



**ОБЩЕДОСТУПНЫЕ БИБЛИОТЕКИ
РОССИЙСКОЙ ФЕДЕРАЦИИ
В ЦИФРАХ 2013**

ОГЛАВЛЕНИЕ

| | | |
|--|---|----|
| ПРЕДИСЛОВИЕ | | 5 |
| Раздел I | | |
| Общедоступные библиотеки Российской Федерации за 2009 - 2013 годы | | |
| Таблица 1 | Библиотеки всех ведомств | 7 |
| Таблица 2 | Библиотеки всех ведомств в сельской местности | 8 |
| Таблица 3 | Библиотеки Минкультуры России | 9 |
| Таблица 4 | Библиотеки Минкультуры России в сельской местности | 12 |
| Таблица 5 | Центральные универсальные библиотеки, включая библиотеки федерального ведения | 15 |
| Таблица 6 | Центральные юношеские библиотеки, включая библиотеки федерального ведения | 18 |
| Таблица 7 | Центральные детские библиотеки, включая библиотеки федерального ведения | 21 |
| Таблица 8 | Центральные библиотеки для слепых, включая библиотеки федерального ведения | 24 |
| Таблица 9 | Муниципальные общедоступные библиотеки субъектов Российской Федерации | 27 |
| Раздел II | | |
| Общедоступные библиотеки Российской Федерации за 2013 год | | |
| Таблица 10 | Библиотеки федерального ведения Минкультуры России | 30 |
| Библиотеки всех ведомств | | |
| Таблица 11 | Сведения по библиотекам в целом | 33 |
| Таблица 12 | Сведения по библиотекам на селе | 38 |
| Библиотеки Минкультуры России в целом | | |
| Таблица 13 | Общие сведения | 43 |
| Таблица 14 | Движение библиотечного фонда | 49 |
| Таблица 15 | Работа с пользователями | 55 |

| | | |
|--|--|----|
| Таблица 16 | Персонал библиотек | 60 |
| Таблица 17 | Работа с пользователями. Движение библиотечного фонда (для детей до 14 лет включительно) | 65 |
| Таблица 18 | Поступление финансовых средств | 70 |
| Таблица 19 | Использование финансовых средств | 76 |
| Библиотеки Минкультуры России на селе | | |
| Таблица 20 | Общие сведения | 82 |
| Таблица 21 | Движение библиотечного фонда | 88 |
| Таблица 22 | Работа с пользователями | 93 |
| Таблица 23 | Персонал библиотек | 98 |

Раздел III

Государственные центральные библиотеки субъектов Российской Федерации за 2013 год

Центральные универсальные библиотеки

| | | |
|------------|---|-----|
| Таблица 24 | Общие сведения. Персонал библиотек | 103 |
| Таблица 25 | Движение библиотечного фонда. Работа с пользователями | 109 |
| Таблица 26 | Поступление финансовых средств | 114 |
| Таблица 27 | Использование финансовых средств | 119 |

Центральные юношеские библиотеки

| | | |
|------------|---|-----|
| Таблица 28 | Общие сведения. Персонал библиотек | 125 |
| Таблица 29 | Движение библиотечного фонда. Работа с пользователями | 131 |
| Таблица 30 | Поступление финансовых средств | 136 |
| Таблица 31 | Использование финансовых средств | 142 |

Центральные детские библиотеки

| | | |
|------------|---|-----|
| Таблица 32 | Общие сведения. Персонал библиотек | 148 |
| Таблица 33 | Движение библиотечного фонда. Работа с пользователями | 154 |

| | | |
|--|---|-----|
| Таблица 34 | Поступление финансовых средств | 159 |
| Таблица 35 | Использование финансовых средств | 164 |
| Центральные библиотеки для слепых | | |
| Таблица 36 | Общие сведения. Персонал библиотек | 170 |
| Таблица 37 | Движение библиотечного фонда. Работа с пользователями | 176 |
| Таблица 38 | Поступление финансовых средств | 181 |
| Таблица 39 | Использование финансовых средств | 186 |

Раздел IV

Муниципальные общедоступные библиотеки субъектов Российской Федерации за 2013 год

| | | |
|------------|---|-----|
| Таблица 40 | Общие сведения | 192 |
| Таблица 41 | Движение библиотечного фонда | 198 |
| Таблица 42 | Работа с пользователями | 203 |
| Таблица 43 | Персонал библиотек | 208 |
| Таблица 44 | Поступление финансовых средств | 213 |
| Таблица 45 | Использование финансовых средств | 218 |
| | Графики и диаграммы | 224 |
| | Краткие методологические пояснения к некоторым статистическим показателям справочника | 235 |

ПРЕДИСЛОВИЕ

В настоящем справочнике публикуются статистические данные о деятельности общедоступных (публичных) библиотек Российской Федерации.

Справочник состоит из четырех разделов.

В первом разделе приведены сводные данные по общедоступным библиотекам Российской Федерации за 2009-2013 годы.

Во втором - сведения за 2013 год по каждой библиотеке федерального ведения:

1. Российская государственная библиотека (РГБ)
2. Российская национальная библиотека (РНБ)
3. Всероссийская государственная библиотека иностранной литературы (ВГБИЛ)
4. Российская государственная библиотека для молодежи (РГБМ)
5. Российская государственная детская библиотека (РГДБ)
6. Российская государственная библиотека для слепых (РГБС)
7. Государственная публичная историческая библиотека (ГПИБ)
8. Российская государственная библиотека искусств (РГБИ)
9. Государственная общественно-политическая библиотека (ГОПБ)

и библиотекам субъектов Российской Федерации.

Раздел три содержит данные за 2013 год по центральным библиотекам: универсальным, юношеским, детским, в которые включены данные по библиотекам для детей и юношества, библиотекам для слепых в разрезе субъектов Российской Федерации.

В четвертом разделе публикуются данные за 2013 год по муниципальным общедоступным библиотекам в разрезе субъектов Российской Федерации.

В справочнике приняты условные обозначения:

Федеральное ведение – организации, находящиеся в ведении Министерства культуры Российской Федерации;

Местное ведение – организации, находящиеся в ведении субъектов Российской Федерации и муниципальные.

Справочник подготовлен сотрудниками отдела статистики учреждений культуры ФГУП «ГИВЦ Минкультуры России».

Исполнители: Коновалова Т.В., Мелешина В.В.

Раздел I. Общедоступные библиотеки Российской Федерации за 2009-2013 годы

БИБЛИОТЕКИ ВСЕХ ВЕДОМСТВ

| Показатели | 2009 | 2010 | 2011 | 2012 | 2013 | Соотношение (%) | |
|---|---------|----------|----------|----------|----------|-----------------|-----------|
| | | | | | | 2013/2009 | 2013/2012 |
| Численность населения (тыс. чел.) | 141904 | 141914,5 | 142865,5 | 143056,4 | 143347,1 | 101 | 100,2 |
| Число библиотек | 46697 | 46065 | 43179 | 40820 | 39762 | 85,1 | 97,4 |
| Среднее число жителей на одну библиотеку (тыс. чел.) | 3 | 3,1 | 3,3 | 3,5 | 3,6 | | |
| Библиотечный фонд (млн. экз.) | 934,11 | 922,73 | 888,08 | 863,97 | 850,64 | 91,1 | 98,5 |
| Книгообеспеченность одного жителя | 6,6 | 6,5 | 6,2 | 5,9 | 5,9 | | |
| Число пользователей (тыс. чел.) | 56445,5 | 55970,8 | 53648,7 | 52211,7 | 51382,6 | 91 | 98,4 |
| % охвата населения библиотечным обслуживанием | 39,8 | 39,4 | 37,6 | 36,5 | 35,8 | | |
| Книговыдача (млн. экз.) | 1255,04 | 1231,08 | 1183,2 | 1148,03 | 1129,68 | 90 | 98,4 |
| Библиотечные работники *) | 125200 | 122983 | 115376 | 111432 | 108305 | 86,5 | 97,2 |
| Число пользователей на одного библиотечного работника | 451 | 455 | 465 | 469 | 474 | | |
| Книговыдача на одного библиотечного работника (тыс. экз.) | 10,02 | 10,01 | 10,26 | 10,3 | 10,43 | | |

*) с 2011 года – основной персонал

Раздел I. Общедоступные библиотеки Российской Федерации за 2009-2013 годы

БИБЛИОТЕКИ ВСЕХ ВЕДОМСТВ в сельской местности

| Показатели | 2009 | 2010 | 2011 | 2012 | 2013 | Соотношение (%) | |
|---|---------|---------|---------|---------|---------|-----------------|-----------|
| | | | | | | 2013/2009 | 2013/2012 |
| Численность населения (тыс. чел.) | 38213,6 | 38209,2 | 37444,2 | 37314,4 | 37228,8 | 97,4 | 99,8 |
| Число библиотек | 36204 | 35752 | 33161 | 31141 | 30311 | 83,7 | 97,3 |
| Среднее число жителей на одну библиотеку (тыс. чел.) | 1,1 | 1,1 | 1,2 | 1,2 | 1,2 | | |
| Библиотечный фонд (млн. экз.) | 330,09 | 324,28 | 299,79 | 281,23 | 273,63 | 82,9 | 97,3 |
| Книгообеспеченность одного жителя | 8,6 | 8,5 | 8 | 7,5 | 7,3 | | |
| Число пользователей (тыс. чел.) | 19395 | 19026,8 | 17935,4 | 16777 | 16314,8 | 84,1 | 97,2 |
| % охвата населения библиотечным обслуживанием | 50,8 | 49,8 | 47,9 | 45 | 43,8 | | |
| Книговыдача (млн. экз.) | 444,83 | 435,2 | 406,11 | 383,4 | 373,84 | 84 | 97,5 |
| Библиотечные работники *) | 49194 | 48526 | 44646 | 42294 | 41034 | 83,4 | 97,7 |
| Число пользователей на одного библиотечного работника | 394 | 392 | 401 | 397 | 398 | | |
| Книговыдача на одного библиотечного работника (тыс. экз.) | 9,04 | 8,97 | 9,1 | 9,07 | 9,11 | | |

*) с 2011 года – основной персонал

Раздел I. Общедоступные библиотеки Российской Федерации за 2009-2013 годы

БИБЛИОТЕКИ МИНКУЛЬТУРЫ РОССИИ

| Показатели | 2009 | 2010 | 2011 | 2012 | 2013 | Соотношение (%) | |
|--|------------------|------------------|------------------|------------------|------------------|-----------------|--------------|
| | | | | | | 2013/2009 | 2013/2012 |
| Число библиотек | 45782 | 45225 | 42520 | 40238 | 39288 | 85,8 | 97,6 |
| из них: | | | | | | | |
| требуют капитального ремонта | 3358 | 3447 | 2964 | 3093 | 3048 | 90,8 | 98,5 |
| аварийные | 396 | 359 | 250 | 284 | 300 | 75,8 | 105,6 |
| арендованные | 7894 | 7636 | 7746 | 7833 | 7749 | 98,2 | 98,9 |
| Число библиотек, имеющих | | | | | | | |
| персональные компьютеры (ПК) | 15151 | 16719 | 19928 | 23684 | 25804 | 170,3 | 109 |
| копировально-множительную технику | 12430 | 13609 | 15865 | 18109 | 19671 | 158,3 | 108,6 |
| транспорт | 754 | 738 | 728 | 751 | 754 | 100 | 100,4 |
| телефоны | 14608 | 14826 | 14952 | 15193 | 15535 | 106,3 | 102,3 |
| доступ в Интернет | 6870 | 8357 | 11673 | 16921 | 20668 | 300,8 | 122,1 |
| Общее число ПК в библиотеках | 65470 | 70630 | 83224 | 96280 | 105494 | 161,1 | 109,6 |
| Общее число транспортных средств | 951 | 928 | 944 | 973 | 956 | 100,5 | 98,3 |
| Число пользователей (тыс. чел.) | 55256,2 | 54910,3 | 52923,4 | 51579,3 | 50956,9 | 92,2 | 98,8 |
| Число посетителей (тыс. чел.) | 459539,1 | 452706,3 | 443107,9 | 432064,5 | 426193 | 92,7 | 98,6 |
| Число посетителей Web-сайтов (тыс.) | 35074,4 | 50695,4 | 65203 | 73033,3 | 87744 | 250,2 | 120,1 |
| Библиотечный фонд (тыс. экз.) | 913781,21 | 903847,02 | 873045,07 | 849758,36 | 838674,64 | 91,8 | 98,7 |
| из них: | | | | | | | |
| печатные издания | 898011,4 | 887290,93 | 857300,65 | 834051,77 | 821895,73 | 91,5 | 98,5 |
| электронные издания | 2880,85 | 3808,61 | 3536,48 | 3631,41 | 4709,12 | 163,5 | 129,7 |
| аудио-визуальные документы | 12888,96 | 12747,48 | 12207,94 | 12075,18 | 12069,79 | 93,6 | 100 |
| Поступило экземпляров (тыс. экз.) | 27900,73 | 22887,91 | 21592,86 | 21476,67 | 22200,73 | 79,6 | 103,4 |
| из них: | | | | | | | |
| печатные издания | 26879,46 | 21630,57 | 20312,5 | 20589,08 | 21050,41 | 78,3 | 102,2 |

Раздел I. Общедоступные библиотеки Российской Федерации за 2009-2013 годы

БИБЛИОТЕКИ МИНКУЛЬТУРЫ РОССИИ

| Показатели | 2009 | 2010 | 2011 | 2012 | 2013 | Соотношение (%) | |
|--|-------------------|------------------|-------------------|------------------|-------------------|-----------------|--------------|
| | | | | | | 2013/2009 | 2013/2012 |
| электронные издания | 689,06 | 947,92 | 1073,39 | 697,4 | 916,02 | 132,9 | 131,3 |
| аудио-визуальные документы | 332,21 | 309,42 | 206,97 | 190,19 | 234,3 | 70,5 | 123,2 |
| Выдано экземпляров (тыс. экз.) | 1236777,76 | 1215661,7 | 1172198,61 | 1138474,3 | 1122683,08 | 90,8 | 98,6 |
| из них печатные издания | 1213707,28 | 1190420,15 | 1143986,78 | 1108859,1 | 1090184,42 | 89,8 | 98,3 |
| электронные издания | 13298,24 | 16308,97 | 19239,9 | 22094,58 | 25582,94 | 192,4 | 115,8 |
| аудио-визуальные документы | 9772,24 | 8932,58 | 8971,93 | 7520,57 | 6915,72 | 70,8 | 92 |
| Число библиотек, создающих электронные каталоги | 2297 | 2498 | 2777 | 3049 | 3966 | 172,7 | 130,1 |
| Объем собственных электронных библиографических баз данных (тыс.зап.) | 145427 | 163513 | 163073 | 184624 | 207678 | 142,8 | 112,5 |
| из них объем электронного каталога | 80326 | 91413 | 102982 | 114243 | 127847 | 159,2 | 111,9 |
| Численность работников | 174911 | 171666 | 165278 | 160330 | 152133 | 87 | 94,9 |
| в том числе библиотечные работники*) | 123584 | 121541 | 114347 | 110501 | 107571 | 87 | 97,3 |
| из них: | | | | | | | |
| с высшим образованием | 55695 | 56276 | 54304 | 53607 | 53730 | 96,5 | 100,2 |
| со средним специальным | 57719 | 55623 | 51477 | 48791 | 46748 | 81 | 95,8 |
| Поступило финансовых средств (тыс. руб.) | 32017493 | 32620605 | 37380837 | 43174482 | 48132636 | 150,3 | 111,5 |
| в том числе | | | | | | | |
| бюджетное финансирование | 31210062 | 31831709 | 36564209 | 42265663 | 47197488 | 151,2 | 111,7 |
| из него от учредителей | 30065952 | 30920221 | 35196069 | 40580240 | 44774847 | 148,9 | 110,3 |
| из бюджетов других уровней | 1144110 | 911488 | 1368140 | 1685423 | 2422641 | 211,7 | 143,7 |
| от основных видов уставной деятельности | 395810 | 375041 | 334304 | 405747 | 483411 | 122,1 | 119,1 |
| от предпринимательской деятельности | 202314 | 205743 | 230495 | 229084 | 165290 | 81,7 | 72,2 |
| Израсходовано финансовых средств (тыс. руб.) | 31825688 | 32435082 | 36995331 | 42168678 | 47589248 | 149,5 | 112,9 |
| из них: | | | | | | | |

Раздел I. Общедоступные библиотеки Российской Федерации за 2009-2013 годы

БИБЛИОТЕКИ МИНКУЛЬТУРЫ РОССИИ

| Показатели | 2009 | 2010 | 2011 | 2012 | 2013 | Соотношение (%) | |
|-------------------------|----------|----------|----------|----------|----------|-----------------|-----------|
| | | | | | | 2013/2009 | 2013/2012 |
| расходы на оплату труда | 18706464 | 19137393 | 21439248 | 24487995 | 29525954 | 157,8 | 120,6 |
| на комплектование | 2204279 | 2174628 | 2341024 | 2315608 | 2232867 | 101,3 | 96,4 |

*) с 2011 года – основной персонал

Раздел I. Общедоступные библиотеки Российской Федерации за 2009-2013 годы

БИБЛИОТЕКИ МИНКУЛЬТУРЫ РОССИИ в сельской местности

| Показатели | 2009 | 2010 | 2011 | 2012 | 2013 | Соотношение (%) | |
|--|------------------|------------------|------------------|-----------------|------------------|-----------------|--------------|
| | | | | | | 2013/2009 | 2013/2012 |
| Число библиотек | 36030 | 35583 | 33042 | 31031 | 30215 | 83,9 | 97,4 |
| из них: | | | | | | | |
| требуют капитального ремонта | 2102 | 2149 | 1698 | 1903 | 1948 | 92,7 | 102,4 |
| аварийные | 281 | 272 | 183 | 225 | 235 | 83,6 | 104,4 |
| арендованные | 5603 | 5559 | 5974 | 6195 | 6236 | 111,3 | 100,7 |
| Число библиотек, имеющих | | | | | | | |
| персональные компьютеры (ПК) | 8068 | 9205 | 11915 | 15267 | 17289 | 214,3 | 113,2 |
| копировально-множительную технику | 5727 | 6635 | 8473 | 9672 | 12001 | 209,6 | 124,1 |
| транспорт | 149 | 145 | 146 | 150 | 152 | 102 | 101,3 |
| телефоны | 6646 | 6845 | 7005 | 7204 | 7709 | 116 | 107 |
| доступ в Интернет | 2578 | 3444 | 5663 | 9691 | 12797 | 496,4 | 132,1 |
| Общее число ПК в библиотеках | 12816 | 15010 | 20766 | 25714 | 29237 | 228,1 | 113,7 |
| Общее число транспортных средств | 153 | 150 | 155 | 163 | 162 | 105,9 | 99,4 |
| Число пользователей (тыс. чел.) | 19161,9 | 18809,6 | 17772,4 | 16602,3 | 16201,9 | 84,6 | 97,6 |
| Число посещений (тыс. чел.) | 192186,2 | 189380,6 | 178491,6 | 166850 | 165458,1 | 86,1 | 99,2 |
| Число посещений Web-сайтов (тыс.) | 458 | 749,5 | 3028 | 2444,5 | 7247,3 | 1582,4 | 296,5 |
| Библиотечный фонд (тыс. экз.) | 328283,56 | 322515,67 | 298454,75 | 279935,8 | 272380,44 | 83 | 97,3 |
| из них: | | | | | | | |
| печатные издания | 327788,67 | 322001,62 | 297925,8 | 279443,55 | 271869,48 | 82,9 | 97,3 |
| электронные издания | 179,54 | 216,19 | 257,52 | 240,01 | 276,08 | 153,8 | 115 |
| аудио-визуальные документы | 315,35 | 297,86 | 271,43 | 252,24 | 234,88 | 74,5 | 93,1 |
| Поступило экземпляров (тыс. экз.) | 9360,95 | 7642,38 | 6959,08 | 6780,34 | 7519,24 | 80,3 | 110,9 |
| из них: | | | | | | | |
| печатные издания | 9315,34 | 7596,17 | 6906,55 | 6732,69 | 7462,75 | 80,1 | 110,8 |

Раздел I. Общедоступные библиотеки Российской Федерации за 2009-2013 годы

БИБЛИОТЕКИ МИНКУЛЬТУРЫ РОССИИ в сельской местности

| Показатели | 2009 | 2010 | 2011 | 2012 | 2013 | Соотношение (%) | |
|--|------------------|------------------|------------------|------------------|------------------|-----------------|--------------|
| | | | | | | 2013/2009 | 2013/2012 |
| электронные издания | 39,94 | 40,26 | 47,37 | 41,77 | 50,58 | 126,6 | 121,1 |
| аудио-визуальные документы | 5,67 | 5,95 | 5,16 | 5,88 | 5,91 | 104,2 | 100,5 |
| Выдано экземпляров (тыс. экз.) | 442368,98 | 432716,03 | 404316,46 | 381759,17 | 372850,26 | 84,3 | 97,7 |
| из них печатные издания | 441528,94 | 431578,36 | 402930,78 | 380810,59 | 371848,91 | 84,2 | 97,6 |
| электронные издания | 612,67 | 939,74 | 1207,71 | 789,75 | 872,24 | 142,4 | 110,4 |
| аудио-визуальные документы | 227,37 | 197,93 | 177,97 | 158,83 | 129,11 | 56,8 | 81,3 |
| Число библиотек, создающих электронные каталоги | 576 | 664 | 749 | 866 | 1536 | 266,7 | 177,4 |
| Объем собственных электронных библиографических баз данных (тыс.зап.) | 6904 | 8042 | 8404 | 9954 | 11678 | 169,1 | 117,3 |
| из них объем электронного каталога | 4822 | 5932 | 6788 | 7758 | 9322 | 193,3 | 120,2 |
| Численность работников | 64422 | 63191 | 59279 | 55921 | 52698 | 81,8 | 94,2 |
| в том числе библиотечные работники*) | 48964 | 48281 | 44510 | 42160 | 40924 | 83,6 | 97,1 |
| из них: | | | | | | | |
| с высшим образованием | 11132 | 11430 | 11094 | 10749 | 10898 | 97,9 | 101,4 |
| со средним специальным | 31779 | 31012 | 28587 | 26754 | 25665 | 80,8 | 95,9 |
| Поступило финансовых средств (тыс. руб.) | 4037635 | 4002125 | 5084854 | 5378815 | 6393656 | 158,4 | 118,9 |
| в том числе | | | | | | | |
| бюджетное финансирование | 3993512 | 3961764 | 5037002 | 5340900 | 6347597 | 158,9 | 118,8 |
| из него от учредителей | 3730020 | 3794680 | 4750268 | 5044623 | 5779445 | 154,9 | 114,6 |
| из бюджетов других уровней | 263492 | 167084 | 286734 | 296277 | 568152 | 215,6 | 191,8 |
| от основных видов уставной деятельности | 16303 | 16078 | 17554 | 16547 | 20144 | 123,6 | 121,7 |
| от предпринимательской деятельности | 3419 | 3630 | 3351 | 3426 | 5640 | 165 | 164,6 |
| Израсходовано финансовых средств (тыс. руб.) | 3958214 | 3960526 | 4976161 | 5334618 | 6616180 | 167,2 | 124 |
| из них: | | | | | | | |

Раздел I. Общедоступные библиотеки Российской Федерации за 2009-2013 годы
БИБЛИОТЕКИ МИНКУЛЬТУРЫ РОССИИ в сельской местности

| Показатели | 2009 | 2010 | 2011 | 2012 | 2013 | Соотношение (%) | |
|-------------------------|---------|---------|---------|---------|---------|-----------------|-----------|
| | | | | | | 2013/2009 | 2013/2012 |
| расходы на оплату труда | 2703932 | 2600793 | 3228524 | 3671228 | 4716079 | 174,4 | 128,5 |
| на комплектование | 247275 | 274987 | 299026 | 302878 | 288118 | 116,5 | 95,1 |

*) с 2011 года – основной персонал

Раздел I. Общедоступные библиотеки Российской Федерации за 2009-2013 годы

ЦЕНТРАЛЬНЫЕ УНИВЕРСАЛЬНЫЕ БИБЛИОТЕКИ, включая библиотеки федерального ведения

| Показатели | 2009 | 2010 | 2011 | 2012 | 2013 | Соотношение (%) | |
|--|------------------|------------------|------------------|------------------|------------------|-----------------|--------------|
| | | | | | | 2013/2009 | 2013/2012 |
| Число библиотек | 96 | 96 | 96 | 96 | 95 | 99 | 99 |
| из них: | | | | | | | |
| требуют капитального ремонта | 42 | 44 | 40 | 38 | 38 | 90,5 | 100 |
| аварийные | 3 | 6 | 2 | 1 | 1 | 33,3 | 100 |
| арендованные | 22 | 17 | 11 | 10 | 5 | 22,7 | 50 |
| Число библиотек, имеющих | | | | | | | |
| персональные компьютеры (ПК) | 96 | 96 | 96 | 96 | 95 | 99 | 99 |
| копировально-множительную технику | 96 | 96 | 96 | 96 | 95 | 99 | 99 |
| транспорт | 81 | 82 | 80 | 84 | 82 | 101,2 | 97,6 |
| телефоны | 96 | 96 | 96 | 96 | 94 | 97,9 | 97,9 |
| доступ в Интернет | 93 | 95 | 96 | 96 | 95 | 102,2 | 99 |
| Общее число ПК в библиотеках | 14753 | 14868 | 16231 | 17549 | 18834 | 127,7 | 107,3 |
| Общее число транспортных средств | 178 | 182 | 193 | 203 | 198 | 111,2 | 97,5 |
| Число пользователей (тыс. чел.) | 4199,9 | 4210,3 | 3935,5 | 3868,5 | 3922,9 | 93,4 | 101,4 |
| Число посещений (тыс. чел.) | 25327,8 | 21498,6 | 21914,1 | 23050,8 | 22972 | 90,7 | 99,7 |
| Число посещений Web-сайтов (тыс.) | 21036,4 | 32235,6 | 34019,9 | 36516 | 42353 | 201,3 | 116 |
| Библиотечный фонд (тыс. экз.) | 236699,95 | 237468,72 | 239033,99 | 239870,09 | 241151,15 | 101,9 | 100,5 |
| из них: | | | | | | | |
| печатные издания | 230768,01 | 231336,29 | 232863,91 | 233572,69 | 234049,3 | 101,4 | 100,2 |
| электронные издания | 611,86 | 811,51 | 1329,45 | 1430,62 | 2196,33 | 359 | 153,5 |
| аудио-визуальные документы | 5320,08 | 5320,92 | 4840,63 | 4866,78 | 4905,52 | 92,2 | 100,8 |
| Поступило экземпляров (тыс. экз.) | 3430,04 | 2575,8 | 3108,57 | 2620,9 | 3162,41 | 92,2 | 120,7 |

из них:

Раздел I. Общедоступные библиотеки Российской Федерации за 2009-2013 годы

ЦЕНТРАЛЬНЫЕ УНИВЕРСАЛЬНЫЕ БИБЛИОТЕКИ, включая библиотеки федерального ведения

| Показатели | 2009 | 2010 | 2011 | 2012 | 2013 | Соотношение (%) | |
|--|------------------|-----------------|-----------------|-----------------|-----------------|-----------------|--------------|
| | | | | | | 2013/2009 | 2013/2012 |
| печатные издания | 3307,48 | 2332,42 | 2376,95 | 2334,72 | 2654,39 | 80,3 | 113,7 |
| электронные издания | 78,84 | 208,78 | 702,36 | 263,21 | 470,18 | 596,4 | 178,6 |
| аудио-визуальные документы | 43,72 | 34,6 | 29,26 | 22,97 | 37,84 | 86,6 | 164,7 |
| Выдано экземпляров (тыс. экз.) | 104518,33 | 98241,93 | 97440,34 | 96149,01 | 96982,75 | 92,8 | 100,9 |
| из них печатные издания | 96661,79 | 89825,89 | 87356,28 | 83850,33 | 83016,58 | 85,9 | 99 |
| электронные издания | 7145,58 | 7854,65 | 9596,32 | 11872,58 | 13558,65 | 189,7 | 114,2 |
| аудио-визуальные документы | 710,96 | 561,39 | 487,74 | 426,1 | 407,52 | 57,3 | 95,6 |
| Число библиотек, создающих электронные каталоги | 92 | 92 | 92 | 92 | 92 | 100 | 100 |
| Объем собственных электронных библиографических баз данных (тыс.зап.) | 60425 | 70445 | 70478 | 79437 | 90228 | 149,3 | 113,6 |
| из них объем электронного каталога | 35553 | 42054 | 46641 | 51139 | 56090 | 157,8 | 109,7 |
| Численность работников | 18306 | 18122 | 17607 | 17291 | 16627 | 90,8 | 96,2 |
| в том числе библиотечные работники*) | 12749 | 12579 | 11753 | 11515 | 11176 | 87,7 | 97,1 |
| из них: | | | | | | | |
| с высшим образованием | 9817 | 9910 | 9283 | 9051 | 9288 | 94,6 | 102,6 |
| со средним специальным | 1864 | 1748 | 1486 | 1390 | 1357 | 72,8 | 97,6 |
| Поступило финансовых средств (тыс. руб.) | 7317222 | 7101524 | 7963516 | 9730066 | 9908921 | 135,4 | 101,8 |
| в том числе | | | | | | | |
| бюджетное финансирование | 6912123 | 6711139 | 7573158 | 9242964 | 9431294 | 136,4 | 102 |
| из него от учредителей | 6865711 | 6687652 | 7553115 | 9223358 | 9403882 | 137 | 102 |
| из бюджетов других уровней | 46412 | 23487 | 20043 | 19606 | 27412 | 59,1 | 139,8 |
| от основных видов уставной деятельности | 204137 | 173320 | 146834 | 222999 | 285149 | 139,7 | 127,9 |
| от предпринимательской деятельности | 152911 | 160903 | 166753 | 159151 | 78815 | 51,5 | 49,5 |
| Израсходовано финансовых средств (тыс. руб.) | 7214635 | 7039714 | 7887722 | 9203401 | 9527651 | 132,1 | 103,5 |

Раздел I. Общедоступные библиотеки Российской Федерации за 2009-2013 годы

ЦЕНТРАЛЬНЫЕ УНИВЕРСАЛЬНЫЕ БИБЛИОТЕКИ, включая библиотеки федерального ведения

| Показатели | 2009 | 2010 | 2011 | 2012 | 2013 | Соотношение (%) | |
|-------------------------|---------|---------|---------|---------|---------|-----------------|-----------|
| | | | | | | 2013/2009 | 2013/2012 |
| из них: | | | | | | | |
| расходы на оплату труда | 2844847 | 2720637 | 3308664 | 3688023 | 4825744 | 169,6 | 130,8 |
| на комплектование | 464920 | 493218 | 471166 | 470976 | 414415 | 89,1 | 88 |

*) с 2011 года – основной персонал

Раздел I. Общедоступные библиотеки Российской Федерации за 2009-2013 годы

ЦЕНТРАЛЬНЫЕ ЮНОШЕСКИЕ БИБЛИОТЕКИ, включая библиотеки федерального ведения

| Показатели | 2009 | 2010 | 2011 | 2012 | 2013 | Соотношение (%) | |
|--|----------------|----------------|----------------|----------------|----------------|-----------------|-------------|
| | | | | | | 2013/2009 | 2013/2012 |
| Число библиотек | 33 | 33 | 32 | 31 | 29 | 87,9 | 93,5 |
| из них: | | | | | | | |
| требуют капитального ремонта | 7 | 7 | 8 | 10 | 11 | 157,1 | 110 |
| аварийные | 1 | | | 1 | 0 | 0 | 0 |
| арендованные | 14 | 12 | 13 | 12 | 11 | 78,6 | 91,7 |
| Число библиотек, имеющих | | | | | | | |
| персональные компьютеры (ПК) | 33 | 33 | 32 | 31 | 29 | 87,9 | 93,5 |
| копировально-множительную технику | 33 | 33 | 32 | 31 | 29 | 87,9 | 93,5 |
| транспорт | 13 | 13 | 13 | 13 | 12 | 92,3 | 92,3 |
| телефоны | 33 | 32 | 32 | 31 | 29 | 87,9 | 93,5 |
| доступ в Интернет | 33 | 33 | 32 | 31 | 29 | 87,9 | 93,5 |
| Общее число ПК в библиотеках | 929 | 991 | 1097 | 1165 | 1121 | 120,7 | 96,2 |
| Общее число транспортных средств | 20 | 22 | 22 | 17 | 17 | 85 | 100 |
| Число пользователей (тыс. чел.) | 405,3 | 400,6 | 380 | 373,5 | 349,1 | 86,1 | 93,5 |
| Число посещений (тыс. чел.) | 2583,1 | 2831,4 | 2720 | 2559,6 | 2475 | 95,8 | 96,7 |
| Число посещений Web-сайтов (тыс.) | 2826 | 3231,3 | 3329 | 3670,2 | 1186,1 | 42 | 32,3 |
| Библиотечный фонд (тыс. экз.) | 4692,48 | 4695,52 | 4559,94 | 4450,04 | 4255,64 | 90,7 | 95,6 |
| из них: | | | | | | | |
| печатные издания | 4248,39 | 4385,39 | 4102,56 | 4043,05 | 3861,5 | 90,9 | 95,5 |
| электронные издания | 49,16 | 46,93 | 114,06 | 111,52 | 104,43 | 212,4 | 93,6 |
| аудио-визуальные документы | 394,93 | 263,2 | 343,32 | 295,47 | 289,71 | 73,4 | 98,1 |
| Поступило экземпляров (тыс. экз.) | 148,39 | 149,73 | 207,87 | 190,45 | 175,3 | 118,1 | 92 |

из них:

Раздел I. Общедоступные библиотеки Российской Федерации за 2009-2013 годы

ЦЕНТРАЛЬНЫЕ ЮНОШЕСКИЕ БИБЛИОТЕКИ, включая библиотеки федерального ведения

| Показатели | 2009 | 2010 | 2011 | 2012 | 2013 | Соотношение (%) | |
|--|----------------|----------------|----------------|----------------|----------------|-----------------|--------------|
| | | | | | | 2013/2009 | 2013/2012 |
| печатные издания | 142,73 | 143,67 | 131,86 | 127,74 | 109,31 | 76,6 | 85,6 |
| электронные издания | 5,36 | 5,49 | 75,37 | 62,13 | 65,88 | 1229,1 | 106 |
| аудио-визуальные документы | 0,3 | 0,57 | 0,64 | 0,58 | 0,11 | 36,7 | 19 |
| Выдано экземпляров (тыс. экз.) | 8161,39 | 8018,66 | 7682,24 | 7139,02 | 6545,59 | 80,2 | 91,7 |
| из них печатные издания | 7982,98 | 7848,27 | 7534,76 | 6956,94 | 6403,96 | 80,2 | 92,1 |
| электронные издания | 104,26 | 105,68 | 91,7 | 132,72 | 89,47 | 85,8 | 67,4 |
| аудио-визуальные документы | 74,15 | 64,71 | 55,78 | 49,36 | 52,16 | 70,3 | 105,7 |
| Число библиотек, создающих электронные каталоги | 31 | 31 | 30 | 30 | 27 | 87,1 | 90 |
| Объем собственных электронных библиографических баз данных (тыс.зап.) | 2668 | 2839 | 3240 | 3609 | 3809 | 142,8 | 105,5 |
| из них объем электронного каталога | 1206 | 1351 | 1629 | 1896 | 2069 | 171,5 | 109,1 |
| Численность работников | 1532 | 1500 | 1477 | 1419 | 1280 | 83,6 | 90,2 |
| в том числе библиотечные работники*) | 1025 | 1019 | 947 | 878 | 814 | 79,4 | 92,7 |
| из них: | | | | | | | |
| с высшим образованием | 802 | 819 | 775 | 722 | 648 | 80,8 | 89,8 |
| со средним специальным | 196 | 163 | 151 | 142 | 136 | 69,4 | 95,8 |
| Поступило финансовых средств (тыс. руб.) | 361686 | 388449 | 444820 | 501078 | 520940 | 144 | 104 |
| в том числе | | | | | | | |
| бюджетное финансирование | 355050 | 382615 | 439219 | 495169 | 515310 | 145,1 | 104,1 |
| из него от учредителей | 353472 | 382003 | 438852 | 494669 | 512843 | 145,1 | 103,7 |
| из бюджетов других уровней | 1578 | 612 | 367 | 500 | 2467 | 156,3 | 493,4 |
| от основных видов уставной деятельности | 2840 | 3090 | 2320 | 2115 | 1895 | 66,7 | 89,6 |
| от предпринимательской деятельности | 3426 | 1860 | 2711 | 2494 | 2509 | 73,2 | 100,6 |
| Израсходовано финансовых средств (тыс. руб.) | 356217 | 380214 | 441883 | 492947 | 519749 | 145,9 | 105,4 |

Раздел I. Общедоступные библиотеки Российской Федерации за 2009-2013 годы

ЦЕНТРАЛЬНЫЕ ЮНОШЕСКИЕ БИБЛИОТЕКИ, включая библиотеки федерального ведения

| Показатели | 2009 | 2010 | 2011 | 2012 | 2013 | Соотношение (%) | |
|-------------------------|--------|--------|--------|--------|--------|-----------------|-----------|
| | | | | | | 2013/2009 | 2013/2012 |
| из них: | | | | | | | |
| расходы на оплату труда | 203380 | 223615 | 236755 | 228080 | 303619 | 149,3 | 133,1 |
| на комплектование | 21689 | 22873 | 21537 | 23458 | 20048 | 92,4 | 85,5 |

*) с 2011 года – основной персонал

Раздел I. Общедоступные библиотеки Российской Федерации за 2009-2013 годы

ЦЕНТРАЛЬНЫЕ ДЕТСКИЕ БИБЛИОТЕКИ, включая библиотеки федерального ведения

| Показатели | 2009 | 2010 | 2011 | 2012 | 2013 | Соотношение (%) | |
|--|-----------------|----------------|-----------------|-----------------|-----------------|-----------------|--------------|
| | | | | | | 2013/2009 | 2013/2012 |
| Число библиотек | 73 | 73 | 73 | 74 | 74 | 101,4 | 100 |
| из них: | | | | | | | |
| требуют капитального ремонта | 26 | 24 | 20 | 20 | 19 | 73,1 | 95 |
| аварийные | 2 | 1 | 2 | 2 | 1 | 50 | 50 |
| арендованные | 22 | 22 | 21 | 19 | 19 | 86,4 | 100 |
| Число библиотек, имеющих | | | | | | | |
| персональные компьютеры (ПК) | 73 | 73 | 73 | 74 | 74 | 101,4 | 100 |
| копировально-множительную технику | 73 | 73 | 73 | 74 | 74 | 101,4 | 100 |
| транспорт | 37 | 38 | 40 | 43 | 42 | 113,5 | 97,7 |
| телефоны | 72 | 72 | 72 | 73 | 73 | 101,4 | 100 |
| доступ в Интернет | 71 | 72 | 72 | 74 | 74 | 104,2 | 100 |
| Общее число ПК в библиотеках | 2404 | 2514 | 2862 | 3264 | 3285 | 136,6 | 100,6 |
| Общее число транспортных средств | 52 | 52 | 56 | 58 | 56 | 107,7 | 96,6 |
| Число пользователей (тыс. чел.) | 1235 | 1217,8 | 1210,9 | 1202,1 | 1232,8 | 99,8 | 102,6 |
| Число посещений (тыс. чел.) | 8916,2 | 8842,2 | 8978,3 | 9092,1 | 9344,5 | 104,8 | 102,8 |
| Число посещений Web-сайтов (тыс.) | 4023 | 3892,2 | 5454,6 | 5876,7 | 5371,7 | 133,5 | 91,4 |
| Библиотечный фонд (тыс. экз.) | 12749,09 | 12703,3 | 12738,77 | 13047,51 | 12928,54 | 101,4 | 99,1 |
| из них: | | | | | | | |
| печатные издания | 12195,64 | 12151,03 | 12186,5 | 12455,48 | 12338,79 | 101,2 | 99,1 |
| электронные издания | 88,88 | 103,49 | 129,65 | 186,91 | 194,69 | 219 | 104,2 |
| аудио-визуальные документы | 464,57 | 448,78 | 422,62 | 405,12 | 395,06 | 85 | 97,5 |
| Поступило экземпляров (тыс. экз.) | 405,89 | 412,86 | 417,07 | 690,2 | 403,81 | 99,5 | 58,5 |
| из них: | | | | | | | |
| печатные издания | 390,17 | 392,27 | 398,83 | 628,51 | 391,39 | 100,3 | 62,3 |

Раздел I. Общедоступные библиотеки Российской Федерации за 2009-2013 годы

ЦЕНТРАЛЬНЫЕ ДЕТСКИЕ БИБЛИОТЕКИ, включая библиотеки федерального ведения

| Показатели | 2009 | 2010 | 2011 | 2012 | 2013 | Соотношение (%) | |
|--|-----------------|-----------------|-----------------|-----------------|-----------------|-----------------|--------------|
| | | | | | | 2013/2009 | 2013/2012 |
| электронные издания | 13,83 | 15,56 | 17,87 | 53,83 | 12,19 | 88,1 | 22,6 |
| аудио-визуальные документы | 1,89 | 5,03 | 0,37 | 7,86 | 0,23 | 12,2 | 2,9 |
| Выдано экземпляров (тыс. экз.) | 24714,38 | 24614,48 | 24501,87 | 24629,43 | 24482,87 | 99,1 | 99,4 |
| из них печатные издания | 23567,61 | 23458,47 | 23330,26 | 23419,62 | 23265,99 | 98,7 | 99,3 |
| электронные издания | 608,15 | 673,7 | 840,19 | 958,27 | 991,45 | 163 | 103,5 |
| аудио-визуальные документы | 538,62 | 482,31 | 331,42 | 251,54 | 225,43 | 41,9 | 89,6 |
| Число библиотек, создающих электронные каталоги | 67 | 68 | 66 | 71 | 70 | 104,5 | 98,6 |
| Объем собственных электронных библиографических баз данных (тыс.зап.) | 8085 | 8671 | 8625 | 9778 | 10690 | 132,2 | 109,3 |
| из них объем электронного каталога | 3935 | 4359 | 4866 | 5515 | 6148 | 156,2 | 111,5 |
| Численность работников | 4253 | 4166 | 4098 | 4085 | 3996 | 94 | 97,8 |
| в том числе библиотечные работники*) | 2961 | 2846 | 2708 | 2673 | 2665 | 90 | 99,7 |
| из них: | | | | | | | |
| с высшим образованием | 2363 | 2302 | 2167 | 2162 | 2167 | 91,7 | 100,2 |
| со средним специальным | 517 | 459 | 472 | 446 | 436 | 84,3 | 97,8 |
| Поступило финансовых средств (тыс. руб.) | 862494 | 921829 | 1140959 | 1280713 | 1506477 | 174,7 | 117,6 |
| в том числе | | | | | | | |
| бюджетное финансирование | 844053 | 901298 | 1117368 | 1255442 | 1474078 | 174,6 | 117,4 |
| из него от учредителей | 827168 | 886694 | 1109231 | 1229108 | 1471005 | 177,8 | 119,7 |
| из бюджетов других уровней | 16885 | 14604 | 8137 | 26334 | 3073 | 18,2 | 11,7 |
| от основных видов уставной деятельности | 8557 | 8395 | 7592 | 8200 | 10884 | 127,2 | 132,7 |
| от предпринимательской деятельности | 3504 | 3938 | 6462 | 6545 | 8733 | 249,2 | 133,4 |
| Израсходовано финансовых средств (тыс. руб.) | 854167 | 906016 | 1118599 | 1264823 | 1484364 | 173,8 | 117,4 |
| из них: | | | | | | | |

Раздел I. Общедоступные библиотеки Российской Федерации за 2009-2013 годы

ЦЕНТРАЛЬНЫЕ ДЕТСКИЕ БИБЛИОТЕКИ, включая библиотеки федерального ведения

| Показатели | 2009 | 2010 | 2011 | 2012 | 2013 | Соотношение (%) | |
|-------------------------|--------|--------|--------|--------|--------|-----------------|-----------|
| | | | | | | 2013/2009 | 2013/2012 |
| расходы на оплату труда | 513807 | 538290 | 616136 | 701613 | 853763 | 166,2 | 121,7 |
| на комплектование | 48180 | 51898 | 65294 | 59798 | 59764 | 124 | 99,9 |

*) с 2011 года – основной персонал

Раздел I. Общедоступные библиотеки Российской Федерации за 2009-2013 годы

ЦЕНТРАЛЬНЫЕ БИБЛИОТЕКИ ДЛЯ СЛЕПЫХ, включая библиотеки федерального ведения

| Показатели | 2009 | 2010 | 2011 | 2012 | 2013 | Соотношение (%) | |
|--|----------------|----------------|----------------|----------------|---------------|-----------------|--------------|
| | | | | | | 2013/2009 | 2013/2012 |
| Число библиотек | 69 | 69 | 69 | 68 | 68 | 98,6 | 100 |
| из них: | | | | | | | |
| требуют капитального ремонта | 10 | 12 | 11 | 10 | 11 | 110 | 110 |
| аварийные | 2 | 1 | 1 | | 0 | 0 | |
| арендованные | 42 | 40 | 32 | 29 | 27 | 64,3 | 93,1 |
| Число библиотек, имеющих | | | | | | | |
| персональные компьютеры (ПК) | 69 | 69 | 69 | 68 | 68 | 98,6 | 100 |
| копировально-множительную технику | 69 | 67 | 68 | 68 | 68 | 98,6 | 100 |
| транспорт | 38 | 37 | 38 | 39 | 38 | 100 | 97,4 |
| телефоны | 69 | 69 | 69 | 68 | 68 | 98,6 | 100 |
| доступ в Интернет | 67 | 69 | 68 | 68 | 67 | 100 | 98,5 |
| Общее число ПК в библиотеках | 1484 | 1534 | 1619 | 1755 | 1803 | 121,5 | 102,7 |
| Общее число транспортных средств | 53 | 51 | 56 | 55 | 51 | 96,2 | 92,7 |
| Число пользователей (тыс. чел.) | 205,5 | 203,1 | 222,6 | 212,9 | 212,4 | 103,4 | 99,8 |
| Число посещений (тыс. чел.) | 1982,3 | 1980,7 | 2052,5 | 2207,2 | 2187,5 | 110,4 | 99,1 |
| Число посещений Web-сайтов (тыс.) | 532,2 | 794,3 | 1204,2 | 1344,2 | 1164,9 | 218,9 | 86,7 |
| Библиотечный фонд (тыс. экз.) | 8901,43 | 9095,75 | 9134,83 | 9221,73 | 9421,2 | 105,8 | 102,2 |
| из них: | | | | | | | |
| печатные издания | 3489,06 | 3541,5 | 3539,1 | 3530,26 | 3546,44 | 101,6 | 100,5 |
| электронные издания | 388,81 | 470,11 | 565,78 | 664,77 | 828,64 | 213,1 | 124,7 |
| аудио-визуальные документы | 5023,56 | 5084,14 | 5029,95 | 5026,7 | 5046,12 | 100,4 | 100,4 |
| Поступило экземпляров (тыс. экз.) | 500,23 | 478,54 | 409,32 | 408,01 | 519,15 | 103,8 | 127,2 |
| из них: | | | | | | | |

Раздел I. Общедоступные библиотеки Российской Федерации за 2009-2013 годы
ЦЕНТРАЛЬНЫЕ БИБЛИОТЕКИ ДЛЯ СЛЕПЫХ, включая библиотеки федерального ведения

| Показатели | 2009 | 2010 | 2011 | 2012 | 2013 | Соотношение (%) | |
|--|-----------------|-----------------|-----------------|-----------------|-----------------|-----------------|--------------|
| | | | | | | 2013/2009 | 2013/2012 |
| печатные издания | 164,22 | 163,08 | 156,69 | 163,35 | 159,87 | 97,4 | 97,9 |
| электронные издания | 86,41 | 73,34 | 99,1 | 108,5 | 187,87 | 217,4 | 173,2 |
| аудио-визуальные документы | 249,6 | 242,12 | 153,53 | 136,16 | 171,41 | 68,7 | 125,9 |
| Выдано экземпляров (тыс. экз.) | 10615,56 | 10272,06 | 10420,15 | 10217,63 | 10408,67 | 98,1 | 101,9 |
| из них печатные издания | 2663,16 | 2540,4 | 2579,55 | 2640,56 | 2737,11 | 102,8 | 103,7 |
| электронные издания | 1031,87 | 1249,18 | 1542,91 | 1950,51 | 2588,82 | 250,9 | 132,7 |
| аудио-визуальные документы | 6920,53 | 6482,48 | 6297,69 | 5626,56 | 5082,74 | 73,4 | 90,3 |
| Число библиотек, создающих электронные каталоги | 59 | 59 | 61 | 62 | 61 | 103,4 | 98,4 |
| Объем собственных электронных библиографических баз данных (тыс.зап.) | 2769 | 2763 | 2365 | 2535 | 2599 | 93,9 | 102,5 |
| из них объем электронного каталога | 1335 | 1255 | 1401 | 1527 | 1670 | 125,1 | 109,4 |
| Численность работников | 1828 | 1840 | 1826 | 1837 | 1833 | 100,3 | 99,8 |
| в том числе библиотечные работники*) | 1154 | 1155 | 1132 | 1145 | 1159 | 100,4 | 101,2 |
| из них: | | | | | | | |
| с высшим образованием | 763 | 783 | 767 | 804 | 826 | 108,3 | 102,7 |
| со средним специальным | 325 | 309 | 313 | 306 | 293 | 90,2 | 95,8 |
| Поступило финансовых средств (тыс. руб.) | 441402 | 479015 | 556885 | 668028 | 794718 | 180 | 119 |
| в том числе | | | | | | | |
| бюджетное финансирование | 433535 | 470003 | 545683 | 657383 | 784647 | 181 | 119,4 |
| из него от учредителей | 422584 | 452646 | 538113 | 647810 | 769159 | 182 | 118,7 |
| из бюджетов других уровней | 10951 | 17357 | 7570 | 9573 | 15488 | 141,4 | 161,8 |
| от основных видов уставной деятельности | 1835 | 1736 | 3453 | 2427 | 2485 | 135,4 | 102,4 |
| от предпринимательской деятельности | 900 | 1196 | 459 | 2101 | 2035 | 226,1 | 96,9 |
| Израсходовано финансовых средств (тыс. руб.) | 437798 | 475718 | 552804 | 661020 | 786849 | 179,7 | 119 |

Раздел I. Общедоступные библиотеки Российской Федерации за 2009-2013 годы

ЦЕНТРАЛЬНЫЕ БИБЛИОТЕКИ ДЛЯ СЛЕПЫХ, включая библиотеки федерального ведения

| Показатели | 2009 | 2010 | 2011 | 2012 | 2013 | Соотношение (%) | |
|-------------------------|--------|--------|--------|--------|--------|-----------------|-----------|
| | | | | | | 2013/2009 | 2013/2012 |
| из них: | | | | | | | |
| расходы на оплату труда | 230720 | 242706 | 282957 | 313740 | 404696 | 175,4 | 129 |
| на комплектование | 39721 | 43935 | 50561 | 45124 | 47561 | 119,7 | 105,4 |

*) с 2011 года – основной персонал

Раздел I. Общедоступные библиотеки Российской Федерации за 2009-2013 годы

МУНИЦИПАЛЬНЫЕ ОБЩЕДОСТУПНЫЕ БИБЛИОТЕКИ

| Показатели | 2009 | 2010 | 2011 | 2012 | 2013 | Соотношение (%) | |
|--|------------------|------------------|------------------|------------------|------------------|-----------------|--------------|
| | | | | | | 2013/2009 | 2013/2012 |
| Число библиотек | 45511 | 44954 | 42250 | 39969 | 39022 | 85,7 | 97,6 |
| из них: | | | | | | | |
| требуют капитального ремонта | 3273 | 3360 | 2885 | 3014 | 2969 | 90,7 | 98,5 |
| аварийные | 388 | 351 | 245 | 280 | 298 | 76,8 | 106,4 |
| арендованные | 7794 | 7545 | 7669 | 7763 | 7687 | 98,6 | 99 |
| Число библиотек, имеющих | | | | | | | |
| персональные компьютеры (ПК) | 14880 | 16448 | 19658 | 23415 | 25538 | 171,6 | 109,1 |
| копировально-множительную технику | 12159 | 13340 | 15596 | 17840 | 19405 | 159,6 | 108,8 |
| транспорт | 585 | 568 | 557 | 572 | 580 | 99,1 | 101,4 |
| телефоны | 14338 | 14557 | 14683 | 14925 | 15271 | 106,5 | 102,3 |
| доступ в Интернет | 6606 | 8088 | 11405 | 16652 | 20403 | 308,9 | 122,5 |
| Общее число ПК в библиотеках | 45900 | 50723 | 61415 | 72547 | 80451 | 175,3 | 110,9 |
| Общее число транспортных средств | 648 | 621 | 617 | 640 | 634 | 97,8 | 99,1 |
| Число пользователей (тыс. чел.) | 49210,5 | 48878,5 | 47174,4 | 45922,3 | 45239,7 | 91,9 | 98,5 |
| Число посещений (тыс. чел.) | 420729,7 | 417553,4 | 407443 | 395154,8 | 389214 | 92,5 | 98,5 |
| Число посещений Web-сайтов (тыс.) | 6656,8 | 10542 | 21195,3 | 25626,2 | 37668,3 | 565,9 | 147 |
| Библиотечный фонд (тыс. экз.) | 650738,26 | 639883,73 | 607577,54 | 583168,99 | 570918,11 | 87,7 | 97,9 |
| из них: | | | | | | | |
| печатные издания | 647310,3 | 635876,72 | 604608,58 | 580450,29 | 568099,7 | 87,8 | 97,9 |
| электронные издания | 1742,14 | 2376,57 | 1397,54 | 1237,59 | 1385,03 | 79,5 | 111,9 |
| аудио-визуальные документы | 1685,82 | 1630,44 | 1571,42 | 1481,11 | 1433,38 | 85 | 96,8 |
| Поступило экземпляров (тыс. экз.) | 23416,18 | 19270,98 | 17450,03 | 17567,11 | 17940,06 | 76,6 | 102,1 |

из них:

Раздел I. Общедоступные библиотеки Российской Федерации за 2009-2013 годы

МУНИЦИПАЛЬНЫЕ ОБЩЕДОСТУПНЫЕ БИБЛИОТЕКИ

| Показатели | 2009 | 2010 | 2011 | 2012 | 2013 | Соотношение (%) | |
|---|------------------|-------------------|-------------------|------------------|-----------------|-----------------|--------------|
| | | | | | | 2013/2009 | 2013/2012 |
| печатные издания | 22874,86 | 18599,13 | 17248,17 | 17334,76 | 17735,45 | 77,5 | 102,3 |
| электронные издания | 504,62 | 644,75 | 178,69 | 209,73 | 179,9 | 35,7 | 85,8 |
| аудио-визуальные документы | 36,7 | 27,1 | 23,17 | 22,62 | 24,71 | 67,3 | 109,2 |
| Выдано экземпляров (тыс. экз.) | 1088768,1 | 1074514,57 | 1032154,01 | 1000339,2 | 984263,2 | 90,4 | 98,4 |
| из них печатные издания | 1082831,74 | 1066747,12 | 1023185,93 | 991991,67 | 974760,78 | 90 | 98,3 |
| электронные издания | 4408,38 | 6425,76 | 7168,78 | 7180,5 | 8354,55 | 189,5 | 116,4 |
| аудио-визуальные документы | 1527,98 | 1341,69 | 1799,3 | 1167,01 | 1147,87 | 75,1 | 98,4 |
| Число библиотек, создающих электронные каталоги | 2048 | 2227 | 2528 | 2794 | 3716 | 181,4 | 133 |
| Объем собственных электронных библиографических баз данных (тыс. зап.) | 71480 | 78795 | 78365 | 89266 | 100352 | 140,4 | 112,4 |
| из них объем электронного каталога | 38297 | 42394 | 48445 | 54167 | 61872 | 161,6 | 114,2 |
| Численность работников | 148992 | 146038 | 140270 | 135698 | 128397 | 86,2 | 94,6 |
| в том числе библиотечные работники*) | 105695 | 103942 | 97807 | 94290 | 91757 | 86,8 | 97,3 |
| из них: | | | | | | | |
| с высшим образованием | 41950 | 42462 | 41312 | 40868 | 40801 | 97,3 | 99,8 |
| со средним специальным | 54817 | 52944 | 49055 | 46507 | 44526 | 81,2 | 95,7 |
| Поступило финансовых средств (тыс. руб.) | 23034689 | 23729788 | 27274657 | 30994597 | 35401580 | 153,7 | 114,2 |
| в том числе | | | | | | | |
| бюджетное финансирование | 22665301 | 23366654 | 26888781 | 30614705 | 34992159 | 154,4 | 114,3 |
| из него от учредителей | 21597017 | 22511226 | 25556758 | 28985295 | 32617958 | 151 | 112,5 |
| из бюджетов других уровней | 1068284 | 855428 | 1332023 | 1629410 | 2374201 | 222,2 | 145,7 |
| от основных видов уставной деятельности | 178441 | 188500 | 174105 | 170006 | 182998 | 102,6 | 107,6 |
| от предпринимательской деятельности | 41573 | 37846 | 54110 | 58793 | 73198 | 176,1 | 124,5 |
| Израсходовано финансовых средств (тыс. руб.) | 22962871 | 23633420 | 26994323 | 30546487 | 35270635 | 153,6 | 115,5 |

Раздел I. Общедоступные библиотеки Российской Федерации за 2009-2013 годы

МУНИЦИПАЛЬНЫЕ ОБЩЕДОСТУПНЫЕ БИБЛИОТЕКИ

| Показатели | 2009 | 2010 | 2011 | 2012 | 2013 | Соотношение (%) | |
|-------------------------|----------|----------|----------|----------|----------|-----------------|-----------|
| | | | | | | 2013/2009 | 2013/2012 |
| из них: | | | | | | | |
| расходы на оплату труда | 14913710 | 15412145 | 16994736 | 19556539 | 23138132 | 155,1 | 118,3 |
| на комплектование | 1629769 | 1562704 | 1732466 | 1716252 | 1691079 | 103,8 | 98,5 |

*) с 2011 года – основной персонал

Раздел II. Общедоступные библиотеки Российской Федерации за 2013 год
БИБЛИОТЕКИ ФЕДЕРАЛЬНОГО ВЕДЕНИЯ МИНКУЛЬТУРЫ РОССИИ

| Показатели | РГБ | РНБ | ВГБИЛ | ГПИБ | РГДБ | ГОПБ | РГБИ | РГБС | РГБМ | Всего |
|--|-----------------|-----------------|----------------|----------------|---------------|----------------|----------------|----------------|--------------|-----------------|
| Библиотечный фонд (тыс.экз.) | 43805,32 | 37111,69 | 4506,98 | 3478,93 | 541,25 | 2482,54 | 1964,22 | 1379,01 | 847,9 | 96117,84 |
| из них | | | | | | | | | | |
| печатные издания | 40387,22 | 36570,12 | 4499,71 | 3436,56 | 454,58 | 2479,44 | 1815,6 | 544,23 | 651,43 | 90838,89 |
| электронные документы | 45,1 | 505,96 | 7,27 | 1,36 | 12,52 | 0,05 | 1,29 | 89,75 | 62,05 | 725,35 |
| аудио-визуальные документы | 3373 | 35,61 | | 41,01 | 74,15 | 3,05 | 147,33 | 745,03 | 134,42 | 4553,6 |
| на иностранных языках | 12819,21 | 6411,98 | 1659,84 | 620,91 | 21,1 | 418,18 | 81,02 | 1,29 | 19,63 | 22053,16 |
| Поступило экземпляров (тыс.экз.) | 398,11 | 501,48 | 27,14 | 34,76 | 16,86 | 29,6 | 16,04 | 53,31 | 79,6 | 1156,9 |
| из них | | | | | | | | | | |
| печатные издания | 380,58 | 495,64 | 25,97 | 34,35 | 16,79 | 29,6 | 15,83 | 12,17 | 16,16 | 1027,09 |
| электронные документы | 3,44 | 1,42 | 1,15 | 0,22 | 0,06 | | 0,02 | 22,14 | 63,44 | 91,89 |
| аудио-визуальные документы | 14,09 | 4,42 | 0,02 | 0,19 | 0,01 | | 0,19 | 19 | | 37,92 |
| на иностранных языках | 32,9 | 23,18 | | 3,48 | 0,33 | | 1,46 | 0,1 | 0,47 | 61,92 |
| Книговыдача (тыс.экз.) | 7080,97 | 6391,54 | 798,34 | 1405,82 | 400,2 | 26,74 | 118,05 | 595,43 | 97,2 | 16914,29 |
| из них | | | | | | | | | | |
| печатные издания | 3437,28 | 6194,88 | 549,82 | 1364,51 | 379,6 | 26,74 | 110,27 | 74,99 | 94,15 | 12232,24 |
| электронные документы | 3630,64 | 195,06 | 248,52 | 37,7 | 11,03 | | 7,57 | 99,54 | 0 | 4230,06 |
| аудио-визуальные документы | 13,05 | 1,6 | | 3,61 | 9,57 | | 0,21 | 420,9 | 3,05 | 451,99 |
| на иностранных языках | | 8,74 | 39,54 | 43,4 | 9,08 | 0,17 | 7,62 | 0,99 | 8,32 | 117,86 |
| копий документов | 9147,15 | 665,58 | 15,6 | 14,29 | 0,11 | 13,69 | 16,1 | | 5,05 | 9877,57 |
| Объем собственных электронных библиографических баз данных (тыс.зап.) | 7536,7 | 10028,4 | 2487,6 | 2780 | 370 | 4687,2 | 1294,4 | 161,5 | 750 | 30095,8 |
| из них объем электронного каталога | 6705,4 | 4526 | 2411,1 | 2780 | 169,4 | 4607,7 | 243,4 | 81,2 | 220 | 21744,2 |
| объем электронного каталога доступного в Интернет | 6705,4 | 4526 | 1769,2 | 2653 | 169,4 | 4607,7 | 239,4 | 60 | 220 | 20950,1 |
| Число пользователей (тыс.чел.) | 614,6 | 161,4 | 5,4 | 48,2 | 23,8 | 4,3 | 4,3 | 14,7 | 24,1 | 900,8 |
| Число посещений (тыс.ед.) | 970,5 | 876,6 | 199,2 | 259,2 | 205,5 | 8 | 205,4 | 91,6 | 167 | 2983 |

Раздел II. Общедоступные библиотеки Российской Федерации за 2013 год
БИБЛИОТЕКИ ФЕДЕРАЛЬНОГО ВЕДЕНИЯ МИНКУЛЬТУРЫ РОССИИ

| Показатели | РГБ | РНБ | ВГБИЛ | ГПИБ | РГДБ | ГОПБ | РГБИ | РГБС | РГБМ | Всего |
|---|----------------|----------------|---------------|---------------|---------------|---------------|---------------|--------------|---------------|----------------|
| Число посещений Веб-сайтов библиотек (тыс.ед.) | 9581,4 | 6553 | 1032,3 | 2351,1 | 855,5 | 1236,1 | 119,5 | 164 | 2,9 | 21895,8 |
| Численность работников - всего | 1786 | 1460 | 425 | 243 | 124 | 46 | 102 | 94 | 103 | 4383 |
| из них относятся к основному персоналу | 1154 | 977 | 235 | 186 | 106 | 37 | 66 | 72 | 78 | 2911 |
| из числа основного персонала | | | | | | | | | | |
| имеют образование | | | | | | | | | | |
| высшее | 857 | 837 | 180 | 146 | 91 | 20 | 59 | 54 | 60 | 2304 |
| среднее профессиональное | 147 | 77 | 33 | 20 | 15 | 2 | 7 | 18 | 13 | 332 |
| стаж работы | | | | | | | | | | |
| от 3 до 6 лет | 138 | 127 | 24 | 12 | 19 | 16 | 14 | 14 | 7 | 371 |
| от 6 до 10 лет | 183 | 174 | 33 | 30 | 11 | 9 | 13 | 22 | 6 | 481 |
| свыше 10 лет | 750 | 589 | 134 | 98 | 76 | 12 | 39 | 33 | 57 | 1788 |
| Общее число персональных компьютеров в библиотеках | 3397 | 1629 | 372 | 165 | 125 | 75 | 108 | 185 | 156 | 6212 |
| из них подключенных к Интернет | 1550 | 1006 | 290 | 151 | 125 | 75 | 107 | 95 | 156 | 3555 |
| из числа подключенных к Интернет для пользователей библиотеки | 586 | 95 | 67 | 16 | 15 | 4 | 16 | 20 | 26 | 845 |
| Число копировально-множительной техники | 230 | 173 | 36 | 7 | 45 | 36 | 24 | 20 | 50 | 621 |
| Общее число транспортных средств | 1 | 11 | 10 | 3 | 1 | 1 | | | 2 | 29 |
| Поступило финансовых средств (тыс.руб.) | 2169862 | 1235600 | 347797 | 264439 | 161998 | 69173 | 125706 | 89065 | 128612 | 4592252 |
| в том числе | | | | | | | | | | |
| бюджетное финансирование | 1977706 | 1191371 | 261754 | 257280 | 147857 | 68936 | 124189 | 88104 | 126892 | 4244089 |
| в том числе ассигнования от учредителей | 1977706 | 1191371 | 261754 | 257280 | 147857 | 68936 | 124189 | 88104 | 126892 | 4244089 |
| из них | | | | | | | | | | |
| на оплату труда | 886939 | 538517 | 138551 | 121278 | 59829 | 39153 | 71935 | 58793 | 60238 | 1975233 |
| на капитальный ремонт и реставрацию | 286410 | 42400 | | | | | 1729 | | 2000 | 332539 |

Раздел II. Общедоступные библиотеки Российской Федерации за 2013 год
БИБЛИОТЕКИ ФЕДЕРАЛЬНОГО ВЕДЕНИЯ МИНКУЛЬТУРЫ РОССИИ

| Показатели | РГБ | РНБ | ВГБИЛ | ГПИБ | РГДБ | ГОПБ | РГБИ | РГБС | РГБМ | Всего |
|--|----------------|----------------|---------------|---------------|---------------|--------------|---------------|--------------|---------------|----------------|
| на комплектование фонда | 16896 | 42409 | 25004 | 14500 | 1989 | 529 | 10290 | 3500 | 3000 | 118117 |
| на приобретение оборудования | 190766 | 146047 | 1180 | 5900 | 3168 | 898 | 13277 | 497 | 3520 | 365253 |
| от предпринимательской и иной, приносящей доход деятельности | 192156 | 44229 | 86043 | 7076 | 8565 | 237 | 1517 | 961 | 1720 | 342504 |
| из них | | | | | | | | | | |
| от основных видов уставной деятельности | 157351 | 43749 | 19340 | 3000 | 6004 | 213 | 1517 | 961 | | 232135 |
| от предпринимательской деятельности | 10556 | | 14678 | 4063 | 1839 | 24 | | | 1720 | 32880 |
| от благотворительности и целевые | 24209 | 480 | 52025 | 13 | 722 | | | | | 77449 |
| от сдачи имущества в аренду | | | | 83 | 5576 | | | | | 5659 |
| Израсходовано финансовых средств (тыс.руб.) | 1963838 | 1101155 | 355577 | 262135 | 159244 | 69834 | 110239 | 82617 | 133035 | 4237674 |
| из них | | | | | | | | | | |
| на оплату труда | 863089 | 528939 | 179040 | 118329 | 62094 | 40554 | 53834 | 57109 | 60754 | 1963742 |
| из них за счет собственных средств | 76884 | 16301 | 39378 | 3276 | 972 | 305 | 201 | 563 | 516 | 138396 |
| из общих расходов на оплату труда – оплата основному персоналу | 448997 | 356996 | 102603 | 80478 | 33638 | 19819 | 33402 | 34610 | 58300 | 1168843 |
| из них за счет собственных средств | 44593 | 7828 | 37861 | 1990 | 615 | 268 | 138 | 325 | 516 | 94134 |
| на капитальный ремонт | 85457 | | 5394 | 25170 | 1883 | | 1729 | | 2000 | 121633 |
| из них за счет собственных средств | 5518 | | | | | | | | 38 | 5556 |
| на приобретение оборудования | 92386 | 83467 | 16409 | 6150 | 34753 | 898 | 2025 | 697 | 3520 | 240305 |
| из них за счет собственных средств | 369 | 83 | 852 | 257 | 301 | | | | 609 | 2471 |
| на комплектование фонда | 16896 | 42409 | 25004 | 14196 | 1989 | 529 | 10289 | 3505 | 3000 | 117817 |
| из них за счет собственных средств | | | | | | | | | | |

Раздел II. Общедоступные библиотеки Российской Федерации за 2013 год

Библиотеки всех ведомств

СВЕДЕНИЯ ПО БИБЛИОТЕКАМ В ЦЕЛОМ

| | Население, тыс. чел. | Число библиотек | Число жителей на одну библиотеку (тыс. чел.) | | Библиотечный фонд (тыс.ед.) | Книгообеспеченность жителей | | Книговыдача (тыс.экз.) | Число пользователей (тыс. чел.) | % охвата населения библиотечным обслуживанием | |
|--------------------------------------|-------------------------|--------------------|--|-----------------------------------|--------------------------------|--------------------------------|-----------------------------------|---------------------------|---------------------------------------|---|-----------------------------------|
| | | | показатель | место среди субъектов РФ | | показатель | место среди субъектов РФ | | | показатель | место среди субъектов РФ |
| Центральный федеральный округ | 38678,9 | 9939 | 3,9 | | 253148,29 | 7 | | 284411,05 | 13248,1 | 34,3 | |
| Белгородская обл. | 1541 | 648 | 2,4 | 25-32 | 10468,91 | 7 | 25-38 | 17065,3 | 733,7 | 47,6 | 22 |
| Брянская обл. | 1253,6 | 631 | 2 | 18-20 | 9071,05 | 7 | 25-38 | 12638,83 | 572,6 | 45,7 | 28 |
| Владимирская обл. | 1421,7 | 497 | 2,9 | 40-44 | 9905,96 | 7 | 25-38 | 12129,51 | 551,7 | 38,8 | 46 |
| Воронежская обл. | 2330,4 | 857 | 2,7 | 36-37 | 15496,98 | 7 | 25-38 | 18498,51 | 868,1 | 37,3 | 50-51 |
| Ивановская обл. | 1049 | 140 | 7,5 | 76 | 6582,86 | 6 | 39-57 | 7623,65 | 355,7 | 33,9 | 57 |
| Калужская обл. | 1005,6 | 468 | 2,1 | 21 | 7548,43 | 8 | 16-24 | 10283,48 | 423,5 | 42,1 | 36-37 |
| Костромская обл. | 658,9 | 400 | 1,6 | 6-7 | 7233,34 | 11 | 2-6 | 7448,61 | 263,7 | 40 | 40 |
| Курская обл. | 1119,3 | 757 | 1,5 | 4-5 | 11040 | 10 | 7-10 | 12147,05 | 548,6 | 49 | 16 |
| Липецкая обл. | 1162,2 | 516 | 2,3 | 24 | 8729,72 | 8 | 16-24 | 12690,94 | 540,1 | 46,5 | 23-24 |
| Московская обл. | 7048,1 | 1052 | 6,7 | 73-74 | 22939,71 | 3 | 75-81 | 33622,88 | 1636,4 | 23,2 | 81 |
| Орловская обл. | 775,8 | 306 | 2,5 | 33-35 | 4471,16 | 6 | 39-57 | 6220,57 | 266 | 34,3 | 56 |
| Рязанская обл. | 1144,7 | 659 | 1,7 | 8-11 | 6576,14 | 6 | 39-57 | 10967,24 | 486,3 | 42,5 | 34 |
| Смоленская обл. | 975,2 | 584 | 1,7 | 8-11 | 9140,35 | 9 | 11-15 | 14081,19 | 573,7 | 58,8 | 4 |
| Тамбовская обл. | 1075,7 | 534 | 2 | 18-20 | 9430,96 | 9 | 11-15 | 11670,13 | 518,1 | 48,2 | 18 |
| Тверская обл. | 1334,1 | 805 | 1,7 | 8-11 | 11158,74 | 8 | 16-24 | 15700,59 | 564,1 | 42,3 | 35 |
| Тульская обл. | 1532,4 | 311 | 4,9 | 63-64 | 7399,35 | 5 | 58-63 | 9218 | 446,8 | 29,2 | 65-66 |
| Ярославская обл. | 1271,7 | 303 | 4,2 | 56-57 | 8917,8 | 7 | 25-38 | 10942,22 | 565,7 | 44,5 | 30 |
| г. Москва | 11979,5 | 471 | 25,4 | 83 | 87036,83 | 7 | 25-38 | 61462,35 | 3333,3 | 27,8 | 72-74 |
| федеральное ведение | | 8 | | | 59006,15 | | | 10522,75 | 739,4 | | |

Раздел II. Общедоступные библиотеки Российской Федерации за 2013 год

Библиотеки всех ведомств

СВЕДЕНИЯ ПО БИБЛИОТЕКАМ В ЦЕЛОМ

| | Население, тыс. чел. | Число библиотек | Число жителей на одну библиотеку (тыс. чел.) | | Библиотечный фонд (тыс.ед.) | Книгообеспеченность жителей | | Книговыдача (тыс.экз.) | Число пользователей (тыс. чел.) | % охвата населения библиотечным обслуживанием | |
|--|-------------------------|--------------------|--|-----------------------------------|--------------------------------|--------------------------------|-----------------------------------|---------------------------|---------------------------------------|---|-----------------------------------|
| | | | показатель | место среди субъектов РФ | | показатель | место среди субъектов РФ | | | показатель | место среди субъектов РФ |
| местное ведение | | 463 | 25,9 | | 28030,68 | 2 | | 50939,6 | 2593,9 | 21,7 | |
| Северо-Западный федеральный округ | 13717,8 | 3021 | 4,5 | | 110601,15 | 8 | | 105975,08 | 4699,9 | 34,3 | |
| Респ. Карелия | 636,9 | 138 | 4,6 | 59 | 4093,67 | 6 | 39-57 | 5455,91 | 375,5 | 59 | 3 |
| Респ. Коми | 880,7 | 355 | 2,5 | 33-35 | 7069,54 | 8 | 16-24 | 10364,43 | 409,4 | 46,5 | 23-24 |
| Архангельская обл. | 1159,5 | 355 | 3,3 | 47 | 7476,82 | 6 | 39-57 | 8823,23 | 374,7 | 32,3 | 59 |
| Вологодская обл. | 1196,2 | 616 | 1,9 | 13-17 | 8414,4 | 7 | 25-38 | 12886,88 | 572,5 | 47,9 | 20-21 |
| Калининградская обл. | 954,8 | 202 | 4,7 | 60 | 4225,93 | 4 | 64-74 | 6447,58 | 328 | 34,4 | 55 |
| Ленинградская обл. | 1751,1 | 197 | 8,9 | 80 | 5029,96 | 3 | 75-81 | 7202,65 | 312,5 | 17,8 | 83 |
| Мурманская обл. | 780,4 | 159 | 4,9 | 63-64 | 7574,66 | 10 | 7-10 | 10042,96 | 466,8 | 59,8 | 2 |
| Новгородская обл. | 625,9 | 384 | 1,6 | 6-7 | 5372,47 | 9 | 11-15 | 7107,22 | 284,9 | 45,5 | 29 |
| Псковская обл. | 661,5 | 344 | 1,9 | 13-17 | 7414,4 | 11 | 2-6 | 8746,43 | 341,8 | 51,7 | 10 |
| Ненецкий АО | 42,8 | 22 | 1,9 | 13-17 | 320,52 | 7 | 25-38 | 401,51 | 16,5 | 38,6 | 47 |
| г. Санкт-Петербург | 5028 | 249 | 20,2 | 82 | 53608,78 | 11 | 2-6 | 28496,28 | 1217,3 | 24,2 | 79 |
| федеральное ведение | | 1 | | | 37111,69 | | | 6391,54 | 161,4 | | |
| местное ведение | | 248 | 20,3 | | 16497,09 | 3 | | 22104,74 | 1055,9 | 21 | |
| Южный федеральный округ | 13910,2 | 2926 | 4,8 | | 66566,94 | 5 | | 104062,68 | 4813,1 | 34,6 | |
| Респ. Адыгея | 444,4 | 151 | 2,9 | 40-44 | 2567,06 | 6 | 39-57 | 4167,88 | 193,7 | 43,6 | 33 |
| Респ. Калмыкия | 284,1 | 149 | 1,9 | 13-17 | 2817,56 | 10 | 7-10 | 3255,41 | 144 | 50,7 | 12-13 |
| Краснодарский край | 5330,2 | 850 | 6,3 | 72 | 20112,94 | 4 | 64-74 | 35640,16 | 1640,4 | 30,8 | 63 |
| Астраханская обл. | 1013,9 | 264 | 3,8 | 49-51 | 6154,32 | 6 | 39-57 | 8647,55 | 370,4 | 36,5 | 52-53 |

Раздел II. Общедоступные библиотеки Российской Федерации за 2013 год

Библиотеки всех ведомств

СВЕДЕНИЯ ПО БИБЛИОТЕКАМ В ЦЕЛОМ

| | Население, тыс. чел. | Число библиотек | Число жителей на одну библиотеку (тыс. чел.) | | Библиотечный фонд (тыс.ед.) | Книгообеспеченность жителей | | Книговыдача (тыс.экз.) | Число пользователей (тыс. чел.) | % охвата населения библиотечным обслуживанием | |
|--|-------------------------|--------------------|--|-----------------------------------|--------------------------------|--------------------------------|-----------------------------------|---------------------------|---------------------------------------|---|-----------------------------------|
| | | | показатель | место среди субъектов РФ | | показатель | место среди субъектов РФ | | | показатель | место среди субъектов РФ |
| Волгоградская обл. | 2583 | 483 | 5,3 | 67 | 10873,45 | 4 | 64-74 | 17065,91 | 828,7 | 32,1 | 60 |
| Ростовская обл. | 4254,6 | 1029 | 4,1 | 54-55 | 24041,61 | 6 | 39-57 | 35285,77 | 1635,9 | 38,5 | 48 |
| Северо-Кавказский федеральный округ | 9540,8 | 2226 | 4,3 | | 32646,17 | 3 | | 52857,92 | 2880,8 | 30,2 | |
| Респ. Дагестан | 2946 | 1066 | 2,8 | 38-39 | 8105,76 | 3 | 75-81 | 17131,76 | 974,7 | 33,1 | 58 |
| Респ. Ингушетия | 442,3 | 50 | 8,8 | 79 | 653,47 | 1 | 82-83 | 1612,52 | 117,5 | 26,6 | 78 |
| Кабардино-Балкарская респ. | 858,9 | 166 | 5,2 | 66 | 4991,86 | 6 | 39-57 | 5077,92 | 268,4 | 31,2 | 61 |
| Карачаево-Черкесская респ. | 471,9 | 165 | 2,9 | 40-44 | 2689,95 | 6 | 39-57 | 4211,02 | 206,4 | 43,7 | 31-32 |
| Респ. Северная Осетия-Алания | 706,1 | 141 | 5 | 65 | 3744,85 | 5 | 58-63 | 3633,93 | 190,3 | 26,9 | 77 |
| Чеченская респ. | 1324,8 | 274 | 4,8 | 61-62 | 1580,3 | 1 | 82-83 | 2996,45 | 258,4 | 19,5 | 82 |
| Ставропольский край | 2790,8 | 364 | 7,7 | 78 | 10879,98 | 4 | 64-74 | 18194,32 | 865,1 | 31 | 62 |
| Приволжский федеральный округ | 29772,2 | 10693 | 2,8 | | 186471,21 | 6 | | 280577,66 | 12166,4 | 40,9 | |
| Респ. Башкортостан | 4060,9 | 1723 | 2,4 | 25-32 | 31634,82 | 8 | 16-24 | 51172,57 | 1969,2 | 48,5 | 17 |
| Респ. Марий Эл | 690,3 | 311 | 2,2 | 22-23 | 5450,27 | 8 | 16-24 | 9014,12 | 376,8 | 54,6 | 7 |
| Респ. Мордовия | 818,6 | 539 | 1,5 | 4-5 | 6823,21 | 8 | 16-24 | 9291,78 | 442,2 | 54 | 8 |
| Респ. Татарстан | 3822 | 1563 | 2,4 | 25-32 | 23764,53 | 6 | 39-57 | 32819,08 | 1492,3 | 39 | 44 |
| Удмуртская респ. | 1517,7 | 555 | 2,7 | 36-37 | 5422,79 | 4 | 64-74 | 12597,72 | 590,1 | 38,9 | 45 |
| Чувашская респ. | 1243,4 | 79 | 15,7 | 81 | 4936,02 | 4 | 64-74 | 7572,42 | 342,2 | 27,5 | 75 |
| Пермский край | 2634,5 | 603 | 4,4 | 58 | 11590,04 | 4 | 64-74 | 25012,57 | 910,6 | 34,6 | 54 |
| Кировская обл. | 1319,1 | 687 | 1,9 | 13-17 | 13854,14 | 11 | 2-6 | 17292,75 | 696,1 | 52,8 | 9 |
| Нижегородская обл. | 3289,8 | 1094 | 3 | 45-46 | 20873,72 | 6 | 39-57 | 30102,6 | 1386,2 | 42,1 | 36-37 |

Раздел II. Общедоступные библиотеки Российской Федерации за 2013 год

Библиотеки всех ведомств

СВЕДЕНИЯ ПО БИБЛИОТЕКАМ В ЦЕЛОМ

| | Население, тыс. чел. | Число библиотек | Число жителей на одну библиотеку (тыс. чел.) | | Библиотечный фонд (тыс.ед.) | Книгообеспеченность жителей | | Книговыдача (тыс.экз.) | Число пользователей (тыс. чел.) | % охвата населения библиотечным обслуживанием | |
|------------------------------------|-------------------------|--------------------|--|-----------------------------------|--------------------------------|--------------------------------|-----------------------------------|---------------------------|---------------------------------------|---|-----------------------------------|
| | | | показатель | место среди субъектов РФ | | показатель | место среди субъектов РФ | | | показатель | место среди субъектов РФ |
| Оренбургская обл. | 2016,1 | 842 | 2,4 | 25-32 | 12484,89 | 6 | 39-57 | 17203,13 | 762,4 | 37,8 | 49 |
| Пензенская обл. | 1368,7 | 580 | 2,4 | 25-32 | 9138,56 | 7 | 25-38 | 14001,42 | 655,1 | 47,9 | 20-21 |
| Самарская обл. | 3213,3 | 566 | 5,7 | 71 | 16210,61 | 5 | 58-63 | 20370,63 | 930,8 | 29 | 67 |
| Саратовская обл. | 2503,3 | 983 | 2,5 | 33-35 | 15154,68 | 6 | 39-57 | 23295,96 | 1094,2 | 43,7 | 31-32 |
| Ульяновская обл. | 1274,5 | 568 | 2,2 | 22-23 | 9132,93 | 7 | 25-38 | 10830,91 | 518,2 | 40,7 | 38 |
| Уральский федеральный округ | 12197,5 | 3248 | 3,8 | | 58365,61 | 5 | | 95367,86 | 4171,2 | 34,2 | |
| Курганская обл. | 885,7 | 614 | 1,4 | 3 | 8748,37 | 10 | 7-10 | 11719,12 | 456,8 | 51,6 | 11 |
| Свердловская обл. | 4315,8 | 905 | 4,8 | 61-62 | 17337,62 | 4 | 64-74 | 28551,74 | 1200,1 | 27,8 | 72-74 |
| Тюменская обл. | 1385 | 502 | 2,8 | 38-39 | 8107,93 | 6 | 39-57 | 12349,25 | 516 | 37,3 | 50-51 |
| Челябинская обл. | 3485,3 | 915 | 3,8 | 49-51 | 17740,51 | 5 | 58-63 | 30566,49 | 1404,3 | 40,3 | 39 |
| Ханты-Мансийский АО | 1584,1 | 236 | 6,7 | 73-74 | 4816,73 | 3 | 75-81 | 9360,08 | 441,1 | 27,8 | 72-74 |
| Ямало-Ненецкий АО | 541,6 | 76 | 7,1 | 75 | 1614,45 | 3 | 75-81 | 2821,18 | 152,9 | 28,2 | 70 |
| Сибирский федеральный округ | 19278,2 | 6005 | 3,2 | | 107096,39 | 6 | | 159058,33 | 7137,6 | 37 | |
| Респ. Алтай | 210,3 | 163 | 1,3 | 2 | 1705,63 | 8 | 16-24 | 2381,82 | 123,2 | 58,6 | 5 |
| Респ. Бурятия | 971,8 | 235 | 4,1 | 54-55 | 4772,08 | 5 | 58-63 | 7213,04 | 279,7 | 28,8 | 68 |
| Респ. Тыва | 310,5 | 176 | 1,8 | 12 | 2937,39 | 9 | 11-15 | 3058,35 | 156 | 50,2 | 14 |
| Респ. Хакасия | 533 | 218 | 2,4 | 25-32 | 3420,43 | 6 | 39-57 | 5109,66 | 245 | 46 | 26-27 |
| Алтайский край | 2398,7 | 832 | 2,9 | 40-44 | 12251,41 | 5 | 58-63 | 18830,56 | 874,9 | 36,5 | 52-53 |
| Забайкальский край | 1095,2 | 626 | 1,7 | 8-11 | 7686,92 | 7 | 25-38 | 9567,12 | 428,9 | 39,2 | 41-42 |
| Красноярский край | 2846,5 | 1181 | 2,4 | 25-32 | 21070,51 | 7 | 25-38 | 31142,23 | 1319,9 | 46,4 | 25 |
| Иркутская обл. | 2422 | 318 | 7,6 | 77 | 8427,58 | 3 | 75-81 | 13742,12 | 659,3 | 27,2 | 76 |

Раздел II. Общедоступные библиотеки Российской Федерации за 2013 год

Библиотеки всех ведомств

СВЕДЕНИЯ ПО БИБЛИОТЕКАМ В ЦЕЛОМ

| | Население, тыс. чел. | Число библиотек | Число жителей на одну библиотеку (тыс. чел.) | | Библиотечный фонд (тыс.ед.) | Книгообеспеченность жителей | | Книговыдача (тыс.экз.) | Число пользователей (тыс. чел.) | % охвата населения библиотечным обслуживанием | |
|--|-------------------------|--------------------|--|-----------------------------------|--------------------------------|--------------------------------|-----------------------------------|---------------------------|---------------------------------------|---|-----------------------------------|
| | | | показатель | место среди субъектов РФ | | показатель | место среди субъектов РФ | | | показатель | место среди субъектов РФ |
| Кемеровская обл. | 2742,5 | 701 | 3,9 | 52-53 | 16019,07 | 6 | 39-57 | 25585,14 | 1072,1 | 39,1 | 43 |
| Новосибирская обл. | 2709,5 | 486 | 5,6 | 69-70 | 9837,88 | 4 | 64-74 | 15387,91 | 772,7 | 28,5 | 69 |
| Омская обл. | 1974 | 813 | 2,4 | 25-32 | 14302,28 | 7 | 25-38 | 19953,02 | 907,7 | 46 | 26-27 |
| Томская обл. | 1064,2 | 256 | 4,2 | 56-57 | 4665,21 | 4 | 64-74 | 7087,36 | 298,2 | 28 | 71 |
| Дальневосточный федеральный округ | 6251,5 | 1704 | 3,7 | | 35743 | 6 | | 47371,06 | 2266 | 36,2 | |
| Респ. Саха (Якутия) | 955,6 | 485 | 2 | 18-20 | 8161,07 | 9 | 11-15 | 10001,17 | 459,7 | 48,1 | 19 |
| Камчатский край | 320,6 | 106 | 3 | 45-46 | 2456,86 | 8 | 16-24 | 3683,28 | 159,8 | 49,8 | 15 |
| Приморский край | 1947,2 | 348 | 5,6 | 69-70 | 6263,91 | 3 | 75-81 | 10188,05 | 454,9 | 23,4 | 80 |
| Хабаровский край | 1342,1 | 249 | 5,4 | 68 | 8839,51 | 7 | 25-38 | 8643,25 | 525,5 | 39,2 | 41-42 |
| Амурская обл. | 816,9 | 214 | 3,8 | 49-51 | 3514,57 | 4 | 64-74 | 4550,13 | 240 | 29,4 | 64 |
| Магаданская обл. | 152,3 | 39 | 3,9 | 52-53 | 1603,99 | 11 | 2-6 | 2143,71 | 85,5 | 56,1 | 6 |
| Сахалинская обл. | 493,3 | 169 | 2,9 | 40-44 | 3160,49 | 6 | 39-57 | 5936,1 | 250,3 | 50,7 | 12-13 |
| Чукотский а.о. | 50,8 | 45 | 1,1 | 1 | 758,42 | 15 | 1 | 1027,05 | 39,8 | 78,3 | 1 |
| Еврейская авт. обл. | 172,7 | 49 | 3,5 | 48 | 984,18 | 6 | 39-57 | 1198,32 | 50,5 | 29,2 | 65-66 |
| ВСЕГО ПО РОССИИ | 143347,1 | 39762 | 3,6 | | 850638,72 | 6 | | 1129681,6 | 51382,6 | 35,8 | |
| в том числе: | | | | | | | | | | | |
| федеральное ведение | | 9 | | | 96117,84 | | | 16914,29 | 900,8 | | |
| местное ведение | 143347,1 | 39753 | 3,6 | | 754520,88 | 5 | | 1112767,3 | 50481,8 | 35,2 | |

Раздел II. Общедоступные библиотеки Российской Федерации за 2013 год

Библиотеки всех ведомств

СВЕДЕНИЯ ПО БИБЛИОТЕКАМ НА СЕЛЕ

| | Население (тыс. чел.) | Число библиотек | Число жителей на одну библиотеку (тыс. чел.) | | Библиотечный фонд (тыс. ед.) | Книгообеспеченность жителей | | Книговыдача (тыс.экз.) | Число пользователей (тыс. чел.) | % охвата населения библиотечным обслуживанием | |
|--|--------------------------|--------------------|--|-----------------------------------|---------------------------------|--------------------------------|-----------------------------------|---------------------------|---------------------------------------|---|-----------------------------------|
| | | | показатель | место среди субъектов РФ | | показатель | место среди субъектов РФ | | | показатель | место среди субъектов РФ |
| Центральный федеральный округ | 6936,2 | 7312 | 0,9 | | 59476,27 | 9 | | 72197,17 | 3210,8 | 46,3 | |
| Белгородская обл. | 514,5 | 529 | 1 | 33-40 | 4795,22 | 9 | 31-40 | 6949,56 | 321,5 | 62,5 | 16 |
| Брянская обл. | 384,4 | 529 | 0,7 | 12-20 | 3632,18 | 9 | 31-40 | 4648,64 | 216,3 | 56,3 | 27 |
| Владимирская обл. | 317,9 | 354 | 0,9 | 25-32 | 3133,22 | 10 | 26-30 | 3228,13 | 144,4 | 45,4 | 43 |
| Воронежская обл. | 785,4 | 687 | 1,1 | 41-46 | 7200,77 | 9 | 31-40 | 8352,49 | 382,5 | 48,7 | 39 |
| Ивановская обл. | 198,5 | 66 | 3 | 73 | 592,39 | 3 | 75-77 | 767,44 | 35,6 | 17,9 | 77 |
| Калужская обл. | 242,6 | 370 | 0,7 | 12-20 | 3306,08 | 14 | 4-5 | 3065,27 | 141,8 | 58,4 | 23-24 |
| Костромская обл. | 194,4 | 341 | 0,6 | 3-11 | 2943,19 | 15 | 2-3 | 2962,04 | 106 | 54,5 | 34 |
| Курская обл. | 375,5 | 654 | 0,6 | 3-11 | 5336,71 | 14 | 4-5 | 5274,53 | 248,4 | 66,2 | 8 |
| Липецкая обл. | 418 | 445 | 0,9 | 25-32 | 4129,52 | 10 | 26-30 | 6412,82 | 274,9 | 65,8 | 9 |
| Московская обл. | 1308,6 | 575 | 2,3 | 70 | 5163,69 | 4 | 70-74 | 6794,4 | 318,2 | 24,3 | 73 |
| Орловская обл. | 265,2 | 245 | 1,1 | 41-46 | 1788,77 | 7 | 47-52 | 1659,25 | 75,2 | 28,4 | 65 |
| Рязанская обл. | 331,5 | 541 | 0,6 | 3-11 | 2895 | 9 | 31-40 | 3982,36 | 192,1 | 57,9 | 26 |
| Смоленская обл. | 268,4 | 477 | 0,6 | 3-11 | 2920,08 | 11 | 19-25 | 4137,56 | 175,9 | 65,5 | 10 |
| Тамбовская обл. | 440,3 | 454 | 1 | 33-40 | 4357,65 | 10 | 26-30 | 5352,8 | 235,7 | 53,5 | 35 |
| Тверская обл. | 335,5 | 656 | 0,5 | 1-2 | 4231,46 | 13 | 6-13 | 5038,08 | 186,2 | 55,5 | 33 |
| Тульская обл. | 325,3 | 180 | 1,8 | 60-64 | 1435,18 | 4 | 70-74 | 1626,34 | 82,2 | 25,3 | 70 |
| Ярославская обл. | 230,2 | 209 | 1,1 | 41-46 | 1615,16 | 7 | 47-52 | 1945,46 | 73,9 | 32,1 | 59 |
| г. Москва | | | | | | | | | | | |
| Северо-Западный федеральный округ | 2222,4 | 2017 | 1,1 | | 16394,26 | 7 | | 21033,87 | 782,4 | 35,2 | |
| Респ. Карелия | 135 | 86 | 1,6 | 55-58 | 631,33 | 5 | 60-69 | 789,89 | 33,7 | 25 | 71-72 |

Раздел II. Общедоступные библиотеки Российской Федерации за 2013 год

Библиотеки всех ведомств

СВЕДЕНИЯ ПО БИБЛИОТЕКАМ НА СЕЛЕ

| | Население (тыс. чел.) | Число библиотек | Число жителей на одну библиотеку (тыс. чел.) | | Библиотечный фонд (тыс. ед.) | Книгообеспеченность жителей | | Книговыдача (тыс.экз.) | Число пользователей (тыс. чел.) | % охвата населения библиотечным обслуживанием | |
|--|--------------------------|--------------------|--|-----------------------------------|---------------------------------|--------------------------------|-----------------------------------|---------------------------|---------------------------------------|---|-----------------------------------|
| | | | показатель | место среди субъектов РФ | | показатель | место среди субъектов РФ | | | показатель | место среди субъектов РФ |
| Респ. Коми | 199,6 | 264 | 0,8 | 21-24 | 2141,03 | 11 | 19-25 | 3739,82 | 120 | 60,1 | 20 |
| Архангельская обл. | 268,7 | 278 | 1 | 33-40 | 2306,53 | 9 | 31-40 | 2888,9 | 107,1 | 39,9 | 52 |
| Вологодская обл. | 343,3 | 512 | 0,7 | 12-20 | 3791,2 | 11 | 19-25 | 5606,64 | 199,1 | 58 | 25 |
| Калининградская обл. | 214,9 | 127 | 1,7 | 59 | 1112,97 | 5 | 60-69 | 1133,24 | 53,7 | 25 | 71-72 |
| Ленинградская обл. | 609,8 | 91 | 6,7 | 79 | 874,72 | 1 | 78-81 | 991,35 | 44,8 | 7,4 | 81 |
| Мурманская обл. | 56,9 | 47 | 1,2 | 47-50 | 583,75 | 10 | 26-30 | 822,99 | 31,8 | 55,9 | 29 |
| Новгородская обл. | 184,6 | 312 | 0,6 | 3-11 | 2180,8 | 12 | 14-18 | 2474,42 | 96,4 | 52,2 | 36 |
| Псковская обл. | 196,8 | 279 | 0,7 | 12-20 | 2581,09 | 13 | 6-13 | 2400,63 | 90,2 | 45,8 | 41 |
| Ненецкий АО | 12,8 | 21 | 0,6 | 3-11 | 190,84 | 15 | 2-3 | 185,99 | 5,6 | 43,8 | 48 |
| г. Санкт-Петербург | | | | | | | | | | | |
| Южный федеральный округ | 5197,9 | 2221 | 2,3 | | 27690,27 | 5 | | 42389,05 | 1901,6 | 36,6 | |
| Респ. Адыгея | 235,7 | 125 | 1,9 | 65-67 | 1373,72 | 6 | 53-59 | 2277,35 | 105,8 | 44,9 | 46 |
| Респ. Калмыкия | 157 | 139 | 1,1 | 41-46 | 1763,56 | 11 | 19-25 | 2014,15 | 87,4 | 55,7 | 30 |
| Краснодарский край | 2478,6 | 642 | 3,9 | 77 | 10434,31 | 4 | 70-74 | 16130,66 | 722 | 29,1 | 64 |
| Астраханская обл. | 337,8 | 217 | 1,6 | 55-58 | 2256,96 | 7 | 47-52 | 4011,81 | 152,7 | 45,2 | 44 |
| Волгоградская обл. | 612,5 | 316 | 1,9 | 65-67 | 3345,11 | 5 | 60-69 | 4140,14 | 184,4 | 30,1 | 62 |
| Ростовская обл. | 1376,3 | 782 | 1,8 | 60-64 | 8516,61 | 6 | 53-59 | 13814,94 | 649,3 | 47,2 | 40 |
| Северо-Кавказский федеральный округ | 4847,2 | 1866 | 2,6 | | 15806,97 | 3 | | 25245,46 | 1473,1 | 30,4 | |
| Респ. Дагестан | 1617,5 | 1004 | 1,6 | 55-58 | 5672,78 | 4 | 70-74 | 10899,48 | 680,3 | 42,1 | 50 |
| Респ. Ингушетия | 265,8 | 37 | 7,2 | 80 | 381,45 | 1 | 78-81 | 549,74 | 39 | 14,7 | 79 |
| Кабардино-Балкарская респ. | 393,8 | 119 | 3,3 | 74 | 1822,9 | 5 | 60-69 | 1966,6 | 106,2 | 27 | 68 |

Раздел II. Общедоступные библиотеки Российской Федерации за 2013 год

Библиотеки всех ведомств

СВЕДЕНИЯ ПО БИБЛИОТЕКАМ НА СЕЛЕ

| | Население (тыс. чел.) | Число библиотек | Число жителей на одну библиотеку (тыс. чел.) | | Библиотечный фонд (тыс. ед.) | Книгообеспеченность жителей | | Книговыдача (тыс.экз.) | Число пользователей (тыс. чел.) | % охвата населения библиотечным обслуживанием | |
|--------------------------------------|--------------------------|--------------------|--|-----------------------------------|---------------------------------|--------------------------------|-----------------------------------|---------------------------|---------------------------------------|---|-----------------------------------|
| | | | показатель | место среди субъектов РФ | | показатель | место среди субъектов РФ | | | показатель | место среди субъектов РФ |
| Карачаево-Черкесская респ. | 269,5 | 139 | 1,9 | 65-67 | 1712,26 | 6 | 53-59 | 2530,29 | 120 | 44,5 | 47 |
| Респ. Северная Осетия-Алания | 254,7 | 103 | 2,5 | 71-72 | 1267,03 | 5 | 60-69 | 1240,42 | 75,4 | 29,6 | 63 |
| Чеченская респ. | 863,6 | 239 | 3,6 | 75-76 | 1171,56 | 1 | 78-81 | 2120,56 | 177,3 | 20,5 | 76 |
| Ставропольский край | 1182,3 | 225 | 5,3 | 78 | 3778,99 | 3 | 75-77 | 5938,37 | 274,9 | 23,3 | 75 |
| Приволжский федеральный округ | 8619,7 | 8636 | 1 | | 80039,72 | 9 | | 113820,8 | 4836,8 | 56,1 | |
| Респ. Башкортостан | 1580,7 | 1525 | 1 | 33-40 | 20027,89 | 13 | 6-13 | 28643,05 | 1104,6 | 69,9 | 4 |
| Респ. Марий Эл | 246,2 | 249 | 1 | 33-40 | 2211,14 | 9 | 31-40 | 3512,31 | 154 | 62,6 | 15 |
| Респ. Мордовия | 316,5 | 470 | 0,7 | 12-20 | 3947,63 | 12 | 14-18 | 4424,57 | 212,8 | 67,2 | 7 |
| Респ. Татарстан | 921,3 | 1339 | 0,7 | 12-20 | 12225 | 13 | 6-13 | 14703,57 | 679,9 | 73,8 | 2 |
| Удмуртская респ. | 531,2 | 482 | 1,1 | 41-46 | 2280,82 | 4 | 70-74 | 5908,91 | 268,1 | 50,5 | 38 |
| Чувашская респ. | 499,8 | 14 | 35,7 | 81 | 648,83 | 1 | 78-81 | 1426,76 | 74,1 | 14,8 | 78 |
| Пермский край | 656 | 412 | 1,6 | 55-58 | 3829,58 | 6 | 53-59 | 8480,8 | 282,9 | 43,1 | 49 |
| Кировская обл. | 332,9 | 541 | 0,6 | 3-11 | 4361,82 | 13 | 6-13 | 4942,23 | 202 | 60,7 | 19 |
| Нижегородская обл. | 686,2 | 781 | 0,9 | 25-32 | 6367,22 | 9 | 31-40 | 8481 | 381,4 | 55,6 | 31-32 |
| Оренбургская обл. | 813,3 | 744 | 1,1 | 41-46 | 6628,4 | 8 | 42-46 | 8970,4 | 371,3 | 45,7 | 42 |
| Пензенская обл. | 441,5 | 490 | 0,9 | 25-32 | 4089,43 | 9 | 31-40 | 5988,99 | 286,6 | 64,9 | 11-12 |
| Самарская обл. | 632,2 | 346 | 1,8 | 60-64 | 3962,25 | 6 | 53-59 | 4642,65 | 205,9 | 32,6 | 57 |
| Саратовская обл. | 631 | 789 | 0,8 | 21-24 | 5833,24 | 9 | 31-40 | 9135,29 | 404 | 64 | 13 |
| Ульяновская обл. | 330,9 | 454 | 0,7 | 12-20 | 3626,47 | 11 | 19-25 | 4560,24 | 209,2 | 63,2 | 14 |
| Уральский федеральный округ | 2397,4 | 2344 | 1 | | 18366,56 | 8 | | 28083,34 | 1058,2 | 44,1 | |
| Курганская обл. | 348 | 540 | 0,6 | 3-11 | 4049,89 | 12 | 14-18 | 5682,08 | 214,9 | 61,8 | 17 |

Раздел II. Общедоступные библиотеки Российской Федерации за 2013 год

Библиотеки всех ведомств

СВЕДЕНИЯ ПО БИБЛИОТЕКАМ НА СЕЛЕ

| | Население (тыс. чел.) | Число библиотек | Число жителей на одну библиотеку (тыс. чел.) | | Библиотечный фонд (тыс. ед.) | Книгообеспеченность жителей | | Книговыдача (тыс.экз.) | Число пользователей (тыс. чел.) | % охвата населения библиотечным обслуживанием | |
|--|--------------------------|--------------------|--|-----------------------------------|---------------------------------|--------------------------------|-----------------------------------|---------------------------|---------------------------------------|---|-----------------------------------|
| | | | показатель | место среди субъектов РФ | | показатель | место среди субъектов РФ | | | показатель | место среди субъектов РФ |
| Свердловская обл. | 687,4 | 592 | 1,2 | 47-50 | 4620,03 | 7 | 47-52 | 6018,18 | 223,3 | 32,5 | 58 |
| Тюменская обл. | 525 | 444 | 1,2 | 47-50 | 3193,02 | 6 | 53-59 | 7192,31 | 236,5 | 45 | 45 |
| Челябинская обл. | 619,7 | 623 | 1 | 33-40 | 5045,05 | 8 | 42-46 | 7588,36 | 317,2 | 51,2 | 37 |
| Ханты-Мансийский АО — Югра | 129,4 | 110 | 1,2 | 47-50 | 1055,18 | 8 | 42-46 | 1152,94 | 41,4 | 32 | 60 |
| Ямало-Ненецкий АО | 87,9 | 35 | 2,5 | 71-72 | 403,39 | 5 | 60-69 | 449,47 | 24,9 | 28,3 | 66 |
| Сибирский федеральный округ | 5316,4 | 4716 | 1,1 | | 43765,69 | 8 | | 56907,85 | 2448,3 | 46,1 | |
| Респ. Алтай | 149,5 | 158 | 0,9 | 25-32 | 1140,39 | 8 | 42-46 | 1747,21 | 92,2 | 61,7 | 18 |
| Респ. Бурятия | 398,4 | 197 | 2 | 68-69 | 2165,67 | 5 | 60-69 | 3427,54 | 125,5 | 31,5 | 61 |
| Респ. Тыва | 143,1 | 153 | 0,9 | 25-32 | 1802,68 | 13 | 6-13 | 1864 | 103,9 | 72,6 | 3 |
| Респ. Хакасия | 171,9 | 170 | 1 | 33-40 | 1580,46 | 9 | 31-40 | 2093,56 | 101,1 | 58,8 | 22 |
| Алтайский край | 1067,7 | 741 | 1,4 | 51-53 | 7314,08 | 7 | 47-52 | 10086,68 | 441,5 | 41,4 | 51 |
| Забайкальский край | 363,6 | 508 | 0,7 | 12-20 | 3966,89 | 11 | 19-25 | 4468,15 | 202,1 | 55,6 | 31-32 |
| Красноярский край | 664,9 | 954 | 0,7 | 12-20 | 8659,56 | 13 | 6-13 | 11143,26 | 462,2 | 69,5 | 5 |
| Иркутская обл. | 496,4 | 137 | 3,6 | 75-76 | 1266,45 | 3 | 75-77 | 1461,6 | 64,6 | 13 | 80 |
| Кемеровская обл. | 397,4 | 468 | 0,8 | 21-24 | 4321,61 | 11 | 19-25 | 5324,2 | 223,2 | 56,2 | 28 |
| Новосибирская обл. | 599,5 | 331 | 1,8 | 60-64 | 3026,97 | 5 | 60-69 | 3678,66 | 164,7 | 27,5 | 67 |
| Омская обл. | 557,4 | 696 | 0,8 | 21-24 | 6592,65 | 12 | 14-18 | 8857,55 | 362 | 64,9 | 11-12 |
| Томская обл. | 306,6 | 203 | 1,5 | 54 | 1928,28 | 6 | 53-59 | 2755,44 | 105,3 | 34,3 | 55 |
| Дальневосточный федеральный округ | 1555,7 | 1199 | 1,3 | | 12089,67 | 8 | | 14159,19 | 603,6 | 38,8 | |
| Респ. Саха (Якутия) | 335,1 | 380 | 0,9 | 25-32 | 4016,73 | 12 | 14-18 | 4572,04 | 198,9 | 59,4 | 21 |
| Камчатский край | 73,4 | 75 | 1 | 33-40 | 957,72 | 13 | 6-13 | 1308,84 | 42,9 | 58,4 | 23-24 |

Раздел II. Общедоступные библиотеки Российской Федерации за 2013 год

Библиотеки всех ведомств

СВЕДЕНИЯ ПО БИБЛИОТЕКАМ НА СЕЛЕ

| | Население (тыс. чел.) | Число библиотек | Число жителей на одну библиотеку (тыс. чел.) | | Библиотечный фонд (тыс. ед.) | Книгообеспеченность жителей | | Книговыдача (тыс.экз.) | Число пользователей (тыс. чел.) | % охвата населения библиотечным обслуживанием | |
|------------------------|--------------------------|--------------------|--|-----------------------------------|---------------------------------|--------------------------------|-----------------------------------|---------------------------|---------------------------------------|---|-----------------------------------|
| | | | показатель | место среди субъектов РФ | | показатель | место среди субъектов РФ | | | показатель | место среди субъектов РФ |
| Приморский край | 456,6 | 228 | 2 | 68-69 | 2277,01 | 5 | 60-69 | 2420,32 | 109,7 | 24 | 74 |
| Хабаровский край | 248,5 | 172 | 1,4 | 51-53 | 1677,69 | 7 | 47-52 | 1887,9 | 81,7 | 32,9 | 56 |
| Амурская обл. | 268,8 | 148 | 1,8 | 60-64 | 1358,72 | 5 | 60-69 | 1408,23 | 70,5 | 26,2 | 69 |
| Магаданская обл. | 6,3 | 10 | 0,6 | 3-11 | 56,65 | 9 | 31-40 | 49,25 | 2,4 | 38,1 | 53 |
| Сахалинская обл. | 94,6 | 110 | 0,9 | 25-32 | 943,3 | 10 | 26-30 | 1641,25 | 63,9 | 67,5 | 6 |
| Чукотский а.о. | 16,9 | 37 | 0,5 | 1-2 | 350,39 | 21 | 1 | 380,37 | 14,4 | 85,2 | 1 |
| Еврейская авт. обл. | 55,5 | 39 | 1,4 | 51-53 | 451,46 | 8 | 42-46 | 490,99 | 19,2 | 34,6 | 54 |
| ВСЕГО ПО РОССИИ | 37228,8 | 30311 | 1,2 | | 273629,43 | 7 | | 373836,7 | 16314,8 | 43,8 | |

Раздел II. Общедоступные библиотеки Российской Федерации за 2013 год

Библиотеки Минкультуры России в целом

ОБЩИЕ СВЕДЕНИЯ

| | Число библиотек | Характеристика помещений | | | | | Информатизация | | | | | | |
|--------------------------------------|--------------------------|------------------------------|-----------|---|-------|--------------|-----------------------------|------------------------|---------------------------------|--|--|--|--|
| | | из общего числа библиотек | | | | | число библиотек, имеющих ПК | число ПК в библиотеках | из них, подключенных к Интернет | число библиотек, имеющих доступ в Интернет | % библиотек, имеющих доступ в Интернет | число библиотек, создающих электронный каталог | объем электронного каталога (тыс.экз.) |
| | | требуют капитального ремонта | аварийных | % библиотек, работающих в зданиях, находящихся в неудовлетворительном состоянии | | арендованных | | | | | | | |
| показатель | место среди субъектов РФ | | | | | | | | | | | | |
| Центральный федеральный округ | 9816 | 417 | 43 | 4,7 | | 1845 | 5796 | 26999 | 19621 | 4815 | 49,1 | 732 | 39102 |
| Белгородская обл. | 647 | 35 | | 5,4 | 33 | 95 | 532 | 1809 | 1296 | 439 | 67,9 | 28 | 1822,6 |
| Брянская обл. | 631 | 24 | | 3,8 | 25-26 | 113 | 290 | 763 | 465 | 151 | 23,9 | 36 | 550,5 |
| Владимирская обл. | 475 | 17 | 9 | 5,5 | 34 | 60 | 406 | 1109 | 996 | 388 | 81,7 | 31 | 1764,1 |
| Воронежская обл. | 845 | 59 | 3 | 7,3 | 43 | 34 | 239 | 851 | 626 | 161 | 19,1 | 40 | 449,7 |
| Ивановская обл. | 137 | 4 | | 2,9 | 15-18 | 30 | 94 | 508 | 335 | 55 | 40,1 | 11 | 759 |
| Калужская обл. | 467 | 31 | 10 | 8,8 | 48 | 113 | 240 | 833 | 428 | 155 | 33,2 | 49 | 523,5 |
| Костромская обл. | 389 | 11 | 1 | 3,1 | 19-20 | 84 | 388 | 739 | 510 | 375 | 96,4 | 10 | 288,7 |
| Курская обл. | 743 | 1 | 2 | 0,4 | 5-6 | 43 | 277 | 614 | 387 | 206 | 27,7 | 16 | 143,8 |
| Липецкая обл. | 513 | 2 | | 0,4 | 5-6 | 60 | 356 | 967 | 693 | 242 | 47,2 | 24 | 841 |
| Московская обл. | 1051 | 85 | 5 | 8,6 | 47 | 345 | 1032 | 3079 | 2420 | 975 | 92,8 | 148 | 3004,8 |
| Орловская обл. | 306 | 1 | | 0,3 | 4 | 16 | 103 | 433 | 300 | 58 | 19 | 11 | 260 |
| Рязанская обл. | 658 | 35 | 3 | 5,8 | 37 | 98 | 222 | 931 | 626 | 210 | 31,9 | 19 | 966,7 |
| Смоленская обл. | 568 | 33 | 1 | 6 | 40 | 204 | 227 | 682 | 573 | 206 | 36,3 | 9 | 844,8 |
| Тамбовская обл. | 534 | 10 | | 1,9 | 10 | 85 | 198 | 576 | 463 | 198 | 37,1 | 32 | 698,4 |
| Тверская обл. | 785 | 36 | 4 | 5,1 | 30-31 | 373 | 377 | 1279 | 869 | 236 | 30,1 | 40 | 1673,4 |
| Тульская обл. | 303 | 3 | 2 | 1,7 | 9 | 72 | 185 | 728 | 549 | 137 | 45,2 | 27 | 807 |
| Ярославская обл. | 303 | 15 | 2 | 5,6 | 35-36 | 13 | 176 | 868 | 730 | 169 | 55,8 | 38 | 897,6 |

Раздел II. Общедоступные библиотеки Российской Федерации за 2013 год

Библиотеки Минкультуры России в целом

ОБЩИЕ СВЕДЕНИЯ

| | Число библиотек | Характеристика помещений | | | | | Информатизация | | | | | | |
|--|-----------------|------------------------------|-----------|---|--------------------------|--------------|-----------------------------|------------------------|---------------------------------|--|--|--|--|
| | | из общего числа библиотек | | | | | число библиотек, имеющих ПК | число ПК в библиотеках | из них, подключенных к Интернет | число библиотек, имеющих доступ в Интернет | % библиотек, имеющих доступ в Интернет | число библиотек, создающих электронный каталог | объем электронного каталога (тыс.экз.) |
| | | требуют капитального ремонта | аварийных | % библиотек, работающих в зданиях, находящихся в неудовлетворительном состоянии | | арендованных | | | | | | | |
| | | | | показатель | место среди субъектов РФ | | | | | | | | |
| г. Москва | 461 | 15 | 1 | 3,5 | 21 | 7 | 454 | 10230 | 7355 | 454 | 98,5 | 163 | 22806 |
| федеральное ведение | 8 | 5 | | 62,5 | | 3 | 8 | 4583 | 2549 | 8 | 100 | 8 | 17218 |
| местное ведение | 453 | 10 | 1 | 2,4 | | 4 | 446 | 5647 | 4806 | 446 | 98,5 | 155 | 5588,2 |
| Северо-Западный федеральный округ | 2917 | 172 | 8 | 6,2 | | 681 | 2299 | 14951 | 11779 | 2029 | 69,6 | 353 | 21474 |
| Респ. Карелия | 130 | 4 | 1 | 3,8 | 25-26 | 43 | 67 | 552 | 476 | 56 | 43,1 | 110 | 2563,7 |
| Респ. Коми | 348 | 40 | 2 | 12,1 | 60 | 73 | 298 | 1123 | 907 | 199 | 57,2 | 25 | 753,4 |
| Архангельская обл. | 353 | 14 | | 4 | 27 | 137 | 275 | 1194 | 925 | 236 | 66,9 | 31 | 1223,5 |
| Вологодская обл. | 611 | 8 | 1 | 1,5 | 7-8 | 63 | 607 | 1327 | 1046 | 566 | 92,6 | 36 | 1918,4 |
| Калининградская обл. | 196 | 9 | 1 | 5,1 | 30-31 | 22 | 193 | 709 | 561 | 188 | 95,9 | 21 | 719,7 |
| Ленинградская обл. | 179 | 10 | 1 | 6,1 | 41 | 88 | 158 | 888 | 744 | 146 | 81,6 | 21 | 1123,1 |
| Мурманская обл. | 159 | 18 | | 11,3 | 58-59 | 35 | 159 | 1435 | 1262 | 152 | 95,6 | 25 | 2562,5 |
| Новгородская обл. | 380 | 9 | 1 | 2,6 | 13 | 42 | 197 | 642 | 481 | 171 | 45 | 31 | 1181,2 |
| Псковская обл. | 339 | 35 | | 10,3 | 51-52 | 26 | 125 | 641 | 532 | 105 | 31 | 29 | 1485,3 |
| Ненецкий АО | 22 | | | | 1-3 | | 22 | 97 | 44 | 19 | 86,4 | 1 | 39,1 |
| г. Санкт-Петербург | 200 | 25 | 1 | 13 | 62 | 152 | 198 | 6343 | 4801 | 191 | 95,5 | 23 | 7904,5 |
| федеральное ведение | 1 | 1 | | 100 | | | 1 | 1629 | 1006 | 1 | 100 | 1 | 4526 |
| местное ведение | 199 | 24 | 1 | 12,6 | | 152 | 197 | 4714 | 3795 | 190 | 95,5 | 22 | 3378,5 |
| Южный федеральный округ | 2897 | 197 | 18 | 7,4 | | 617 | 2196 | 7356 | 5249 | 1679 | 58 | 256 | 7359,8 |

Раздел II. Общедоступные библиотеки Российской Федерации за 2013 год

Библиотеки Минкультуры России в целом

ОБЩИЕ СВЕДЕНИЯ

| | Число библиотек | Характеристика помещений | | | | | Информатизация | | | | | | |
|--|-----------------|------------------------------|------------|---|--------------------------|--------------|-----------------------------|------------------------|---------------------------------|--|--|--|--|
| | | из общего числа библиотек | | | | | число библиотек, имеющих ПК | число ПК в библиотеках | из них, подключенных к Интернет | число библиотек, имеющих доступ в Интернет | % библиотек, имеющих доступ в Интернет | число библиотек, создающих электронный каталог | объем электронного каталога (тыс.экз.) |
| | | требуют капитального ремонта | аварийных | % библиотек, работающих в зданиях, находящихся в неудовлетворительном состоянии | | арендованных | | | | | | | |
| | | | | показатель | место среди субъектов РФ | | | | | | | | |
| Респ. Адыгея | 151 | 20 | 1 | 13,9 | 67 | 6 | 74 | 209 | 103 | 40 | 26,5 | 5 | 131,8 |
| Респ. Калмыкия | 149 | 35 | 4 | 26,2 | 78 | | 62 | 188 | 58 | 10 | 6,7 | 1 | 78,4 |
| Краснодарский край | 850 | 43 | 7 | 5,9 | 38-39 | 244 | 660 | 2363 | 1631 | 465 | 54,7 | 85 | 4250 |
| Астраханская обл. | 264 | 53 | 6 | 22,3 | 76 | 45 | 189 | 526 | 361 | 136 | 51,5 | 5 | 303,2 |
| Волгоградская обл. | 474 | 17 | | 3,6 | 22 | 131 | 381 | 1434 | 1000 | 274 | 57,8 | 42 | 1321,2 |
| Ростовская обл. | 1009 | 29 | | 2,9 | 15-18 | 191 | 830 | 2636 | 2096 | 754 | 74,7 | 118 | 1275,2 |
| Северо-Кавказский федеральный округ | 2222 | 630 | 122 | 33,8 | | 449 | 920 | 2840 | 1925 | 668 | 30,1 | 51 | 2464,8 |
| Респ. Дагестан | 1065 | 401 | 84 | 45,5 | 83 | 135 | 299 | 507 | 278 | 149 | 14 | 2 | 81,2 |
| Респ. Ингушетия | 50 | 10 | 5 | 30 | 80 | 3 | 50 | 131 | 83 | 50 | 100 | 1 | 137,7 |
| Кабардино-Балкарская респ. | 166 | 53 | 8 | 36,7 | 81 | 46 | 74 | 248 | 182 | 74 | 44,6 | 1 | 117,5 |
| Карачаево-Черкесская респ. | 165 | 32 | 14 | 27,9 | 79 | 22 | 72 | 185 | 145 | 64 | 38,8 | 1 | 13 |
| Респ. Северная Осетия-Алания | 139 | 46 | 6 | 37,4 | 82 | | 47 | 262 | 174 | 33 | 23,7 | 10 | 140,5 |
| Чеченская респ. | 274 | 26 | 3 | 10,6 | 53-54 | 167 | 72 | 198 | 29 | 14 | 5,1 | 2 | 21,6 |
| Ставропольский край | 363 | 62 | 2 | 17,6 | 70 | 76 | 306 | 1309 | 1034 | 284 | 78,2 | 34 | 1953,3 |
| Приволжский федеральный округ | 10582 | 646 | 36 | 6,4 | | 2491 | 6021 | 19355 | 14140 | 4946 | 46,7 | 586 | 20161 |
| Респ. Башкортостан | 1704 | 20 | 6 | 1,5 | 7-8 | 677 | 829 | 2083 | 1702 | 789 | 46,3 | 30 | 804,4 |
| Респ. Марий Эл | 306 | 16 | 2 | 5,9 | 38-39 | 50 | 206 | 448 | 335 | 199 | 65 | 23 | 320,8 |

Раздел II. Общедоступные библиотеки Российской Федерации за 2013 год

Библиотеки Минкультуры России в целом

ОБЩИЕ СВЕДЕНИЯ

| | Число библиотек | Характеристика помещений | | | | | Информатизация | | | | | | | |
|------------------------------------|-----------------|------------------------------|-----------|---|--------------|------------|-----------------------------|------------------------|---------------------------------|--|--|--|--|--------------------------|
| | | из общего числа библиотек | | | | | число библиотек, имеющих ПК | число ПК в библиотеках | из них, подключенных к Интернет | число библиотек, имеющих доступ в Интернет | % библиотек, имеющих доступ в Интернет | число библиотек, создающих электронный каталог | объем электронного каталога (тыс.экз.) | |
| | | требуют капитального ремонта | аварийных | % библиотек, работающих в зданиях, находящихся в неудовлетворительном состоянии | арендованных | показатель | | | | | | | | место среди субъектов РФ |
| Респ. Мордовия | 536 | 64 | 7 | 13,2 | 63-64 | 178 | 85 | 473 | 264 | 73 | 13,6 | 7 | 335,1 | |
| Респ. Татарстан | 1550 | 193 | 3 | 12,6 | 61 | 409 | 1524 | 3605 | 2825 | 1275 | 82,3 | 46 | 1848,4 | |
| Удмуртская респ. | 550 | 29 | 2 | 5,6 | 35-36 | 133 | 275 | 852 | 668 | 222 | 40,4 | 37 | 1313,9 | |
| Чувашская респ. | 70 | 2 | | 2,9 | 15-18 | 2 | 70 | 646 | 515 | 70 | 100 | 26 | 1131,7 | |
| Пермский край | 591 | 21 | 3 | 4,1 | 28 | 61 | 478 | 2145 | 1564 | 380 | 64,3 | 59 | 1493,3 | |
| Кировская обл. | 685 | 20 | | 2,9 | 15-18 | 178 | 367 | 1091 | 828 | 316 | 46,1 | 48 | 1160,7 | |
| Нижегородская обл. | 1093 | 30 | 4 | 3,1 | 19-20 | 206 | 541 | 2370 | 1691 | 438 | 40,1 | 79 | 2615,2 | |
| Оренбургская обл. | 841 | 83 | 6 | 10,6 | 53-54 | 16 | 394 | 1147 | 712 | 255 | 30,3 | 65 | 1196,1 | |
| Пензенская обл. | 564 | 21 | | 3,7 | 23-24 | 50 | 451 | 1189 | 800 | 259 | 45,9 | 32 | 1129,8 | |
| Самарская обл. | 566 | 122 | 3 | 22,1 | 73-74 | 71 | 329 | 1861 | 1333 | 282 | 49,8 | 44 | 2496,8 | |
| Саратовская обл. | 968 | | | | 1-3 | 375 | 294 | 892 | 522 | 219 | 22,6 | 85 | 3972,5 | |
| Ульяновская обл. | 558 | 25 | | 4,5 | 29 | 85 | 178 | 553 | 381 | 169 | 30,3 | 5 | 341,9 | |
| Уральский федеральный округ | 3204 | 356 | 22 | 11,8 | | 340 | 2858 | 11338 | 9112 | 2541 | 79,3 | 538 | 13706 | |
| Курганская обл. | 601 | 36 | 2 | 6,3 | 42 | 54 | 598 | 1006 | 846 | 565 | 94 | 8 | 431,9 | |
| Свердловская обл. | 890 | 94 | 3 | 10,9 | 56 | 35 | 633 | 2835 | 2370 | 484 | 54,4 | 167 | 1878,4 | |
| Тюменская обл. | 497 | 104 | 6 | 22,1 | 73-74 | 111 | 411 | 1850 | 1490 | 282 | 56,7 | 166 | 4739,4 | |
| Челябинская обл. | 904 | 95 | 5 | 11,1 | 57 | 92 | 904 | 2317 | 1985 | 904 | 100 | 64 | 2925 | |
| Ханты-Мансийский АО — Югра | 236 | 19 | 4 | 9,7 | 50 | 47 | 236 | 2582 | 1958 | 230 | 97,5 | 78 | 2056,8 | |

Раздел II. Общедоступные библиотеки Российской Федерации за 2013 год

Библиотеки Минкультуры России в целом

ОБЩИЕ СВЕДЕНИЯ

| | Число библиотек | Характеристика помещений | | | | | Информатизация | | | | | | |
|--|-----------------|------------------------------|-----------|---|--------------------------|--------------|-----------------------------|------------------------|---------------------------------|--|--|--|--|
| | | из общего числа библиотек | | | | | число библиотек, имеющих ПК | число ПК в библиотеках | из них, подключенных к Интернет | число библиотек, имеющих доступ в Интернет | % библиотек, имеющих доступ в Интернет | число библиотек, создающих электронный каталог | объем электронного каталога (тыс.экз.) |
| | | требуют капитального ремонта | аварийных | % библиотек, работающих в зданиях, находящихся в неудовлетворительном состоянии | | арендованных | | | | | | | |
| | | | | показатель | место среди субъектов РФ | | | | | | | | |
| Ямало-Ненецкий АО | 76 | 8 | 2 | 13,2 | 63-64 | 1 | 76 | 748 | 463 | 76 | 100 | 55 | 1674,4 |
| Сибирский федеральный округ | 5966 | 440 | 36 | 8 | | 1117 | 4378 | 16613 | 12369 | 3089 | 51,8 | 1269 | 17783 |
| Респ. Алтай | 161 | 33 | 2 | 21,7 | 72 | 11 | 109 | 251 | 139 | 30 | 18,6 | 4 | 60,4 |
| Респ. Бурятия | 235 | 26 | 6 | 13,6 | 66 | 36 | 186 | 949 | 682 | 134 | 57 | 25 | 919,6 |
| Респ. Тыва | 176 | 3 | 1 | 2,3 | 11-12 | 9 | 72 | 228 | 148 | 47 | 26,7 | 36 | 214,2 |
| Респ. Хакасия | 215 | 40 | 2 | 19,5 | 71 | 33 | 136 | 524 | 438 | 125 | 58,1 | 13 | 341 |
| Алтайский край | 824 | 21 | 2 | 2,8 | 14 | 227 | 305 | 1141 | 714 | 179 | 21,7 | 85 | 1213,8 |
| Забайкальский край | 625 | 52 | 7 | 9,4 | 49 | 64 | 284 | 794 | 534 | 171 | 27,4 | 55 | 196,3 |
| Красноярский край | 1181 | 92 | 4 | 8,1 | 45 | 163 | 1162 | 3551 | 2190 | 567 | 48 | 87 | 3546,9 |
| Иркутская обл. | 315 | 49 | 4 | 16,8 | 69 | 18 | 228 | 1561 | 1192 | 172 | 54,6 | 34 | 1718,5 |
| Кемеровская обл. | 691 | 16 | | 2,3 | 11-12 | 227 | 470 | 2230 | 2015 | 440 | 63,7 | 60 | 2603,1 |
| Новосибирская обл. | 485 | 48 | 4 | 10,7 | 55 | 157 | 434 | 2003 | 1634 | 316 | 65,2 | 60 | 2863,8 |
| Омская обл. | 805 | 29 | 1 | 3,7 | 23-24 | 120 | 803 | 2370 | 1883 | 783 | 97,3 | 787 | 2467,8 |
| Томская обл. | 253 | 31 | 3 | 13,4 | 65 | 52 | 189 | 1011 | 800 | 125 | 49,4 | 23 | 1638 |
| Дальневосточный федеральный округ | 1684 | 190 | 15 | 12,2 | | 209 | 1336 | 6042 | 3798 | 901 | 53,5 | 181 | 5796,5 |
| Респ. Саха (Якутия) | 485 | 70 | 11 | 16,7 | 68 | 64 | 432 | 1624 | 962 | 256 | 52,8 | 44 | 984,2 |
| Камчатский край | 106 | 10 | 2 | 11,3 | 58-59 | 23 | 104 | 810 | 349 | 72 | 67,9 | 16 | 313,8 |
| Приморский край | 343 | 28 | 1 | 8,5 | 46 | 40 | 162 | 681 | 480 | 89 | 25,9 | 28 | 1003,6 |

Раздел II. Общедоступные библиотеки Российской Федерации за 2013 год

Библиотеки Минкультуры России в целом

ОБЩИЕ СВЕДЕНИЯ

| | Число библиотек | Характеристика помещений | | | | | Информатизация | | | | | | |
|----------------------------|-----------------|------------------------------|------------|---|--------------------------|--------------|-----------------------------|------------------------|---------------------------------|--|--|--|--|
| | | из общего числа библиотек | | | | | число библиотек, имеющих ПК | число ПК в библиотеках | из них, подключенных к Интернет | число библиотек, имеющих доступ в Интернет | % библиотек, имеющих доступ в Интернет | число библиотек, создающих электронный каталог | объем электронного каталога (тыс.экз.) |
| | | требуют капитального ремонта | аварийных | % библиотек, работающих в зданиях, находящихся в неудовлетворительном состоянии | | арендованных | | | | | | | |
| | | | | показатель | место среди субъектов РФ | | | | | | | | |
| Хабаровский край | 248 | 13 | | 5,2 | 32 | 43 | 223 | 962 | 709 | 163 | 65,7 | 27 | 1589,9 |
| Амурская обл. | 200 | 15 | 1 | 8 | 44 | 11 | 151 | 540 | 336 | 118 | 59 | 27 | 214,1 |
| Магаданская обл. | 39 | 4 | | 10,3 | 51-52 | 6 | 34 | 335 | 236 | 34 | 87,2 | 8 | 434,3 |
| Сахалинская обл. | 169 | 40 | | 23,7 | 77 | 19 | 158 | 842 | 613 | 142 | 84 | 21 | 1037,8 |
| Чукотский а.о. | 45 | 10 | | 22,2 | 75 | 3 | 42 | 136 | 38 | 15 | 33,3 | 6 | 156 |
| Еврейская авт. обл. | 49 | | | | 1-3 | | 30 | 112 | 75 | 12 | 24,5 | 4 | 62,8 |
| ВСЕГО ПО РОССИИ | 39288 | 3048 | 300 | 8,5 | | 7749 | 25804 | 105494 | 77993 | 20668 | 52,6 | 3966 | 127847 |
| в том числе: | | | | | | | | | | | | | |
| федеральное ведение | 9 | 6 | | 66,7 | | 3 | 9 | 6212 | 3555 | 9 | 100 | 9 | 21744 |
| местное ведение | 39279 | 3042 | 300 | 8,5 | | 7746 | 25795 | 99282 | 74438 | 20659 | 52,6 | 3957 | 106103 |

Раздел II. Общедоступные библиотеки Российской Федерации за 2013 год
Библиотеки Минкультуры России в целом
ДВИЖЕНИЕ БИБЛИОТЕЧНОГО ФОНДА

| | Библиотечный фонд | | | | Поступило за отчетный год | | | | | | Число экземпляров, полученных из других библиотек (тыс.экз.) |
|--------------------------------------|-------------------|---------------------|----------------------------|---------------------------------------|---------------------------|---------------------|----------------------------|---------------------------------------|---------------------------|--------------------------|--|
| | всего (тыс. ед.) | из них | | | всего (тыс. ед.) | из них | | | в среднем на 1000 жителей | | |
| | | электронные издания | аудио-визуальные документы | на языках народов РФ (кроме русского) | | электронные издания | аудио-визуальные документы | на языках народов РФ (кроме русского) | показатель (экз.) | место среди субъектов РФ | |
| Центральный федеральный округ | 249070 | 830,07 | 6289,83 | 74,91 | 5796,42 | 153,15 | 74,38 | 3,46 | 150 | | 119,69 |
| Белгородская обл. | 10460,7 | 44,4 | 149,11 | | 420,5 | 6,31 | 7,53 | | 273 | 14 | 8,49 |
| Брянская обл. | 9071,05 | 15,62 | 88,79 | | 214,07 | 2,02 | 1,77 | | 171 | 34 | 4,65 |
| Владимирская обл. | 9577,94 | 52,17 | 63,07 | | 216,43 | 7,09 | 2,5 | | 152 | 39 | 10,13 |
| Воронежская обл. | 15340,7 | 22,97 | 175,42 | | 256,08 | 1,56 | 3,34 | | 110 | 57-58 | 11,8 |
| Ивановская обл. | 6534,69 | 28,43 | 116,3 | | 99,33 | 5,2 | 1,6 | | 95 | 66 | 0,6 |
| Калужская обл. | 7548,25 | 18,97 | 85,95 | | 156,29 | 1,16 | 0,5 | | 155 | 38 | 2,61 |
| Костромская обл. | 7113,06 | 6,67 | 67,66 | | 71,05 | 0,5 | 1,09 | | 108 | 59-60 | 2,68 |
| Курская обл. | 10734,2 | 6,72 | 77,52 | | 259,15 | 0,69 | 1,25 | | 232 | 21 | 8,76 |
| Липецкая обл. | 8625,36 | 32,46 | 101,69 | | 212,6 | 2,37 | 2,17 | | 183 | 30 | 0,86 |
| Московская обл. | 22926,8 | 36,76 | 30,66 | 0,01 | 869,62 | 5,41 | 1,23 | | 123 | 48 | 8,54 |
| Орловская обл. | 4471,16 | 7,97 | 80,45 | | 70,49 | 1,2 | 1,85 | | 91 | 70-71 | 8,72 |
| Рязанская обл. | 6556,72 | 24,32 | 90,15 | | 292,81 | 3,04 | 4,9 | | 256 | 17 | 18,6 |
| Смоленская обл. | 9000,61 | 14,62 | 144,89 | 0,82 | 207,71 | 1,22 | 0,79 | | 213 | 25-26 | 6,34 |
| Тамбовская обл. | 9430,96 | 22,71 | 76,79 | | 250,75 | 8,22 | 1,08 | | 233 | 20 | 1,19 |
| Тверская обл. | 10982 | 38,42 | 68,87 | 0,32 | 285,7 | 4,68 | 1,22 | 0,04 | 214 | 24 | 11,54 |
| Тульская обл. | 7046,49 | 18,06 | 87,37 | | 413,42 | 2,83 | 1,81 | | 270 | 15 | 0,82 |
| Ярославская обл. | 8917,8 | 19,74 | 99,53 | | 159,89 | 3,12 | 0,87 | | 126 | 47 | 3,55 |
| г. Москва | 84731,7 | 419,06 | 4685,61 | 73,76 | 1340,53 | 96,53 | 38,88 | 3,42 | 112 | 54-55 | 9,81 |

Раздел II. Общедоступные библиотеки Российской Федерации за 2013 год

Библиотеки Минкультуры России в целом

ДВИЖЕНИЕ БИБЛИОТЕЧНОГО ФОНДА

| | Библиотечный фонд | | | | Поступило за отчетный год | | | | | | Число экземпляров, полученных из других библиотек (тыс.экз.) |
|--|-------------------|---------------------|----------------------------|---------------------------------------|---------------------------|---------------------|----------------------------|---------------------------------------|---------------------------|--------------------------|--|
| | всего (тыс. ед.) | из них | | | всего (тыс. ед.) | из них | | | в среднем на 1000 жителей | | |
| | | электронные издания | аудио-визуальные документы | на языках народов РФ (кроме русского) | | электронные издания | аудио-визуальные документы | на языках народов РФ (кроме русского) | показатель (экз.) | место среди субъектов РФ | |
| федеральное ведение | 59006,2 | 219,39 | 4517,99 | 1,43 | 655,42 | 90,47 | 33,5 | | | | 0,67 |
| местное ведение | 25725,6 | 199,67 | 167,62 | 72,33 | 685,11 | 6,06 | 5,38 | 3,42 | 57 | | 9,14 |
| Северо-Западный федеральный округ | 108386 | 1183,23 | 884,11 | 1466,9 | 2913,07 | 69,77 | 60,22 | 19,59 | 212 | | 71,27 |
| Респ. Карелия | 4042,23 | 19,09 | 83,63 | 7,44 | 124,64 | 3,39 | 0,97 | 0,61 | 196 | 27 | 12,88 |
| Респ. Коми | 7047,02 | 40,65 | 58,45 | 171,57 | 253,12 | 5,63 | 0,83 | 15,8 | 287 | 11-12 | 13,46 |
| Архангельская обл. | 7457,86 | 31,25 | 107,46 | | 165,52 | 4,06 | 1,88 | | 143 | 41 | 5,6 |
| Вологодская обл. | 8264,56 | 31,58 | 83,99 | | 254,77 | 1,07 | 1,83 | | 213 | 25-26 | 6,12 |
| Калининградская обл. | 4184,8 | 20,9 | 61,18 | | 133,31 | 9,81 | 39,26 | | 140 | 42 | 0,73 |
| Ленинградская обл. | 4860,16 | 14,07 | 29,18 | 0,04 | 159,42 | 2,44 | 0,08 | | 91 | 70-71 | 19,1 |
| Мурманская обл. | 7574,66 | 279,67 | 101,97 | 0,62 | 283,4 | 8,39 | 1,41 | 0,01 | 363 | 5 | 3,97 |
| Новгородская обл. | 5257,88 | 21,94 | 51,75 | | 135,11 | 2,8 | 1,86 | | 216 | 23 | 1,33 |
| Псковская обл. | 7368,48 | 15,28 | 75,39 | | 107,42 | 1,98 | 1,86 | | 162 | 36-37 | 4,14 |
| Ненецкий АО | 320,52 | 1,24 | 0,49 | 1,89 | 16,92 | 0,28 | | 0,06 | 395 | 4 | 0,31 |
| г. Санкт-Петербург | 52007,8 | 707,56 | 230,62 | 1285,4 | 1279,44 | 29,92 | 10,24 | 3,11 | 254 | 18 | 3,63 |
| федеральное ведение | 37111,7 | 505,96 | 35,61 | 1284,2 | 501,48 | 1,42 | 4,42 | 3,11 | | | 0,09 |
| местное ведение | 14896,1 | 201,6 | 195,01 | 1,22 | 777,96 | 28,5 | 5,82 | | 155 | | 3,54 |
| Южный федеральный округ | 65974 | 157,84 | 538,51 | 202,57 | 1412,03 | 25,76 | 9,74 | 1,76 | 102 | | 60,86 |
| Респ. Адыгея | 2567,06 | 5,24 | 30,63 | 115,67 | 48,7 | 0,48 | 0,67 | 0,69 | 110 | 57-58 | 2,09 |
| Респ. Калмыкия | 2817,56 | 4,57 | 18,63 | 84,43 | 14,9 | 0,14 | 0,15 | 0,71 | 52 | 78 | |

Раздел II. Общедоступные библиотеки Российской Федерации за 2013 год

Библиотеки Минкультуры России в целом

ДВИЖЕНИЕ БИБЛИОТЕЧНОГО ФОНДА

| | Библиотечный фонд | | | | Поступило за отчетный год | | | | | | Число экземпляров, полученных из других библиотек (тыс.экз.) |
|--|-------------------|---------------------|----------------------------|---------------------------------------|---------------------------|---------------------|----------------------------|---------------------------------------|---------------------------|--------------------------|--|
| | всего (тыс. ед.) | из них | | | всего (тыс. ед.) | из них | | | в среднем на 1000 жителей | | |
| | | электронные издания | аудио-визуальные документы | на языках народов РФ (кроме русского) | | электронные издания | аудио-визуальные документы | на языках народов РФ (кроме русского) | показатель (экз.) | место среди субъектов РФ | |
| Краснодарский край | 20112,9 | 48,73 | 149,42 | 0,11 | 537,91 | 8,31 | 1,65 | | 101 | 64-65 | 2,15 |
| Астраханская обл. | 6154,32 | 8,5 | 65,18 | | 79,61 | 1,4 | 0,57 | | 79 | 75 | 9,57 |
| Волгоградская обл. | 10677,7 | 22,34 | 130,32 | 0,23 | 270,02 | 3,9 | 1,77 | 0,15 | 105 | 61 | 5,73 |
| Ростовская обл. | 23644,4 | 68,46 | 144,33 | 2,13 | 460,89 | 11,53 | 4,93 | 0,21 | 108 | 59-60 | 41,32 |
| Северо-Кавказский федеральный округ | 32456 | 60,26 | 275,78 | 1266,8 | 564,08 | 13,95 | 8,35 | 6,95 | 59 | | 13,34 |
| Респ. Дагестан | 8049,59 | 14,17 | 25,88 | 692,64 | 90,07 | 10,49 | 0,39 | 0,45 | 31 | 83 | 5,44 |
| Респ. Ингушетия | 653,47 | 3,63 | 1,88 | 37,66 | 20,6 | 0,1 | | 1,9 | 47 | 79-80 | |
| Кабардино-Балкарская респ. | 4991,86 | 1,63 | 51,54 | 147,57 | 27,91 | 0,11 | 0,34 | 1,57 | 32 | 81-82 | 0,81 |
| Карачаево-Черкесская респ. | 2689,95 | 2,47 | 16,91 | 100 | 15,15 | 0,24 | 0,27 | 0,41 | 32 | 81-82 | 0,01 |
| Респ. Северная Осетия-Алания | 3689,51 | 2,41 | 28,37 | 201,33 | 33,53 | 0,35 | 3,23 | 1,9 | 47 | 79-80 | 1,33 |
| Чеченская респ. | 1580,3 | 2,97 | 6,53 | 86,62 | 159,93 | 0,27 | | 0,63 | 121 | 49 | 1,9 |
| Ставропольский край | 10801,3 | 32,98 | 144,67 | 0,95 | 216,89 | 2,39 | 4,12 | 0,09 | 78 | 76 | 3,85 |
| Приволжский федеральный округ | 184747 | 590,76 | 1955,29 | 12677 | 5110,91 | 247,8 | 38,05 | 606,35 | 172 | | 93,46 |
| Респ. Башкортостан | 31316 | 47,22 | 188,43 | 5825,9 | 712,49 | 11,5 | 3,42 | 182,01 | 175 | 32-33 | 0,76 |
| Респ. Марий Эл | 5421,2 | 8,39 | 92,78 | 277,28 | 91,92 | 0,39 | 1,92 | 7,4 | 133 | 44-45 | |
| Респ. Мордовия | 6767,6 | 7,92 | 112,64 | 186,25 | 53,3 | 0,58 | 2,19 | 1,7 | 65 | 77 | 0,91 |
| Респ. Татарстан | 23535,7 | 43,36 | 251,36 | 5484,9 | 723,37 | 2,42 | 4,53 | 370,49 | 189 | 29 | 9,94 |
| Удмуртская респ. | 5391,9 | 12,43 | 37,52 | 296,32 | 141,32 | 1,17 | 0,98 | 10,09 | 93 | 67 | 2,81 |
| Чувашская респ. | 4871,07 | 29,14 | 125,02 | 272,89 | 162,03 | 2,52 | 1,94 | 17,33 | 130 | 46 | 17,15 |

Раздел II. Общедоступные библиотеки Российской Федерации за 2013 год
Библиотеки Минкультуры России в целом
ДВИЖЕНИЕ БИБЛИОТЕЧНОГО ФОНДА

| | Библиотечный фонд | | | | Поступило за отчетный год | | | | | | Число экземпляров, полученных из других библиотек (тыс.экз.) |
|------------------------------------|-------------------|---------------------|----------------------------|---------------------------------------|---------------------------|---------------------|----------------------------|---------------------------------------|---------------------------|--------------------------|--|
| | всего (тыс. ед.) | из них | | | всего (тыс. ед.) | из них | | | в среднем на 1000 жителей | | |
| | | электронные издания | аудио-визуальные документы | на языках народов РФ (кроме русского) | | электронные издания | аудио-визуальные документы | на языках народов РФ (кроме русского) | показатель (экз.) | место среди субъектов РФ | |
| Пермский край | 11368,3 | 42,4 | 134,29 | 101,83 | 468,7 | 3,98 | 4,34 | 1,01 | 178 | 31 | 2,64 |
| Кировская обл. | 13842,8 | 26,84 | 154,34 | 13,62 | 300,81 | 2,86 | 2,45 | 0,12 | 228 | 22 | 17,03 |
| Нижегородская обл. | 20660,7 | 26,12 | 154,02 | 9,99 | 343,78 | 1,91 | 3,12 | 0,21 | 104 | 62 | 2,99 |
| Оренбургская обл. | 12465,7 | 11,86 | 94,6 | 102,2 | 185,7 | 1,7 | 2,9 | 2,2 | 92 | 68-69 | 1,8 |
| Пензенская обл. | 8967,48 | 11,75 | 62,7 | 14,85 | 442,94 | 0,55 | 1,14 | 1,22 | 324 | 8 | 11,07 |
| Самарская обл. | 16210,6 | 279,62 | 121,27 | 29,87 | 1014,29 | 212,36 | 2,25 | 8,92 | 316 | 9 | 15,57 |
| Саратовская обл. | 14914 | 35,32 | 291,17 | 1,92 | 301,13 | 5,49 | 3,61 | 0,12 | 120 | 50-51 | 6,24 |
| Ульяновская обл. | 9013,52 | 8,39 | 135,15 | 58,78 | 169,13 | 0,37 | 3,26 | 3,53 | 133 | 44-45 | 4,55 |
| Уральский федеральный округ | 56659,4 | 370,77 | 513,67 | 175,7 | 1588,68 | 83,23 | 11,35 | 5,18 | 130 | | 43,76 |
| Курганская обл. | 8137,46 | 11,99 | 41,77 | 5,38 | 98,28 | 0,78 | 0,43 | 0,15 | 111 | 56 | 11,33 |
| Свердловская обл. | 16781,4 | 78,94 | 196,78 | 25,69 | 484,08 | 12,86 | 4,39 | 1,33 | 112 | 54-55 | 12,52 |
| Тюменская обл. | 8091,21 | 72,54 | 66,5 | 19,34 | 368,1 | 21,9 | 3,72 | 0,49 | 266 | 16 | 2,36 |
| Челябинская обл. | 17218,2 | 59,02 | 167,47 | 114,34 | 301,9 | 12,21 | 2,02 | 2,11 | 87 | 72 | 15,26 |
| Ханты-Мансийский АО | 4816,73 | 72,32 | 32,72 | 9,74 | 263,39 | 11,28 | 0,34 | 0,91 | 166 | 35 | 2,09 |
| Ямало-Ненецкий АО | 1614,45 | 75,96 | 8,43 | 1,21 | 72,93 | 24,2 | 0,45 | 0,19 | 135 | 43 | 0,2 |
| Сибирский федеральный округ | 106029 | 1143,26 | 1170,95 | 749,73 | 3086,19 | 61,42 | 22,65 | 23,9 | 160 | | 69,19 |
| Респ. Алтай | 1590,53 | 3,32 | 16,74 | 98,74 | 36,71 | 0,2 | 0,11 | 2,77 | 175 | 32-33 | |
| Респ. Бурятия | 4772,08 | 20,32 | 53,33 | 88,11 | 98,47 | 1,42 | 0,4 | 4,28 | 101 | 64-65 | 1,82 |
| Респ. Тыва | 2937,39 | 2,49 | 19,49 | 463,7 | 45,39 | 0,79 | 0,21 | 12,58 | 146 | 40 | |

Раздел II. Общедоступные библиотеки Российской Федерации за 2013 год
Библиотеки Минкультуры России в целом
ДВИЖЕНИЕ БИБЛИОТЕЧНОГО ФОНДА

| | Библиотечный фонд | | | | Поступило за отчетный год | | | | | | Число экземпляров, полученных из других библиотек (тыс.экз.) |
|--|-------------------|---------------------|----------------------------|---------------------------------------|---------------------------|---------------------|----------------------------|---------------------------------------|---------------------------|--------------------------|--|
| | всего (тыс. ед.) | из них | | | всего (тыс. ед.) | из них | | | в среднем на 1000 жителей | | |
| | | электронные издания | аудио-визуальные документы | на языках народов РФ (кроме русского) | | электронные издания | аудио-визуальные документы | на языках народов РФ (кроме русского) | показатель (экз.) | место среди субъектов РФ | |
| Респ. Хакасия | 3361,88 | 8,76 | 28,26 | 54,37 | 102,45 | 1,3 | 0,93 | 3,17 | 192 | 28 | 0,47 |
| Алтайский край | 12095,8 | 53,74 | 139,92 | 0,94 | 287,1 | 8,64 | 0,75 | 0,02 | 120 | 50-51 | 3,14 |
| Забайкальский край | 7680,26 | 6,32 | 30,4 | 26,18 | 125,01 | 1,24 | 0,36 | 0,19 | 114 | 53 | 1,54 |
| Красноярский край | 21070,5 | 258,91 | 249,84 | 5,74 | 717,51 | 17,06 | 5,69 | 0,55 | 252 | 19 | 26,09 |
| Иркутская обл. | 8292,61 | 25 | 56,41 | 3,3 | 249,1 | 3,8 | 0,4 | 0,15 | 103 | 63 | 3,23 |
| Кемеровская обл. | 15802,5 | 655,21 | 222,9 | 1,82 | 443,05 | 9,45 | 6,43 | 0,05 | 162 | 36-37 | 9,77 |
| Новосибирская обл. | 9768,64 | 56,49 | 132,87 | 1,88 | 316,43 | 9,36 | 1,96 | 0,02 | 117 | 52 | 8,89 |
| Омская обл. | 14031,7 | 20,16 | 116,53 | 4,79 | 567,25 | 3,09 | 3,93 | 0,06 | 287 | 11-12 | 6,36 |
| Томская обл. | 4625 | 32,54 | 104,26 | 0,16 | 97,72 | 5,07 | 1,48 | 0,06 | 92 | 68-69 | 7,88 |
| Дальневосточный федеральный округ | 35353,7 | 372,93 | 441,65 | 1225,6 | 1729,35 | 260,94 | 9,56 | 69,4 | 277 | | 17,14 |
| Респ. Саха (Якутия) | 8161,07 | 33,33 | 74,25 | 1203,1 | 326,76 | 7,14 | 3,62 | 68,77 | 342 | 6 | 3,02 |
| Камчатский край | 2456,86 | 6,42 | 22 | 1,03 | 105,43 | 1,08 | 0,18 | 0,04 | 329 | 7 | 0,13 |
| Приморский край | 6214,25 | 25,54 | 67,62 | | 159,47 | 4,09 | 1,61 | | 82 | 74 | 5,8 |
| Хабаровский край | 8837,96 | 253,33 | 116,88 | 6,15 | 572,95 | 238,3 | 2,09 | 0,33 | 427 | 2 | 3,48 |
| Амурская обл. | 3176,47 | 8,97 | 58,11 | 0,24 | 332,51 | 0,75 | 0,94 | | 407 | 3 | 0,87 |
| Магаданская обл. | 1603,99 | 20,45 | 22 | 0,98 | 42,59 | 5,42 | 0,03 | 0,02 | 280 | 13 | 0,25 |
| Сахалинская обл. | 3160,49 | 20,41 | 64,64 | 3,07 | 148,1 | 3,87 | 0,94 | 0,07 | 300 | 10 | 2,31 |
| Чукотский а.о. | 758,42 | 2,26 | 3,76 | 5,62 | 26,86 | 0,09 | 0,06 | 0,15 | 529 | 1 | |
| Еврейская авт. обл. | 984,18 | 2,22 | 12,39 | 5,38 | 14,68 | 0,2 | 0,09 | 0,02 | 85 | 73 | 1,28 |

Раздел II. Общедоступные библиотеки Российской Федерации за 2013 год
Библиотеки Минкультуры России в целом
ДВИЖЕНИЕ БИБЛИОТЕЧНОГО ФОНДА

| | Библиотечный фонд | | | | Поступило за отчетный год | | | | | Число экземпляров, полученных из других библиотек (тыс.экз.) | |
|------------------------|-------------------|---------------------|----------------------------|---------------------------------------|---------------------------|---------------------|----------------------------|---------------------------------------|---------------------------|--|--------------------------|
| | всего (тыс. ед.) | из них | | | всего (тыс. ед.) | из них | | | в среднем на 1000 жителей | | |
| | | электронные издания | аудио-визуальные документы | на языках народов РФ (кроме русского) | | электронные издания | аудио-визуальные документы | на языках народов РФ (кроме русского) | показатель (экз.) | | место среди субъектов РФ |
| ВСЕГО ПО РОССИИ | 838675 | 4709,12 | 12069,79 | 17839 | 22200,73 | 916,02 | 234,3 | 736,59 | 155 | | 488,71 |
| в том числе: | | | | | | | | | | | |
| федеральное ведение | 96117,8 | 725,35 | 4553,6 | 1285,6 | 1156,9 | 91,89 | 37,92 | 3,11 | | | 0,76 |
| местное ведение | 742557 | 3983,77 | 7516,19 | 16553 | 21043,83 | 824,13 | 196,38 | 733,48 | 147 | | 487,95 |

Раздел II. Общедоступные библиотеки Российской Федерации за 2013 год

Библиотеки Минкультуры России в целом

РАБОТА С ПОЛЬЗОВАТЕЛЯМИ

| | Число зарегистрированных пользователей (тыс. чел.) | Охват населения библиотечным обслуживанием | | Число посещений (тыс. чел.) | Книгообеспеченность пользователей | | Книговыдача (тыс. экз.) | | | |
|--------------------------------------|--|--|--------------------------|-----------------------------|-----------------------------------|--------------------------|-------------------------|---------------------|----------------------------|---------------------------------------|
| | | показатель | место среди субъектов РФ | | показатель | место среди субъектов РФ | всего | из них | | |
| | | | | | | | | электронные издания | аудио-визуальные документы | на языках народов РФ (кроме русского) |
| Центральный федеральный округ | 13171,5 | 34,1 | | 99939 | 18,9 | | 283040 | 8382,23 | 2024,98 | 51,66 |
| Белгородская обл. | 733,5 | 47,6 | 20 | 6695,5 | 14,3 | 55 | 17062 | 1247,62 | 171,53 | |
| Брянская обл. | 572,6 | 45,7 | 25-26 | 4360,2 | 15,8 | 41-43 | 12638,8 | 191,71 | 25,04 | |
| Владимирская обл. | 541,9 | 38,1 | 47 | 4897,7 | 17,7 | 26 | 11971,3 | 343,2 | 88,35 | |
| Воронежская обл. | 860,8 | 36,9 | 51 | 7172,7 | 17,8 | 22-25 | 18415,5 | 92,5 | 202,98 | |
| Ивановская обл. | 353,2 | 33,7 | 56-57 | 2511,3 | 18,5 | 18 | 7570 | 75,57 | 76,26 | |
| Калужская обл. | 423,3 | 42,1 | 35 | 3171,1 | 17,8 | 22-25 | 10277,9 | 118,41 | 135,63 | |
| Костромская обл. | 255,9 | 38,8 | 43 | 2613 | 27,8 | 2 | 7349,42 | 35,52 | 27,14 | |
| Курская обл. | 533,9 | 47,7 | 19 | 4897 | 20,1 | 5 | 11841,1 | 56,49 | 56,93 | |
| Липецкая обл. | 531,7 | 45,7 | 25-26 | 4706,6 | 16,2 | 34-35 | 12492,7 | 405,12 | 60,26 | |
| Московская обл. | 1636,3 | 23,2 | 80 | 11066,2 | 14 | 58-60 | 33621,5 | 108,03 | 32,88 | |
| Орловская обл. | 266 | 34,3 | 54 | 2468,4 | 16,8 | 30-31 | 6220,57 | 40,16 | 79,82 | |
| Рязанская обл. | 485,6 | 42,4 | 34 | 4386,5 | 13,5 | 64 | 10945,1 | 108,25 | 83,31 | |
| Смоленская обл. | 568 | 58,2 | 4 | 4866,8 | 15,8 | 41-43 | 13950,2 | 491,44 | 109,46 | 0,35 |
| Тамбовская обл. | 518,1 | 48,2 | 16 | 4114,6 | 18,2 | 20 | 11670,1 | 122,33 | 95,28 | |
| Тверская обл. | 556,7 | 41,7 | 37 | 5138,1 | 19,7 | 8 | 15602,4 | 292,05 | 53,82 | 0,79 |
| Тульская обл. | 442,8 | 28,9 | 66 | 3022,9 | 15,9 | 39-40 | 9149,06 | 103,56 | 160,13 | |
| Ярославская обл. | 565,7 | 44,5 | 30 | 3350,9 | 15,8 | 41-43 | 10942,2 | 118,93 | 38,87 | |
| г. Москва | 3325,5 | 27,8 | 71-72 | 20499,5 | 25,5 | 3 | 61320,1 | 4431,34 | 527,29 | 50,52 |
| федеральное ведение | 739,4 | | | 2106,4 | 79,8 | | 10522,8 | 4035 | 450,39 | 49,88 |

Раздел II. Общедоступные библиотеки Российской Федерации за 2013 год

Библиотеки Минкультуры России в целом

РАБОТА С ПОЛЬЗОВАТЕЛЯМИ

| | Число зарегистрированных пользователей (тыс. чел.) | Охват населения библиотечным обслуживанием | | Число посещений (тыс. чел.) | Книгообеспеченность пользователей | | Книговыдача (тыс. экз.) | | | |
|--|--|--|--------------------------|-----------------------------|-----------------------------------|--------------------------|-------------------------|---------------------|----------------------------|---------------------------------------|
| | | показатель | место среди субъектов РФ | | показатель | место среди субъектов РФ | всего | из них | | |
| | | | | | | | | электронные издания | аудио-визуальные документы | на языках народов РФ (кроме русского) |
| местное ведение | 2586,1 | 21,6 | | 18393,1 | 9,9 | | 50797,3 | 396,34 | 76,9 | 0,64 |
| Северо-Западный федеральный округ | 4628,1 | 33,7 | | 37912,6 | 23,4 | | 104739 | 3174,91 | 606,7 | 145,73 |
| Респ. Карелия | 372,5 | 58,5 | 3 | 2331 | 10,9 | 77-78 | 5400,51 | 736,74 | 33,54 | 6,9 |
| Респ. Коми | 405,4 | 46 | 24 | 3363 | 17,4 | 27-28 | 10322,5 | 251,35 | 12,72 | 126,08 |
| Архангельская обл. | 373,2 | 32,2 | 59 | 3062,5 | 20 | 6-7 | 8811,2 | 97 | 83,82 | |
| Вологодская обл. | 562,9 | 47,1 | 22 | 4959,2 | 14,7 | 52 | 12690,2 | 36,21 | 51 | |
| Калининградская обл. | 321,3 | 33,7 | 56-57 | 2368,9 | 13 | 67-69 | 6402,86 | 69,99 | 111,72 | |
| Ленинградская обл. | 304,3 | 17,4 | 83 | 2448,6 | 16 | 37-38 | 7084,16 | 119,99 | 19,46 | |
| Мурманская обл. | 466,8 | 59,8 | 2 | 3384 | 16,2 | 34-35 | 10043 | 658,69 | 58,77 | 0,18 |
| Новгородская обл. | 278,9 | 44,6 | 29 | 2553,8 | 18,9 | 14 | 7050,96 | 330,33 | 37,08 | |
| Псковская обл. | 339,9 | 51,4 | 10 | 3542,5 | 21,7 | 4 | 8700,92 | 89,59 | 52,86 | |
| Ненецкий АО | 16,5 | 38,6 | 45 | 125,1 | 19,4 | 12 | 401,51 | 0,62 | 0,41 | 1,81 |
| г. Санкт-Петербург | 1186,4 | 23,6 | 79 | 9774 | 43,8 | 1 | 27831,6 | 784,4 | 145,32 | 10,76 |
| федеральное ведение | 161,4 | | | 876,6 | 229,9 | | 6391,54 | 195,06 | 1,6 | 7,26 |
| местное ведение | 1025 | 20,4 | | 8897,4 | 14,5 | | 21440,1 | 589,34 | 143,72 | 3,5 |
| Южный федеральный округ | 4790,5 | 34,4 | | 39442,6 | 13,8 | | 103654 | 1332,64 | 701,55 | 114,65 |
| Респ. Адыгея | 193,7 | 43,6 | 32 | 1484,5 | 13,3 | 65 | 4167,88 | 17,04 | 18,55 | 49,8 |
| Респ. Калмыкия | 144 | 50,7 | 11-12 | 1133,3 | 19,6 | 9 | 3255,41 | 15,91 | 3,48 | 63,97 |
| Краснодарский край | 1640,4 | 30,8 | 62 | 12265,4 | 12,3 | 76 | 35640,2 | 381,79 | 238,39 | 0,03 |
| Астраханская обл. | 370,4 | 36,5 | 52 | 3345,2 | 16,6 | 32 | 8647,55 | 21,03 | 49,24 | |

Раздел II. Общедоступные библиотеки Российской Федерации за 2013 год

Библиотеки Минкультуры России в целом

РАБОТА С ПОЛЬЗОВАТЕЛЯМИ

| | Число зарегистрированных пользователей (тыс. чел.) | Охват населения библиотечным обслуживанием | | Число посещений (тыс. чел.) | Книгообеспеченность пользователей | | Книговыдача (тыс. экз.) | | | | |
|--|--|--|--------------------------|-----------------------------|-----------------------------------|--------------------------|-------------------------|---------------------|----------------------------|---------------------------------------|--|
| | | показатель | место среди субъектов РФ | | показатель | место среди субъектов РФ | всего | из них | | | |
| | | | | | | | | электронные издания | аудио-визуальные документы | на языках народов РФ (кроме русского) | |
| Волгоградская обл. | 824,5 | 31,9 | 60 | 6441,5 | 13 | 67-69 | 16956 | 116,87 | 136,29 | 0,05 | |
| Ростовская обл. | 1617,5 | 38 | 48 | 14772,7 | 14,6 | 53-54 | 34986,7 | 780 | 255,6 | 0,8 | |
| Северо-Кавказский федеральный округ | 2871,6 | 30,1 | | 24417,5 | 11,3 | | 52646,6 | 398,79 | 170,61 | 1798,82 | |
| Респ. Дагестан | 974,2 | 33,1 | 58 | 9123,4 | 8,3 | 81 | 17096 | 13,62 | 23,04 | 984,63 | |
| Респ. Ингушетия | 117,5 | 26,6 | 77 | 745,5 | 5,6 | 83 | 1612,52 | 18,56 | 0,62 | 117,27 | |
| Кабардино-Балкарская респ. | 268,4 | 31,2 | 61 | 1907,8 | 18,6 | 17 | 5077,92 | 27,18 | 12,84 | 117,68 | |
| Карачаево-Черкесская респ. | 206,4 | 43,7 | 31 | 1733,5 | 13 | 67-69 | 4211,02 | 52,47 | 11,84 | 101,21 | |
| Респ. Северная Осетия-Алания | 189,4 | 26,8 | 75-76 | 2104,2 | 19,5 | 10-11 | 3608,58 | 12,64 | 22,93 | 265,34 | |
| Чеченская респ. | 258,4 | 19,5 | 82 | 2078,7 | 6,1 | 82 | 2996,45 | 0,54 | 1,18 | 212,6 | |
| Ставропольский край | 857,3 | 30,7 | 63 | 6724,4 | 12,6 | 72-74 | 18044,2 | 273,78 | 98,16 | 0,09 | |
| Приволжский федеральный округ | 12036 | 40,4 | | 114220 | 15,3 | | 279090 | 5973,97 | 1818,8 | 16894,74 | |
| Респ. Башкортостан | 1943,3 | 47,9 | 18 | 23795,8 | 16,1 | 36 | 50878,2 | 333,44 | 299,59 | 8413,84 | |
| Респ. Марий Эл | 370,3 | 53,6 | 8 | 3196,7 | 14,6 | 53-54 | 8898,43 | 17,74 | 40,78 | 264,51 | |
| Респ. Мордовия | 441,2 | 53,9 | 7 | 3442,2 | 15,3 | 48 | 9285,56 | 55,61 | 52,24 | 202,21 | |
| Респ. Татарстан | 1478,3 | 38,7 | 44 | 15466,2 | 15,9 | 39-40 | 32585 | 683,39 | 168,07 | 7247,56 | |
| Удмуртская респ. | 581,1 | 38,3 | 46 | 5973,7 | 9,3 | 80 | 12548,7 | 357,55 | 178,27 | 154,16 | |
| Чувашская респ. | 322,7 | 26 | 78 | 3307,8 | 15,1 | 49 | 7505,93 | 283,52 | 46,16 | 286,34 | |
| Пермский край | 899,2 | 34,1 | 55 | 9122,9 | 12,6 | 72-74 | 24800,5 | 1819,67 | 169,13 | 61,17 | |
| Кировская обл. | 693,1 | 52,5 | 9 | 6940,3 | 20 | 6-7 | 17261,4 | 772,63 | 93,91 | 14,99 | |
| Нижегородская обл. | 1374,9 | 41,8 | 36 | 11509,8 | 15 | 50 | 29946,7 | 392,76 | 239,36 | 26,38 | |

Раздел II. Общедоступные библиотеки Российской Федерации за 2013 год

Библиотеки Минкультуры России в целом

РАБОТА С ПОЛЬЗОВАТЕЛЯМИ

| | Число зарегистрированных пользователей (тыс. чел.) | Охват населения библиотечным обслуживанием | | Число посещений (тыс. чел.) | Книгообеспеченность пользователей | | Книговыдача (тыс. экз.) | | | |
|------------------------------------|--|--|--------------------------|-----------------------------|-----------------------------------|--------------------------|-------------------------|---------------------|----------------------------|---------------------------------------|
| | | показатель | место среди субъектов РФ | | показатель | место среди субъектов РФ | всего | из них | | |
| | | | | | | | | электронные издания | аудио-визуальные документы | на языках народов РФ (кроме русского) |
| Оренбургская обл. | 761,9 | 37,8 | 49 | 6414,7 | 16,4 | 33 | 17188,1 | 233,51 | 85,7 | 131,8 |
| Пензенская обл. | 648,9 | 47,4 | 21 | 5310,3 | 13,8 | 61-63 | 13964,2 | 270,69 | 77,41 | 18,18 |
| Самарская обл. | 930,8 | 29 | 65 | 7051,3 | 17,4 | 27-28 | 20370,6 | 618,12 | 39,3 | 15,23 |
| Саратовская обл. | 1082,8 | 43,3 | 33 | 8673,2 | 13,8 | 61-63 | 23204 | 99,69 | 143,22 | 1,04 |
| Ульяновская обл. | 507,5 | 39,8 | 38-39 | 4015,1 | 17,8 | 22-25 | 10652,1 | 35,65 | 185,66 | 57,33 |
| Уральский федеральный округ | 4123,8 | 33,8 | | 35319 | 13,7 | | 94243,1 | 1663,17 | 432,16 | 174,1 |
| Курганская обл. | 445,7 | 50,3 | 13 | 3841,6 | 18,3 | 19 | 11366,8 | 134,44 | 32,97 | 2,16 |
| Свердловская обл. | 1181,7 | 27,4 | 73 | 10903,8 | 14,2 | 56-57 | 28106,8 | 645,17 | 90,85 | 34,5 |
| Тюменская обл. | 515,3 | 37,2 | 50 | 5720,4 | 15,7 | 44 | 12339,6 | 257,28 | 63,38 | 13,62 |
| Челябинская обл. | 1387,1 | 39,8 | 38-39 | 10488,1 | 12,4 | 75 | 30248,7 | 346,43 | 201,93 | 117,13 |
| Ханты-Мансийский АО | 441,1 | 27,8 | 71-72 | 3405,7 | 10,9 | 77-78 | 9360,08 | 208,28 | 38,9 | 5,88 |
| Ямало-Ненецкий АО | 152,9 | 28,2 | 69 | 959,4 | 10,6 | 79 | 2821,18 | 71,57 | 4,13 | 0,81 |
| Сибирский федеральный округ | 7092 | 36,8 | | 58280,1 | 15 | | 158257 | 3644,69 | 856,83 | 717,53 |
| Респ. Алтай | 120,5 | 57,3 | 5 | 1070,9 | 13,2 | 66 | 2369,69 | 12,11 | 1,71 | 86,76 |
| Респ. Бурятия | 279,7 | 28,8 | 67 | 2948,8 | 17,1 | 29 | 7213,04 | 79,58 | 51,16 | 73,1 |
| Респ. Тыва | 156 | 50,2 | 14 | 1184,6 | 18,8 | 15-16 | 3058,35 | 7,69 | 5,59 | 497,27 |
| Респ. Хакасия | 240,9 | 45,2 | 28 | 1762,4 | 14 | 58-60 | 5047,55 | 160,52 | 16,55 | 13,45 |
| Алтайский край | 864,9 | 36,1 | 53 | 6850,3 | 14 | 58-60 | 18624,5 | 430 | 78,92 | 0,16 |
| Забайкальский край | 428,3 | 39,1 | 40-41 | 4278,8 | 17,9 | 21 | 9562,02 | 166,39 | 10,34 | 19,55 |
| Красноярский край | 1319,9 | 46,4 | 23 | 10292,6 | 16 | 37-38 | 31142,2 | 451,99 | 208,17 | 2,79 |

Раздел II. Общедоступные библиотеки Российской Федерации за 2013 год

Библиотеки Минкультуры России в целом

РАБОТА С ПОЛЬЗОВАТЕЛЯМИ

| | Число зарегистрированных пользователей (тыс. чел.) | Охват населения библиотечным обслуживанием | | Число посещений (тыс. чел.) | Книгообеспеченность пользователей | | Книговыдача (тыс. экз.) | | | |
|--|--|--|--------------------------|-----------------------------|-----------------------------------|--------------------------|-------------------------|---------------------|----------------------------|---------------------------------------|
| | | показатель | место среди субъектов РФ | | показатель | место среди субъектов РФ | всего | из них | | |
| | | | | | | | | электронные издания | аудио-визуальные документы | на языках народов РФ (кроме русского) |
| Иркутская обл. | 650 | 26,8 | 75-76 | 5301,2 | 12,8 | 70 | 13588,2 | 427,45 | 61,22 | 0,58 |
| Кемеровская обл. | 1066,3 | 38,9 | 42 | 8812,6 | 14,8 | 51 | 25474,6 | 1479,21 | 187,31 | 20,48 |
| Новосибирская обл. | 770 | 28,4 | 68 | 5573,9 | 12,7 | 71 | 15305,2 | 146,78 | 130,49 | 0,59 |
| Омская обл. | 897,3 | 45,5 | 27 | 7392,4 | 15,6 | 45 | 19811,4 | 195,07 | 70,85 | 2,73 |
| Томская обл. | 298,2 | 28 | 70 | 2811,6 | 15,5 | 46 | 7060,28 | 87,9 | 34,52 | 0,07 |
| Дальневосточный федеральный округ | 2243,4 | 35,9 | | 16662,2 | 15,8 | | 47013,8 | 1012,54 | 304,09 | 1325,37 |
| Респ. Саха (Якутия) | 459,7 | 48,1 | 17 | 3839,5 | 17,8 | 22-25 | 10001,2 | 101,4 | 32,69 | 1321,61 |
| Камчатский край | 159,8 | 49,8 | 15 | 1251,4 | 15,4 | 47 | 3683,28 | 52,91 | 2,09 | 0,22 |
| Приморский край | 449,3 | 23,1 | 81 | 3496,7 | 13,8 | 61-63 | 10146 | 161,29 | 117,51 | |
| Хабаровский край | 525,4 | 39,1 | 40-41 | 2963,2 | 16,8 | 30-31 | 8641,56 | 262,38 | 71,78 | 1,23 |
| Амурская обл. | 223,1 | 27,3 | 74 | 1585,9 | 14,2 | 56-57 | 4236,53 | 30,06 | 23,93 | 0,04 |
| Магаданская обл. | 85,5 | 56,1 | 6 | 599,9 | 18,8 | 15-16 | 2143,71 | 122,28 | 23,13 | 0,04 |
| Сахалинская обл. | 250,3 | 50,7 | 11-12 | 2096 | 12,6 | 72-74 | 5936,1 | 273,51 | 30,8 | 0,85 |
| Чукотский а.о. | 39,8 | 78,3 | 1 | 367,9 | 19,1 | 13 | 1027,05 | 3,24 | 0,67 | 1,25 |
| Еврейская авт. обл. | 50,5 | 29,2 | 64 | 461,7 | 19,5 | 10-11 | 1198,32 | 5,47 | 1,49 | 0,13 |
| ВСЕГО ПО РОССИИ | 50956,9 | 35,5 | | 426193 | 16,5 | | 1122683 | 25582,94 | 6915,72 | 21222,6 |
| в том числе: | | | | | | | | | | |
| федеральное ведение | 900,8 | | | 2983 | 106,7 | | 16914,3 | 4230,06 | 451,99 | 57,14 |
| местное ведение | 50056,1 | 34,9 | | 423210 | 14,8 | | 1105769 | 21352,88 | 6463,73 | 21165,46 |

Раздел II. Общедоступные библиотеки Российской Федерации за 2013 год

Библиотеки Минкультуры России в целом

ПЕРСОНАЛ БИБЛИОТЕК

| | Численность основного персонала | из них имеют образование | | | | нагрузка на одного библиотечного работника | | | |
|--------------------------------------|---------------------------------------|--------------------------|---------------------|--------------------------|---------------------|--|-----------------------------------|--------------------|-----------------------------------|
| | | высшее | | среднее профессиональное | | число пользователей | | книговыдача (тыс.) | |
| | | всего | % к общему числу | всего | % к общему числу | показатель | место среди субъектов РФ | показатель | место среди субъектов РФ |
| Центральный федеральный округ | 26801 | 13700 | 51,1 | 11574 | 43,2 | 491 | | 10,6 | |
| Белгородская обл. | 1717 | 997 | 58,1 | 675 | 39,3 | 427 | 36-37 | 9,9 | 41-43 |
| Брянская обл. | 1275 | 419 | 32,9 | 756 | 59,3 | 449 | 43 | 9,9 | 41-43 |
| Владимирская обл. | 1148 | 491 | 42,8 | 596 | 51,9 | 472 | 47 | 10,4 | 55 |
| Воронежская обл. | 1756 | 725 | 41,3 | 901 | 51,3 | 490 | 59 | 10,5 | 56-58 |
| Ивановская обл. | 675 | 283 | 41,9 | 355 | 52,6 | 523 | 66 | 11,2 | 66 |
| Калужская обл. | 1028 | 368 | 35,8 | 600 | 58,4 | 412 | 30 | 10 | 44-45 |
| Костромская обл. | 822 | 251 | 30,5 | 530 | 64,5 | 311 | 1 | 8,9 | 25-27 |
| Курская обл. | 1359 | 420 | 30,9 | 902 | 66,4 | 393 | 21-22 | 8,7 | 21-22 |
| Липецкая обл. | 1060 | 489 | 46,1 | 536 | 50,6 | 502 | 64 | 11,8 | 71-74 |
| Московская обл. | 3108 | 1856 | 59,7 | 1106 | 35,6 | 526 | 67 | 10,8 | 62 |
| Орловская обл. | 737 | 441 | 59,8 | 265 | 36 | 361 | 13-14 | 8,4 | 14-17 |
| Рязанская обл. | 1453 | 754 | 51,9 | 599 | 41,2 | 334 | 5 | 7,5 | 5-6 |
| Смоленская обл. | 919 | 366 | 39,8 | 469 | 51 | 618 | 81 | 15,2 | 82 |
| Тамбовская обл. | 1069 | 544 | 50,9 | 496 | 46,4 | 485 | 58 | 10,9 | 63-64 |
| Тверская обл. | 1611 | 524 | 32,5 | 954 | 59,2 | 346 | 6 | 9,7 | 36-38 |
| Тульская обл. | 916 | 449 | 49 | 433 | 47,3 | 483 | 56-57 | 10 | 44-45 |
| Ярославская обл. | 1030 | 501 | 48,6 | 465 | 45,1 | 549 | 72 | 10,6 | 59-60 |
| г. Москва | 5118 | 3822 | 74,7 | 936 | 18,3 | 650 | 82 | 12 | 76 |
| федеральное ведение | 1934 | 1467 | 75,9 | 255 | 13,2 | 382 | | 5,4 | |
| местное ведение | 3184 | 2355 | 74 | 681 | 21,4 | 812 | | 16 | |

Раздел II. Общедоступные библиотеки Российской Федерации за 2013 год

Библиотеки Минкультуры России в целом

ПЕРСОНАЛ БИБЛИОТЕК

| | Численность основного персонала | из них имеют образование | | | | нагрузка на одного библиотечного работника | | | |
|--|---------------------------------------|--------------------------|---------------------|--------------------------|---------------------|--|-----------------------------------|--------------------|-----------------------------------|
| | | высшее | | среднее профессиональное | | число пользователей | | книговыдача (тыс.) | |
| | | всего | % к общему числу | всего | % к общему числу | показатель | место среди субъектов РФ | показатель | место среди субъектов РФ |
| Северо-Западный федеральный округ | 11210 | 6614 | 59 | 4031 | 36 | 413 | | 9,3 | |
| Респ. Карелия | 534 | 308 | 57,7 | 216 | 40,4 | 698 | 83 | 10,1 | 46-48 |
| Респ. Коми | 1049 | 472 | 45 | 504 | 48 | 386 | 20 | 9,8 | 39-40 |
| Архангельская обл. | 1002 | 440 | 43,9 | 473 | 47,2 | 372 | 18-19 | 8,8 | 23-24 |
| Вологодская обл. | 1342 | 425 | 31,7 | 814 | 60,7 | 419 | 32-33 | 9,5 | 32-34 |
| Калининградская обл. | 629 | 375 | 59,6 | 245 | 39 | 511 | 65 | 10,2 | 49-52 |
| Ленинградская обл. | 727 | 435 | 59,8 | 263 | 36,2 | 419 | 32-33 | 9,7 | 36-38 |
| Мурманская обл. | 977 | 663 | 67,9 | 272 | 27,8 | 478 | 51 | 10,3 | 53-54 |
| Новгородская обл. | 776 | 357 | 46 | 373 | 48,1 | 359 | 11-12 | 9,1 | 28 |
| Псковская обл. | 847 | 372 | 43,9 | 409 | 48,3 | 401 | 26 | 10,3 | 53-54 |
| Ненецкий АО | 52 | 20 | 38,5 | 28 | 53,8 | 317 | 3 | 7,7 | 8-9 |
| г. Санкт-Петербург | 3275 | 2747 | 83,9 | 434 | 13,3 | 362 | 15 | 8,5 | 18-20 |
| федеральное ведение | 977 | 837 | 85,7 | 77 | 7,9 | 165 | | 6,5 | |
| местное ведение | 2298 | 1910 | 83,1 | 357 | 15,5 | 446 | | 9,3 | |
| Южный федеральный округ | 8821 | 4318 | 49 | 4034 | 45,7 | 543 | | 11,8 | |
| Респ. Адыгея | 441 | 272 | 61,7 | 147 | 33,3 | 439 | 39-40 | 9,5 | 32-34 |
| Респ. Калмыкия | 335 | 199 | 59,4 | 112 | 33,4 | 430 | 38 | 9,7 | 36-38 |
| Краснодарский край | 3028 | 1681 | 55,5 | 1151 | 38 | 542 | 71 | 11,8 | 71-74 |
| Астраханская обл. | 744 | 255 | 34,3 | 431 | 57,9 | 498 | 61 | 11,6 | 68-70 |
| Волгоградская обл. | 1466 | 704 | 48 | 699 | 47,7 | 562 | 74 | 11,6 | 68-70 |
| Ростовская обл. | 2807 | 1207 | 43 | 1494 | 53,2 | 576 | 77 | 12,5 | 78 |

Раздел II. Общедоступные библиотеки Российской Федерации за 2013 год

Библиотеки Минкультуры России в целом

ПЕРСОНАЛ БИБЛИОТЕК

| | Численность основного персонала | из них имеют образование | | | | нагрузка на одного библиотечного работника | | | |
|--|---------------------------------------|--------------------------|---------------------|--------------------------|---------------------|--|-----------------------------------|--------------------|-----------------------------------|
| | | высшее | | среднее профессиональное | | число пользователей | | книговыдача (тыс.) | |
| | | всего | % к общему числу | всего | % к общему числу | показатель | место среди субъектов РФ | показатель | место среди субъектов РФ |
| Северо-Кавказский федеральный округ | 5841 | 2521 | 43,2 | 2774 | 47,5 | 492 | | 9 | |
| Респ. Дагестан | 2027 | 662 | 32,7 | 1063 | 52,4 | 481 | 54 | 8,4 | 14-17 |
| Респ. Ингушетия | 191 | 94 | 49,2 | 73 | 38,2 | 615 | 80 | 8,4 | 14-17 |
| Кабардино-Балкарская респ. | 536 | 282 | 52,6 | 230 | 42,9 | 501 | 63 | 9,5 | 32-34 |
| Карачаево-Черкесская респ. | 430 | 208 | 48,4 | 200 | 46,5 | 480 | 53 | 9,8 | 39-40 |
| Респ. Северная Осетия-Алания | 527 | 279 | 52,9 | 243 | 46,1 | 359 | 11-12 | 6,8 | 2 |
| Чеченская респ. | 606 | 144 | 23,8 | 360 | 59,4 | 426 | 34-35 | 4,9 | 1 |
| Ставропольский край | 1524 | 852 | 55,9 | 605 | 39,7 | 563 | 75 | 11,8 | 71-74 |
| Приволжский федеральный округ | 24441 | 11323 | 46,3 | 11512 | 47,1 | 492 | | 11,4 | |
| Респ. Башкортостан | 3280 | 1304 | 39,8 | 1785 | 54,4 | 592 | 79 | 15,5 | 83 |
| Респ. Марий Эл | 808 | 405 | 50,1 | 372 | 46 | 458 | 44 | 11 | 65 |
| Респ. Мордовия | 1005 | 455 | 45,3 | 508 | 50,5 | 439 | 39-40 | 9,2 | 29-30 |
| Респ. Татарстан | 3113 | 1521 | 48,9 | 1322 | 42,5 | 475 | 49 | 10,5 | 56-58 |
| Удмуртская респ. | 1478 | 795 | 53,8 | 602 | 40,7 | 393 | 21-22 | 8,5 | 18-20 |
| Чувашская респ. | 579 | 425 | 73,4 | 143 | 24,7 | 557 | 73 | 13 | 80 |
| Пермский край | 1879 | 866 | 46,1 | 833 | 44,3 | 479 | 52 | 13,2 | 81 |
| Кировская обл. | 1687 | 655 | 38,8 | 920 | 54,5 | 411 | 29 | 10,2 | 49-52 |
| Нижегородская обл. | 3111 | 1520 | 48,9 | 1352 | 43,5 | 442 | 41 | 9,6 | 35 |
| Оренбургская обл. | 1411 | 469 | 33,2 | 843 | 59,7 | 540 | 69-70 | 12,2 | 77 |
| Пензенская обл. | 1110 | 450 | 40,5 | 629 | 56,7 | 585 | 78 | 12,6 | 79 |
| Самарская обл. | 1723 | 1111 | 64,5 | 505 | 29,3 | 540 | 69-70 | 11,8 | 71-74 |

Раздел II. Общедоступные библиотеки Российской Федерации за 2013 год

Библиотеки Минкультуры России в целом

ПЕРСОНАЛ БИБЛИОТЕК

| | Численность основного персонала | из них имеют образование | | | | нагрузка на одного библиотечного работника | | | |
|------------------------------------|---------------------------------------|--------------------------|---------------------|--------------------------|---------------------|--|-----------------------------------|--------------------|-----------------------------------|
| | | высшее | | среднее профессиональное | | число пользователей | | книговыдача (тыс.) | |
| | | всего | % к общему числу | всего | % к общему числу | показатель | место среди субъектов РФ | показатель | место среди субъектов РФ |
| Саратовская обл. | 2180 | 961 | 44,1 | 1104 | 50,6 | 497 | 60 | 10,6 | 59-60 |
| Ульяновская обл. | 1077 | 386 | 35,8 | 594 | 55,2 | 471 | 46 | 9,9 | 41-43 |
| Уральский федеральный округ | 9091 | 4548 | 50 | 3821 | 42 | 454 | | 10,4 | |
| Курганская обл. | 1130 | 384 | 34 | 629 | 55,7 | 394 | 23-24 | 10,1 | 46-48 |
| Свердловская обл. | 2777 | 1279 | 46,1 | 1253 | 45,1 | 426 | 34-35 | 10,1 | 46-48 |
| Тюменская обл. | 1082 | 527 | 48,7 | 457 | 42,2 | 476 | 50 | 11,4 | 67 |
| Челябинская обл. | 2604 | 1436 | 55,1 | 1018 | 39,1 | 533 | 68 | 11,6 | 68-70 |
| Ханты-Мансийский АО | 1120 | 727 | 64,9 | 319 | 28,5 | 394 | 23-24 | 8,4 | 14-17 |
| Ямало-Ненецкий АО | 378 | 195 | 51,6 | 145 | 38,4 | 404 | 27-28 | 7,5 | 5-6 |
| Сибирский федеральный округ | 16026 | 7847 | 49 | 6970 | 43,5 | 443 | | 9,9 | |
| Респ. Алтай | 325 | 173 | 53,2 | 112 | 34,5 | 371 | 17 | 7,3 | 4 |
| Респ. Бурятия | 706 | 498 | 70,5 | 170 | 24,1 | 396 | 25 | 10,2 | 49-52 |
| Респ. Тыва | 432 | 169 | 39,1 | 227 | 52,5 | 361 | 13-14 | 7,1 | 3 |
| Респ. Хакасия | 597 | 236 | 39,5 | 326 | 54,6 | 404 | 27-28 | 8,5 | 18-20 |
| Алтайский край | 1827 | 1036 | 56,7 | 664 | 36,3 | 473 | 48 | 10,2 | 49-52 |
| Забайкальский край | 1198 | 433 | 36,1 | 585 | 48,8 | 358 | 9-10 | 8 | 11 |
| Красноярский край | 2955 | 1044 | 35,3 | 1686 | 57,1 | 447 | 42 | 10,5 | 56-58 |
| Иркутская обл. | 1521 | 860 | 56,5 | 534 | 35,1 | 427 | 36-37 | 8,9 | 25-27 |
| Кемеровская обл. | 2135 | 1268 | 59,4 | 737 | 34,5 | 499 | 62 | 11,9 | 75 |
| Новосибирская обл. | 1659 | 934 | 56,3 | 636 | 38,3 | 464 | 45 | 9,2 | 29-30 |
| Омская обл. | 1860 | 742 | 39,9 | 992 | 53,3 | 482 | 55 | 10,7 | 61 |

Раздел II. Общедоступные библиотеки Российской Федерации за 2013 год

Библиотеки Минкультуры России в целом

ПЕРСОНАЛ БИБЛИОТЕК

| | Численность основного персонала | из них имеют образование | | | | нагрузка на одного библиотечного работника | | | | |
|--|---------------------------------------|--------------------------|---------------------|--------------------------|---------------------|--|-----------------------------------|--------------------|-----------------------------------|--|
| | | высшее | | среднее профессиональное | | число пользователей | | книговыдача (тыс.) | | |
| | | всего | % к общему числу | всего | % к общему числу | показатель | место среди субъектов РФ | показатель | место среди субъектов РФ | |
| Томская обл. | 811 | 454 | 56 | 301 | 37,1 | 368 | 16 | 8,7 | 21-22 | |
| Дальневосточный федеральный округ | 5340 | 2859 | 53,5 | 2032 | 38,1 | 420 | | 8,8 | | |
| Респ. Саха (Якутия) | 1307 | 841 | 64,3 | 367 | 28,1 | 352 | 7 | 7,7 | 8-9 | |
| Камчатский край | 446 | 259 | 58,1 | 135 | 30,3 | 358 | 9-10 | 8,3 | 13 | |
| Приморский край | 930 | 425 | 45,7 | 442 | 47,5 | 483 | 56-57 | 10,9 | 63-64 | |
| Хабаровский край | 924 | 529 | 57,3 | 323 | 35 | 569 | 76 | 9,4 | 31 | |
| Амурская обл. | 535 | 212 | 39,6 | 296 | 55,3 | 417 | 31 | 7,9 | 10 | |
| Магаданская обл. | 241 | 135 | 56 | 88 | 36,5 | 355 | 8 | 8,9 | 25-27 | |
| Сахалинская обл. | 673 | 344 | 51,1 | 264 | 39,2 | 372 | 18-19 | 8,8 | 23-24 | |
| Чукотский а.о. | 126 | 44 | 34,9 | 43 | 34,1 | 316 | 2 | 8,2 | 12 | |
| Еврейская авт. обл. | 158 | 70 | 44,3 | 74 | 46,8 | 320 | 4 | 7,6 | 7 | |
| ВСЕГО ПО РОССИИ | 107571 | 53730 | 49,9 | 46748 | 43,5 | 474 | | 10,4 | | |
| в том числе: | | | | | | | | | | |
| федеральное ведение | 2911 | 2304 | 79,1 | 332 | 11,4 | 309 | | 5,8 | | |
| местное ведение | 104660 | 51426 | 49,1 | 46416 | 44,3 | 478 | | 10,6 | | |

Раздел II. Общедоступные библиотеки Российской Федерации за 2013 год

Библиотеки Минкультуры России в целом

РАБОТА С ПОЛЬЗОВАТЕЛЯМИ. ДВИЖЕНИЕ БИБЛИОТЕЧНОГО ФОНДА для детей до 14 лет включительно)

| | Число пользователей до 14 лет включительно (тыс. чел) | | | Книговыдача детям до 14 лет включительно (тыс.экз.) | | | Детская читаемость | |
|--|---|--------------------------------|-----------------------|---|------------------------------|-----------------------|--------------------|-----------------------|
| | всего | % к общему числу пользователей | в детских библиотеках | всего | % к общему числу книговыдачи | в детских библиотеках | всего | в детских библиотеках |
| Центральный федеральный округ | 3778,5 | 28,7 | 2118,6 | 86638,08 | 30,6 | 46803,57 | 22,9 | 22,1 |
| Белгородская обл. | 198,2 | 27 | 102,3 | 5354,95 | 31,4 | 2394,68 | 27 | 23,4 |
| Брянская обл. | 175,5 | 30,6 | 96,8 | 4115,9 | 32,6 | 2110,01 | 23,5 | 21,8 |
| Владимирская обл. | 175,2 | 32,3 | 67,2 | 4087,61 | 34,1 | 1537,75 | 23,3 | 22,9 |
| Воронежская обл. | 244,8 | 28,4 | 83,2 | 5774,99 | 31,4 | 1691,2 | 23,6 | 20,3 |
| Ивановская обл. | 111,4 | 31,5 | 56,7 | 2259,84 | 29,9 | 1125,11 | 20,3 | 19,8 |
| Калужская обл. | 127,8 | 30,2 | 82,2 | 3577,83 | 34,8 | 2124,77 | 28 | 25,8 |
| Костромская обл. | 96 | 37,5 | 27,7 | 2443,97 | 33,3 | 704,1 | 25,5 | 25,4 |
| Курская обл. | 143,1 | 26,8 | 84,3 | 3894,74 | 32,9 | 2026,84 | 27,2 | 24 |
| Липецкая обл. | 131,7 | 24,8 | 75,3 | 3601,53 | 28,8 | 1857,4 | 27,3 | 24,7 |
| Московская обл. | 561,6 | 34,3 | 247,7 | 11310,99 | 33,6 | 5176,03 | 20,1 | 20,9 |
| Орловская обл. | 88,3 | 33,2 | 44 | 2307,8 | 37,1 | 1059,81 | 26,1 | 24,1 |
| Рязанская обл. | 145,4 | 29,9 | 77,7 | 3628,1 | 33,1 | 1809,49 | 25 | 23,3 |
| Смоленская обл. | 162,8 | 28,7 | 96,3 | 4725,52 | 33,9 | 2639,85 | 29 | 27,4 |
| Тамбовская обл. | 146 | 28,2 | 77,6 | 4036,44 | 34,6 | 1851,49 | 27,6 | 23,9 |
| Тверская обл. | 148 | 26,6 | 74,8 | 4302,68 | 27,6 | 2109,42 | 29,1 | 28,2 |
| Тульская обл. | 125,8 | 28,4 | 62,1 | 2766,83 | 30,2 | 1445,4 | 22 | 23,3 |
| Ярославская обл. | 168,5 | 29,8 | 108,5 | 3287,38 | 30 | 1968,54 | 19,5 | 18,1 |
| г. Москва | 828,4 | 24,9 | 654,2 | 15160,98 | 24,7 | 13171,68 | 18,3 | 20,1 |
| федеральное ведение | 15,5 | 2,1 | 14,9 | 262,33 | 2,5 | 247,35 | 16,9 | 16,6 |
| местное ведение | 812,9 | 31,4 | 639,3 | 14898,65 | 29,3 | 12924,33 | 18,3 | 20,2 |
| Северо-Западный федеральный округ | 1441,2 | 31,1 | 785,5 | 30242,54 | 28,9 | 16421,11 | 21 | 20,9 |

Раздел II. Общедоступные библиотеки Российской Федерации за 2013 год

Библиотеки Минкультуры России в целом

РАБОТА С ПОЛЬЗОВАТЕЛЯМИ. ДВИЖЕНИЕ БИБЛИОТЕЧНОГО ФОНДА для детей до 14 лет включительно)

| | Число пользователей до 14 лет включительно (тыс. чел) | | | Книговыдача детям до 14 лет включительно (тыс.экз.) | | | Детская читаемость | |
|--|---|--------------------------------|-----------------------|---|------------------------------|-----------------------|--------------------|-----------------------|
| | всего | % к общему числу пользователей | в детских библиотеках | всего | % к общему числу книговыдачи | в детских библиотеках | всего | в детских библиотеках |
| Респ. Карелия | 97,6 | 26,2 | 38,9 | 1597,47 | 29,6 | 561,75 | 16,4 | 14,4 |
| Респ. Коми | 135,7 | 33,5 | 66,9 | 3507,7 | 34 | 1836,14 | 25,8 | 27,4 |
| Архангельская обл. | 151,7 | 40,6 | 70,5 | 3231,3 | 36,7 | 1550,01 | 21,3 | 22 |
| Вологодская обл. | 190 | 33,8 | 69,7 | 4220,55 | 33,3 | 1232,81 | 22,2 | 17,7 |
| Калининградская обл. | 110,6 | 34,4 | 70,5 | 2154,66 | 33,7 | 1316,07 | 19,5 | 18,7 |
| Ленинградская обл. | 108 | 35,5 | 62,4 | 2209,78 | 31,2 | 1268,79 | 20,5 | 20,3 |
| Мурманская обл. | 168,1 | 36 | 117,4 | 3642,33 | 36,3 | 2575,59 | 21,7 | 21,9 |
| Новгородская обл. | 96,3 | 34,5 | 54,6 | 2483,35 | 35,2 | 1437,89 | 25,8 | 26,3 |
| Псковская обл. | 99,9 | 29,4 | 49,8 | 2575,16 | 29,6 | 1178,94 | 25,8 | 23,7 |
| Ненецкий АО | 5,1 | 30,9 | | 141,94 | 35,4 | | 27,8 | |
| г. Санкт-Петербург | 278,2 | 23,4 | 184,8 | 4478,3 | 16,1 | 3463,12 | 16,1 | 18,7 |
| федеральное ведение | | | | | | | | |
| местное ведение | 278,2 | 27,1 | 184,8 | 4478,3 | 20,9 | 3463,12 | 16,1 | 18,7 |
| Южный федеральный округ | 1565,4 | 32,7 | 805,3 | 35541,87 | 34,3 | 17818,17 | 22,7 | 22,1 |
| Респ. Адыгея | 71 | 36,7 | 35,6 | 1567,38 | 37,6 | 769,88 | 22,1 | 21,6 |
| Респ. Калмыкия | 42 | 29,2 | 10,7 | 951,63 | 29,2 | 270,71 | 22,7 | 25,3 |
| Краснодарский край | 603,7 | 36,8 | 337,2 | 12839,98 | 36 | 7168,79 | 21,3 | 21,3 |
| Астраханская обл. | 116,3 | 31,4 | 46,5 | 3140,85 | 36,3 | 1155,15 | 27 | 24,8 |
| Волгоградская обл. | 264,8 | 32,1 | 169,1 | 5941,94 | 35 | 3706,28 | 22,4 | 21,9 |
| Ростовская обл. | 467,6 | 28,9 | 206,2 | 11100,09 | 31,7 | 4747,36 | 23,7 | 23 |
| Северо-Кавказский федеральный округ | 1022,2 | 35,6 | 325,2 | 19695,33 | 37,4 | 6668,92 | 19,3 | 20,5 |
| Респ. Дагестан | 355,4 | 36,5 | 15,8 | 6853,81 | 40,1 | 329,48 | 19,3 | 20,9 |

Раздел II. Общедоступные библиотеки Российской Федерации за 2013 год

Библиотеки Минкультуры России в целом

РАБОТА С ПОЛЬЗОВАТЕЛЯМИ. ДВИЖЕНИЕ БИБЛИОТЕЧНОГО ФОНДА для детей до 14 лет включительно)

| | Число пользователей до 14 лет включительно (тыс. чел.) | | | Книговыдача детям до 14 лет включительно (тыс.экз.) | | | Детская читаемость | |
|--------------------------------------|--|--------------------------------|-----------------------|---|------------------------------|-----------------------|--------------------|-----------------------|
| | всего | % к общему числу пользователей | в детских библиотеках | всего | % к общему числу книговыдачи | в детских библиотеках | всего | в детских библиотеках |
| Респ. Ингушетия | 32,9 | 28 | 7,5 | 511,37 | 31,7 | 121,43 | 15,5 | 16,2 |
| Кабардино-Балкарская респ. | 83,5 | 31,1 | 27,9 | 1726,84 | 34 | 574,43 | 20,7 | 20,6 |
| Карачаево-Черкесская респ. | 80,5 | 39 | 48,4 | 1719,63 | 40,8 | 1047,75 | 21,4 | 21,6 |
| Респ. Северная Осетия-Алания | 62,8 | 33,2 | 30,7 | 1082,74 | 30 | 561,59 | 17,2 | 18,3 |
| Чеченская респ. | 109,3 | 42,3 | 20,9 | 1169,72 | 39 | 264,56 | 10,7 | 12,7 |
| Ставропольский край | 297,8 | 34,7 | 174 | 6631,22 | 36,7 | 3769,68 | 22,3 | 21,7 |
| Приволжский федеральный округ | 4046,5 | 33,6 | 1981 | 102626,6 | 36,8 | 46011,75 | 25,4 | 23,2 |
| Респ. Башкортостан | 565,9 | 29,1 | 251,2 | 17871,64 | 35,1 | 7030,26 | 31,6 | 28 |
| Респ. Марий Эл | 125,9 | 34 | 49,7 | 3601,01 | 40,5 | 1305,3 | 28,6 | 26,3 |
| Респ. Мордовия | 130 | 29,5 | 79,4 | 3401,05 | 36,6 | 1817,41 | 26,2 | 22,9 |
| Респ. Татарстан | 502,2 | 34 | 260,7 | 12554,24 | 38,5 | 5724,51 | 25 | 22 |
| Удмуртская респ. | 232 | 39,9 | 114,7 | 5338,32 | 42,5 | 2464,71 | 23 | 21,5 |
| Чувашская респ. | 127,2 | 39,4 | 54,1 | 2669,44 | 35,6 | 1283,36 | 21 | 23,7 |
| Пермский край | 343 | 38,1 | 159,5 | 9394,79 | 37,9 | 4170,98 | 27,4 | 26,2 |
| Кировская обл. | 216,2 | 31,2 | 90,5 | 5377,64 | 31,2 | 2253,91 | 24,9 | 24,9 |
| Нижегородская обл. | 476,1 | 34,6 | 305,3 | 11367,1 | 38 | 6823,71 | 23,9 | 22,4 |
| Оренбургская обл. | 258,5 | 33,9 | 111,9 | 6374,25 | 37,1 | 2605,2 | 24,7 | 23,3 |
| Пензенская обл. | 190,8 | 29,4 | 48,8 | 4776,85 | 34,2 | 1061,42 | 25 | 21,8 |
| Самарская обл. | 350,3 | 37,6 | 206,5 | 7336,65 | 36 | 4378,84 | 20,9 | 21,2 |
| Саратовская обл. | 372,2 | 34,4 | 174,8 | 8620,02 | 37,1 | 3487,55 | 23,2 | 20 |
| Ульяновская обл. | 156,2 | 30,8 | 73,9 | 3943,6 | 37 | 1604,59 | 25,2 | 21,7 |
| Уральский федеральный округ | 1667 | 40,4 | 862,5 | 37077,43 | 39,3 | 18518,68 | 22,2 | 21,5 |

Раздел II. Общедоступные библиотеки Российской Федерации за 2013 год

Библиотеки Минкультуры России в целом

РАБОТА С ПОЛЬЗОВАТЕЛЯМИ. ДВИЖЕНИЕ БИБЛИОТЕЧНОГО ФОНДА для детей до 14 лет включительно)

| | Число пользователей до 14 лет включительно (тыс. чел.) | | | Книговыдача детям до 14 лет включительно (тыс.экз.) | | | Детская читаемость | |
|--|--|--------------------------------|-----------------------|---|------------------------------|-----------------------|--------------------|-----------------------|
| | всего | % к общему числу пользователей | в детских библиотеках | всего | % к общему числу книговыдачи | в детских библиотеках | всего | в детских библиотеках |
| Курганская обл. | 154,8 | 34,7 | 67,2 | 4357,79 | 38,3 | 1730,88 | 28,2 | 25,8 |
| Свердловская обл. | 499,2 | 42,2 | 237 | 10067,11 | 35,8 | 4905,67 | 20,2 | 20,7 |
| Тюменская обл. | 218,9 | 42,5 | 64,7 | 5283,54 | 42,8 | 1327,68 | 24,1 | 20,5 |
| Челябинская обл. | 541 | 39 | 349,6 | 12372,13 | 40,9 | 7813,13 | 22,9 | 22,3 |
| Ханты-Мансийский АО | 191,4 | 43,4 | 109,7 | 3886,32 | 41,5 | 2175,13 | 20,3 | 19,8 |
| Ямало-Ненецкий АО | 61,7 | 40,4 | 34,3 | 1110,54 | 39,4 | 566,19 | 18 | 16,5 |
| Сибирский федеральный округ | 2443,5 | 34,5 | 1261 | 57354,88 | 36,2 | 27692,43 | 23,5 | 22 |
| Респ. Алтай | 42,3 | 35,1 | 11,9 | 861,68 | 36,4 | 236,96 | 20,4 | 19,9 |
| Респ. Бурятия | 85,4 | 30,5 | 44,1 | 2125,41 | 29,5 | 1038,79 | 24,9 | 23,6 |
| Респ. Тыва | 48,6 | 31,2 | 30,3 | 966,64 | 31,6 | 612,26 | 19,9 | 20,2 |
| Респ. Хакасия | 87,7 | 36,4 | 49,4 | 1920,38 | 38 | 1078,81 | 21,9 | 21,8 |
| Алтайский край | 286,9 | 33,2 | 140,1 | 6593,34 | 35,4 | 3157,87 | 23 | 22,5 |
| Забайкальский край | 153,2 | 35,8 | 52,6 | 3884,86 | 40,6 | 1126,15 | 25,4 | 21,4 |
| Красноярский край | 458,1 | 34,7 | 245,6 | 11187,09 | 35,9 | 5857,32 | 24,4 | 23,8 |
| Иркутская обл. | 254,8 | 39,2 | 148,8 | 5380,7 | 39,6 | 3160,8 | 21,1 | 21,2 |
| Кемеровская обл. | 393,7 | 36,9 | 239,3 | 9385,42 | 36,8 | 5249,36 | 23,8 | 21,9 |
| Новосибирская обл. | 265,6 | 34,5 | 152,8 | 5563,76 | 36,4 | 3017,11 | 20,9 | 19,7 |
| Омская обл. | 262,5 | 29,3 | 102,9 | 6898,86 | 34,8 | 2086,84 | 26,3 | 20,3 |
| Томская обл. | 104,7 | 35,1 | 43,2 | 2586,74 | 36,6 | 1070,16 | 24,7 | 24,8 |
| Дальневосточный федеральный округ | 747,2 | 33,3 | 352 | 16060,45 | 34,2 | 7669,49 | 21,5 | 21,8 |
| Респ. Саха (Якутия) | 149,7 | 32,6 | 66,2 | 3179,91 | 31,8 | 1449,23 | 21,2 | 21,9 |
| Камчатский край | 48,5 | 30,4 | 18,1 | 1181,75 | 32,1 | 447,07 | 24,4 | 24,7 |

Раздел II. Общедоступные библиотеки Российской Федерации за 2013 год

Библиотеки Минкультуры России в целом

РАБОТА С ПОЛЬЗОВАТЕЛЯМИ. ДВИЖЕНИЕ БИБЛИОТЕЧНОГО ФОНДА для детей до 14 лет включительно)

| | Число пользователей до 14 лет включительно (тыс. чел) | | | Книговыдача детям до 14 лет включительно (тыс.экз.) | | | Детская читаемость | |
|----------------------------|---|--------------------------------|-----------------------|---|------------------------------|-----------------------|--------------------|-----------------------|
| | всего | % к общему числу пользователей | в детских библиотеках | всего | % к общему числу книговыдачи | в детских библиотеках | всего | в детских библиотеках |
| Приморский край | 178,3 | 39,7 | 78,3 | 3857,99 | 38 | 1793,56 | 21,6 | 22,9 |
| Хабаровский край | 153 | 29,1 | 84 | 2958,14 | 34,2 | 1629,15 | 19,3 | 19,4 |
| Амурская обл. | 77,9 | 34,9 | 31,1 | 1419,96 | 33,5 | 634,84 | 18,2 | 20,4 |
| Магаданская обл. | 35,5 | 41,5 | 19,2 | 791,87 | 36,9 | 421,26 | 22,3 | 21,9 |
| Сахалинская обл. | 77,4 | 30,9 | 44,2 | 1987,91 | 33,5 | 1057,16 | 25,7 | 23,9 |
| Чукотский а.о. | 12 | 30,2 | 2,6 | 327,87 | 31,9 | 68,61 | 27,3 | 26,4 |
| Еврейская авт. обл. | 14,9 | 29,5 | 8,3 | 355,05 | 29,6 | 168,61 | 23,8 | 20,3 |
| ВСЕГО ПО РОССИИ | 16711,5 | 32,8 | 8491,1 | 385237,18 | 34,3 | 187604,12 | 23,1 | 22,1 |
| в том числе: | | | | | | | | |
| федеральное ведение | 15,5 | 1,7 | 14,9 | 262,33 | 1,6 | 247,35 | 16,9 | 16,6 |
| местное ведение | 16696 | 33,4 | 8476,2 | 384974,85 | 34,8 | 187356,77 | 23,1 | 22,1 |

Раздел II. Общедоступные библиотеки Российской Федерации за 2013 год

Библиотеки Минкультуры России в целом
ПОСТУПЛЕНИЕ ФИНАНСОВЫХ СРЕДСТВ

| | Поступило за год всего (тыс. руб.) | бюджетное финансирование | | | | | от предпринимательской и иной, приносящей доход деятельности | | | | от сдачи имущества в аренду |
|--------------------------------------|------------------------------------|--------------------------|------------------|-------------------------------------|-------------------------|------------------------------|--|---|-------------------------------------|----------------------------------|-----------------------------|
| | | Всего | из них | | | | всего | в том числе | | | |
| | | | на оплату труда | на капитальный ремонт и реставрацию | на комплектование фонда | на приобретение оборудования | | от основных видов уставной деятельности | от предпринимательской деятельности | от благотворительности и целевые | |
| Центральный федеральный округ | 14 325 414 | 13 878 973 | 8 143 592 | 486 040 | 390 666 | 350 652 | 434 037 | 266 045 | 59 346 | 107 900 | 12 404 |
| Белгородская обл. | 523 558 | 516 401 | 366 931 | 3 261 | 23 079 | 6 999 | 6 965 | 3 750 | 226 | 2 989 | 192 |
| Брянская обл. | 297 488 | 292 159 | 197 966 | 3 991 | 9 205 | 1 622 | 4 988 | 1 679 | | 3 309 | 341 |
| Владимирская обл. | 385 301 | 380 233 | 210 087 | 2 216 | 26 402 | 2 726 | 4 821 | 3 653 | 993 | 111 | 247 |
| Воронежская обл. | 486 655 | 475 233 | 291 201 | 15 574 | 25 933 | 22 618 | 10 296 | 3 298 | 121 | 6 877 | 1 126 |
| Ивановская обл. | 212 339 | 209 226 | 115 916 | 9 737 | 11 959 | 6 530 | 2 309 | 2 243 | | 66 | 804 |
| Калужская обл. | 343 915 | 342 168 | 202 947 | 4 928 | 8 330 | 4 962 | 1 712 | 554 | 20 | 1 138 | 35 |
| Костромская обл. | 184 262 | 182 672 | 124 054 | 2 443 | 1 863 | 1 355 | 1 408 | 596 | 479 | 333 | 182 |
| Курская обл. | 361 449 | 356 434 | 226 140 | 5 463 | 8 494 | 5 814 | 5 015 | 520 | | 4 495 | |
| Липецкая обл. | 305 058 | 302 602 | 163 320 | 2 191 | 19 716 | 2 805 | 2 447 | 1 465 | 12 | 970 | 9 |
| Московская обл. | 1 872 986 | 1 862 427 | 1 184 027 | 80 722 | 64 470 | 31 121 | 10 099 | 5 018 | 4 238 | 843 | 460 |
| Орловская обл. | 168 251 | 167 585 | 96 908 | 700 | 5 668 | 1 521 | 666 | 627 | | 39 | |
| Рязанская обл. | 442 384 | 434 110 | 314 599 | 3 884 | 14 510 | 2 672 | 7 733 | | 2 275 | 5 458 | 541 |
| Смоленская обл. | 335 252 | 331 314 | 214 820 | 4 972 | 11 343 | 3 020 | 3 664 | 2 078 | 952 | 634 | 274 |
| Тамбовская обл. | 251 500 | 248 389 | 191 967 | 2 657 | 6 442 | 1 752 | 2 847 | 1 034 | | 1 813 | 264 |
| Тверская обл. | 477 125 | 473 306 | 272 600 | 6 223 | 21 293 | 3 118 | 3 633 | 2 746 | 15 | 872 | 186 |
| Тульская обл. | 334 118 | 333 020 | 188 134 | 6 515 | 10 618 | 3 863 | 1 049 | 731 | 98 | 220 | 49 |
| Ярославская обл. | 393 955 | 389 700 | | | | | 3 603 | 3 266 | 9 | 328 | 652 |
| г. Москва | 6 949 818 | 6 581 994 | 3 781 975 | 330 563 | 121 341 | 248 154 | 360 782 | 232 787 | 49 908 | 77 405 | 7 042 |
| федеральное ведение | 3 356 652 | 3 052 718 | 1 436 716 | 290 139 | 75 708 | 219 206 | 298 275 | 188 386 | 32 880 | 76 969 | 5 659 |

Раздел II. Общедоступные библиотеки Российской Федерации за 2013 год

Библиотеки Минкультуры России в целом

ПОСТУПЛЕНИЕ ФИНАНСОВЫХ СРЕДСТВ

| | Поступило за год всего (тыс. руб.) | бюджетное финансирование | | | | | от предпринимательской и иной, приносящей доход деятельности | | | | от сдачи имущества в аренду |
|--|------------------------------------|--------------------------|------------------|-------------------------------------|-------------------------|------------------------------|--|---|-------------------------------------|----------------------------------|-----------------------------|
| | | Всего | из них | | | | всего | в том числе | | | |
| | | | на оплату труда | на капитальный ремонт и реставрацию | на комплектование фонда | на приобретение оборудования | | от основных видов уставной деятельности | от предпринимательской деятельности | от благотворительности и целевые | |
| местное ведение | 3 593 166 | 3 529 276 | 2 345 259 | 40 424 | 45 633 | 28 948 | 62 507 | 44 401 | 17 028 | 436 | 1 383 |
| Северо-Западный федеральный округ | 7 199 163 | 7 060 618 | 3 887 649 | 244 194 | 318 871 | 347 558 | 125 804 | 81 131 | 29 753 | 13 938 | 12 741 |
| Респ. Карелия | 254 936 | 243 649 | 167 918 | 133 | 4 675 | 2 396 | 11 287 | 2 876 | 6 979 | 1 432 | |
| Респ. Коми | 583 470 | 573 817 | 376 452 | 8 020 | 14 141 | 9 448 | 6 848 | 3 697 | 1 958 | 1 019 | 2 805 |
| Архангельская обл. | 543 104 | 532 572 | 264 377 | 3 862 | 13 987 | 8 966 | 8 055 | 3 608 | 1 960 | 2 452 | 2 477 |
| Вологодская обл. | 356 976 | 349 896 | 245 401 | 689 | 8 959 | 997 | 6 354 | 2 581 | 2 725 | 1 032 | 726 |
| Калининградская обл. | 267 633 | 262 137 | 163 548 | 11 927 | 11 508 | 4 524 | 4 637 | 1 199 | 791 | 2 647 | 859 |
| Ленинградская обл. | 580 609 | 578 103 | 257 115 | 130 339 | 18 445 | 5 244 | 2 375 | 432 | 1 152 | 789 | 131 |
| Мурманская обл. | 733 481 | 727 488 | 430 883 | 6 887 | 33 370 | 25 231 | 5 981 | 2 685 | 2 098 | 1 198 | 12 |
| Новгородская обл. | 224 189 | 218 131 | 138 583 | 2 481 | 10 200 | 660 | 6 058 | 4 919 | | 1 139 | |
| Псковская обл. | 217 246 | 213 838 | 124 890 | 15 016 | 7 177 | 7 692 | 3 372 | 1 315 | 531 | 1 526 | 36 |
| Ненецкий АО | 88 592 | 88 566 | 60 999 | | 2 919 | 2 245 | 26 | 26 | | | |
| г. Санкт-Петербург | 3 348 927 | 3 272 421 | 1 657 483 | 64 840 | 193 490 | 280 155 | 70 811 | 57 793 | 11 559 | 704 | 5 695 |
| федеральное ведение | 1 235 600 | 1 191 371 | 538 517 | 42 400 | 42 409 | 146 047 | 44 229 | 43 749 | 0 | 480 | |
| местное ведение | 2 113 327 | 2 081 050 | 1 118 966 | 22 440 | 151 081 | 134 108 | 26 582 | 14 044 | 11 559 | 224 | 5 695 |
| Южный федеральный округ | 2 942 887 | 2 913 862 | 1 737 214 | 86 395 | 129 600 | 37 222 | 26 097 | 10 306 | 4 519 | 11 272 | 2 928 |
| Респ. Адыгея | 108 829 | 108 359 | 68 723 | 2 105 | 5 156 | 1 131 | 470 | 173 | | 297 | |
| Респ. Калмыкия | 77 406 | 77 058 | 57 272 | 6 498 | 2 849 | 825 | 340 | 298 | | 42 | 8 |
| Краснодарский край | 1 108 906 | 1 103 094 | 644 789 | 17 492 | 50 926 | 18 826 | 5 303 | 2 387 | 2 450 | 466 | 509 |

Раздел II. Общедоступные библиотеки Российской Федерации за 2013 год

Библиотеки Минкультуры России в целом
ПОСТУПЛЕНИЕ ФИНАНСОВЫХ СРЕДСТВ

| | Поступило за год всего (тыс. руб.) | бюджетное финансирование | | | | | от предпринимательской и иной, приносящей доход деятельности | | | | от сдачи имущества в аренду |
|--|------------------------------------|--------------------------|------------------|-------------------------------------|-------------------------|------------------------------|--|---|-------------------------------------|----------------------------------|-----------------------------|
| | | Всего | из них | | | | всего | в том числе | | | |
| | | | на оплату труда | на капитальный ремонт и реставрацию | на комплектование фонда | на приобретение оборудования | | от основных видов уставной деятельности | от предпринимательской деятельности | от благотворительности и целевые | |
| Астраханская обл. | 176 092 | 174 577 | 104 206 | 6 798 | 4 545 | 6 416 | 1 515 | 674 | 268 | 573 | |
| Волгоградская обл. | 452 569 | 446 983 | 308 983 | 5 850 | 19 112 | 2 436 | 3 992 | 3 485 | 64 | 443 | 1 594 |
| Ростовская обл. | 1 019 085 | 1 003 791 | 553 241 | 47 652 | 47 012 | 7 588 | 14 477 | 3 289 | 1 737 | 9 451 | 817 |
| Северо-Кавказский федеральный округ | 1 476 900 | 1 466 214 | 1 101 016 | 10 482 | 33 178 | 12 063 | 8 341 | 4 437 | 1 169 | 2 729 | 2 345 |
| Респ. Дагестан | 376 310 | 375 015 | 277 764 | 2 163 | 5 075 | 2 557 | 1 295 | 1 295 | | | |
| Респ. Ингушетия | 64 684 | 64 684 | 44 576 | 450 | 5 248 | 1 501 | | | | | |
| Кабардино-Балкарская респ. | 107 651 | 107 602 | 97 124 | 1 253 | 2 254 | 83 | 49 | 27 | 11 | 5 | |
| Карачаево-Черкесская респ. | 84 807 | 83 589 | 64 793 | 370 | 292 | 748 | 1 218 | 204 | 5 | 1 009 | |
| Респ. Северная Осетия-Алания | 139 493 | 137 228 | 101 727 | 543 | 2 180 | 831 | 848 | 794 | | 54 | 1 417 |
| Чеченская респ. | 163 373 | 163 373 | 123 920 | 3 300 | 1 059 | 2 461 | | | | | |
| Ставропольский край | 540 582 | 534 723 | 391 112 | 2 403 | 17 070 | 3 882 | 4 931 | 2 117 | 1 153 | 1 661 | 928 |
| Приволжский федеральный округ | 7 501 211 | 7 402 714 | 4 471 247 | 70 450 | 240 564 | 70 509 | 90 573 | 42 379 | 17 801 | 30 391 | 7 924 |
| Респ. Башкортостан | 985 810 | 968 408 | 565 464 | 11 720 | 46 942 | 12 843 | 15 968 | 4 668 | 153 | 11 147 | 1 434 |
| Респ. Марий Эл | 177 668 | 176 052 | 135 606 | 2 493 | 3 743 | 1 945 | 1 452 | 1 152 | 292 | 8 | 164 |
| Респ. Мордовия | 190 986 | 188 475 | 129 352 | 516 | 4 192 | 493 | 2 502 | 1 902 | | 600 | 9 |
| Респ. Татарстан | 844 071 | 837 060 | 546 759 | 9 612 | 41 616 | 8 081 | 6 689 | 2 472 | 2 430 | 1 787 | 322 |
| Удмуртская респ. | 432 263 | 424 262 | 311 267 | 1 005 | 10 933 | 623 | 6 838 | 2 918 | 594 | 3 325 | 1 163 |
| Чувашская респ. | 161 004 | 155 607 | 87 935 | 555 | 4 959 | 332 | 5 085 | 808 | 3 345 | 931 | 312 |

Раздел II. Общедоступные библиотеки Российской Федерации за 2013 год

Библиотеки Минкультуры России в целом
ПОСТУПЛЕНИЕ ФИНАНСОВЫХ СРЕДСТВ

| | Поступило за год всего (тыс. руб.) | бюджетное финансирование | | | | | от предпринимательской и иной, приносящей доход деятельности | | | | от сдачи имущества в аренду |
|------------------------------------|------------------------------------|--------------------------|------------------|-------------------------------------|-------------------------|------------------------------|--|---|-------------------------------------|----------------------------------|-----------------------------|
| | | Всего | из них | | | | всего | в том числе | | | |
| | | | на оплату труда | на капитальный ремонт и реставрацию | на комплектование фонда | на приобретение оборудования | | от основных видов уставной деятельности | от предпринимательской деятельности | от благотворительности и целевые | |
| Пермский край | 715 574 | 700 916 | 411 750 | 12 566 | 39 933 | 12 972 | 13 647 | 4 546 | 5 406 | 3 695 | 1 011 |
| Кировская обл. | 434 617 | 430 941 | 244 703 | 4 904 | 13 989 | 4 041 | 3 538 | 779 | 2 222 | 537 | 138 |
| Нижегородская обл. | 1 053 413 | 1 043 200 | 647 156 | 11 927 | 21 951 | 10 092 | 8 782 | 5 578 | 1 613 | 1 591 | 1 431 |
| Оренбургская обл. | 478 514 | 475 511 | 302 091 | 4 397 | 14 301 | 8 330 | 2 639 | 1 198 | 115 | 1 326 | 364 |
| Пензенская обл. | 371 645 | 364 743 | 145 043 | | 6 652 | 219 | 5 921 | 4 859 | 49 | 1 013 | 981 |
| Самарская обл. | 772 636 | 764 984 | 401 361 | 2 240 | 11 756 | 3 278 | 7 429 | 4 434 | 266 | 2 729 | 223 |
| Саратовская обл. | 604 542 | 597 992 | 354 254 | 4 429 | 12 296 | 2 517 | 6 528 | 5 641 | | 887 | 22 |
| Ульяновская обл. | 278 468 | 274 563 | 188 506 | 4 086 | 7 301 | 4 743 | 3 555 | 1 424 | 1 316 | 815 | 350 |
| Уральский федеральный округ | 4 606 532 | 4 558 206 | 2 736 851 | 49 419 | 145 375 | 64 014 | 45 170 | 20 716 | 15 876 | 8 555 | 3 156 |
| Курганская обл. | 310 618 | 307 654 | 200 913 | 2 824 | 4 227 | 3 229 | 2 820 | 2 402 | | 418 | 144 |
| Свердловская обл. | 1 282 286 | 1 271 324 | 846 985 | 19 566 | 25 798 | 18 253 | 9 893 | 6 446 | 438 | 3 009 | 1 069 |
| Тюменская обл. | 622 681 | 602 476 | 316 108 | 8 694 | 53 227 | 16 049 | 19 546 | 7 720 | 11 195 | 630 | 659 |
| Челябинская обл. | 904 127 | 900 648 | 372 350 | 6 806 | 22 228 | 8 171 | 3 415 | 2 044 | 235 | 1 114 | 64 |
| Ханты-Мансийский АО | 1 048 409 | 1 039 920 | 716 909 | 1 554 | 33 758 | 12 889 | 7 285 | 1 825 | 3 311 | 2 149 | 1 204 |
| Ямало-Ненецкий АО | 438 411 | 436 184 | 283 586 | 9 975 | 6 137 | 5 423 | 2 211 | 279 | 697 | 1 235 | 16 |
| Сибирский федеральный округ | 6 298 870 | 6 175 747 | 3 920 217 | 103 224 | 223 531 | 90 421 | 115 160 | 39 980 | 31 078 | 42 967 | 7 963 |
| Респ. Алтай | 95 390 | 94 750 | 55 131 | 221 | 2 556 | 1 547 | 640 | 69 | 571 | 0 | 0 |
| Респ. Бурятия | 261 759 | 249 914 | 134 301 | 2 220 | 10 037 | 2 217 | 11 714 | 2 262 | 9 036 | 416 | 131 |
| Респ. Тыва | 160 514 | 158 457 | 144 526 | 1 111 | 2 720 | 368 | 2 057 | 1 947 | | 110 | 0 |

Раздел II. Общедоступные библиотеки Российской Федерации за 2013 год

Библиотеки Минкультуры России в целом
ПОСТУПЛЕНИЕ ФИНАНСОВЫХ СРЕДСТВ

| | Поступило за год всего (тыс. руб.) | бюджетное финансирование | | | | | от предпринимательской и иной, приносящей доход деятельности | | | | от сдачи имущества в аренду |
|--|------------------------------------|--------------------------|-------------------|-------------------------------------|-------------------------|------------------------------|--|---|-------------------------------------|----------------------------------|-----------------------------|
| | | Всего | из них | | | | всего | в том числе | | | |
| | | | на оплату труда | на капитальный ремонт и реставрацию | на комплектование фонда | на приобретение оборудования | | от основных видов уставной деятельности | от предпринимательской деятельности | от благотворительности и целевые | |
| Респ. Хакасия | 215 632 | 212 768 | 165 579 | 200 | 8 651 | 301 | 1 994 | 769 | | 1 225 | 870 |
| Алтайский край | 402 101 | 395 797 | 258 343 | 8 415 | 17 402 | 3 315 | 5 670 | 3 549 | 48 | 2 073 | 634 |
| Забайкальский край | 387 809 | 382 110 | 299 187 | 6 612 | 8 547 | 2 582 | 5 412 | 2 917 | 1 077 | 1 418 | 287 |
| Красноярский край | 1 459 459 | 1 420 917 | 880 045 | 7 609 | 71 272 | 22 770 | 37 142 | 9 114 | 770 | 27 046 | 1 400 |
| Иркутская обл. | 758 950 | 750 504 | 481 215 | 19 148 | 20 139 | 20 943 | 6 604 | 1 947 | 3 285 | 592 | 1 842 |
| Кемеровская обл. | 819 012 | 797 800 | 503 711 | 31 287 | 27 995 | 6 699 | 19 986 | 9 834 | 4 132 | 6 020 | 1 226 |
| Новосибирская обл. | 761 396 | 753 753 | 433 831 | 11 099 | 24 985 | 20 452 | 7 628 | 2 437 | 4 113 | 935 | 15 |
| Омская обл. | 554 830 | 545 018 | 348 152 | 11 563 | 18 528 | 5 329 | 8 450 | 2 654 | 4 920 | 876 | 1 362 |
| Томская обл. | 422 018 | 413 959 | 216 196 | 3 739 | 10 699 | 3 898 | 7 863 | 2 481 | 3 126 | 2 256 | 196 |
| Дальневосточный федеральный округ | 3 781 659 | 3 741 154 | 2 445 015 | 72 768 | 195 578 | 69 451 | 37 543 | 18 417 | 5 748 | 13 354 | 2 962 |
| Респ. Саха (Якутия) | 1 026 860 | 1 022 808 | 711 948 | 12 523 | 130 851 | 10 500 | 4 012 | 588 | 1 332 | 2 092 | 40 |
| Камчатский край | 348 539 | 346 163 | 221 939 | 5 450 | 8 989 | 4 890 | 2 115 | 775 | 1 292 | 48 | 261 |
| Приморский край | 393 218 | 388 316 | 258 476 | 9 654 | 12 156 | 9 717 | 4 878 | 4 388 | 83 | 407 | 24 |
| Хабаровский край | 592 417 | 576 578 | 403 467 | 14 738 | 13 557 | 7 155 | 14 675 | 7 898 | 160 | 6 617 | 1 164 |
| Амурская обл. | 230 339 | 224 300 | 181 408 | 3 682 | 7 444 | 2 503 | 5 069 | 635 | 2 529 | 1 905 | 970 |
| Магаданская обл. | 254 382 | 252 792 | 148 850 | 11 127 | 3 536 | 3 838 | 1 590 | 1 358 | | 232 | |
| Сахалинская обл. | 737 582 | 732 461 | 406 661 | 14 595 | 16 058 | 28 706 | 4 618 | 2 565 | | 2 053 | 503 |
| Чукотский а.о. | 135 877 | 135 582 | 68 169 | 999 | 2 335 | 1 267 | 295 | 149 | 146 | | |
| Еврейская авт. обл. | 62 445 | 62 154 | 44 097 | | 652 | 875 | 291 | 61 | 206 | | |
| ВСЕГО ПО РОССИИ | 48 132 636 | 47 197 488 | 28 442 801 | 1 122 972 | 1 677 363 | 1 041 890 | 882 725 | 483 411 | 165 290 | 231 106 | 52 423 |

Раздел II. Общедоступные библиотеки Российской Федерации за 2013 год

Библиотеки Минкультуры России в целом

ПОСТУПЛЕНИЕ ФИНАНСОВЫХ СРЕДСТВ

| | Поступило за год всего (тыс. руб.) | бюджетное финансирование | | | | | от предпринимательской и иной, приносящей доход деятельности | | | | от сдачи имущества в аренду |
|---------------------|------------------------------------|--------------------------|-----------------|-------------------------------------|-------------------------|------------------------------|--|---|-------------------------------------|----------------------------------|-----------------------------|
| | | Всего | из них | | | | всего | в том числе | | | |
| | | | на оплату труда | на капитальный ремонт и реставрацию | на комплектование фонда | на приобретение оборудования | | от основных видов уставной деятельности | от предпринимательской деятельности | от благотворительности и целевые | |
| в том числе: | | | | | | | | | | | |
| федеральное ведение | 4 592 252 | 4 244 089 | 1 975 233 | 332 539 | 118 117 | 365 253 | 342 504 | 232 135 | 32 880 | 77 449 | 5 659 |
| местное ведение | 43 540 384 | 42 953 399 | 26 467 568 | 790 433 | 1 559 246 | 676 637 | 540 221 | 251 276 | 132 410 | 153 657 | 46 764 |

Раздел II. Общедоступные библиотеки Российской Федерации за 2013 год

Библиотеки Минкультуры России в целом

ИСПОЛЬЗОВАНИЕ ФИНАНСОВЫХ СРЕДСТВ

| | Использовано финансовых средств (тыс. руб.) | | | из них | | | | | | | | |
|--------------------------------------|--|--------------------|-----------------------------------|-------------------------|--|------------------------------------|-----------------------------------|--|--|---------------------------------|--|---------------------------|
| | | | | расходы на оплату труда | | | | на капитальный ремонт и реставрацию | | на приобретение оборудования | | на комплекто- вание |
| | всего | на одну библиотеку | | всего | из них за счет собствен- ных средств | средняя заработная плата (руб.) | | всего | из них за счет собствен- ных средств | всего | из них за счет собствен- ных средств | |
| | | показатель | место среди субъектов РФ | | | показатель | место среди субъектов РФ | | | | | |
| Центральный федеральный округ | 13 971 315 | 1 423 | | 8 179 781 | 171 885 | 18 231 | | 399 795 | 6 064 | 367 395 | 16 528 | 513 086 |
| Белгородская обл. | 522 387 | 807 | 47 | 367 633 | 746 | 14 073 | 37 | 3 451 | 70 | 8 378 | 521 | 32 522 |
| Брянская обл. | 297 474 | 471 | 79-80 | 200 554 | 506 | 10 038 | 70 | 8 251 | 23 | 3 361 | 352 | 24 077 |
| Владимирская обл. | 384 584 | 810 | 46 | 235 392 | 1 801 | 13 069 | 41 | 8 698 | 12 | 8 177 | 632 | 30 849 |
| Воронежская обл. | 485 583 | 575 | 69 | 291 568 | 348 | 11 156 | 61 | 16 633 | 95 | 30 187 | 751 | 37 432 |
| Ивановская обл. | 212 318 | 1 550 | 22 | 116 709 | 793 | 10 424 | 67 | 9 737 | | 6 729 | 199 | 12 175 |
| Калужская обл. | 344 404 | 737 | 49 | 203 108 | 124 | 12 584 | 45 | 5 068 | | 6 530 | 35 | 11 051 |
| Костромская обл. | 180 651 | 464 | 81 | 124 150 | 247 | 9 579 | 75 | 3 348 | 77 | 1 511 | 75 | 4 462 |
| Курская обл. | 359 894 | 484 | 78 | 218 970 | | 10 772 | 65 | 5 557 | | 6 298 | 271 | 12 090 |
| Липецкая обл. | 304 129 | 593 | 61 | 193 213 | 398 | 12 491 | 47 | 2 275 | 41 | 4 514 | 770 | 36 553 |
| Московская обл. | 1 859 247 | 1 769 | 17 | 1 206 133 | 1 132 | 23 106 | 14 | 118 367 | | 36 287 | 2 032 | 68 914 |
| Орловская обл. | 168 206 | 550 | 71 | 101 368 | 169 | 8 845 | 79 | 2 271 | | 6 839 | 129 | 8 161 |
| Рязанская обл. | 442 300 | 672 | 52 | 322 662 | 272 | 12 553 | 46 | 11 123 | 27 | 10 602 | 1 120 | 22 275 |
| Смоленская обл. | 334 628 | 589 | 65 | 221 677 | 14 125 | 11 424 | 56 | 5 814 | 27 | 4 127 | 201 | 14 514 |
| Тамбовская обл. | 251 438 | 471 | 79-80 | 193 298 | 154 | 14 081 | 36 | 3 353 | | 3 569 | 149 | 13 397 |
| Тверская обл. | 475 074 | 605 | 60 | 292 580 | 679 | 11 298 | 58 | 8 210 | | 6 983 | 204 | 28 299 |
| Тульская обл. | 333 742 | 1 101 | 38 | 246 508 | 230 | 17 513 | 20 | 9 146 | 136 | 5 026 | 328 | 14 660 |
| Ярославская обл. | 400 065 | 1 320 | 28 | 216 981 | 253 | 12 055 | 49 | 17 687 | | 17 266 | 801 | 12 038 |

Раздел II. Общедоступные библиотеки Российской Федерации за 2013 год
Библиотеки Минкультуры России в целом
ИСПОЛЬЗОВАНИЕ ФИНАНСОВЫХ СРЕДСТВ

| | Использовано финансовых средств (тыс. руб.) | | | из них | | | | | | | | |
|--|--|-----------------------------------|------------|-------------------------|--|------------------------------------|----|--|--|---------------------------------|--|---------------------------|
| | | | | расходы на оплату труда | | | | на капитальный ремонт и реставрацию | | на приобретение оборудования | | на комплекто- вание |
| | всего | на одну библиотеку | | всего | из них за счет собствен- ных средств | средняя заработная плата (руб.) | | всего | из них за счет собствен- ных средств | всего | из них за счет собствен- ных средств | |
| показатель | | место среди субъектов РФ | показатель | | | место среди субъектов РФ | | | | | | |
| г. Москва | 6 615 191 | 14 350 | 2 | 3 427 277 | 149 908 | 33 648 | 5 | 160 806 | 5 556 | 201 011 | 7 958 | 129 617 |
| федеральное ведение | 3 136 519 | 392 065 | | 1 434 803 | 122 095 | 40 906 | | 121 633 | 5 556 | 156 838 | 2 388 | 75 408 |
| местное ведение | 3 478 672 | 7 679 | | 1 992 474 | 27 813 | 29 836 | | 39 173 | | 44 173 | 5 570 | 54 209 |
| Северо-Западный федеральный округ | 7 009 809 | 2 403 | | 3 979 315 | 103 906 | 20 814 | | 280 924 | 957 | 317 035 | 7 317 | 382 591 |
| Респ. Карелия | 252 871 | 1 945 | 16 | 168 432 | 329 | 17 013 | 25 | 1 004 | | 3 616 | 220 | 7 399 |
| Респ. Коми | 563 018 | 1 618 | 20 | 369 169 | 12 623 | 23 306 | 13 | 8 745 | | 11 336 | 810 | 17 726 |
| Архангельская обл. | 542 368 | 1 536 | 23 | 317 084 | 9 399 | 17 136 | 24 | 5 239 | 57 | 12 442 | 1 858 | 17 985 |
| Вологодская обл. | 356 718 | 584 | 66 | 247 543 | 1 370 | 11 121 | 62 | 689 | | 2 456 | 429 | 21 738 |
| Калининградская обл. | 264 909 | 1 352 | 27 | 171 238 | 654 | 14 958 | 32 | 15 261 | | 7 261 | 283 | 16 690 |
| Ленинградская обл. | 575 086 | 3 213 | 10 | 290 281 | 47 252 | 21 464 | 16 | 137 972 | 754 | 7 183 | 1 006 | 38 468 |
| Мурманская обл. | 729 273 | 4 587 | 5 | 442 974 | 741 | 24 206 | 12 | 8 630 | 3 | 29 718 | 711 | 37 339 |
| Новгородская обл. | 224 145 | 590 | 63-64 | 139 027 | 344 | 11 270 | 60 | 6 322 | | 2 840 | 634 | 12 875 |
| Псковская обл. | 216 136 | 638 | 55 | 125 554 | 315 | 10 022 | 71 | 14 998 | | 9 028 | 330 | 10 143 |
| Ненецкий АО | 88 592 | 4 027 | 8 | 60 999 | | 48 412 | 1 | | | 2 245 | | 2 919 |
| г. Санкт-Петербург | 3 196 693 | 15 983 | 1 | 1 647 014 | 30 879 | 29 792 | 8 | 82 064 | 143 | 228 910 | 1 036 | 199 309 |
| федеральное ведение | 1 101 155 | 1 101 155 | | 528 939 | 16 301 | 30 191 | | | | 83 467 | 83 | 42 409 |
| местное ведение | 2 095 538 | 10 530 | | 1 118 075 | 14 578 | 29 607 | | 82 064 | 143 | 145 443 | 953 | 156 900 |
| Южный федеральный округ | 2 981 850 | 1 029 | | 1 912 139 | 4 211 | 12 228 | | 100 777 | 165 | 47 468 | 2 696 | 184 432 |

Раздел II. Общедоступные библиотеки Российской Федерации за 2013 год

Библиотеки Минкультуры России в целом

ИСПОЛЬЗОВАНИЕ ФИНАНСОВЫХ СРЕДСТВ

| | Использовано финансовых средств (тыс. руб.) | | | из них | | | | | | | | |
|--|--|--------------------|-----------------------------------|-------------------------|--|------------------------------------|-----------------------------------|--|--|---------------------------------|--|---------------------------|
| | | | | расходы на оплату труда | | | | на капитальный ремонт и реставрацию | | на приобретение оборудования | | на комплекто- вание |
| | всего | на одну библиотеку | | всего | из них за счет собствен- ных средств | средняя заработная плата (руб.) | | всего | из них за счет собствен- ных средств | всего | из них за счет собствен- ных средств | |
| | | показатель | место среди субъектов РФ | | | показатель | место среди субъектов РФ | | | | | |
| Респ. Адыгея | 108 455 | 718 | 50 | 72 112 | | 10 433 | 66 | 3 797 | | 1 755 | 19 | 8 550 |
| Респ. Калмыкия | 77 406 | 520 | 73 | 57 272 | | 9 943 | 73 | 6 498 | | 1 387 | 48 | 3 706 |
| Краснодарский край | 1 097 231 | 1 291 | 30 | 783 893 | 731 | 15 238 | 29 | 29 160 | 77 | 23 585 | 951 | 68 784 |
| Астраханская обл. | 175 957 | 667 | 53 | 104 206 | | 8 439 | 81 | 6 798 | | 6 416 | | 4 545 |
| Волгоградская обл. | 505 903 | 1 067 | 39 | 323 482 | 1 019 | 11 751 | 54 | 6 872 | 88 | 4 619 | 761 | 25 008 |
| Ростовская обл. | 1 016 898 | 1 008 | 40 | 571 174 | 2 461 | 10 904 | 64 | 47 652 | | 9 706 | 917 | 73 839 |
| Северо-Кавказский федеральный округ | 1 443 545 | 650 | | 1 119 698 | 11 389 | 11 324 | | 11 229 | 595 | 13 865 | 1 077 | 56 375 |
| Респ. Дагестан | 356 184 | 334 | 83 | 268 276 | 100 | 7 922 | 83 | 1 911 | 48 | 2 784 | 236 | 11 674 |
| Респ. Ингушетия | 64 684 | 1 294 | 29 | 44 576 | | 13 965 | 38 | 450 | | 1 501 | | 6 266 |
| Кабардино-Балкарская респ. | 101 978 | 614 | 59 | 97 196 | 10 885 | 11 964 | 52 | 952 | 547 | 101 | 71 | 3 728 |
| Карачаево-Черкесская респ. | 84 439 | 512 | 75 | 64 616 | 39 | 9 463 | 76 | 370 | | 1 245 | 101 | 2 147 |
| Респ. Северная Осетия- Алания | 138 666 | 998 | 42 | 101 606 | | 10 996 | 63 | 543 | | 941 | 111 | 2 326 |
| Чеченская респ. | 161 815 | 591 | 62 | 125 424 | | 11 349 | 57 | 3 300 | | 2 509 | | 1 559 |
| Ставропольский край | 535 779 | 1 476 | 24 | 418 004 | 365 | 15 726 | 27 | 3 703 | | 4 784 | 558 | 28 675 |
| Приволжский федеральный округ | 7 468 814 | 706 | | 4 655 111 | 24 052 | 11 684 | | 131 166 | 1 028 | 142 834 | 8 605 | 436 230 |
| Респ. Башкортостан | 985 810 | 579 | 67-68 | 665 725 | 997 | 12 917 | 43 | 17 447 | 4 | 18 475 | 963 | 86 323 |

Раздел II. Общедоступные библиотеки Российской Федерации за 2013 год
Библиотеки Минкультуры России в целом
ИСПОЛЬЗОВАНИЕ ФИНАНСОВЫХ СРЕДСТВ

| | Использовано финансовых средств (тыс. руб.) | | | из них | | | | | | | | |
|------------------------------------|--|--------------------|-----------------------------------|-------------------------|--|------------------------------------|-----------------------------------|--|--|---------------------------------|--|---------------------------|
| | | | | расходы на оплату труда | | | | на капитальный ремонт и реставрацию | | на приобретение оборудования | | на комплекто- вание |
| | всего | на одну библиотеку | | всего | из них за счет собствен- ных средств | средняя заработная плата (руб.) | | всего | из них за счет собствен- ных средств | всего | из них за счет собствен- ных средств | |
| | | показатель | место среди субъектов РФ | | | показатель | место среди субъектов РФ | | | | | |
| Респ. Марий Эл | 177 276 | 579 | 67-68 | 136 560 | 92 | 10 261 | 68 | 2 405 | | 4 071 | 55 | 6 669 |
| Респ. Мордовия | 190 981 | 356 | 82 | 129 355 | 3 | 8 222 | 82 | 3 483 | | 735 | 147 | 7 687 |
| Респ. Татарстан | 836 797 | 540 | 72 | 546 045 | 2 348 | 11 584 | 55 | 9 747 | 20 | 25 179 | 127 | 110 399 |
| Удмуртская респ. | 430 956 | 784 | 48 | 319 281 | 8 661 | 12 910 | 44 | 1 703 | 434 | 3 167 | 755 | 19 032 |
| Чувашская респ. | 160 003 | 2 286 | 14 | 89 038 | 1 316 | 8 678 | 80 | 751 | | 839 | 145 | 8 730 |
| Пермский край | 706 809 | 1 196 | 34 | 413 001 | 2 395 | 13 061 | 42 | 23 338 | | 25 285 | 1 719 | 47 666 |
| Кировская обл. | 434 552 | 634 | 56 | 249 824 | 1 464 | 9 016 | 77 | 12 293 | | 9 395 | 365 | 17 521 |
| Нижегородская обл. | 1 049 635 | 960 | 44 | 648 324 | 1 168 | 12 259 | 48 | 19 264 | 216 | 14 384 | 1 351 | 32 196 |
| Оренбургская обл. | 480 693 | 572 | 70 | 306 852 | 759 | 11 295 | 59 | 11 414 | 258 | 13 108 | 767 | 24 063 |
| Пензенская обл. | 371 108 | 658 | 54 | 201 491 | 2 251 | 11 976 | 51 | 3 608 | | 2 082 | 634 | 15 915 |
| Самарская обл. | 766 581 | 1 354 | 26 | 407 177 | 2 068 | 16 384 | 26 | 14 642 | 96 | 13 072 | 1 258 | 27 343 |
| Саратовская обл. | 600 802 | 621 | 57 | 354 346 | 404 | 9 899 | 74 | 6 676 | | 4 590 | 106 | 20 240 |
| Ульяновская обл. | 276 811 | 496 | 76 | 188 092 | 126 | 9 977 | 72 | 4 395 | | 8 452 | 213 | 12 446 |
| Уральский федеральный округ | 4 565 057 | 1 425 | | 2 960 583 | 25 790 | 18 853 | | 80 401 | 378 | 101 692 | 3 159 | 199 528 |
| Курганская обл. | 310 563 | 517 | 74 | 202 384 | 339 | 11 810 | 53 | 6 733 | 210 | 5 221 | 439 | 7 520 |
| Свердловская обл. | 1 277 397 | 1 435 | 25 | 918 712 | 1 276 | 18 751 | 18 | 48 033 | | 33 266 | 595 | 44 479 |
| Тюменская обл. | 613 848 | 1 235 | 32 | 305 607 | 4 738 | 17 208 | 23 | 3 573 | | 18 466 | 418 | 56 851 |
| Челябинская обл. | 900 789 | 996 | 43 | 542 607 | 14 403 | 11 988 | 50 | 8 928 | 168 | 9 698 | 244 | 34 689 |

Раздел II. Общедоступные библиотеки Российской Федерации за 2013 год

Библиотеки Минкультуры России в целом

ИСПОЛЬЗОВАНИЕ ФИНАНСОВЫХ СРЕДСТВ

| | Использовано финансовых средств (тыс. руб.) | | | из них | | | | | | | | |
|--|--|--------------------|-----------------------------------|-------------------------|--|------------------------------------|-----------------------------------|--|--|---------------------------------|--|---------------------------|
| | | | | расходы на оплату труда | | | | на капитальный ремонт и реставрацию | | на приобретение оборудования | | на комплекто- вание |
| | всего | на одну библиотеку | | всего | из них за счет собствен- ных средств | средняя заработная плата (руб.) | | всего | из них за счет собствен- ных средств | всего | из них за счет собствен- ных средств | |
| | | показатель | место среди субъектов РФ | | | показатель | место среди субъектов РФ | | | | | |
| Ханты-Мансийский АО | 1 033 093 | 4 378 | 6 | 719 386 | 710 | 34 513 | 4 | 3 160 | | 25 380 | 936 | 43 187 |
| Ямало-Ненецкий АО | 429 367 | 5 650 | 4 | 271 887 | 4 324 | 38 664 | 2 | 9 974 | | 9 661 | 527 | 12 802 |
| Сибирский федеральный округ | 6 268 732 | 1 051 | | 4 208 777 | 33 172 | 15 041 | | 135 396 | 1 205 | 130 983 | 12 492 | 326 394 |
| Респ. Алтай | 95 067 | 590 | 63-64 | 57 501 | 16 | 10 195 | 69 | 221 | | 1 661 | 104 | 2 862 |
| Респ. Бурятия | 261 705 | 1 114 | 37 | 146 130 | 969 | 13 561 | 39 | 6 480 | 126 | 3 979 | 451 | 13 806 |
| Респ. Тыва | 160 514 | 912 | 45 | 144 526 | | 15 561 | 28 | 1 111 | | 368 | | 2 722 |
| Респ. Хакасия | 215 441 | 1 002 | 41 | 165 616 | 37 | 14 155 | 34 | 2 199 | | 1 329 | 10 | 12 162 |
| Алтайский край | 402 246 | 488 | 77 | 261 453 | 247 | 8 951 | 78 | 10 442 | 81 | 5 423 | 852 | 18 636 |
| Забайкальский край | 387 809 | 620 | 58 | 309 779 | 7 961 | 13 178 | 40 | 7 529 | 215 | 3 447 | 888 | 14 805 |
| Красноярский край | 1 433 300 | 1 214 | 33 | 981 740 | 1 208 | 17 234 | 22 | 16 944 | | 25 869 | 3 257 | 108 160 |
| Иркутская обл. | 758 270 | 2 407 | 12 | 507 884 | 15 098 | 19 432 | 17 | 22 451 | 5 | 24 736 | 1 183 | 25 148 |
| Кемеровская обл. | 818 816 | 1 185 | 35 | 563 210 | 2 394 | 14 540 | 33 | 33 309 | 515 | 14 910 | 1 929 | 49 652 |
| Новосибирская обл. | 758 994 | 1 565 | 21 | 429 418 | 1 222 | 15 029 | 31 | 15 411 | | 24 475 | 1 323 | 37 386 |
| Омская обл. | 554 728 | 689 | 51 | 370 522 | 3 660 | 15 069 | 30 | 15 294 | 263 | 14 096 | 1 379 | 27 159 |
| Томская обл. | 421 842 | 1 667 | 19 | 270 998 | 360 | 18 420 | 19 | 4 005 | | 10 690 | 1 116 | 13 896 |
| Дальневосточный федеральный округ | 3 880 126 | 2 304 | | 2 510 550 | 34 513 | 26 366 | | 84 205 | 403 | 144 713 | 5 669 | 134 231 |
| Респ. Саха (Якутия) | 1 023 358 | 2 110 | 15 | 709 094 | 24 106 | 30 026 | 6 | 13 161 | 322 | 11 914 | 854 | 39 268 |
| Камчатский край | 348 235 | 3 285 | 9 | 224 710 | 575 | 28 987 | 10 | 4 088 | | 6 084 | 811 | 9 700 |

Раздел II. Общедоступные библиотеки Российской Федерации за 2013 год
Библиотеки Минкультуры России в целом
ИСПОЛЬЗОВАНИЕ ФИНАНСОВЫХ СРЕДСТВ

| | Использовано финансовых средств (тыс. руб.) | | | из них | | | | | | | | |
|----------------------------|--|--------------------|-----------------------------------|-------------------------|--|------------------------------------|-----------------------------------|--|--|---------------------------------|--|---------------------------|
| | | | | расходы на оплату труда | | | | на капитальный ремонт и реставрацию | | на приобретение оборудования | | на комплекто- вание |
| | всего | на одну библиотеку | | всего | из них за счет собствен- ных средств | средняя заработная плата (руб.) | | всего | из них за счет собствен- ных средств | всего | из них за счет собствен- ных средств | |
| | | показатель | место среди субъектов РФ | | | показатель | место среди субъектов РФ | | | | | |
| Приморский край | 392 666 | 1145 | 36 | 258 945 | 469 | 17 430 | 21 | 9 623 | | 10 412 | 567 | 17 115 |
| Хабаровский край | 590 932 | 2 383 | 13 | 387 334 | 3 427 | 21 751 | 15 | 15 449 | | 11 273 | 2 198 | 22 380 |
| Амурская обл. | 341 678 | 1 708 | 18 | 211 294 | 1 287 | 25 335 | 11 | 7 979 | | 4 991 | 759 | 14 845 |
| Магаданская обл. | 251 721 | 6 454 | 3 | 148 938 | 118 | 29 272 | 9 | 12 180 | 81 | 4 849 | 38 | 5 855 |
| Сахалинская обл. | 733 206 | 4 338 | 7 | 457 977 | 476 | 37 017 | 3 | 19 752 | | 92 658 | 298 | 19 781 |
| Чукотский а.о. | 135 885 | 3 020 | 11 | 68 686 | | 29 812 | 7 | 1 973 | | 1 670 | 144 | 3 635 |
| Еврейская авт. обл. | 62 445 | 1 274 | 31 | 43 572 | 4 055 | 14 128 | 35 | | | 862 | | 1 652 |
| ВСЕГО ПО РОССИИ | 47 589 248 | 1 211 | | 29 525 954 | 408 918 | 16 173 | | 1 223 893 | 10 795 | 1 265 985 | 57 543 | 2 232 867 |
| в том числе: | | | | | | | | | | | | |
| федеральное ведение | 4 237 674 | 470 853 | | 1 963 742 | 138 396 | 37 336 | | 121 633 | 5 556 | 240 305 | 2 471 | 117 817 |
| местное ведение | 43 351 574 | 1 104 | | 27 562 212 | 270 522 | 15 546 | | 1 102 260 | 5 239 | 1 025 680 | 55 072 | 2 115 050 |

Раздел II. Общедоступные библиотеки Российской Федерации за 2013 год

Библиотеки Минкультуры России на селе

ОБЩИЕ СВЕДЕНИЯ

| | Число библиотек | Характеристика помещений | | | | | Информатизация | | | | | | |
|--------------------------------------|-----------------|------------------------------|-----------|---|--------------------------|--------------|-----------------------------|------------------------|---------------------------------|--|--|--|---|
| | | из общего числа библиотек | | | | | число библиотек, имеющих ПК | число ПК в библиотеках | из них, подключенных к Интернет | число библиотек, имеющих доступ в Интернет | % библиотек, имеющих доступ в Интернет | число библиотек, создающих электронный каталог | объем электронного каталога (тыс. экз.) |
| | | требуют капитального ремонта | аварийных | % библиотек, работающих в зданиях, находящихся в неудовлетворительном состоянии | | арендованных | | | | | | | |
| | | | | показатель | место среди субъектов РФ | | | | | | | | |
| Центральный федеральный округ | 7279 | 212 | 18 | 3,2 | | 1441 | 3401 | 4768 | 3035 | 2582 | 35,5 | 74 | 559,7 |
| Белгородская обл. | 528 | 24 | | 4,5 | 41 | 71 | 419 | 762 | 461 | 338 | 64 | 4 | 129,4 |
| Брянская обл. | 529 | 16 | | 3 | 30 | 92 | 197 | 243 | 76 | 64 | 12,1 | 3 | 29,5 |
| Владимирская обл. | 350 | 8 | | 2,3 | 27 | 40 | 285 | 325 | 278 | 270 | 77,1 | 3 | 3,7 |
| Воронежская обл. | 685 | 25 | 2 | 3,9 | 36 | 24 | 128 | 168 | 94 | 83 | 12,1 | 2 | 7,9 |
| Ивановская обл. | 65 | 2 | | 3,1 | 31-32 | 18 | 24 | 36 | 22 | 12 | 18,5 | | |
| Калужская обл. | 369 | 24 | 8 | 8,7 | 50 | 103 | 148 | 208 | 54 | 71 | 19,2 | 9 | 27,5 |
| Костромская обл. | 334 | 6 | | 1,8 | 22-23 | 81 | 333 | 407 | 342 | 320 | 95,8 | 1 | 7,9 |
| Курская обл. | 649 | | | | 1-8 | 33 | 183 | 220 | 131 | 125 | 19,3 | 4 | 2,1 |
| Липецкая обл. | 445 | 2 | | 0,4 | 9-12 | 50 | 291 | 473 | 285 | 185 | 41,6 | 12 | 159,3 |
| Московская обл. | 575 | 37 | 2 | 6,8 | 47 | 194 | 564 | 784 | 596 | 515 | 89,6 | 23 | 46,5 |
| Орловская обл. | 245 | | | | 1-8 | 16 | 47 | 59 | 11 | 9 | 3,7 | | |
| Рязанская обл. | 541 | 20 | 3 | 4,3 | 39-40 | 85 | 112 | 212 | 148 | 103 | 19 | 1 | 0,9 |
| Смоленская обл. | 470 | 22 | | 4,7 | 42 | 185 | 135 | 148 | 116 | 116 | 24,7 | | |
| Тамбовская обл. | 454 | 2 | | 0,4 | 9-12 | 73 | 123 | 161 | 136 | 123 | 27,1 | 9 | 135,4 |
| Тверская обл. | 651 | 18 | 2 | 3,1 | 31-32 | 320 | 253 | 372 | 155 | 128 | 19,7 | | |
| Тульская обл. | 180 | 1 | | 0,6 | 13 | 45 | 81 | 86 | 50 | 49 | 27,2 | | |

Раздел II. Общедоступные библиотеки Российской Федерации за 2013 год

Библиотеки Минкультуры России на селе

ОБЩИЕ СВЕДЕНИЯ

| | Число библиотек | Характеристика помещений | | | | | Информатизация | | | | | | | |
|--|-----------------|------------------------------|-----------|---|--------------------------|--------------|-----------------------------|------------------------|---------------------------------|--|--|--|---|--|
| | | из общего числа библиотек | | | | | число библиотек, имеющих ПК | число ПК в библиотеках | из них, подключенных к Интернет | число библиотек, имеющих доступ в Интернет | % библиотек, имеющих доступ в Интернет | число библиотек, создающих электронный каталог | объем электронного каталога (тыс. экз.) | |
| | | требуют капитального ремонта | аварийных | % библиотек, работающих в зданиях, находящихся в неудовлетворительном состоянии | | арендованных | | | | | | | | |
| | | | | показатель | место среди субъектов РФ | | | | | | | | | |
| Ярославская обл. | 209 | 5 | 1 | 2,9 | 29 | 11 | 78 | 104 | 80 | 71 | 34 | 3 | 9,6 | |
| г. Москва | | | | | | | | | | | | | | |
| Северо-Западный федеральный округ | 2002 | 85 | 5 | 4,5 | | 407 | 1402 | 2134 | 1523 | 1159 | 57,9 | 36 | 318,7 | |
| Респ. Карелия | 83 | 1 | | 1,2 | 17-18 | 34 | 22 | 29 | 14 | 13 | 15,7 | 1 | 0,5 | |
| Респ. Коми | 263 | 32 | 2 | 12,9 | 64 | 51 | 214 | 400 | 262 | 119 | 45,2 | 10 | 74,4 | |
| Архангельская обл. | 277 | 12 | | 4,3 | 39-40 | 127 | 204 | 385 | 242 | 167 | 60,3 | 8 | 84,7 | |
| Вологодская обл. | 510 | 3 | 1 | 0,8 | 14-15 | 56 | 507 | 649 | 518 | 466 | 91,4 | 11 | 117,8 | |
| Калининградская обл. | 127 | | 1 | 0,8 | 14-15 | 14 | 121 | 161 | 135 | 116 | 91,3 | | | |
| Ленинградская обл. | 84 | 1 | | 1,2 | 17-18 | 47 | 68 | 116 | 78 | 59 | 70,2 | | | |
| Мурманская обл. | 47 | 7 | | 14,9 | 66 | 19 | 47 | 93 | 68 | 40 | 85,1 | 1 | 22,8 | |
| Новгородская обл. | 312 | 5 | 1 | 1,9 | 24 | 34 | 131 | 181 | 132 | 109 | 34,9 | 5 | 18,5 | |
| Псковская обл. | 278 | 24 | | 8,6 | 49 | 25 | 67 | 89 | 56 | 52 | 18,7 | | | |
| Ненецкий АО | 21 | | | | 1-8 | | 21 | 31 | 18 | 18 | 85,7 | | | |
| г. Санкт-Петербург | | | | | | | | | | | | | | |
| Южный федеральный округ | 2218 | 125 | 12 | 6,2 | | 521 | 1564 | 2833 | 1777 | 1136 | 51,2 | 132 | 1307,5 | |
| Респ. Адыгея | 125 | 13 | 1 | 11,2 | 62 | 3 | 49 | 83 | 24 | 18 | 14,4 | | | |
| Респ. Калмыкия | 139 | 32 | 4 | 25,9 | 77 | | 54 | 79 | 10 | 8 | 5,8 | | | |

Раздел II. Общедоступные библиотеки Российской Федерации за 2013 год

Библиотеки Минкультуры России на селе

ОБЩИЕ СВЕДЕНИЯ

| | Число библиотек | Характеристика помещений | | | | | Информатизация | | | | | | |
|--|-----------------|------------------------------|------------|---|--------------------------|--------------|-----------------------------|------------------------|---------------------------------|--|--|--|---|
| | | из общего числа библиотек | | | | | число библиотек, имеющих ПК | число ПК в библиотеках | из них, подключенных к Интернет | число библиотек, имеющих доступ в Интернет | % библиотек, имеющих доступ в Интернет | число библиотек, создающих электронный каталог | объем электронного каталога (тыс. экз.) |
| | | требуют капитального ремонта | аварийных | % библиотек, работающих в зданиях, находящихся в неудовлетворительном состоянии | | арендованных | | | | | | | |
| | | | | показатель | место среди субъектов РФ | | | | | | | | |
| Краснодарский край | 642 | 24 | 2 | 4 | 37 | 214 | 473 | 933 | 536 | 306 | 47,7 | 41 | 1150,1 |
| Астраханская обл. | 217 | 45 | 5 | 23 | 74 | 24 | 146 | 237 | 154 | 110 | 50,7 | | |
| Волгоградская обл. | 316 | 4 | | 1,3 | 19-20 | 102 | 235 | 332 | 188 | 153 | 48,4 | 5 | 9,9 |
| Ростовская обл. | 779 | 7 | | 0,9 | 16 | 178 | 607 | 1169 | 865 | 541 | 69,4 | 86 | 147,5 |
| Северо-Кавказский федеральный округ | 1866 | 512 | 114 | 33,5 | | 401 | 634 | 1132 | 753 | 418 | 22,4 | 13 | 170,5 |
| Респ. Дагестан | 1004 | 375 | 84 | 45,7 | 81 | 126 | 245 | 319 | 151 | 113 | 11,3 | 1 | 2,3 |
| Респ. Ингушетия | 37 | 7 | 3 | 27 | 78 | | 37 | 54 | 46 | 37 | 100 | | |
| Кабардино-Балкарская респ. | 119 | 40 | 7 | 39,5 | 80 | 43 | 40 | 110 | 96 | 36 | 30,3 | | |
| Карачаево-Черкесская респ. | 139 | 27 | 12 | 28,1 | 79 | 10 | 55 | 87 | 69 | 48 | 34,5 | | |
| Респ. Северная Осетия-Алания | 103 | 19 | 5 | 23,3 | 75 | | 24 | 35 | 23 | 14 | 13,6 | | |
| Чеченская респ. | 239 | 22 | 3 | 10,5 | 57-59 | 154 | 56 | 84 | 12 | 7 | 2,9 | | |
| Ставропольский край | 225 | 22 | | 9,8 | 53 | 68 | 177 | 443 | 356 | 163 | 72,4 | 12 | 168,2 |
| Приволжский федеральный округ | 8607 | 383 | 32 | 4,8 | | 2180 | 4215 | 7055 | 4976 | 3280 | 38,1 | 156 | 1525 |
| Респ. Башкортостан | 1520 | 13 | 6 | 1,3 | 19-20 | 609 | 644 | 959 | 838 | 609 | 40,1 | 16 | 50,4 |
| Респ. Марий Эл | 246 | 6 | 2 | 3,3 | 33 | 41 | 148 | 167 | 149 | 141 | 57,3 | 1 | 5 |

Раздел II. Общедоступные библиотеки Российской Федерации за 2013 год

Библиотеки Минкультуры России на селе

ОБЩИЕ СВЕДЕНИЯ

| | Число библиотек | Характеристика помещений | | | | | Информатизация | | | | | | | |
|------------------------------------|-----------------|------------------------------|-----------|---|--------------------------|--------------|-----------------------------|------------------------|---------------------------------|--|--|--|---|--|
| | | из общего числа библиотек | | | | | число библиотек, имеющих ПК | число ПК в библиотеках | из них, подключенных к Интернет | число библиотек, имеющих доступ в Интернет | % библиотек, имеющих доступ в Интернет | число библиотек, создающих электронный каталог | объем электронного каталога (тыс. экз.) | |
| | | требуют капитального ремонта | аварийных | % библиотек, работающих в зданиях, находящихся в неудовлетворительном состоянии | | арендованных | | | | | | | | |
| | | | | показатель | место среди субъектов РФ | | | | | | | | | |
| Респ. Мордовия | 470 | 43 | 7 | 10,6 | 60-61 | 160 | 29 | 62 | 29 | 21 | 4,5 | | | |
| Респ. Татарстан | 1336 | 139 | 3 | 10,6 | 60-61 | 378 | 1315 | 2182 | 1712 | 1072 | 80,2 | 11 | 147,8 | |
| Удмуртская респ. | 480 | 21 | 2 | 4,8 | 43 | 129 | 215 | 337 | 240 | 168 | 35 | 14 | 57,5 | |
| Чувашская респ. | 12 | | | | 1-8 | 1 | 12 | 119 | 70 | 12 | 100 | 12 | 221,1 | |
| Пермский край | 409 | 8 | 1 | 2,2 | 26 | 31 | 308 | 771 | 468 | 217 | 53,1 | 25 | 364,4 | |
| Кировская обл. | 539 | 2 | | 0,4 | 9-12 | 149 | 220 | 248 | 184 | 173 | 32,1 | | | |
| Нижегородская обл. | 781 | 12 | 2 | 1,8 | 22-23 | 181 | 264 | 499 | 320 | 204 | 26,1 | 10 | 69,9 | |
| Оренбургская обл. | 744 | 70 | 6 | 10,2 | 55-56 | 12 | 302 | 557 | 308 | 178 | 23,9 | 31 | 163,9 | |
| Пензенская обл. | 488 | | | | 1-8 | 38 | 378 | 501 | 231 | 192 | 39,3 | 10 | 43 | |
| Самарская обл. | 346 | 52 | 3 | 15,9 | 68 | 36 | 119 | 341 | 209 | 93 | 26,9 | 19 | 377,1 | |
| Саратовская обл. | 787 | | | | 1-8 | 339 | 168 | 195 | 124 | 116 | 14,7 | 7 | 24,9 | |
| Ульяновская обл. | 449 | 17 | | 3,8 | 35 | 76 | 93 | 117 | 94 | 84 | 18,7 | | | |
| Уральский федеральный округ | 2332 | 232 | 15 | 10,6 | | 279 | 1998 | 3328 | 2602 | 1705 | 73,1 | 210 | 3609,4 | |
| Курганская обл. | 532 | 26 | 1 | 5,1 | 44 | 51 | 528 | 599 | 535 | 497 | 93,4 | | | |
| Свердловская обл. | 591 | 61 | 1 | 10,5 | 57-59 | 23 | 346 | 558 | 365 | 217 | 36,7 | 17 | 27,9 | |
| Тюменская обл. | 442 | 86 | 5 | 20,6 | 72 | 105 | 357 | 732 | 544 | 241 | 54,5 | 124 | 2861,4 | |
| Челябинская обл. | 622 | 50 | 3 | 8,5 | 48 | 64 | 622 | 789 | 715 | 610 | 98,1 | 21 | 237,8 | |

Раздел II. Общедоступные библиотеки Российской Федерации за 2013 год

Библиотеки Минкультуры России на селе

ОБЩИЕ СВЕДЕНИЯ

| | Число библиотек | Характеристика помещений | | | | | Информатизация | | | | | | |
|--|-----------------|------------------------------|-----------|---|--------------------------|--------------|-----------------------------|------------------------|---------------------------------|--|--|--|---|
| | | из общего числа библиотек | | | | | число библиотек, имеющих ПК | число ПК в библиотеках | из них, подключенных к Интернет | число библиотек, имеющих доступ в Интернет | % библиотек, имеющих доступ в Интернет | число библиотек, создающих электронный каталог | объем электронного каталога (тыс. экз.) |
| | | требуют капитального ремонта | аварийных | % библиотек, работающих в зданиях, находящихся в неудовлетворительном состоянии | | арендованных | | | | | | | |
| | | | | показатель | место среди субъектов РФ | | | | | | | | |
| Ханты-Мансийский АО | 110 | 7 | 3 | 9,1 | 51 | 36 | 110 | 488 | 343 | 105 | 95,5 | 22 | 104,2 |
| Ямало-Ненецкий АО | 35 | 2 | 2 | 11,4 | 63 | | 35 | 162 | 100 | 35 | 100 | 26 | 378,1 |
| Сибирский федеральный округ | 4712 | 276 | 30 | 6,5 | | 874 | 3192 | 6105 | 3593 | 1999 | 42,4 | 865 | 1511,3 |
| Респ. Алтай | 156 | 33 | 2 | 22,4 | 73 | 11 | 104 | 166 | 55 | 26 | 16,7 | 2 | 9,1 |
| Респ. Бурятия | 197 | 23 | 6 | 14,7 | 65 | 33 | 149 | 419 | 230 | 100 | 50,8 | 15 | 67,9 |
| Респ. Тыва | 153 | 3 | 1 | 2,6 | 28 | | 55 | 126 | 71 | 32 | 20,9 | 26 | 133,8 |
| Респ. Хакасия | 170 | 30 | 2 | 18,8 | 70 | 31 | 96 | 232 | 190 | 90 | 52,9 | 5 | 50 |
| Алтайский край | 741 | 15 | | 2 | 25 | 215 | 232 | 509 | 246 | 119 | 16,1 | 59 | 257,1 |
| Забайкальский край | 508 | 45 | 7 | 10,2 | 55-56 | 46 | 188 | 279 | 129 | 91 | 17,9 | 22 | 12,4 |
| Красноярский край | 954 | 60 | 3 | 6,6 | 46 | 120 | 937 | 1674 | 650 | 358 | 37,5 | 27 | 349,8 |
| Иркутская обл. | 137 | 20 | 3 | 16,8 | 69 | 6 | 64 | 179 | 82 | 31 | 22,6 | 4 | 8,3 |
| Кемеровская обл. | 467 | 2 | | 0,4 | 9-12 | 141 | 254 | 509 | 420 | 228 | 48,8 | 8 | 74,6 |
| Новосибирская обл. | 331 | 17 | 2 | 5,7 | 45 | 129 | 279 | 407 | 255 | 170 | 51,4 | 6 | 90,7 |
| Омская обл. | 695 | 11 | 1 | 1,7 | 21 | 104 | 693 | 1198 | 976 | 673 | 96,8 | 677 | 262,6 |
| Томская обл. | 203 | 17 | 3 | 9,9 | 54 | 38 | 141 | 407 | 289 | 81 | 39,9 | 14 | 195 |
| Дальневосточный федеральный округ | 1199 | 123 | 9 | 11 | | 133 | 883 | 1882 | 812 | 518 | 43,2 | 50 | 319,4 |
| Респ. Саха (Якутия) | 380 | 51 | 8 | 15,5 | 67 | 27 | 334 | 780 | 310 | 175 | 46,1 | 19 | 111,6 |

Раздел II. Общедоступные библиотеки Российской Федерации за 2013 год

Библиотеки Минкультуры России на селе

ОБЩИЕ СВЕДЕНИЯ

| | Число библиотек | Характеристика помещений | | | | | Информатизация | | | | | | |
|------------------------|-----------------|------------------------------|------------|---|--------------------------|--------------|-----------------------------|------------------------|---------------------------------|--|--|--|---|
| | | из общего числа библиотек | | | | | число библиотек, имеющих ПК | число ПК в библиотеках | из них, подключенных к Интернет | число библиотек, имеющих доступ в Интернет | % библиотек, имеющих доступ в Интернет | число библиотек, создающих электронный каталог | объем электронного каталога (тыс. экз.) |
| | | требуют капитального ремонта | аварийных | % библиотек, работающих в зданиях, находящихся в неудовлетворительном состоянии | | арендованных | | | | | | | |
| | | | | показатель | место среди субъектов РФ | | | | | | | | |
| Камчатский край | 75 | 7 | | 9,3 | 52 | 21 | 74 | 358 | 106 | 44 | 58,7 | 10 | 41 |
| Приморский край | 228 | 23 | 1 | 10,5 | 57-59 | 26 | 73 | 124 | 56 | 28 | 12,3 | 6 | 83,3 |
| Хабаровский край | 172 | 7 | | 4,1 | 38 | 32 | 148 | 208 | 120 | 97 | 56,4 | 8 | 45,3 |
| Амурская обл. | 148 | 5 | | 3,4 | 34 | 8 | 103 | 183 | 92 | 74 | 50 | 4 | 8,2 |
| Магаданская обл. | 10 | | | | 1-8 | | 5 | 6 | 5 | 5 | 50 | | |
| Сахалинская обл. | 110 | 21 | | 19,1 | 71 | 16 | 99 | 146 | 106 | 85 | 77,3 | | |
| Чукотский а.о. | 37 | 9 | | 24,3 | 76 | 3 | 32 | 46 | 7 | 7 | 18,9 | 1 | 29,8 |
| Еврейская авт. обл. | 39 | | | | 1-8 | | 15 | 31 | 10 | 3 | 7,7 | 2 | 0,2 |
| ВСЕГО ПО РОССИИ | 30215 | 1948 | 235 | 7,2 | | 6236 | 17289 | 29237 | 19071 | 12797 | 42,4 | 1536 | 9321,5 |

Раздел II. Общедоступные библиотеки Российской Федерации за 2013 год

Библиотеки Минкультуры России на селе

ДВИЖЕНИЕ БИБЛИОТЕЧНОГО ФОНДА

| | Библиотечный фонд | | | | Поступило за отчетный год | | | | | | Число экземпляров, полученных из других библиотек (тыс.экз.) |
|--|-------------------|---------------------|----------------------------|---------------------------------------|---------------------------|---------------------|----------------------------|---------------------------------------|---------------------------|--------------------------|--|
| | всего (тыс.ед.) | из них | | | всего (тыс.ед.) | из них | | | в среднем на 1000 жителей | | |
| | | электронные издания | аудио-визуальные материалы | на языках народов РФ (кроме русского) | | электронные издания | аудио-визуальные материалы | на языках народов РФ (кроме русского) | показатель (ед.) | место среди субъектов РФ | |
| Центральный федеральный округ | 59238,2 | 48,35 | 41,39 | 0,24 | 1647,12 | 7,97 | 1,41 | 0,03 | 233 | | 68,41 |
| Белгородская обл. | 4786,99 | 12,17 | 9,7 | | 180,97 | 0,98 | 0,28 | | 352 | 18 | 5,37 |
| Брянская обл. | 3632,18 | 3,32 | 1,58 | | 94,9 | 0,14 | | | 247 | 33 | 2,91 |
| Владимирская обл. | 3119,51 | 1,23 | 0,77 | | 59,26 | 0,1 | 0,04 | | 186 | 38 | 5,38 |
| Воронежская обл. | 7178,1 | 1,72 | 7,24 | | 97,81 | 0,46 | 0,09 | | 125 | 54 | 10,26 |
| Ивановская обл. | 585,55 | 1,34 | 1,36 | | 11,13 | 0,24 | | | 56 | 71 | |
| Калужская обл. | 3305,9 | 1,47 | 2,87 | | 44,17 | 0,07 | | | 182 | 39-41 | 1,47 |
| Костромская обл. | 2848,37 | 1,42 | 1,67 | | 17,85 | 0,01 | | | 92 | 64 | 1,72 |
| Курская обл. | 5316,72 | 0,5 | 0,03 | | 106,81 | 0,1 | | | 284 | 27 | 6,73 |
| Липецкая обл. | 4129,52 | 12,24 | 6,65 | | 123,43 | 0,59 | 0,66 | | 295 | 25 | 0,42 |
| Московская обл. | 5163,69 | 3,31 | 1,26 | | 238,8 | 0,41 | 0,23 | | 182 | 39-41 | 3,55 |
| Орловская обл. | 1788,77 | 0,03 | 0,64 | | 19,38 | | | | 73 | 68 | 4,93 |
| Рязанская обл. | 2895 | 1,96 | 2,42 | | 103,13 | 0,36 | 0,02 | | 311 | 22 | 13,9 |
| Смоленская обл. | 2877,39 | 0,67 | 3,05 | | 96,47 | 0,07 | 0,08 | | 359 | 17 | 0,58 |
| Тамбовская обл. | 4357,65 | 5,8 | 1,27 | | 138,87 | 4,42 | 0,01 | | 315 | 21 | 0,81 |
| Тверская обл. | 4202,52 | 0,69 | 0,78 | 0,24 | 145,34 | 0,01 | | 0,03 | 433 | 12 | 9,28 |
| Тульская обл. | 1435,18 | 0,28 | 0,01 | | 139,39 | 0,01 | | | 428 | 13 | 0,04 |
| Ярославская обл. | 1615,16 | 0,2 | 0,09 | | 29,41 | | | | 128 | 51-52 | 1,06 |
| г. Москва | | | | | | | | | | | |
| Северо-Западный федеральный округ | 16288 | 25,12 | 13,58 | 124,16 | 461,67 | 1,36 | 0,17 | 11,55 | 208 | | 20,62 |
| Респ. Карелия | 621,31 | 0,18 | 0,08 | 1,21 | 29,76 | 0,01 | | 0,17 | 220 | 35 | 7,2 |

Раздел II. Общедоступные библиотеки Российской Федерации за 2013 год

Библиотеки Минкультуры России на селе

ДВИЖЕНИЕ БИБЛИОТЕЧНОГО ФОНДА

| | Библиотечный фонд | | | | Поступило за отчетный год | | | | | | Число экземпляров, полученных из других библиотек (тыс.экз.) |
|--|-------------------|---------------------|----------------------------|---------------------------------------|---------------------------|---------------------|----------------------------|---------------------------------------|---------------------------|--------------------------|--|
| | всего (тыс.ед.) | из них | | | всего (тыс.ед.) | из них | | | в среднем на 1000 жителей | | |
| | | электронные издания | аудио-визуальные материалы | на языках народов РФ (кроме русского) | | электронные издания | аудио-визуальные материалы | на языках народов РФ (кроме русского) | показатель (ед.) | место среди субъектов РФ | |
| Респ. Коми | 2135,62 | 8,07 | 3,58 | 122,17 | 94,64 | 0,43 | 0,01 | 11,37 | 474 | 11 | 1,61 |
| Архангельская обл. | 2298,07 | 7,16 | 4,02 | | 70,3 | 0,6 | 0,03 | | 262 | 30-31 | 2,15 |
| Вологодская обл. | 3777,55 | 4,51 | 3,27 | | 120,16 | 0,08 | 0,13 | | 350 | 19 | 2,7 |
| Калининградская обл. | 1112,97 | 0,29 | 0,04 | | 15,47 | 0,07 | | | 72 | 69 | |
| Ленинградская обл. | 814,02 | 0,02 | 1,07 | | 25,1 | | | | 41 | 74 | 5,2 |
| Мурманская обл. | 583,75 | 0,6 | 0,53 | 0,2 | 21,79 | 0,05 | | | 383 | 15 | 0,96 |
| Новгородская обл. | 2180,8 | 1,82 | | | 50,75 | 0,09 | | | 275 | 28-29 | 0,07 |
| Псковская обл. | 2573,05 | 2,34 | 0,59 | | 24,78 | 0,01 | | | 126 | 53 | 0,67 |
| Ненецкий АО | 190,84 | 0,13 | 0,4 | 0,58 | 8,92 | 0,02 | | 0,01 | 697 | 3 | 0,06 |
| г. Санкт-Петербург | | | | | | | | | | 83 | |
| Южный федеральный округ | 27671,1 | 15,63 | 11,76 | 140,94 | 520,18 | 1,64 | 0,02 | 0,93 | 100 | | 46,83 |
| Респ. Адыгея | 1373,72 | 1,32 | 0,33 | 79,82 | 24,27 | | | 0,34 | 103 | 59-60 | 2,08 |
| Респ. Калмыкия | 1763,56 | 1,11 | 4,41 | 58,98 | 7,12 | | | 0,38 | 45 | 73 | |
| Краснодарский край | 10434,3 | 4,16 | 2,4 | 0,11 | 257,21 | 0,56 | | | 104 | 58 | 1,69 |
| Астраханская обл. | 2256,96 | 0,5 | 0,38 | | 37,81 | | | | 112 | 56 | 8,86 |
| Волгоградская обл. | 3345,11 | 0,52 | 1,02 | | 63,33 | 0,03 | 0,01 | | 103 | 59-60 | 0,64 |
| Ростовская обл. | 8497,39 | 8,02 | 3,22 | 2,03 | 130,44 | 1,05 | 0,01 | 0,21 | 95 | 63 | 33,56 |
| Северо-Кавказский федеральный округ | 15807 | 5,04 | 8,2 | 1027,24 | 164,63 | 0,06 | 0,04 | 3,19 | 34 | | 9,7 |
| Респ. Дагестан | 5672,78 | | 0,12 | 636,99 | 37,17 | | | | 23 | 80 | 5,13 |
| Респ. Ингушетия | 381,45 | 0,16 | 0,05 | 22,68 | 7,3 | | | 1 | 27 | 78 | |
| Кабардино-Балкарская респ. | 1822,9 | 0,25 | 0,78 | 96,53 | 12,09 | | | 1,08 | 31 | 76 | 0,46 |

Раздел II. Общедоступные библиотеки Российской Федерации за 2013 год

Библиотеки Минкультуры России на селе

ДВИЖЕНИЕ БИБЛИОТЕЧНОГО ФОНДА

| | Библиотечный фонд | | | | Поступило за отчетный год | | | | | | Число экземпляров, полученных из других библиотек (тыс.экз.) |
|--------------------------------------|-------------------|---------------------|----------------------------|---------------------------------------|---------------------------|---------------------|----------------------------|---------------------------------------|---------------------------|--------------------------|--|
| | всего (тыс.ед.) | из них | | | всего (тыс.ед.) | из них | | | в среднем на 1000 жителей | | |
| | | электронные издания | аудио-визуальные материалы | на языках народов РФ (кроме русского) | | электронные издания | аудио-визуальные материалы | на языках народов РФ (кроме русского) | показатель (ед.) | место среди субъектов РФ | |
| Карачаево-Черкесская респ. | 1712,26 | 0,29 | 1,85 | 70,91 | 6,81 | | | 0,2 | 25 | 79 | |
| Респ. Северная Осетия-Алания | 1267,03 | | | 124,22 | 7,32 | | | 0,47 | 29 | 77 | 0,42 |
| Чеченская респ. | 1171,56 | 0,27 | 0,35 | 75,75 | 17,9 | | | 0,44 | 21 | 81 | 1,9 |
| Ставропольский край | 3778,99 | 4,07 | 5,05 | 0,16 | 76,04 | 0,06 | 0,04 | | 64 | 70 | 1,79 |
| Приволжский федеральный округ | 79866,3 | 48,62 | 78,99 | 10268,3 | 2518,66 | 4,44 | 2,25 | 487,09 | 292 | | 45,95 |
| Респ. Башкортостан | 19997,7 | 14,59 | 23,29 | 5008,42 | 482 | 1,71 | 0,2 | 151,53 | 305 | 23 | 0,01 |
| Респ. Марий Эл | 2198,24 | 1,07 | 0,59 | 184,41 | 31,6 | 0,03 | | 5,12 | 128 | 51-52 | |
| Респ. Мордовия | 3947,63 | 0,51 | 18,67 | 140,08 | 16,89 | | 0,04 | 0,66 | 53 | 72 | 0,16 |
| Респ. Татарстан | 12202,9 | 3,1 | 6,18 | 4313,79 | 485,59 | 0,35 | 0,53 | 303,53 | 527 | 9 | 4,62 |
| Удмуртская респ. | 2270,69 | 3,38 | 2,76 | 254,18 | 69,23 | 0,32 | 0,11 | 9,6 | 130 | 50 | 1,8 |
| Чувашская респ. | 643,7 | 5,18 | 2,61 | 91,07 | 15,85 | 0,11 | | 1,62 | 32 | 75 | 6,53 |
| Пермский край | 3798,05 | 6,33 | 5,49 | 97,36 | 186,91 | 0,15 | 0,04 | 0,92 | 285 | 26 | 2,15 |
| Кировская обл. | 4350,45 | 1,75 | 0,73 | 11,77 | 121,67 | 0,29 | | 0,07 | 365 | 16 | 8,69 |
| Нижегородская обл. | 6367,22 | 2,58 | 1,25 | 9,99 | 125,23 | 0,45 | 0,09 | 0,19 | 182 | 39-41 | 0,82 |
| Оренбургская обл. | 6628,4 | 1,27 | 0,8 | 65,8 | 110,8 | 0,1 | 0,1 | 1,6 | 136 | 48 | 0,7 |
| Пензенская обл. | 4072,37 | 0,83 | 0,06 | 13,94 | 322,44 | | | 1,12 | 730 | 2 | 5,53 |
| Самарская обл. | 3962,25 | 5,81 | 8,54 | 28,79 | 399,65 | 0,88 | 1,14 | 8,83 | 632 | 6 | 9,9 |
| Саратовская обл. | 5818,8 | 0,45 | 3,67 | 0,96 | 93,81 | | | 0,07 | 149 | 46 | 2,32 |
| Ульяновская обл. | 3607,92 | 1,77 | 4,35 | 47,76 | 56,99 | 0,05 | | 2,23 | 172 | 43 | 2,72 |
| Уральский федеральный округ | 17779,4 | 35,62 | 15,6 | 73,13 | 421,8 | 7,88 | 0,94 | 1,64 | 176 | | 25,82 |
| Курганская обл. | 3533,36 | 1,06 | 1,9 | 5,38 | 34,17 | 0,15 | 0,01 | 0,15 | 98 | 62 | 10,71 |

Раздел II. Общедоступные библиотеки Российской Федерации за 2013 год

Библиотеки Минкультуры России на селе

ДВИЖЕНИЕ БИБЛИОТЕЧНОГО ФОНДА

| | Библиотечный фонд | | | | Поступило за отчетный год | | | | | | Число экземпляров, полученных из других библиотек (тыс.экз.) |
|--|-------------------|---------------------|----------------------------|---------------------------------------|---------------------------|---------------------|----------------------------|---------------------------------------|---------------------------|--------------------------|--|
| | всего (тыс.ед.) | из них | | | всего (тыс.ед.) | из них | | | в среднем на 1000 жителей | | |
| | | электронные издания | аудио-визуальные материалы | на языках народов РФ (кроме русского) | | электронные издания | аудио-визуальные материалы | на языках народов РФ (кроме русского) | показатель (ед.) | место среди субъектов РФ | |
| Свердловская обл. | 4570,49 | 2,83 | 1,34 | 13,01 | 92,39 | 0,51 | 0,38 | 0,13 | 134 | 49 | 11,15 |
| Тюменская обл. | 3186,24 | 5,51 | 2,86 | 13,94 | 158,99 | 0,17 | 0,51 | 0,41 | 303 | 24 | 1,64 |
| Челябинская обл. | 5030,72 | 7,54 | 4,77 | 38,19 | 76,12 | 0,51 | 0,04 | 0,7 | 123 | 55 | 1,96 |
| Ханты-Мансийский АО | 1055,18 | 6,23 | 2,52 | 2,25 | 42,25 | 1,42 | | 0,18 | 327 | 20 | 0,26 |
| Ямало-Ненецкий АО | 403,39 | 12,45 | 2,21 | 0,36 | 17,88 | 5,12 | | 0,07 | 203 | 37 | 0,1 |
| Сибирский федеральный округ | 43640,9 | 71,88 | 49,95 | 570,47 | 1187,87 | 13,49 | 0,45 | 17,38 | 223 | | 41,85 |
| Респ. Алтай | 1025,29 | 2,08 | 0,44 | 79,71 | 23,46 | 0,11 | | 2,31 | 157 | 45 | |
| Респ. Бурятия | 2165,67 | 4,62 | 2,74 | 45,13 | 32,69 | 0,29 | 0,03 | 2,32 | 82 | 66 | 1,69 |
| Респ. Тыва | 1802,68 | 0,32 | 2,34 | 375,07 | 30,2 | 0,25 | | 10,15 | 211 | 36 | |
| Респ. Хакасия | 1580,46 | 3,66 | 3,34 | 37,76 | 41,32 | 0,51 | | 2,19 | 240 | 34 | 0,25 |
| Алтайский край | 7314,08 | 8,46 | 14,57 | 0,93 | 148,2 | 0,39 | | 0,02 | 139 | 47 | 2,36 |
| Забайкальский край | 3966,89 | 0,45 | 0,66 | 21,65 | 58,42 | 0,09 | | 0,12 | 161 | 44 | 1,34 |
| Красноярский край | 8659,56 | 32,75 | 7,07 | 3,8 | 356,11 | 8,26 | 0,29 | 0,16 | 536 | 8 | 20,61 |
| Иркутская обл. | 1266,45 | 1,4 | 1,65 | 2,2 | 37,03 | 0,22 | 0,01 | 0,03 | 75 | 67 | 1,01 |
| Кемеровская обл. | 4316,42 | 5,32 | 1,95 | 0,72 | 104,21 | 0,75 | 0,02 | 0,04 | 262 | 30-31 | 3,22 |
| Новосибирская обл. | 3026,97 | 3,35 | 6,46 | | 104,94 | 0,64 | 0,01 | | 175 | 42 | 3,21 |
| Омская обл. | 6588,1 | 1,79 | 6,76 | 3,41 | 218,72 | 0,63 | 0,02 | 0,04 | 392 | 14 | 3,5 |
| Томская обл. | 1928,28 | 7,68 | 1,97 | 0,09 | 32,57 | 1,35 | 0,07 | | 106 | 57 | 4,66 |
| Дальневосточный федеральный округ | 12089,7 | 25,82 | 15,41 | 949,43 | 597,31 | 13,74 | 0,63 | 49,87 | 384 | | 8,66 |
| Респ. Саха (Якутия) | 4016,73 | 9,96 | 4,38 | 942,21 | 176,21 | 2,17 | 0,35 | 49,65 | 526 | 10 | 1,34 |
| Камчатский край | 957,72 | 1,73 | 2,04 | 0,39 | 42,81 | 0,37 | 0,16 | | 583 | 7 | 0,01 |

Раздел II. Общедоступные библиотеки Российской Федерации за 2013 год

Библиотеки Минкультуры России на селе

ДВИЖЕНИЕ БИБЛИОТЕЧНОГО ФОНДА

| | Библиотечный фонд | | | | Поступило за отчетный год | | | | | | Число экземпляров, полученных из других библиотек (тыс.экз.) |
|------------------------|-------------------|---------------------|----------------------------|---------------------------------------|---------------------------|---------------------|----------------------------|---------------------------------------|---------------------------|--------------------------|--|
| | всего (тыс.ед.) | из них | | | всего (тыс.ед.) | из них | | | в среднем на 1000 жителей | | |
| | | электронные издания | аудио-визуальные материалы | на языках народов РФ (кроме русского) | | электронные издания | аудио-визуальные материалы | на языках народов РФ (кроме русского) | показатель (ед.) | место среди субъектов РФ | |
| Приморский край | 2277,01 | 0,98 | 3,39 | | 46,71 | 0,15 | 0,04 | | 102 | 61 | 4,85 |
| Хабаровский край | 1677,69 | 11,23 | 1,39 | 0,78 | 64,9 | 10,77 | 0,02 | 0,07 | 261 | 32 | 1,81 |
| Амурская обл. | 1358,72 | 0,25 | 2,12 | 0,11 | 184,53 | 0,01 | | | 686 | 4 | 0,21 |
| Магаданская обл. | 56,65 | | | 0,11 | 1,73 | | | | 275 | 28-29 | |
| Сахалинская обл. | 943,3 | 1,06 | 0,23 | 1,29 | 60,88 | 0,21 | 0,04 | 0,03 | 644 | 5 | 0,43 |
| Чукотский а.о. | 350,39 | 0,52 | 1,13 | 3,78 | 14,91 | 0,05 | 0,02 | 0,12 | 882 | 1 | |
| Еврейская авт. обл. | 451,46 | 0,09 | 0,73 | 0,76 | 4,63 | 0,01 | | | 83 | 65 | 0,01 |
| ВСЕГО ПО РОССИИ | 272380 | 276,08 | 234,88 | 13153,9 | 7519,24 | 50,58 | 5,91 | 571,68 | 202 | | 267,84 |

Раздел II. Общедоступные библиотеки Российской Федерации за 2013 год

Библиотеки Минкультуры России на селе

РАБОТА С ПОЛЬЗОВАТЕЛЯМИ

| | Число зарегистрированных пользователей (тыс.чел.) | Охват населения библиотечным обслуживанием | | Число посещений (тыс. чел.) | Книгообеспеченность пользователей | | Книговыдача (тыс.экз.) | | | |
|--|---|--|--------------------------|-----------------------------|-----------------------------------|----------------------------|------------------------|---------------------|----------------------------|---------------------------------------|
| | | показатель | место среди субъектов РФ | | показатель | место среди субъектов в РФ | всего | из них | | |
| | | | | | | | | электронные издания | аудио-визуальные материалы | на языках народов РФ (кроме русского) |
| Центральный федеральный округ | 3191,6 | 45,1 | | 30462,9 | 18,6 | | 72031,6 | 76,31 | 29,24 | 0,66 |
| Белгородская обл. | 321,3 | 62,4 | 14 | 3377,2 | 14,9 | 62 | 6946,28 | 22,75 | 5,99 | |
| Брянская обл. | 216,3 | 56,3 | 27 | 1848,5 | 16,8 | 51-52 | 4648,64 | 4,43 | 0,13 | |
| Владимирская обл. | 143,4 | 45,1 | 44 | 1601,3 | 21,8 | 15 | 3218,43 | 17,4 | 5,38 | |
| Воронежская обл. | 379,8 | 48,4 | 39 | 3507,4 | 18,9 | 30 | 8332,55 | 1,11 | 8,7 | |
| Ивановская обл. | 34,6 | 17,4 | 77 | 269 | 16,9 | 50 | 763,97 | 2,02 | 0,3 | |
| Калужская обл. | 141,6 | 58,4 | 23-24 | 1221,8 | 23,3 | 9 | 3059,67 | 3,02 | 0,95 | |
| Костромская обл. | 99,5 | 51,2 | 36 | 1329,1 | 28,6 | 02.март | 2888,39 | 3,45 | 0,11 | |
| Курская обл. | 245,2 | 65,3 | 9 | 2582,9 | 21,7 | 16 | 5264,04 | 0,3 | | |
| Липецкая обл. | 274,9 | 65,8 | 8 | 2592,2 | 15 | 61 | 6412,82 | 12,87 | 3,97 | |
| Московская обл. | 318,2 | 24,3 | 73 | 2467 | 16,2 | 56-57 | 6794,4 | 0,99 | 0,01 | |
| Орловская обл. | 75,2 | 28,4 | 65 | 881,7 | 23,8 | 6 | 1659,25 | | | |
| Рязанская обл. | 192,1 | 57,9 | 25 | 1734,4 | 15,1 | 60 | 3982,36 | 1,93 | 1,06 | |
| Смоленская обл. | 175,1 | 65,2 | 10 | 1703,4 | 16,4 | 55 | 4117,24 | 0,46 | 0,96 | |
| Тамбовская обл. | 235,7 | 53,5 | 34 | 2041,2 | 18,5 | 34 | 5352,8 | 2,92 | 0,98 | |
| Тверская обл. | 182,6 | 54,4 | 33 | 1977,1 | 23 | 10 | 5019 | 2,65 | 0,69 | 0,66 |
| Тульская обл. | 82,2 | 25,3 | 70 | 565,9 | 17,5 | 45 | 1626,34 | 0,01 | | |
| Ярославская обл. | 73,9 | 32,1 | 59 | 762,8 | 21,9 | 13-14 | 1945,46 | | 0,01 | |
| г. Москва | | | | | | | | | | |
| Северо-Западный федеральный округ | 775,7 | 34,9 | | 8046,3 | 18,2 | | 20966 | 124,07 | 5,78 | 83,13 |

Раздел II. Общедоступные библиотеки Российской Федерации за 2013 год

Библиотеки Минкультуры России на селе

РАБОТА С ПОЛЬЗОВАТЕЛЯМИ

| | Число зарегистрированных пользователей (тыс.чел.) | Охват населения библиотечным обслуживанием | | Число посещений (тыс. чел.) | Книгообеспеченность пользователей | | Книговыдача (тыс.экз.) | | | |
|--|---|--|--------------------------|-----------------------------|-----------------------------------|----------------------------|------------------------|---------------------|----------------------------|---------------------------------------|
| | | показатель | место среди субъектов РФ | | показатель | место среди субъектов в РФ | всего | из них | | |
| | | | | | | | | электронные издания | аудио-визуальные материалы | на языках народов РФ (кроме русского) |
| Респ. Карелия | 33,1 | 24,5 | 72 | 277,2 | 18,8 | 31 | 772,37 | 0,18 | 0,23 | 0,89 |
| Респ. Коми | 119,2 | 59,7 | 19 | 1282,9 | 17,9 | 42-43 | 3739,76 | 88,84 | 1,55 | 81,33 |
| Архангельская обл. | 106 | 39,4 | 52 | 1049,5 | 1,1 | 81 | 2876,96 | 15,29 | 0,86 | |
| Вологодская обл. | 197,8 | 57,6 | 26 | 2402,4 | 19,1 | 29 | 5599,9 | 3,84 | 0,15 | |
| Калининградская обл. | 53,7 | 25 | 71 | 510,5 | 20,7 | 18 | 1133,24 | 0,73 | | |
| Ленинградская обл. | 42,2 | 6,9 | 81 | 376,9 | 19,3 | 25-27 | 961,59 | 0,07 | 0,76 | |
| Мурманская обл. | 31,8 | 55,9 | 29 | 297,9 | 18,4 | 35-36 | 822,99 | 10,25 | 0,05 | 0,17 |
| Новгородская обл. | 96,4 | 52,2 | 35 | 1011,1 | 22,6 | 11 | 2474,42 | 1,73 | | |
| Псковская обл. | 89,9 | 45,7 | 41-42 | 778,6 | 28,6 | 02.март | 2398,74 | 2,91 | 1,84 | |
| Ненецкий АО | 5,6 | 43,8 | 48 | 59,3 | 34,1 | 1 | 185,99 | 0,23 | 0,34 | 0,74 |
| г. Санкт-Петербург | | | | | | | | | | |
| Южный федеральный округ | 1896,2 | 36,5 | | 17089,5 | 14,6 | | 42370,5 | 97,74 | 5,97 | 71,94 |
| Респ. Адыгея | 105,8 | 44,9 | 45-46 | 807,9 | 13 | 74 | 2277,35 | 1,11 | 0,39 | 40,64 |
| Респ. Калмыкия | 87,4 | 55,7 | 30 | 763,4 | 20,2 | 21-22 | 2014,15 | 0,88 | 0,01 | 30,47 |
| Краснодарский край | 722 | 29,1 | 64 | 5971,9 | 14,5 | 67 | 16130,7 | 9,69 | 2,27 | 0,03 |
| Астраханская обл. | 152,7 | 45,2 | 43 | 1703,1 | 14,8 | 63-64 | 4011,81 | 0,27 | | |
| Волгоградская обл. | 184,4 | 30,1 | 62 | 1572 | 18,1 | 40-41 | 4140,14 | 0,87 | 0,36 | |
| Ростовская обл. | 643,9 | 46,8 | 40 | 6271,2 | 13,2 | 73 | 13796,4 | 84,92 | 2,94 | 0,8 |
| Северо-Кавказский федеральный округ | 1473,1 | 30,4 | | 13632,7 | 10,7 | | 25245,5 | 11,01 | 6,48 | 1294,84 |
| Респ. Дагестан | 680,3 | 42,1 | 50 | 6463,1 | 8,3 | 79 | 10899,5 | | 3,01 | 722,96 |

Раздел II. Общедоступные библиотеки Российской Федерации за 2013 год

Библиотеки Минкультуры России на селе

РАБОТА С ПОЛЬЗОВАТЕЛЯМИ

| | Число зарегистрированных пользователей (тыс.чел.) | Охват населения библиотечным обслуживанием | | Число посещений (тыс. чел.) | Книгообеспеченность пользователей | | Книговыдача (тыс.экз.) | | | |
|--------------------------------------|---|--|--------------------------|-----------------------------|-----------------------------------|----------------------------|------------------------|---------------------|----------------------------|---------------------------------------|
| | | показатель | место среди субъектов РФ | | показатель | место среди субъектов в РФ | всего | из них | | |
| | | | | | | | | электронные издания | аудио-визуальные материалы | на языках народов РФ (кроме русского) |
| Респ. Ингушетия | 39 | 14,7 | 78 | 285,7 | 9,8 | 77 | 549,74 | 0,26 | | 74,92 |
| Кабардино-Балкарская респ. | 106,2 | 27 | 68 | 939,9 | 17,2 | 48 | 1966,6 | 0,28 | 0,03 | 75,37 |
| Карачаево-Черкесская респ. | 120 | 44,5 | 47 | 1010,2 | 14,3 | 69 | 2530,29 | 0,06 | 0,52 | 84,25 |
| Респ. Северная Осетия-Алания | 75,4 | 29,6 | 63 | 796,4 | 16,8 | 51-52 | 1240,42 | | | 150,1 |
| Чеченская респ. | 177,3 | 20,5 | 76 | 1556 | 6,6 | 80 | 2120,56 | | 0,18 | 187,24 |
| Ставропольский край | 274,9 | 23,3 | 75 | 2581,4 | 13,7 | 70 | 5938,37 | 10,41 | 2,74 | |
| Приволжский федеральный округ | 4772 | 55,4 | | 53908,1 | 16,7 | | 113441 | 245,89 | 47,11 | 6472,4 |
| Респ. Башкортостан | 1091,1 | 69 | 5 | 15523,3 | 18,3 | 37-39 | 28563,6 | 30,48 | 11,79 | 211 |
| Респ. Марий Эл | 149,1 | 60,6 | 16 | 1376,2 | 14,7 | 65 | 3423,76 | 0,51 | 0,11 | 155,84 |
| Респ. Мордовия | 212,8 | 67,2 | 7 | 1766,7 | 18,6 | 33 | 4424,57 | 0,75 | 0,9 | 91,64 |
| Респ. Татарстан | 673,7 | 73,1 | 2 | 8444,8 | 18,1 | 40-41 | 14650,1 | 22,64 | 4,65 | 5507,35 |
| Удмуртская респ. | 263,3 | 49,6 | 38 | 2906,8 | 8,6 | 78 | 5887,48 | 14,13 | 4,85 | 119,26 |
| Чувашская респ. | 60,9 | 12,2 | 80 | 665,1 | 10,6 | 76 | 1407,27 | 29,83 | 4,86 | 161,57 |
| Пермский край | 278,4 | 42,4 | 49 | 3322,4 | 13,6 | 71 | 8438,57 | 78,65 | 7,34 | 56,14 |
| Кировская обл. | 199 | 59,8 | 18 | 2442,3 | 21,9 | 13-14 | 4910,9 | 3,29 | 2,27 | 13,71 |
| Нижегородская обл. | 381,4 | 55,6 | 31-32 | 3713,7 | 16,7 | 53 | 8481 | 39,28 | 3,56 | 26,38 |
| Оренбургская обл. | 371,3 | 45,7 | 41-42 | 3761,8 | 17,9 | 42-43 | 8970,4 | 1,3 | 2,3 | 53,9 |
| Пензенская обл. | 283,7 | 64,3 | 12 | 2591,9 | 14,4 | 68 | 5988,19 | 4,8 | 1,03 | 16,82 |
| Самарская обл. | 205,9 | 32,6 | 57 | 1670,8 | 19,2 | 28 | 4642,65 | 14,21 | 1,16 | 12,21 |
| Саратовская обл. | 398 | 63,1 | 13 | 3932,5 | 14,6 | 66 | 9126,84 | 1,4 | 1,33 | 0,84 |

Раздел II. Общедоступные библиотеки Российской Федерации за 2013 год

Библиотеки Минкультуры России на селе

РАБОТА С ПОЛЬЗОВАТЕЛЯМИ

| | Число зарегистрированных пользователей (тыс. чел.) | Охват населения библиотечным обслуживанием | | Число посещений (тыс. чел.) | Книгообеспеченность пользователей | | Книговыдача (тыс. экз.) | | | |
|------------------------------------|--|--|--------------------------|-----------------------------|-----------------------------------|----------------------------|-------------------------|---------------------|----------------------------|---------------------------------------|
| | | показатель | место среди субъектов РФ | | показатель | место среди субъектов в РФ | всего | из них | | |
| | | | | | | | | электронные издания | аудио-визуальные материалы | на языках народов РФ (кроме русского) |
| Ульяновская обл. | 203,4 | 61,5 | 15 | 1789,8 | 17,7 | 44 | 4525,44 | 4,62 | 0,96 | 45,74 |
| Уральский федеральный округ | 1046,2 | 43,6 | | 11855,1 | 17 | | 27748,5 | 43,21 | 8,69 | 41,77 |
| Курганская обл. | 206,2 | 59,3 | 21 | 2237,2 | 17,1 | 49 | 5387,78 | 1,97 | | 2,16 |
| Свердловская обл. | 222,3 | 32,3 | 58 | 2675,8 | 20,6 | 19 | 5994,46 | 4,74 | 0,06 | 0,7 |
| Тюменская обл. | 235,9 | 44,9 | 45-46 | 3292,4 | 13,5 | 72 | 7184,3 | 1,97 | 5,42 | 12,69 |
| Челябинская обл. | 315,5 | 50,9 | 37 | 3004,3 | 15,9 | 58 | 7579,51 | 18,34 | 0,76 | 25,15 |
| Ханты-Мансийский АО | 41,4 | 32 | 60 | 454,6 | 25,5 | 4 | 1152,94 | 12,66 | 1,99 | 0,72 |
| Ямало-Ненецкий АО | 24,9 | 28,3 | 66 | 190,8 | 16,2 | 56-57 | 449,47 | 3,53 | 0,46 | 0,35 |
| Сибирский федеральный округ | 2443,5 | 46 | | 24640,9 | 17,9 | | 56888,3 | 242,42 | 17,64 | 575,72 |
| Респ. Алтай | 89,5 | 59,9 | 17 | 851,3 | 11,5 | 75 | 1735,08 | 3,2 | 0,23 | 68,99 |
| Респ. Бурятия | 125,5 | 31,5 | 61 | 1519,2 | 17,3 | 47 | 3427,54 | 26,74 | 0,98 | 52,72 |
| Респ. Тыва | 103,9 | 72,6 | 3 | 792,5 | 17,4 | 46 | 1864 | 0,1 | 0,35 | 424,13 |
| Респ. Хакасия | 101,1 | 58,8 | 22 | 807,7 | 15,6 | 59 | 2093,56 | 10,9 | 0,91 | 12,37 |
| Алтайский край | 441,5 | 41,4 | 51 | 4285,8 | 16,6 | 54 | 10086,7 | 19,09 | 4,42 | |
| Забайкальский край | 202,1 | 55,6 | 31-32 | 2130,3 | 19,6 | 23-24 | 4468,15 | 1,35 | 0,1 | 11,65 |
| Красноярский край | 462,2 | 69,5 | 4 | 4356,9 | 18,7 | 32 | 11143,3 | 113,81 | 8,47 | 1,38 |
| Иркутская обл. | 64,6 | 13 | 79 | 666,8 | 19,6 | 23-24 | 1461,6 | 8,2 | 0,01 | 0,51 |
| Кемеровская обл. | 223,2 | 56,2 | 28 | 2406,1 | 19,3 | 25-27 | 5324,2 | 24,04 | 1,11 | 1,45 |
| Новосибирская обл. | 164,7 | 27,5 | 67 | 1665,7 | 18,4 | 35-36 | 3678,66 | 7,33 | 0,06 | |
| Омская обл. | 359,9 | 64,6 | 11 | 3985,3 | 18,3 | 37-39 | 8850,09 | 7,39 | 0,31 | 2,47 |

Раздел II. Общедоступные библиотеки Российской Федерации за 2013 год

Библиотеки Минкультуры России на селе

РАБОТА С ПОЛЬЗОВАТЕЛЯМИ

| | Число зарегистрированных пользователей (тыс.чел.) | Охват населения библиотечным обслуживанием | | Число посещений (тыс. чел.) | Книгообеспеченность пользователей | | Книговыдача (тыс.экз.) | | | |
|--|---|--|--------------------------|-----------------------------|-----------------------------------|----------------------------|------------------------|---------------------|----------------------------|---------------------------------------|
| | | показатель | место среди субъектов РФ | | показатель | место среди субъектов в РФ | всего | из них | | |
| | | | | | | | | электронные издания | аудио-визуальные материалы | на языках народов РФ (кроме русского) |
| Томская обл. | 105,3 | 34,3 | 55 | 1173,3 | 18,3 | 37-39 | 2755,44 | 20,27 | 0,69 | 0,05 |
| Дальневосточный федеральный округ | 603,6 | 38,8 | | 5822,6 | 20 | | 14159,2 | 31,59 | 8,2 | 1104,13 |
| Респ. Саха (Якутия) | 198,9 | 59,4 | 20 | 1906,7 | 20,2 | 21-22 | 4572,04 | 11,07 | 2,65 | 1101,24 |
| Камчатский край | 42,9 | 58,4 | 23-24 | 491,5 | 22,3 | 12 | 1308,84 | 7,05 | 0,95 | 0,15 |
| Приморский край | 109,7 | 24 | 74 | 1091 | 20,8 | 17 | 2420,32 | 5,59 | 1,79 | |
| Хабаровский край | 81,7 | 32,9 | 56 | 764 | 20,5 | 20 | 1887,9 | 2,78 | 0,16 | 1,1 |
| Амурская обл. | 70,5 | 26,2 | 69 | 593,8 | 19,3 | 25-27 | 1408,23 | 0,48 | 1,21 | |
| Магаданская обл. | 2,4 | 38,1 | 53 | 18,5 | 23,6 | 7 | 49,25 | | | |
| Сахалинская обл. | 63,9 | 67,5 | 6 | 593,1 | 14,8 | 63-64 | 1641,25 | 2,63 | 1,11 | 0,46 |
| Чукотский а.о. | 14,4 | 85,2 | 1 | 151,1 | 24,3 | 5 | 380,37 | 1,88 | 0,33 | 1,18 |
| Еврейская авт. обл. | 19,2 | 34,6 | 54 | 212,9 | 23,5 | 8 | 490,99 | 0,11 | | |
| ВСЕГО ПО РОССИИ | 16201,9 | 43,5 | | 165458,1 | 16,7 | | 372850 | 872,24 | 129,11 | 9644,59 |

Раздел II. Общедоступные библиотеки Российской Федерации за 2013 год

Библиотеки Минкультуры России на селе

ПЕРСОНАЛ БИБЛИОТЕК

| | Численность основного персонала | из них имеют образование | | | | нагрузка на одного библиотечного работника | | | |
|--|---------------------------------------|--------------------------|---------------------|--------------------------|---------------------|--|--------------------------------|--------------------|-----------------------------------|
| | | высшее | | среднее профессиональное | | число пользователей | | книговыдача (тыс.) | |
| | | всего | % к общему числу | всего | % к общему числу | показатель | место среди субъектов РФ | показатель | место среди субъектов РФ |
| Центральный федеральный округ | 8357 | 1883 | 22,5 | 5705 | 68,3 | 382 | | 8,6 | |
| Белгородская обл. | 663 | 247 | 37,3 | 389 | 58,7 | 485 | 74 | 10,5 | 68-70 |
| Брянская обл. | 570 | 84 | 14,7 | 406 | 71,2 | 379 | 43-44 | 8,2 | 35-38 |
| Владимирская обл. | 367 | 83 | 22,6 | 248 | 67,6 | 391 | 47 | 8,8 | 48-50 |
| Воронежская обл. | 833 | 176 | 21,1 | 577 | 69,3 | 456 | 71 | 10 | 62-63 |
| Ивановская обл. | 94 | 27 | 28,7 | 54 | 57,4 | 368 | 39 | 8,1 | 30-34 |
| Калужская обл. | 417 | 62 | 14,9 | 305 | 73,1 | 340 | 28-29 | 7,3 | 18-19 |
| Костромская обл. | 432 | 72 | 16,7 | 325 | 75,2 | 230 | 2 | 6,7 | 9 |
| Курская обл. | 729 | 94 | 12,9 | 602 | 82,6 | 336 | 27 | 7,2 | 15-17 |
| Липецкая обл. | 614 | 174 | 28,3 | 417 | 67,9 | 448 | 67-68 | 10,4 | 66-67 |
| Московская обл. | 711 | 275 | 38,7 | 382 | 53,7 | 448 | 67-68 | 9,6 | 58 |
| Орловская обл. | 263 | 61 | 23,2 | 172 | 65,4 | 286 | 11-12 | 6,3 | 7 |
| Рязанская обл. | 615 | 161 | 26,2 | 380 | 61,8 | 312 | 22 | 6,5 | 8 |
| Смоленская обл. | 377 | 59 | 15,6 | 253 | 67,1 | 464 | 72 | 10,9 | 72 |
| Тамбовская обл. | 549 | 147 | 26,8 | 376 | 68,5 | 429 | 59 | 9,8 | 59-60 |
| Тверская обл. | 684 | 89 | 13 | 498 | 72,8 | 267 | 5 | 7,3 | 18-19 |
| Тульская обл. | 191 | 34 | 17,8 | 145 | 75,9 | 430 | 60 | 8,5 | 45-46 |
| Ярославская обл. | 248 | 38 | 15,3 | 176 | 71 | 298 | 16 | 7,8 | 25-26 |
| г. Москва | | | | | | | | | |
| Северо-Западный федеральный округ | 2530 | 549 | 21,7 | 1688 | 66,7 | 307 | | 8,3 | |
| Респ. Карелия | 92 | 23 | 25 | 69 | 75 | 360 | 35 | 8,4 | 42-44 |

Раздел II. Общедоступные библиотеки Российской Федерации за 2013 год

Библиотеки Минкультуры России на селе

ПЕРСОНАЛ БИБЛИОТЕК

| | Численность основного персонала | из них имеют образование | | | | нагрузка на одного библиотечного работника | | | |
|--|---------------------------------------|--------------------------|---------------------|--------------------------|---------------------|--|--------------------------------|--------------------|-----------------------------------|
| | | высшее | | среднее профессиональное | | число пользователей | | книговыдача (тыс.) | |
| | | всего | % к общему числу | всего | % к общему числу | показатель | место среди субъектов РФ | показатель | место среди субъектов РФ |
| Респ. Коми | 427 | 131 | 30,7 | 256 | 60 | 279 | 9-10 | 8,8 | 48-50 |
| Архангельская обл. | 381 | 73 | 19,2 | 247 | 64,8 | 278 | 8 | 7,6 | 22-23 |
| Вологодская обл. | 671 | 96 | 14,3 | 501 | 74,7 | 295 | 15 | 8,3 | 39-41 |
| Калининградская обл. | 138 | 32 | 23,2 | 101 | 73,2 | 389 | 45 | 8,2 | 35-38 |
| Ленинградская обл. | 114 | 32 | 28,1 | 66 | 57,9 | 370 | 40 | 8,4 | 42-44 |
| Мурманская обл. | 75 | 35 | 46,7 | 30 | 40 | 424 | 55-56 | 11 | 73-76 |
| Новгородская обл. | 310 | 76 | 24,5 | 197 | 63,5 | 311 | 21 | 8 | 27-29 |
| Псковская обл. | 296 | 45 | 15,2 | 205 | 69,3 | 304 | 17 | 8,1 | 30-34 |
| Ненецкий АО | 26 | 6 | 23,1 | 16 | 61,5 | 215 | 1 | 7,2 | 15-17 |
| г. Санкт-Петербург | | | | | | | | | |
| Южный федеральный округ | 3932 | 1229 | 31,3 | 2407 | 61,2 | 482 | | 10,8 | |
| Респ. Адыгея | 252 | 114 | 45,2 | 119 | 47,2 | 420 | 53 | 9 | 52 |
| Респ. Калмыкия | 201 | 78 | 38,8 | 100 | 49,8 | 435 | 61-62 | 10 | 62-63 |
| Краснодарский край | 1463 | 580 | 39,6 | 750 | 51,3 | 494 | 76-77 | 11 | 73-76 |
| Астраханская обл. | 321 | 53 | 16,5 | 242 | 75,4 | 476 | 73 | 12,5 | 80 |
| Волгоградская обл. | 419 | 86 | 20,5 | 310 | 74 | 440 | 64 | 9,9 | 61 |
| Ростовская обл. | 1276 | 318 | 24,9 | 886 | 69,4 | 505 | 78 | 10,8 | 71 |
| Северо-Кавказский федеральный округ | 3232 | 824 | 25,5 | 1964 | 60,8 | 456 | | 7,8 | |
| Респ. Дагестан | 1544 | 325 | 21 | 928 | 60,1 | 441 | 65 | 7,1 | 14 |
| Респ. Ингушетия | 88 | 30 | 34,1 | 47 | 53,4 | 443 | 66 | 6,2 | 5-6 |
| Кабардино-Балкарская респ. | 179 | 44 | 24,6 | 122 | 68,2 | 593 | 81 | 11 | 73-76 |

Раздел II. Общедоступные библиотеки Российской Федерации за 2013 год

Библиотеки Минкультуры России на селе

ПЕРСОНАЛ БИБЛИОТЕК

| | Численность основного персонала | из них имеют образование | | | | нагрузка на одного библиотечного работника | | | |
|--------------------------------------|---------------------------------------|--------------------------|---------------------|--------------------------|---------------------|--|--------------------------------|--------------------|-----------------------------------|
| | | высшее | | среднее профессиональное | | число пользователей | | книговыдача (тыс.) | |
| | | всего | % к общему числу | всего | % к общему числу | показатель | место среди субъектов РФ | показатель | место среди субъектов РФ |
| Карачаево-Черкесская респ. | 274 | 105 | 38,3 | 152 | 55,5 | 438 | 63 | 9,2 | 54 |
| Респ. Северная Осетия-Алания | 166 | 49 | 29,5 | 114 | 68,7 | 454 | 69-70 | 7,5 | 21 |
| Чеченская респ. | 417 | 52 | 12,5 | 278 | 66,7 | 425 | 57 | 5,1 | 3 |
| Ставропольский край | 564 | 219 | 38,8 | 323 | 57,3 | 487 | 75 | 10,5 | 68-70 |
| Приволжский федеральный округ | 11077 | 2954 | 26,7 | 7092 | 64 | 431 | | 10,2 | |
| Респ. Башкортостан | 2115 | 575 | 27,2 | 1374 | 65 | 516 | 79 | 13,5 | 81 |
| Респ. Марий Эл | 302 | 82 | 27,2 | 194 | 64,2 | 494 | 76-77 | 11,3 | 77-79 |
| Респ. Мордовия | 543 | 133 | 24,5 | 376 | 69,2 | 392 | 48 | 8,1 | 30-34 |
| Респ. Татарстан | 1550 | 443 | 28,6 | 924 | 59,6 | 435 | 61-62 | 9,5 | 57 |
| Удмуртская респ. | 753 | 291 | 38,6 | 432 | 57,4 | 350 | 32 | 7,8 | 25-26 |
| Чувашская респ. | 134 | 84 | 62,7 | 45 | 33,6 | 454 | 69-70 | 10,5 | 68-70 |
| Пермский край | 745 | 217 | 29,1 | 430 | 57,7 | 374 | 41-42 | 11,3 | 77-79 |
| Кировская обл. | 615 | 117 | 19 | 426 | 69,3 | 324 | 24 | 8 | 27-29 |
| Нижегородская обл. | 956 | 253 | 26,5 | 609 | 63,7 | 399 | 49 | 8,9 | 51 |
| Оренбургская обл. | 890 | 194 | 21,8 | 620 | 69,7 | 417 | 52 | 10,1 | 64 |
| Пензенская обл. | 532 | 92 | 17,3 | 413 | 77,6 | 533 | 80 | 11,3 | 77-79 |
| Самарская обл. | 528 | 212 | 40,2 | 275 | 52,1 | 390 | 46 | 8,8 | 48-50 |
| Саратовская обл. | 934 | 200 | 21,4 | 635 | 68 | 426 | 58 | 9,8 | 59-60 |
| Ульяновская обл. | 480 | 61 | 12,7 | 339 | 70,6 | 424 | 55-56 | 9,4 | 55-56 |
| Уральский федеральный округ | 3142 | 850 | 27,1 | 1857 | 59,1 | 333 | | 8,8 | |
| Курганская обл. | 640 | 98 | 15,3 | 447 | 69,8 | 322 | 23 | 8,4 | 42-44 |

Раздел II. Общедоступные библиотеки Российской Федерации за 2013 год

Библиотеки Минкультуры России на селе

ПЕРСОНАЛ БИБЛИОТЕК

| | Численность основного персонала | из них имеют образование | | | | нагрузка на одного библиотечного работника | | | |
|--|---------------------------------------|--------------------------|---------------------|--------------------------|---------------------|--|--------------------------------|--------------------|-----------------------------------|
| | | высшее | | среднее профессиональное | | число пользователей | | книговыдача (тыс.) | |
| | | всего | % к общему числу | всего | % к общему числу | показатель | место среди субъектов РФ | показатель | место среди субъектов РФ |
| Свердловская обл. | 729 | 155 | 21,3 | 452 | 62 | 305 | 18-19 | 8,2 | 35-38 |
| Тюменская обл. | 653 | 221 | 33,8 | 349 | 53,4 | 361 | 36-37 | 11 | 73-76 |
| Челябинская обл. | 875 | 292 | 33,4 | 489 | 55,9 | 361 | 36-37 | 8,7 | 47 |
| Ханты-Мансийский АО | 145 | 47 | 32,4 | 71 | 49 | 286 | 11-12 | 8 | 27-29 |
| Ямало-Ненецкий АО | 100 | 37 | 37 | 49 | 49 | 249 | 4 | 4,5 | 1 |
| Сибирский федеральный округ | 6850 | 1971 | 28,8 | 4015 | 58,6 | 357 | | 8,3 | |
| Респ. Алтай | 253 | 118 | 46,6 | 98 | 38,7 | 354 | 34 | 6,9 | 12-13 |
| Респ. Бурятия | 363 | 208 | 57,3 | 131 | 36,1 | 346 | 31 | 9,4 | 55-56 |
| Респ. Тыва | 274 | 79 | 28,8 | 165 | 60,2 | 379 | 43-44 | 6,8 | 10-11 |
| Респ. Хакасия | 303 | 73 | 24,1 | 203 | 67 | 334 | 26 | 6,9 | 12-13 |
| Алтайский край | 1105 | 462 | 41,8 | 532 | 48,1 | 400 | 50 | 9,1 | 53 |
| Забайкальский край | 654 | 129 | 19,7 | 383 | 58,6 | 309 | 20 | 6,8 | 10-11 |
| Красноярский край | 1344 | 205 | 15,3 | 958 | 71,3 | 344 | 30 | 8,3 | 39-41 |
| Иркутская обл. | 236 | 69 | 29,2 | 127 | 53,8 | 274 | 7 | 6,2 | 5-6 |
| Кемеровская обл. | 657 | 219 | 33,3 | 351 | 53,4 | 340 | 28-29 | 8,1 | 30-34 |
| Новосибирская обл. | 449 | 131 | 29,2 | 270 | 60,1 | 367 | 38 | 8,2 | 35-38 |
| Омская обл. | 852 | 163 | 19,1 | 584 | 68,5 | 422 | 54 | 10,4 | 66-67 |
| Томская обл. | 360 | 115 | 31,9 | 213 | 59,2 | 293 | 14 | 7,7 | 24 |
| Дальневосточный федеральный округ | 1804 | 638 | 35,4 | 937 | 51,9 | 335 | | 7,8 | |
| Респ. Саха (Якутия) | 605 | 343 | 56,7 | 201 | 33,2 | 329 | 25 | 7,6 | 22-23 |
| Камчатский край | 154 | 58 | 37,7 | 63 | 40,9 | 279 | 9-10 | 8,5 | 45-46 |

Раздел II. Общедоступные библиотеки Российской Федерации за 2013 год

Библиотеки Минкультуры России на селе

ПЕРСОНАЛ БИБЛИОТЕК

| | Численность основного персонала | из них имеют образование | | | | нагрузка на одного библиотечного работника | | | |
|------------------------|---------------------------------------|--------------------------|---------------------|--------------------------|---------------------|--|--------------------------------|--------------------|-----------------------------------|
| | | высшее | | среднее профессиональное | | число пользователей | | книговыдача (тыс.) | |
| | | всего | % к общему числу | всего | % к общему числу | показатель | место среди субъектов РФ | показатель | место среди субъектов РФ |
| Приморский край | 293 | 68 | 23,2 | 200 | 68,3 | 374 | 41-42 | 8,3 | 39-41 |
| Хабаровский край | 233 | 52 | 22,3 | 143 | 61,4 | 351 | 33 | 8,1 | 30-34 |
| Амурская обл. | 231 | 50 | 21,6 | 163 | 70,6 | 305 | 18-19 | 6,1 | 4 |
| Магаданская обл. | 10 | 1 | 10 | 6 | 60 | 240 | 3 | 4,9 | 2 |
| Сахалинская обл. | 159 | 41 | 25,8 | 97 | 61 | 402 | 51 | 10,3 | 65 |
| Чукотский а.о. | 53 | 13 | 24,5 | 16 | 30,2 | 272 | 6 | 7,2 | 15-17 |
| Еврейская авт. обл. | 66 | 12 | 18,2 | 48 | 72,7 | 291 | 13 | 7,4 | 20 |
| ВСЕГО ПО РОССИИ | 40924 | 10898 | 26,6 | 25665 | 62,7 | 396 | | 9,1 | |

Раздел III. Государственные центральные библиотеки субъектов Российской Федерации за 2013 год

ЦЕНТРАЛЬНЫЕ УНИВЕРСАЛЬНЫЕ БИБЛИОТЕКИ

ОБЩИЕ СВЕДЕНИЯ. ПЕРСОНАЛ БИБЛИОТЕК

| | Здания | | Информатизация | | | | | Библиотечные работники | | | | |
|--------------------------------------|---|--------------------|----------------------------|-------------|---------------------------------|-----------------------------|--------------------------|------------------------|--------------------|------------------|--------------------------------------|------------------|
| | требуют капитального ремонта - (кап) аварийные - (ав) | арендованные - (а) | наличие доступа в Интернет | число ПК | из них, подключенных к Интернет | объем электронного каталога | | всего | из них имеют | | | |
| | | | | | | всего | место среди субъектов РФ | | высшее образование | | среднее профессиональное образование | |
| | | | | | | | | | всего | % к общему числу | всего | % к общему числу |
| Центральный федеральный округ | 5 | 1 | 20 | 2647 | 2299 | 6563,9 | | 1950 | 1616 | 82,9 | 270 | 13,8 |
| Белгородская обл. | | | да | 331 | 250 | 528,4 | 27 | 157 | 148 | 94,3 | 9 | 5,7 |
| Брянская обл. | | | да | 105 | 101 | 292,9 | 42 | 65 | 57 | 87,7 | 8 | 12,3 |
| Владимирская обл. | | | да | 140 | 118 | 593,8 | 23 | 107 | 65 | 60,7 | 42 | 39,3 |
| Воронежская обл. | | | да | 161 | 137 | 214,6 | 53 | 135 | 117 | 86,7 | 4 | 3 |
| Ивановская обл. | кап | | да | 67 | 65 | 303,4 | 41 | 65 | 52 | 80 | 13 | 20 |
| Калужская обл. | кап | | да | 98 | 85 | 133,3 | 63 | 79 | 59 | 74,7 | 16 | 20,3 |
| Костромская обл. | кап | | да | 63 | 34 | 188,8 | 58 | 69 | 50 | 72,5 | 19 | 27,5 |
| Курская обл. | | | да | 74 | 54 | 57,6 | 75 | 76 | 63 | 82,9 | 13 | 17,1 |
| Липецкая обл. | | | да | 128 | 110 | 306,2 | 40 | 78 | 72 | 92,3 | 6 | 7,7 |
| Московская обл. | | | да | 117 | 117 | 381,5 | 34 | 102 | 79 | 77,5 | 15 | 14,7 |
| Орловская обл. | | | да | 114 | 80 | 102,2 | 69 | 96 | 95 | 99 | 1 | 1 |
| Рязанская обл. | кап | | да | 205 | 161 | 486,7 | 29 | 148 | 134 | 90,5 | 9 | 6,1 |
| Смоленская обл. | кап | | да | 150 | 145 | 599 | 22 | 106 | 91 | 85,8 | 15 | 14,2 |
| Тамбовская обл. | | | да | 85 | 85 | 148,1 | 61 | 83 | 80 | 96,4 | 2 | 2,4 |
| Тверская обл. | | | да | 186 | 165 | 950,7 | 8 | 129 | 112 | 86,8 | 13 | 10,1 |
| Тульская обл. | | | да | 105 | 104 | 201 | 55 | 77 | 61 | 79,2 | 15 | 19,5 |
| Ярославская обл. | | | да | 106 | 102 | 282,4 | 45 | 102 | 78 | 76,5 | 20 | 19,6 |

Раздел III. Государственные центральные библиотеки субъектов Российской Федерации за 2013 год

ЦЕНТРАЛЬНЫЕ УНИВЕРСАЛЬНЫЕ БИБЛИОТЕКИ

ОБЩИЕ СВЕДЕНИЯ. ПЕРСОНАЛ БИБЛИОТЕК

| | Здания | | Информатизация | | | | | Библиотечные работники | | | | |
|--|---|--------------------|----------------------------|-------------|---------------------------------|-----------------------------|--------------------------|------------------------|--------------------|------------------|--------------------------------------|------------------|
| | требуют капитального ремонта - (кап) аварийные - (ав) | арендованные - (а) | наличие доступа в Интернет | число ПК | из них, подключенных к Интернет | объем электронного каталога | | всего | из них имеют | | | |
| | | | | | | всего | место среди субъектов РФ | | высшее образование | | среднее профессиональное образование | |
| | | | | | | | | | всего | % к общему числу | всего | % к общему числу |
| г.Москва **) | | а | да (3) | 412 | 386 | 793,3 | 13 | 276 | 203 | 73,6 | 50 | 18,1 |
| Северо-Западный федеральный округ | 5 | 2 | 11 | 1705 | 1585 | 7592,9 | | 1055 | 898 | 85,1 | 140 | 13,3 |
| Респ. Карелия | кап | | да | 163 | 155 | 1403,8 | 3 | 84 | 75 | 89,3 | 7 | 8,3 |
| Респ. Коми | кап | | да | 124 | 124 | 237,3 | 50 | 99 | 85 | 85,9 | 14 | 14,1 |
| Архангельская обл. | | | да | 193 | 193 | 772 | 15 | 116 | 97 | 83,6 | 18 | 15,5 |
| Вологодская обл. | | | да | 150 | 141 | 1119,7 | 5 | 91 | 74 | 81,3 | 16 | 17,6 |
| Калининградская обл. | кап | | да | 84 | 61 | 291,3 | 43 | 74 | 66 | 89,2 | 7 | 9,5 |
| Ленинградская обл. | | а | да | 44 | 34 | 121,3 | 64 | 30 | 27 | 90 | 3 | 10 |
| Мурманская обл. | кап | | да | 205 | 179 | 1526,7 | 2 | 108 | 94 | 87 | 14 | 13 |
| Новгородская обл. | | а | да | 60 | 60 | 205 | 54 | 63 | 48 | 76,2 | 9 | 14,3 |
| Псковская обл. | | | да | 167 | 163 | 1051,1 | 6 | 116 | 102 | 87,9 | 10 | 8,6 |
| Ненецкий АО | | | да | 66 | 26 | 39,1 | 80 | 26 | 14 | 53,8 | 12 | 46,2 |
| г. Санкт-Петербург | кап | | да | 449 | 449 | 825,6 | 12 | 248 | 216 | 87,1 | 30 | 12,1 |
| Южный федеральный округ | 1 | 0 | 6 | 746 | 593 | 1248,9 | | 671 | 547 | 81,5 | 111 | 16,5 |
| Респ. Адыгея | кап | | да | 42 | 34 | 108,1 | 68 | 62 | 56 | 90,3 | 5 | 8,1 |
| Респ. Калмыкия | | | да | 90 | 45 | 78,4 | 73 | 96 | 95 | 99 | 1 | 1 |
| Краснодарский край | | | да | 94 | 94 | 343,7 | 37 | 86 | 78 | 90,7 | 8 | 9,3 |
| Астраханская обл. | | | да | 49 | 49 | 155 | 60 | 131 | 71 | 54,2 | 56 | 42,7 |

Раздел III. Государственные центральные библиотеки субъектов Российской Федерации за 2013 год

ЦЕНТРАЛЬНЫЕ УНИВЕРСАЛЬНЫЕ БИБЛИОТЕКИ

ОБЩИЕ СВЕДЕНИЯ. ПЕРСОНАЛ БИБЛИОТЕК

| | Здания | | Информатизация | | | | Библиотечные работники | | | | | |
|--|---|--------------------|----------------------------|-------------|---------------------------------|-----------------------------|--------------------------|-------------|--------------------|------------------|--------------------------------------|------------------|
| | требуют капитального ремонта - (кап) аварийные - (ав) | арендованные - (а) | наличие доступа в Интернет | число ПК | из них, подключенных к Интернет | объем электронного каталога | | всего | из них имеют | | | |
| | | | | | | всего | место среди субъектов РФ | | высшее образование | | среднее профессиональное образование | |
| | | | | | | | | | всего | % к общему числу | всего | % к общему числу |
| Волгоградская обл. | | | да | 142 | 104 | 215,8 | 52 | 113 | 88 | 77,9 | 17 | 15 |
| Ростовская обл. | | | да | 329 | 267 | 347,9 | 36 | 183 | 159 | 86,9 | 24 | 13,1 |
| Северо-Кавказский федеральный округ | 4 | 0 | 7 | 487 | 311 | 1075,5 | | 549 | 465 | 84,7 | 77 | 14 |
| Респ. Дагестан | кап | | да | 59 | 54 | 78,9 | 72 | 110 | 91 | 82,7 | 19 | 17,3 |
| Респ. Ингушетия | кап | | да | 51 | 16 | 137,7 | 62 | 47 | 42 | 89,4 | 5 | 10,6 |
| Кабардино-Балкарская респ. | | | да | 38 | 8 | 117,5 | 65 | 131 | 121 | 92,4 | 9 | 6,9 |
| Карачаево-Черкесская респ. | кап | | да | 26 | 20 | | 82 | 44 | 36 | 81,8 | 8 | 18,2 |
| Респ. Северная Осетия-Алания | | | да | 89 | 43 | 84,8 | 70 | 105 | 94 | 89,5 | 11 | 10,5 |
| Чеченская респ. | | | да | 60 | 6 | 20 | 81 | 38 | 28 | 73,7 | 9 | 23,7 |
| Ставропольский край | кап | | да | 164 | 164 | 636,6 | 20 | 74 | 53 | 71,6 | 16 | 21,6 |
| Приволжский федеральный округ | 7 | 1 | 15 | 2647 | 2073 | 5932,3 | | 1701 | 1473 | 86,6 | 177 | 10,4 |
| Респ. Башкортостан | кап | | да | 248 | 132 | 325 | 38 | 150 | 123 | 82 | 27 | 18 |
| Респ. Марий Эл | | | да | 61 | 26 | 109,8 | 67 | 101 | 89 | 88,1 | 12 | 11,9 |
| Респ. Мордовия | кап | | да | 203 | 127 | 196,6 | 57 | 94 | 90 | 95,7 | 4 | 4,3 |
| Респ. Татарстан | кап | | да | 220 | 184 | 678,6 | 19 | 186 | 177 | 95,2 | 4 | 2,2 |
| Удмуртская респ. | кап | | да | 147 | 120 | 254,1 | 48 | 137 | 132 | 96,4 | 5 | 3,6 |
| Чувашская респ. | | | да | 233 | 225 | 394,7 | 33 | 106 | 94 | 88,7 | 11 | 10,4 |
| Пермский край *) | | а | да (2) | 210 | 206 | 261,3 | 46 | 125 | 95 | 76 | 18 | 14,4 |

Раздел III. Государственные центральные библиотеки субъектов Российской Федерации за 2013 год

ЦЕНТРАЛЬНЫЕ УНИВЕРСАЛЬНЫЕ БИБЛИОТЕКИ

ОБЩИЕ СВЕДЕНИЯ. ПЕРСОНАЛ БИБЛИОТЕК

| | Здания | | Информатизация | | | | | Библиотечные работники | | | | | | |
|------------------------------------|---|--------------------|----------------------------|-------------|---------------------------------|-----------------------------|--------------------------|------------------------|--------------------|------------------|--------------------------------------|------------------|------------|------------|
| | требуют капитального ремонта - (кап) аварийные - (ав) | арендованные - (а) | наличие доступа в Интернет | число ПК | из них, подключенных к Интернет | объем электронного каталога | | всего | из них имеют | | | | | |
| | | | | | | всего | место среди субъектов РФ | | высшее образование | | среднее профессиональное образование | | | |
| | | | | | | | | | всего | % к общему числу | всего | % к общему числу | | |
| Кировская обл. | кап | | да | 161 | 158 | 680 | 18 | 131 | 111 | 84,7 | 14 | 10,7 | | |
| Нижегородская обл. | кап | | да | 192 | 183 | 557,8 | 25 | 134 | 121 | 90,3 | 10 | 7,5 | | |
| Оренбургская обл. | кап | | да | 164 | 129 | 604,6 | 21 | 68 | 39 | 57,4 | 19 | 27,9 | | |
| Пензенская обл. | | | да | 250 | 238 | 465,7 | 31 | 99 | 79 | 79,8 | 20 | 20,2 | | |
| Самарская обл. | | | да | 382 | 198 | 974,8 | 7 | 145 | 127 | 87,6 | 10 | 6,9 | | |
| Саратовская обл. | | | да | 76 | 52 | 175,7 | 59 | 130 | 118 | 90,8 | 12 | 9,2 | | |
| Ульяновская обл. | | | да | 100 | 95 | 253,6 | 49 | 95 | 78 | 82,1 | 11 | 11,6 | | |
| Уральский федеральный округ | 2 | 0 | 7 | 1346 | 1237 | 2384,5 | | 612 | 483 | 78,9 | 84 | 13,7 | | |
| Курганская обл. | | | да | 74 | 61 | 259,1 | 47 | 80 | 62 | 77,5 | 12 | 15 | | |
| Свердловская обл. *) | кап | | да (2) | 300 | 300 | 583,1 | 24 | 216 | 153 | 70,8 | 42 | 19,4 | | |
| Тюменская обл. | | | да | 477 | 477 | 739,7 | 16 | 89 | 71 | 79,8 | 8 | 9 | | |
| Челябинская обл. | кап | | да | 225 | 217 | 476,1 | 30 | 141 | 121 | 85,8 | 12 | 8,5 | | |
| Ханты-Мансийский АО | | | да | 206 | 135 | 283,9 | 44 | 72 | 65 | 90,3 | 7 | 9,7 | | |
| Ямало-Ненецкий АО | | | да | 64 | 47 | 42,6 | 79 | 14 | 11 | 78,6 | 3 | 21,4 | | |
| Сибирский федеральный округ | 4 | 1 | 0 | 14 | 2479 | 1989 | | 7510,9 | | 1300 | 1132 | 87,1 | 127 | 9,8 |
| Респ. Алтай | | | да | 50 | 50 | 47,9 | 77 | 38 | 32 | 84,2 | 3 | 7,9 | | |
| Респ. Бурятия | кап | | да | 245 | 210 | 721,6 | 17 | 106 | 104 | 98,1 | 2 | 1,9 | | |
| Респ. Тыва | | | да | 39 | 24 | 63,5 | 74 | 54 | 46 | 85,2 | 8 | 14,8 | | |

Раздел III. Государственные центральные библиотеки субъектов Российской Федерации за 2013 год

ЦЕНТРАЛЬНЫЕ УНИВЕРСАЛЬНЫЕ БИБЛИОТЕКИ

ОБЩИЕ СВЕДЕНИЯ. ПЕРСОНАЛ БИБЛИОТЕК

| | Здания | | Информатизация | | | | | Библиотечные работники | | | | |
|--|---|--------------------|----------------------------|-------------|---------------------------------|-----------------------------|--------------------------|------------------------|--------------------|------------------|--------------------------------------|------------------|
| | требуют капитального ремонта - (кап) аварийные - (ав) | арендованные - (а) | наличие доступа в Интернет | число ПК | из них, подключенных к Интернет | объем электронного каталога | | всего | из них имеют | | | |
| | | | | | | всего | место среди субъектов РФ | | высшее образование | | среднее профессиональное образование | |
| | | | | | | | | | всего | % к общему числу | всего | % к общему числу |
| Респ. Хакасия | | | да | 81 | 79 | 197,7 | 56 | 64 | 58 | 90,6 | 5 | 7,8 |
| Алтайский край | | | да | 182 | 120 | 360,3 | 35 | 158 | 141 | 89,2 | 10 | 6,3 |
| Забайкальский край *) | кап | | да (2) | 130 | 109 | 84,6 | 71 | 76 | 63 | 82,9 | 7 | 9,2 |
| Красноярский край | кап | | да | 296 | 228 | 1634,7 | 1 | 155 | 133 | 85,8 | 22 | 14,2 |
| Иркутская обл. *) | ав | | да (2) | 350 | 276 | 1168,4 | 4 | 162 | 150 | 92,6 | 12 | 7,4 |
| Кемеровская обл. | кап | | да | 273 | 250 | 928,4 | 9 | 107 | 94 | 87,9 | 9 | 8,4 |
| Новосибирская обл. | | | да | 231 | 225 | 926,2 | 10 | 112 | 97 | 86,6 | 12 | 10,7 |
| Омская обл. | | | да | 409 | 258 | 873,1 | 11 | 159 | 130 | 81,8 | 26 | 16,4 |
| Томская обл. | | | да | 193 | 160 | 504,5 | 28 | 109 | 84 | 77,1 | 11 | 10,1 |
| Дальневосточный федеральный округ | 5 | 0 | 9 | 1031 | 885 | 2507,5 | | 683 | 575 | 84,2 | 85 | 12,4 |
| Респ. Саха (Якутия) | кап | | да | 201 | 201 | 319,5 | 39 | 149 | 138 | 92,6 | 9 | 6 |
| Камчатский край *) | | | да (2) | 157 | 83 | 111,5 | 66 | 95 | 69 | 72,6 | 20 | 21,1 |
| Приморский край | | | да | 86 | 82 | 555 | 26 | 59 | 46 | 78 | 10 | 16,9 |
| Хабаровский край | кап | | да | 200 | 190 | 776,2 | 14 | 134 | 119 | 88,8 | 7 | 5,2 |
| Амурская обл. | кап | | да | 84 | 75 | 43,9 | 78 | 49 | 41 | 83,7 | 7 | 14,3 |
| Магаданская обл. | кап | | да | 119 | 79 | 230,5 | 51 | 83 | 68 | 81,9 | 12 | 14,5 |
| Сахалинская обл. | кап | | да | 137 | 135 | 414 | 32 | 78 | 65 | 83,3 | 13 | 16,7 |
| Чукотский а.о. | | | | | | | | | | | | |

Раздел III. Государственные центральные библиотеки субъектов Российской Федерации за 2013 год

ЦЕНТРАЛЬНЫЕ УНИВЕРСАЛЬНЫЕ БИБЛИОТЕКИ

ОБЩИЕ СВЕДЕНИЯ. ПЕРСОНАЛ БИБЛИОТЕК

| | Здания | | Информатизация | | | | | Библиотечные работники | | | | | |
|--|---|--------------------|----------------------------|-----------|---------------------------------|-----------------------------|--------------------------|------------------------|--------------------|------------------|--------------------------------------|------------------|-------------|
| | требуют капитального ремонта - (кап) аварийные - (ав) | арендованные - (а) | наличие доступа в Интернет | число ПК | из них, подключенных к Интернет | объем электронного каталога | | всего | из них имеют | | | | |
| | | | | | | всего | место среди субъектов РФ | | высшее образование | | среднее профессиональное образование | | |
| | | | | | | | | | всего | % к общему числу | всего | % к общему числу | |
| Еврейская авт. обл. | | | да | 47 | 40 | 56,9 | 76 | 36 | 29 | 80,6 | 7 | 19,4 | |
| ИТОГО ПО БИБЛИОТЕКАМ СУБЪЕКТОВ РФ | 33 | 1 | 4 | 89 | 13088 | 10972 | 34816,4 | | 8521 | 7189 | 84,4 | 1071 | 12,6 |

*) – данные по двум библиотекам

**) - данные по трем библиотекам

Раздел III. Государственные центральные библиотеки субъектов Российской Федерации за 2013 год

ЦЕНТРАЛЬНЫЕ УНИВЕРСАЛЬНЫЕ БИБЛИОТЕКИ

ДВИЖЕНИЕ БИБЛИОТЕЧНОГО ФОНДА. РАБОТА С ПОЛЬЗОВАТЕЛЯМИ

| | Библиотечный фонд (тыс.ед.) | | из них | | Поступило за отчетный год (тыс.ед.) | МБА (тыс.экз.) | | Число зарегистрированных пользователей (тыс.чел.) | Книговыдача (тыс.экз.) | из них | |
|--|-----------------------------|--------------------------|----------------------------|---------------------------------------|-------------------------------------|---|--|---|------------------------|----------------------------|---------------------------------------|
| | показатель | место среди субъектов РФ | аудио-визуальные материалы | на языках народов РФ (кроме русского) | | число экземпляров, полученных из других библиотек | число экземпляров, выданных другим библиотекам | | | аудио-визуальные материалы | на языках народов РФ (кроме русского) |
| Центральный федеральный округ | 39619,4 | | 389,5 | 70,34 | 457,21 | 8,81 | 114,39 | 727 | 22507,68 | 92,19 | 0,99 |
| Белгородская обл. | 2186,25 | 34 | 19,84 | | 135,1 | 0,13 | 71,57 | 53 | 2312,5 | 0,3 | |
| Брянская обл. | 2099,41 | 36 | 9,22 | | 15,28 | 0,11 | 3,87 | 36,6 | 1120,33 | 2,61 | |
| Владимирская обл. | 2314,8 | 29 | 12,17 | | 25,17 | 1,44 | 1,78 | 31,4 | 879,85 | 0,71 | |
| Воронежская обл. | 3093,74 | 10 | 17,98 | | 17,23 | 0,11 | 2,38 | 60,4 | 2089,94 | 49,07 | |
| Ивановская обл. | 2854,51 | 15 | 26,05 | | 9,15 | 0,01 | 0,79 | 30,4 | 835,01 | 1,88 | |
| Калужская обл. | 617,5 | 66 | 13,15 | | 7,45 | 0,31 | 3,83 | 32,7 | 1053,11 | 6,22 | |
| Костромская обл. | 2398,74 | 25 | 16,9 | | 5,87 | 0,78 | 3,47 | 13,3 | 1068,2 | 0,41 | |
| Курская обл. | 2518,5 | 21 | 8,51 | | 5,17 | 0,3 | 1,61 | 30,8 | 1001,78 | 0,59 | |
| Липецкая обл. | 2283,34 | 31 | 10,21 | | 13,75 | 0,07 | 0,91 | 37 | 1198,88 | 1,71 | |
| Московская обл. | 2833,32 | 16 | 6,14 | | 10,03 | 0,4 | 0,24 | 22,1 | 508,79 | 3,34 | |
| Орловская обл. | 559,4 | 69 | 6,48 | | 7,46 | 0,06 | 9,17 | 21,1 | 662,75 | 0,71 | |
| Рязанская обл. | 1190,23 | 53 | 11,56 | | 103,13 | 3,77 | 3,84 | 46,6 | 1380,61 | 0,68 | |
| Смоленская обл. | 2855,75 | 14 | 80,32 | 0,82 | 9,93 | 0,33 | 0,07 | 64,5 | 1950 | 5,79 | 0,35 |
| Тамбовская обл. | 2015,14 | 37 | 8,36 | | 12,76 | 0,2 | 1,25 | 39 | 965,91 | 2,27 | |
| Тверская обл. | 2900 | 12 | 12,94 | | 20 | 0,37 | 4,63 | 75,1 | 2190,15 | 1,71 | |
| Тульская обл. | 1922,41 | 39 | 8,07 | | 24,8 | 0,04 | 1,01 | 31,6 | 652,78 | 0,12 | |
| Ярославская обл. | 2725,9 | 18 | 8,2 | | 10,85 | 0,2 | 1,2 | 14,2 | 391,61 | 0,83 | |
| г. Москва **) | 2250,43 | 32 | 113,4 | 69,52 | 24,08 | 0,18 | 2,77 | 87,2 | 2245,48 | 13,24 | 0,64 |
| Северо-Западный федеральный округ | 15866,8 | | 141,65 | 17,63 | 219,54 | 4,59 | 50,75 | 418,5 | 9462,3 | 36,39 | 14,71 |

Раздел III. Государственные центральные библиотеки субъектов Российской Федерации за 2013 год

ЦЕНТРАЛЬНЫЕ УНИВЕРСАЛЬНЫЕ БИБЛИОТЕКИ

ДВИЖЕНИЕ БИБЛИОТЕЧНОГО ФОНДА. РАБОТА С ПОЛЬЗОВАТЕЛЯМИ

| | Библиотечный фонд (тыс.ед.) | | из них | | Поступило за отчетный год (тыс.ед.) | МБА (тыс.экз.) | | Число зарегистрированных пользователей (тыс.чел.) | Книговыдача (тыс.экз.) | из них | |
|--|-----------------------------|--------------------------|----------------------------|---------------------------------------|-------------------------------------|---|--|---|------------------------|----------------------------|---------------------------------------|
| | показатель | место среди субъектов РФ | аудио-визуальные материалы | на языках народов РФ (кроме русского) | | число экземпляров, полученных из других библиотек | число экземпляров, выданных другим библиотекам | | | аудио-визуальные материалы | на языках народов РФ (кроме русского) |
| Респ. Карелия | 1636,72 | 43 | 15,25 | 2,83 | 14,02 | 0,84 | 7,76 | 102,9 | 916,32 | 4,5 | 3,74 |
| Респ. Коми | 2409,8 | 23 | 9,02 | 13,14 | 49,74 | 0,3 | 4,04 | 31,9 | 875,24 | 0,37 | 9,9 |
| Архангельская обл. | 2308,79 | 30 | 14,48 | | 17,31 | 1,04 | 4,65 | 22,9 | 728,34 | 1,2 | |
| Вологодская обл. | 1247,7 | 47 | 14,5 | | 21,47 | 0,1 | 10,1 | 21,6 | 913,65 | 2,31 | |
| Калининградская обл. | 715,99 | 62 | 6,2 | | 6,39 | 0,69 | 0,41 | 27,5 | 866,75 | 0,59 | |
| Ленинградская обл. | 419,24 | 75 | 5,33 | | 4,23 | 0,2 | 13,6 | 8,4 | 274,88 | 2,61 | |
| Мурманская обл. | 2645,39 | 19 | 21,28 | 0,23 | 19,22 | 0,53 | 2,16 | 45,2 | 1090,67 | 3,47 | |
| Новгородская обл. | 700,37 | 64 | 5,39 | | 7,51 | 0,08 | 3,12 | 15 | 420,28 | 0,33 | |
| Псковская обл. | 1874,57 | 41 | 7,75 | | 15,6 | 0,35 | 4,05 | 44 | 1385,12 | 1,28 | |
| Ненецкий АО | 129,68 | 81 | 0,09 | 1,31 | 8 | 0,25 | 0,1 | 10,9 | 215,52 | 0,07 | 1,07 |
| г. Санкт-Петербург | 1778,59 | 42 | 42,36 | 0,12 | 56,05 | 0,21 | 0,76 | 88,2 | 1775,53 | 19,66 | |
| Южный федеральный округ | 11523,7 | | 49,09 | 29 | 54,28 | 1,64 | 33,23 | 290,7 | 6246,71 | 8,54 | 18,15 |
| Респ. Адыгея | 545,05 | 71 | 4,94 | 12,36 | 5,66 | 0,01 | 3,7 | 15,3 | 414,98 | | 0,53 |
| Респ. Калмыкия | 737,22 | 61 | 13,12 | 16,41 | 5,43 | | | 35,9 | 777,09 | 3,47 | 17,57 |
| Краснодарский край | 1214,97 | 50 | 9,12 | | 4,23 | 0,05 | 8,9 | 47,3 | 1492,01 | 2,4 | |
| Астраханская обл. | 2404,45 | 24 | 3,34 | | 3,73 | 0,57 | 2,14 | 55,6 | 920,26 | 0,55 | |
| Волгоградская обл. | 1124,93 | 56 | 11,56 | 0,23 | 18,04 | 0,3 | 1,58 | 46,3 | 812,43 | 0,83 | 0,05 |
| Ростовская обл. | 5497,1 | 1 | 7,01 | | 17,19 | 0,71 | 16,91 | 90,3 | 1829,94 | 1,29 | |
| Северо-Кавказский федеральный округ | 5729,89 | | 36,37 | 81,99 | 176,08 | 0,49 | 10,27 | 188,7 | 3727,73 | 2,24 | 54,1 |
| Респ. Дагестан | 706,77 | 63 | | 28,21 | 5,24 | | | 25 | 587,02 | | 32,15 |

Раздел III. Государственные центральные библиотеки субъектов Российской Федерации за 2013 год

ЦЕНТРАЛЬНЫЕ УНИВЕРСАЛЬНЫЕ БИБЛИОТЕКИ

ДВИЖЕНИЕ БИБЛИОТЕЧНОГО ФОНДА. РАБОТА С ПОЛЬЗОВАТЕЛЯМИ

| | Библиотечный фонд (тыс.ед.) | | из них | | Поступило за отчетный год (тыс.ед.) | МБА (тыс.экз.) | | Число зарегистрированных пользователей (тыс.чел.) | Книговыдача (тыс.экз.) | из них | |
|--------------------------------------|-----------------------------|--------------------------|----------------------------|---------------------------------------|-------------------------------------|---|--|---|------------------------|----------------------------|---------------------------------------|
| | показатель | место среди субъектов РФ | аудио-визуальные материалы | на языках народов РФ (кроме русского) | | число экземпляров, полученных из других библиотек | число экземпляров, выданных другим библиотекам | | | аудио-визуальные материалы | на языках народов РФ (кроме русского) |
| Респ. Ингушетия | 134,56 | 80 | 1,81 | 2,56 | 9,6 | | | 51,1 | 721,95 | 0,62 | 8,4 |
| Кабардино-Балкарская респ. | 1881,96 | 40 | 8,75 | 14,74 | 5,85 | 0,12 | 2,54 | 41 | 681,37 | 0,03 | 1,15 |
| Карачаево-Черкесская респ. | 373,07 | 76 | 4,47 | 15,09 | 2,69 | | | 15 | 304,17 | | 8,95 |
| Респ. Северная Осетия-Алания | 1230,23 | 49 | 6,36 | 19,03 | 3,46 | 0,33 | 0,21 | 11 | 323,05 | 0,21 | 2,3 |
| Чеченская респ. | 192,08 | 79 | 0,04 | 1,92 | 136,5 | | | 4,9 | 57,34 | | 1,07 |
| Ставропольский край | 1211,22 | 51 | 14,94 | 0,44 | 12,74 | 0,04 | 7,52 | 40,7 | 1052,83 | 1,38 | 0,08 |
| Приволжский федеральный округ | 37535,3 | | 306,06 | 381,16 | 494,67 | 7,96 | 95,73 | 544,7 | 17336,38 | 129,98 | 643,7 |
| Респ. Башкортостан | 3281 | 9 | 20,43 | 133,77 | 22,34 | 0,42 | 0,25 | 74 | 2104 | 10,57 | 150,69 |
| Респ. Марий Эл | 1198,6 | 52 | 5,3 | 31,06 | 9,11 | | 1,2 | 30,1 | 859,99 | 2,88 | 73,27 |
| Респ. Мордовия | 924,32 | 59 | 13,41 | 18,48 | 9,36 | 0,3 | 2,04 | 23,2 | 408,19 | 3 | 86,24 |
| Респ. Татарстан | 3286,12 | 8 | 16,1 | 121,51 | 17,52 | 0,74 | 3,02 | 35 | 1457,61 | 4,42 | 305,96 |
| Удмуртская респ. | 1436,17 | 45 | 1,38 | 15,28 | 9,64 | 0,27 | 0,36 | 16,8 | 208,45 | | 7,68 |
| Чувашская респ. | 2014,98 | 38 | 9,68 | 55,99 | 95,3 | 3,64 | 16,65 | 39,4 | 917,14 | 0,39 | 15,21 |
| Пермский край *) | 2744,49 | 17 | 17,12 | 3,48 | 17,87 | 0,09 | 17,01 | 35,5 | 1946,59 | 1,03 | 2,42 |
| Кировская обл. | 4157,11 | 3 | 27,12 | 0,29 | 26,02 | 0,28 | 8,61 | 28,4 | 1713,92 | 1,77 | 0,57 |
| Нижегородская обл. | 3989,14 | 5 | 2,69 | | 16,1 | 0,3 | 1,01 | 39,2 | 1719,21 | 0,01 | |
| Оренбургская обл. | 2466,8 | 22 | 11,7 | 0,6 | 14,8 | 0,5 | 0,4 | 27,8 | 832,7 | 0,4 | 1,6 |
| Пензенская обл. | 2209,54 | 33 | 53,77 | 0,59 | 14,33 | 0,38 | 9,28 | 55 | 1368,46 | 72,9 | 0,04 |
| Самарская обл. | 4435,2 | 2 | 12,92 | | 225,45 | 0,88 | 18,14 | 50 | 1545,48 | 7,9 | |
| Саратовская обл. | 3018,44 | 11 | 101,51 | 0,09 | 9,74 | 0,07 | 9,62 | 49,8 | 1599,5 | 14,25 | 0,02 |

Раздел III. Государственные центральные библиотеки субъектов Российской Федерации за 2013 год

ЦЕНТРАЛЬНЫЕ УНИВЕРСАЛЬНЫЕ БИБЛИОТЕКИ

ДВИЖЕНИЕ БИБЛИОТЕЧНОГО ФОНДА. РАБОТА С ПОЛЬЗОВАТЕЛЯМИ

| | Библиотечный фонд (тыс.ед.) | | из них | | Поступило за отчетный год (тыс.ед.) | МБА (тыс.экз.) | | Число зарегистрированных пользователей (тыс.чел.) | Книговыдача (тыс.экз.) | из них | |
|------------------------------------|-----------------------------|--------------------------|----------------------------|---------------------------------------|-------------------------------------|---|--|---|------------------------|----------------------------|---------------------------------------|
| | показатель | место среди субъектов РФ | аудио-визуальные материалы | на языках народов РФ (кроме русского) | | число экземпляров, полученных из других библиотек | число экземпляров, выданных другим библиотекам | | | аудио-визуальные материалы | на языках народов РФ (кроме русского) |
| Ульяновская обл. | 2373,42 | 26 | 12,93 | 0,02 | 7,09 | 0,09 | 8,14 | 40,5 | 655,14 | 10,46 | |
| Уральский федеральный округ | 9743,24 | | 63,93 | 16,36 | 108,33 | 1,59 | 17,07 | 152,3 | 3438,79 | 3,56 | 11,02 |
| Курганская обл. | 2368,4 | 27 | 8,78 | | 4,37 | 0,06 | 1,74 | 42,1 | 1125,46 | 0,19 | |
| Свердловская обл. *) | 2330,33 | 28 | 40,52 | 10,63 | 33,1 | 0,79 | 7,9 | 31 | 1019,67 | 0,79 | 10,59 |
| Тюменская обл. | 2605,76 | 20 | 9,91 | 3,93 | 31,68 | 0,28 | 1,33 | 21,9 | 424,37 | | 0,1 |
| Челябинская обл. | 2181,13 | 35 | 3,93 | | 18,43 | 0,27 | 5,78 | 40,6 | 614,82 | 2,45 | |
| Ханты-Мансийский АО | 217,5 | 78 | 0,43 | 1,61 | 17,95 | 0,19 | 0,32 | 15 | 245,36 | 0,13 | 0,27 |
| Ямало-Ненецкий АО | 40,12 | 82 | 0,36 | 0,19 | 2,8 | | | 1,7 | 9,11 | | 0,06 |
| Сибирский федеральный округ | 18986,2 | | 233,92 | 68,37 | 239,83 | 5,31 | 73,53 | 546,6 | 13918,87 | 108,83 | 58,09 |
| Респ. Алтай | 421,79 | 74 | 14,13 | 13,4 | 10,82 | | | 12,1 | 283,8 | 1,48 | 15,32 |
| Респ. Бурятия | 1185 | 54 | 38,27 | 16,11 | 20 | 0,12 | 3,23 | 27,2 | 780,01 | 34,17 | 6,12 |
| Респ. Тыва | 568,98 | 68 | 6,19 | 27,34 | 6,01 | | | 15,4 | 394,48 | 3,23 | 16,93 |
| Респ. Хакасия | 441,47 | 73 | 4,47 | 5,98 | 14,21 | 0,16 | 7,48 | 18,8 | 514,31 | 0,04 | 0,75 |
| Алтайский край | 1408,7 | 46 | 19,6 | | 22 | 0,14 | 1,77 | 70,1 | 1022,99 | 0,27 | |
| Забайкальский край *) | 1115,16 | 57 | 6,7 | 2,69 | 9,42 | 0,08 | 0,5 | 16,8 | 693,99 | 0,48 | 1,35 |
| Красноярский край | 4027,4 | 4 | 17,19 | | 31,2 | 0,61 | 9,1 | 57 | 2164,02 | 8,17 | |
| Иркутская обл. *) | 996,9 | 58 | 8,4 | 1,1 | 26,83 | 1,2 | 2,2 | 27,6 | 552,7 | 6,6 | 0,07 |
| Кемеровская обл. | 2882,79 | 13 | 16,16 | 0,14 | 17,82 | 1,51 | 4,55 | 60,7 | 2252,32 | 8,21 | 17,4 |
| Новосибирская обл. | 1239,25 | 48 | 13,1 | 1,03 | 23,36 | 0,36 | 8,73 | 35,2 | 834,89 | 2,25 | |
| Омская обл. | 3525,86 | 7 | 17,44 | 0,58 | 32,86 | 0,93 | 33,47 | 176,6 | 3705,4 | 14,62 | 0,15 |

Раздел III. Государственные центральные библиотеки субъектов Российской Федерации за 2013 год

ЦЕНТРАЛЬНЫЕ УНИВЕРСАЛЬНЫЕ БИБЛИОТЕКИ

ДВИЖЕНИЕ БИБЛИОТЕЧНОГО ФОНДА. РАБОТА С ПОЛЬЗОВАТЕЛЯМИ

| | Библиотечный фонд (тыс.ед.) | | из них | | Поступило за отчетный год (тыс.ед.) | МБА (тыс.экз.) | | Число зарегистриро- ванных пользователей (тыс.чел.) | Книговыдача (тыс.экз.) | из них | |
|--|--------------------------------|-----------------------------------|-----------------------------------|--|---|---|--|---|---------------------------|-----------------------------------|--|
| | показатель | место среди субъектов РФ | аудио- визуальные материалы | на языках народов РФ (кроме русского) | | число экземпляров, полученных из других библиотек | число экземпляров, выданных другим библиотекам | | | аудио- визуальные материалы | на языках народов РФ (кроме русского) |
| Томская обл. | 1172,88 | 55 | 72,27 | | 25,3 | 0,2 | 2,5 | 29,1 | 719,96 | 29,31 | |
| Дальневосточный федеральный округ | 8796,9 | | 85 | 89,76 | 405,34 | 0,95 | 25,13 | 216,2 | 4522,83 | 7,32 | 35,34 |
| Респ. Саха (Якутия) | 1580,39 | 44 | 7,84 | 79,96 | 25,86 | 0,04 | 2,48 | 33,5 | 686,07 | 0,52 | 35,05 |
| Камчатский край *) | 630,07 | 65 | 15,62 | 0,51 | 13,8 | 0,03 | 0,45 | 33 | 698,04 | 0,7 | 0,03 |
| Приморский край | 855,37 | 60 | 11,37 | | 10,78 | 0,13 | 2,24 | 22,8 | 590,49 | 0,1 | |
| Хабаровский край | 3809,52 | 6 | 12,28 | 4,56 | 319,88 | 0,42 | 14,33 | 45,4 | 934,66 | 0,42 | 0,08 |
| Амурская обл. | 509,97 | 72 | 6,46 | 0,03 | 11,64 | 0,12 | 1,61 | 29,8 | 282,12 | 0,18 | 0,04 |
| Магаданская обл. | 555,95 | 70 | 9,72 | 0,53 | 8,1 | 0,06 | 1,2 | 17,6 | 507,95 | 1,07 | 0,01 |
| Сахалинская обл. | 617 | 67 | 13,22 | 0,02 | 10,12 | 0,15 | 2,8 | 27,1 | 623,48 | 2,84 | |
| Чукотский а.о. | | | | | | | | | | | |
| Еврейская авт. обл. | 238,63 | 77 | 8,49 | 4,15 | 5,16 | | 0,02 | 7 | 200,02 | 1,49 | 0,13 |
| ИТОГО ПО БИБЛИОТЕКАМ СУБЪЕКТОВ РФ | 147801 | | 1305,52 | 754,61 | 2155,28 | 31,34 | 420,1 | 3084,7 | 81161,29 | 389,05 | 836,1 |

*) – данные по двум библиотекам

**) - данные по трем библиотекам

Раздел III. Государственные центральные библиотеки субъектов Российской Федерации за 2013 год

ЦЕНТРАЛЬНЫЕ УНИВЕРСАЛЬНЫЕ БИБЛИОТЕКИ

ПОСТУПЛЕНИЕ ФИНАНСОВЫХ СРЕДСТВ

| | Поступило за год, всего (тыс.руб.) | бюджетное финансирование | | | | | от предпринимательской и иной, приносящей доход деятельности | | | | от сдачи имущества в аренду |
|--------------------------------------|------------------------------------|--------------------------|-----------------|-------------------------------------|-------------------------|------------------------------|--|---|-------------------------------------|----------------------------------|-----------------------------|
| | | всего | из них | | | | всего | в том числе | | | |
| | | | на оплату труда | на капитальный ремонт и реставрацию | на комплектование фонда | на приобретение оборудования | | от основных видов уставной деятельности | от предпринимательской деятельности | от благотворительности и целевые | |
| Центральный федеральный округ | 1 418 013 | 1 394 015 | 775 857 | 15 269 | 54 541 | 34 266 | 23 445 | 15 512 | 1 789 | 5 447 | 553 |
| Белгородская обл. | 75 433 | 71 128 | 50 775 | | | 40 | 4 305 | 1 785 | | 2 520 | |
| Брянская обл. | 27 114 | 26 213 | 12 249 | | | | 901 | 443 | | 458 | |
| Владимирская обл. | 69 231 | 67 495 | 28 351 | | 13 611 | 1 106 | 1 736 | 1 681 | | | |
| Воронежская обл. | 84 329 | 81 500 | 36 247 | 6 602 | 5 580 | 18 785 | 2 766 | 1 746 | | 1 020 | 63 |
| Ивановская обл. | 36 290 | 35 430 | 14 785 | | 1 187 | 2 016 | 860 | 800 | | 60 | |
| Калужская обл. | 41 712 | 41 187 | 23 243 | | 1 823 | | 525 | 525 | | | |
| Костромская обл. | 24 190 | 23 806 | 13 438 | 150 | 306 | 188 | 384 | | 91 | 293 | |
| Курская обл. | 24 907 | 24 413 | 14 000 | 1 751 | 1 569 | 360 | 494 | 494 | | | |
| Липецкая обл. | 44 710 | 43 686 | 23 099 | | 7 925 | 850 | 1 024 | 410 | | 614 | |
| Московская обл. | 82 373 | 80 723 | 53 683 | | 1 500 | 8 972 | 1 650 | 1 650 | | | |
| Орловская обл. | 24 967 | 24 470 | 14 591 | | 1 400 | | 497 | 497 | | | |
| Рязанская обл. | 84 379 | 82 605 | 44 791 | 2 637 | 6 174 | | 1 556 | | 1 506 | 50 | 218 |
| Смоленская обл. | 43 297 | 41 834 | 22 537 | 2 217 | 1 250 | 451 | 1 463 | 1 117 | | 346 | |
| Тамбовская обл. | 34 948 | 34 572 | 29 219 | | 219 | | 376 | 290 | | 86 | |
| Тверская обл. | 62 197 | 60 756 | 33 335 | | 4 581 | 218 | 1 315 | 1 300 | 15 | | 126 |
| Тульская обл. | 33 495 | 33 250 | 23 172 | 30 | 2 534 | 173 | 245 | 245 | | | |
| Ярославская обл. | 58 476 | 57 913 | | | | | 563 | 563 | | | |
| г. Москва **) | 565 965 | 563 034 | 338 342 | 1 882 | 4 882 | 1 107 | 2 785 | 1 966 | 177 | | 146 |

Раздел III. Государственные центральные библиотеки субъектов Российской Федерации за 2013 год

ЦЕНТРАЛЬНЫЕ УНИВЕРСАЛЬНЫЕ БИБЛИОТЕКИ

ПОСТУПЛЕНИЕ ФИНАНСОВЫХ СРЕДСТВ

| | Поступило за год, всего (тыс.руб.) | бюджетное финансирование | | | | | от предпринимательской и иной, приносящей доход деятельности | | | | от сдачи имущества в аренду |
|--|------------------------------------|--------------------------|-----------------|-------------------------------------|-------------------------|------------------------------|--|---|-------------------------------------|----------------------------------|-----------------------------|
| | | всего | из них | | | | всего | в том числе | | | |
| | | | на оплату труда | на капитальный ремонт и реставрацию | на комплектование фонда | на приобретение оборудования | | от основных видов уставной деятельности | от предпринимательской деятельности | от благотворительности и целевые | |
| Северо-Западный федеральный округ | 755 432 | 732 719 | 434 189 | 3 687 | 60 398 | 38 339 | 17 443 | 6 897 | 8 641 | 1 905 | 5 270 |
| Респ. Карелия | 58 615 | 52 735 | 35 804 | | 1 431 | 1 600 | 5 880 | 247 | 5 633 | | |
| Респ. Коми | 65 566 | 64 820 | 40 198 | | 3 535 | 2 011 | 746 | | 746 | | |
| Архангельская обл. | 74 452 | 72 452 | 36 274 | | 4 199 | 1 861 | 2 000 | | 927 | 1 073 | |
| Вологодская обл. | 39 574 | 37 672 | 20 975 | | 865 | 372 | 1 902 | 1 003 | 733 | 166 | |
| Калининградская обл. | 37 002 | 35 510 | 18 799 | 47 | 2 624 | 200 | 978 | | 602 | 376 | 514 |
| Ленинградская обл. | 29 219 | 29 219 | 17 854 | 429 | 500 | 90 | | | | | |
| Мурманская обл. | 89 645 | 89 302 | 43 860 | 300 | 9 354 | 10 184 | 343 | 343 | | | |
| Новгородская обл. | 23 171 | 22 802 | 17 720 | | 1 757 | 292 | 369 | 349 | | 20 | |
| Псковская обл. | 37 540 | 36 794 | 17 891 | | 3 625 | 2 344 | 746 | 476 | | 270 | |
| Ненецкий АО | 51 836 | 51 810 | 34 854 | | 1 391 | 1 963 | 26 | 26 | | | |
| г. Санкт-Петербург | 248 812 | 239 603 | 149 960 | 2 911 | 31 117 | 17 422 | 4 453 | 4 453 | | | 4 756 |
| Южный федеральный округ | 325 716 | 317 949 | 153 989 | 48 046 | 17 820 | 4 639 | 6 740 | 3 915 | 492 | 2 333 | 1 027 |
| Респ. Адыгея | 19 009 | 18 907 | 10 147 | 2 092 | 1 738 | 193 | 102 | 22 | | 80 | |
| Респ. Калмыкия | 23 908 | 23 631 | 19 641 | | 754 | | 277 | 277 | | | |
| Краснодарский край | 48 422 | 47 930 | 28 926 | | 3 535 | 1 696 | 492 | | 492 | | |
| Астраханская обл. | 41 416 | 41 008 | 19 875 | 1 605 | 1 235 | 2 065 | 408 | 358 | | 50 | |
| Волгоградская обл. | 46 718 | 44 442 | 23 195 | | 5 142 | 150 | 1 455 | 1 455 | | | 821 |
| Ростовская обл. | 146 243 | 142 031 | 52 205 | 44 349 | 5 416 | 535 | 4 006 | 1 803 | | 2 203 | 206 |

Раздел III. Государственные центральные библиотеки субъектов Российской Федерации за 2013 год

ЦЕНТРАЛЬНЫЕ УНИВЕРСАЛЬНЫЕ БИБЛИОТЕКИ

ПОСТУПЛЕНИЕ ФИНАНСОВЫХ СРЕДСТВ

| | Поступило за год, всего (тыс.руб.) | бюджетное финансирование | | | | | от предпринимательской и иной, приносящей доход деятельности | | | | от сдачи имущества в аренду |
|--|------------------------------------|--------------------------|-----------------|-------------------------------------|-------------------------|------------------------------|--|---|-------------------------------------|----------------------------------|-----------------------------|
| | | всего | из них | | | | всего | в том числе | | | |
| | | | на оплату труда | на капитальный ремонт и реставрацию | на комплектование фонда | на приобретение оборудования | | от основных видов уставной деятельности | от предпринимательской деятельности | от благотворительности и целевые | |
| Северо-Кавказский федеральный округ | 201 451 | 197 882 | 133 650 | 848 | 7 090 | 1 099 | 3 569 | 3 060 | 0 | 509 | 0 |
| Респ. Дагестан | 43 003 | 41 708 | 24 063 | | 940 | | 1 295 | 1 295 | | | |
| Респ. Ингушетия | 19 910 | 19 910 | 11 052 | | 2 981 | 463 | | | | | |
| Кабардино-Балкарская респ. | 25 634 | 25 619 | 22 996 | 848 | 1 469 | | 15 | 15 | | | |
| Карачаево-Черкесская респ. | 10 466 | 10 012 | 6 448 | | | 306 | 454 | | | 454 | |
| Респ. Северная Осетия-Алания | 38 228 | 37 711 | 23 922 | | 300 | | 517 | 517 | | | |
| Чеченская респ. | 11 871 | 11 871 | 8 013 | | 400 | 170 | | | | | |
| Ставропольский край | 52 339 | 51 051 | 37 156 | | 1 000 | 160 | 1 288 | 1 233 | | 55 | |
| Приволжский федеральный округ | 1 006 092 | 974 686 | 430 379 | 7 310 | 41 084 | 6 644 | 30 774 | 9 367 | 9 974 | 11 432 | 632 |
| Респ. Башкортостан | 125 036 | 118 291 | 43 677 | 1 611 | 5 449 | 2 026 | 6 745 | 304 | | 6 441 | |
| Респ. Марий Эл | 29 817 | 29 289 | 22 927 | 1 472 | 1 225 | | 526 | 311 | 215 | | 2 |
| Респ. Мордовия | 29 308 | 28 607 | 17 615 | | 2 722 | | 701 | 388 | | 313 | |
| Респ. Татарстан | 89 610 | 87 439 | 44 000 | | 11 282 | 636 | 2 171 | | 2 171 | | |
| Удмуртская респ. | 54 303 | 52 048 | 40 093 | | 1 185 | | 2 255 | 546 | | 1 708 | |
| Чувашская респ. | 57 889 | 54 468 | 26 473 | | 1 752 | | 3 267 | | 2 554 | 713 | 154 |
| Пермский край *) | 72 830 | 70 648 | 46 526 | | 1 199 | 1 747 | 1 850 | 127 | 1 644 | 79 | 332 |
| Кировская обл. | 74 118 | 72 001 | 20 095 | 2 525 | 7 355 | 1 399 | 2 064 | 32 | 1 732 | 300 | 53 |
| Нижегородская обл. | 66 737 | 64 221 | 37 900 | 802 | 1 621 | 77 | 2 516 | 1 432 | 884 | 200 | |
| Оренбургская обл. | 62 935 | 62 263 | 27 236 | 900 | 3 039 | 641 | 672 | 545 | | 127 | |

Раздел III. Государственные центральные библиотеки субъектов Российской Федерации за 2013 год

ЦЕНТРАЛЬНЫЕ УНИВЕРСАЛЬНЫЕ БИБЛИОТЕКИ

ПОСТУПЛЕНИЕ ФИНАНСОВЫХ СРЕДСТВ

| | Поступило за год, всего (тыс.руб.) | бюджетное финансирование | | | | | от предпринимательской и иной, приносящей доход деятельности | | | | от сдачи имущества в аренду |
|------------------------------------|------------------------------------|--------------------------|-----------------|-------------------------------------|-------------------------|------------------------------|--|---|-------------------------------------|----------------------------------|-----------------------------|
| | | всего | из них | | | | всего | в том числе | | | |
| | | | на оплату труда | на капитальный ремонт и реставрацию | на комплектование фонда | на приобретение оборудования | | от основных видов уставной деятельности | от предпринимательской деятельности | от благотворительности и целевые | |
| Пензенская обл. | 85 369 | 81 566 | 19 447 | | 1 915 | 50 | 3 712 | 2 865 | 49 | 798 | 91 |
| Самарская обл. | 124 338 | 122 274 | 39 800 | | 1 420 | | 2 064 | 2 018 | 46 | | |
| Саратовская обл. | 91 367 | 90 836 | 22 427 | | 814 | 68 | 531 | 531 | | | |
| Ульяновская обл. | 42 435 | 40 735 | 22 163 | | 106 | | 1 700 | 268 | 679 | 753 | |
| Уральский федеральный округ | 465 781 | 449 241 | 262 774 | | 28 286 | 5 432 | 16 016 | 3 726 | 11 444 | 846 | 524 |
| Курганская обл. | 22 335 | 22 155 | 13 098 | | 15 | | 180 | 150 | | 30 | |
| Свердловская обл. *) | 123 157 | 120 208 | 80 941 | | 1 970 | 1 382 | 2 949 | 2 920 | | 29 | |
| Тюменская обл. | 129 781 | 118 452 | 59 303 | | 19 484 | 927 | 10 805 | | 10 785 | 20 | 524 |
| Челябинская обл. | 73 536 | 72 880 | 36 500 | | 3 581 | 2 817 | 656 | 656 | | | |
| Ханты-Мансийский АО | 87 503 | 86 734 | 56 419 | | 2 131 | 276 | 769 | | 419 | 350 | |
| Ямало-Ненецкий АО | 29 469 | 28 812 | 16 513 | | 1 105 | 30 | 657 | | 240 | 417 | |
| Сибирский федеральный округ | 835 456 | 805 449 | 470 494 | 10 489 | 50 016 | 15 880 | 27 506 | 10 237 | 14 515 | 2 753 | 2 501 |
| Респ. Алтай | 17 765 | 17 337 | 9 403 | | 450 | 396 | 428 | | 428 | | |
| Респ. Бурятия | 59 562 | 54 049 | 26 980 | | 2 500 | 304 | 5 513 | | 5 513 | | |
| Респ. Тыва | 27 859 | 27 389 | 24 653 | | 366 | | 470 | 470 | | | |
| Респ. Хакасия | 45 769 | 45 276 | 37 080 | 116 | 3 487 | | 493 | 149 | | 344 | |
| Алтайский край | 58 555 | 56 694 | 32 451 | | 5 879 | 522 | 1 805 | 1 126 | | 679 | 56 |
| Забайкальский край *) | 35 437 | 33 352 | 27 095 | | 1 153 | | 2 085 | 1 619 | | 466 | |
| Красноярский край | 130 355 | 126 452 | 61 306 | | 11 477 | 10 137 | 3 903 | 3 233 | | 670 | |
| Иркутская обл. *) | 111 140 | 110 367 | 75 208 | | 4 482 | 855 | 552 | 482 | 70 | | 221 |

Раздел III. Государственные центральные библиотеки субъектов Российской Федерации за 2013 год

ЦЕНТРАЛЬНЫЕ УНИВЕРСАЛЬНЫЕ БИБЛИОТЕКИ

ПОСТУПЛЕНИЕ ФИНАНСОВЫХ СРЕДСТВ

| | Поступило за год, всего (тыс.руб.) | бюджетное финансирование | | | | | от предпринимательской и иной, приносящей доход деятельности | | | | от сдачи имущества в аренду |
|--|------------------------------------|--------------------------|------------------|-------------------------------------|-------------------------|------------------------------|--|---|-------------------------------------|----------------------------------|-----------------------------|
| | | всего | из них | | | | всего | в том числе | | | |
| | | | на оплату труда | на капитальный ремонт и реставрацию | на комплектование фонда | на приобретение оборудования | | от основных видов уставной деятельности | от предпринимательской деятельности | от благотворительности и целевые | |
| Кемеровская обл. | 82 850 | 80 367 | 48 933 | 5 058 | 5 109 | 741 | 1 520 | 1 504 | | 16 | 963 |
| Новосибирская обл. | 101 890 | 97 580 | 50 803 | | 3 500 | 2 375 | 4 310 | 1 654 | 2 105 | 550 | |
| Омская обл. | 98 367 | 92 723 | 45 912 | 5 315 | 6 933 | 362 | 4 383 | | 4 360 | 23 | 1 261 |
| Томская обл. | 65 907 | 63 863 | 30 670 | | 4 680 | 188 | 2 044 | | 2 039 | 5 | |
| Дальневосточный федеральный округ | 688 403 | 678 117 | 396 051 | 13 802 | 15 610 | 17 657 | 9 910 | 7 265 | 2 639 | 6 | 376 |
| Респ. Саха (Якутия) | 167 418 | 167 418 | 109 911 | 313 | 5 293 | 193 | | | | | |
| Камчатский край *) | 84 420 | 82 839 | 49 625 | | 1 206 | 2 393 | 1 358 | 718 | 640 | | 223 |
| Приморский край | 33 277 | 32 578 | 20 140 | | 1 192 | 808 | 699 | 699 | | | |
| Хабаровский край | 103 362 | 98 869 | 62 616 | 9 441 | 1 233 | 946 | 4 386 | 4 305 | 75 | 6 | 107 |
| Амурская обл. | 28 604 | 26 680 | 15 773 | | 486 | | 1 924 | | 1 924 | | |
| Магаданская обл. | 73 429 | 72 708 | 42 847 | 68 | 255 | 1 469 | 721 | 721 | | | |
| Сахалинская обл. | 180 737 | 179 869 | 84 768 | 3 980 | 5 629 | 11 165 | 822 | 822 | | | 46 |
| Чукотский а.о. | | | | | | | | | | | |
| Еврейская авт. обл. | 17 156 | 17 156 | 10 371 | | 316 | 683 | | | | | |
| ИТОГО ПО БИБЛИОТЕКАМ СУБЪЕКТОВ РФ | 5 696 344 | 5 550 058 | 3 057 383 | 99 451 | 274 845 | 123 956 | 135 403 | 59 979 | 49 494 | 25 231 | 10 883 |

*) – данные по двум библиотекам

**) - данные по трем библиотекам

Раздел III. Государственные центральные библиотеки субъектов Российской Федерации за 2013 год

ЦЕНТРАЛЬНЫЕ УНИВЕРСАЛЬНЫЕ БИБЛИОТЕКИ

ИСПОЛЬЗОВАНИЕ ФИНАНСОВЫХ СРЕДСТВ

| | Использовано всего, тыс.руб. | | из них | | | | | | | | |
|--------------------------------------|---------------------------------|-----------------------------------|-------------------------|---|------------------------------------|-----------------------------------|--|---|---------------------------------|---|---------------------------|
| | показатель | место среди субъектов РФ | расходы на оплату труда | | | | на капитальный ремонт и реставрацию | | на приобретение оборудования | | на комплекто- вание |
| | | | всего | из них за счет собственных средств | средняя заработная плата (руб.) | | всего | из них за счет собственных средств | всего | из них за счет собственных средств | |
| | | | | | показатель | место среди субъектов РФ | | | | | |
| Центральный федеральный округ | 1 407 505 | | 752 817 | 5 018 | 21 521 | | 28 254 | 47 | 43 427 | 2 516 | 68 952 |
| Белгородская обл. | 74 630 | 27 | 51 381 | 702 | 18 780 | 34 | | | 241 | 51 | 5 254 |
| Брянская обл. | 27 114 | 69 | 12 326 | 77 | 10 170 | 76 | | | 72 | 72 | 3 994 |
| Владимирская обл. | 69 231 | 31 | 28 558 | | 15 255 | 48 | 5 145 | | 1 625 | 23 | 13 714 |
| Воронежская обл. | 83 422 | 22 | 36 427 | 180 | 14 880 | 55 | 6 649 | 47 | 19 035 | 250 | 5 715 |
| Ивановская обл. | 36 290 | 58 | 15 215 | 430 | 13 782 | 58 | | | 2 016 | | 1 187 |
| Калужская обл. | 42 172 | 51 | 23 356 | 114 | 13 331 | 59 | 140 | | 285 | 35 | 1 823 |
| Костромская обл. | 23 670 | 74 | 13 568 | 131 | 13 302 | 60 | 150 | | 188 | | 474 |
| Курская обл. | 24 907 | 72 | 14 000 | | 12 027 | 68 | 1 751 | | 366 | 6 | 1 572 |
| Липецкая обл. | 44 693 | 48 | 23 236 | 137 | 15 872 | 45 | | | 1 346 | 496 | 7 931 |
| Московская обл. | 82 053 | 24 | 53 630 | 399 | 37 243 | 7 | | | 7 797 | 369 | 1 495 |
| Орловская обл. | 24 967 | 71 | 14 760 | 169 | 9 919 | 78 | 1 302 | | 1 785 | 46 | 1 620 |
| Рязанская обл. | 84 379 | 21 | 45 031 | 240 | 16 904 | 39 | 2 637 | | 2 188 | 545 | 6 174 |
| Смоленская обл. | 43 275 | 49 | 22 774 | 237 | 12 823 | 63 | 2 217 | | 545 | 29 | 1 448 |
| Тамбовская обл. | 34 937 | 60 | 29 518 | 104 | 23 882 | 16 | | | | | 2 540 |
| Тверская обл. | 61 863 | 35 | 34 022 | 641 | 12 714 | 64 | 385 | | 1 130 | 45 | 4 599 |
| Тульская обл. | 33 801 | 61 | 23 402 | 230 | 19 502 | 31 | 30 | | 399 | 226 | 2 534 |
| Ярославская обл. | 58 021 | 39 | 25 412 | 33 | 15 019 | 53 | 5 966 | | 1 547 | 135 | 1 214 |

Раздел III. Государственные центральные библиотеки субъектов Российской Федерации за 2013 год

ЦЕНТРАЛЬНЫЕ УНИВЕРСАЛЬНЫЕ БИБЛИОТЕКИ

ИСПОЛЬЗОВАНИЕ ФИНАНСОВЫХ СРЕДСТВ

| | Использовано всего, тыс.руб. | | из них | | | | | | | | |
|--|---------------------------------|-----------------------------------|-------------------------|---|------------------------------------|-----------------------------------|--|---|---------------------------------|---|---------------------------|
| | показатель | место среди субъектов РФ | расходы на оплату труда | | | | на капитальный ремонт и реставрацию | | на приобретение оборудования | | на комплекто- вание |
| | | | всего | из них за счет собственных средств | средняя заработная плата (руб.) | | всего | из них за счет собственных средств | всего | из них за счет собственных средств | |
| | | | | | показатель | место среди субъектов РФ | | | | | |
| г. Москва **) | 558 080 | 1 | 286 201 | 1 194 | 4 7 416 | 4 | 1 882 | | 2 862 | 188 | 5 664 |
| Северо-Западный федеральный округ | 751 356 | | 435 865 | 4 721 | 24 231 | | 4 475 | | 38 541 | 563 | 60 808 |
| Респ. Карелия | 56 147 | 41 | 35 812 | 8 | 21 016 | 26 | | | 1 600 | 16 | 1 431 |
| Респ. Коми | 64 554 | 34 | 40 272 | 75 | 27 065 | 14 | | | 2 021 | 10 | 3 535 |
| Архангельская обл. | 75 004 | 25 | 37 195 | 539 | 18 900 | 33 | | | 1 961 | 20 | 4 199 |
| Вологодская обл. | 39 469 | 54 | 21 176 | 201 | 16 648 | 40 | | | 390 | 18 | 872 |
| Калининградская обл. | 36 323 | 57 | 19 082 | 283 | 15 144 | 50 | 864 | | 274 | 73 | 3 007 |
| Ленинградская обл. | 29 181 | 66 | 17 854 | | 28 072 | 12 | 400 | | 90 | | 500 |
| Мурманская обл. | 89 941 | 16 | 43 976 | 115 | 22 762 | 19 | 300 | | 10 184 | | 9 354 |
| Новгородская обл. | 23 171 | 75 | 17 793 | 73 | 20 037 | 30 | | | 292 | | 1 777 |
| Псковская обл. | 37 567 | 56 | 17 891 | 149 | 10 883 | 74 | | | 2 344 | 25 | 3 625 |
| Ненецкий АО | 51 836 | 44 | 34 854 | | 55 856 | 1 | | | 1 963 | | 1 391 |
| г. Санкт-Петербург | 248 163 | 2 | 149 960 | 3 278 | 32 800 | 9 | 2 911 | | 17 422 | 401 | 31 117 |
| Южный федеральный округ | 323 589 | | 155 813 | 1 754 | 13 142 | | 48 046 | | 5 891 | 1 252 | 18 029 |
| Респ. Адыгея | 19 007 | 78 | 10 147 | | 9 948 | 77 | 2 092 | | 193 | | 1 947 |
| Респ. Калмыкия | 23 908 | 73 | 19 641 | | 11 288 | 70 | | | 48 | 48 | 754 |
| Краснодарский край | 47 635 | 45 | 28 996 | | 18 445 | 37 | | | 2 279 | 583 | 3 535 |
| Астраханская обл. | 41 404 | 53 | 19 875 | | 9 800 | 79 | 1 605 | | 2 065 | | 1 235 |

Раздел III. Государственные центральные библиотеки субъектов Российской Федерации за 2013 год

ЦЕНТРАЛЬНЫЕ УНИВЕРСАЛЬНЫЕ БИБЛИОТЕКИ

ИСПОЛЬЗОВАНИЕ ФИНАНСОВЫХ СРЕДСТВ

| | Использовано всего, тыс.руб. | | из них | | | | | | | | |
|--|---------------------------------|-----------------------------------|-------------------------|---|------------------------------------|-----------------------------------|--|---|---------------------------------|---|---------------------------|
| | показатель | место среди субъектов РФ | расходы на оплату труда | | | | на капитальный ремонт и реставрацию | | на приобретение оборудования | | на комплекто- вание |
| | | | всего | из них за счет собственных средств | средняя заработная плата (руб.) | | всего | из них за счет собственных средств | всего | из них за счет собственных средств | |
| | | | | | показатель | место среди субъектов РФ | | | | | |
| Волгоградская обл. | 45 395 | 47 | 23 774 | 579 | 10 946 | 73 | | | 592 | 442 | 5 142 |
| Ростовская обл. | 146 240 | 5 | 53 380 | 1 175 | 16 059 | 41 | 44 349 | | 714 | 179 | 5 416 |
| Северо-Кавказский федеральный округ | 200 539 | | 133 963 | 313 | 13 306 | | 547 | 547 | 1 323 | 225 | 7 561 |
| Респ. Дагестан | 42 916 | 50 | 24 163 | 100 | 10 598 | 75 | | | | | 957 |
| Респ. Ингушетия | 19 910 | 77 | 11 052 | | 15 350 | 47 | | | 463 | | 2 981 |
| Кабардино-Балкарская респ. | 25 012 | 70 | 22 996 | | 11 273 | 71 | 547 | 547 | | | 1 469 |
| Карачаево-Черкесская респ. | 10 467 | 82 | 6 448 | | 8 141 | 82 | | | 305 | | 454 |
| Респ. Северная Осетия-Алания | 38 228 | 55 | 23 922 | | 12 306 | 66 | | | | | 300 |
| Чеченская респ. | 11 871 | 81 | 8 013 | | 14 839 | 56 | | | 170 | | 400 |
| Ставропольский край | 52 135 | 43 | 37 369 | 213 | 21 329 | 25 | | | 385 | 225 | 1 000 |
| Приволжский федеральный округ | 998 784 | | 446 007 | 7 784 | 15 084 | | 10 793 | | 17 186 | 749 | 51 039 |
| Респ. Башкортостан | 125 036 | 8 | 47 251 | 117 | 15 750 | 46 | 1 611 | | 4 186 | | 11 890 |
| Респ. Марий Эл | 29 817 | 63 | 22 962 | 35 | 12 345 | 65 | 1 472 | | 8 | 8 | 1 252 |
| Респ. Мордовия | 29 308 | 65 | 17 615 | | 11 558 | 69 | | | | | 2 722 |
| Респ. Татарстан | 86 128 | 18 | 45 381 | 1 416 | 15 890 | 44 | | | 636 | | 10 164 |
| Удмуртская респ. | 54 272 | 42 | 40 206 | 113 | 18 511 | 36 | | | 1 131 | 24 | 5 855 |
| Чувашская респ. | 57 381 | 40 | 27 732 | 363 | 15 006 | 54 | | | | | 1 758 |
| Пермский край *) | 72 830 | 29 | 47 298 | 772 | 21 897 | 22 | | | 1 747 | | 1 198 |

Раздел III. Государственные центральные библиотеки субъектов Российской Федерации за 2013 год

ЦЕНТРАЛЬНЫЕ УНИВЕРСАЛЬНЫЕ БИБЛИОТЕКИ

ИСПОЛЬЗОВАНИЕ ФИНАНСОВЫХ СРЕДСТВ

| | Использовано всего, тыс.руб. | | из них | | | | | | | | |
|------------------------------------|---------------------------------|-----------------------------------|-------------------------|---|------------------------------------|-----------------------------------|--|---|---------------------------------|---|---------------------------|
| | показатель | место среди субъектов РФ | расходы на оплату труда | | | | на капитальный ремонт и реставрацию | | на приобретение оборудования | | на комплекто- вание |
| | | | всего | из них за счет собственных средств | средняя заработная плата (руб.) | | всего | из них за счет собственных средств | всего | из них за счет собственных средств | |
| | | | | | показатель | место среди субъектов РФ | | | | | |
| Кировская обл. | 74 714 | 26 | 24 970 | 1 190 | 13 087 | 61 | 2 525 | | 2 123 | 195 | 7 122 |
| Нижегородская обл. | 66 727 | 32 | 38 487 | 587 | 19 438 | 32 | 802 | | 563 | 217 | 1 759 |
| Оренбургская обл. | 60 146 | 36 | 27 236 | 173 | 15 984 | 42 | 900 | | 641 | 18 | 3 039 |
| Пензенская обл. | 84 922 | 19 | 21 645 | 1 872 | 12 884 | 62 | 3 039 | | 523 | 74 | 1 930 |
| Самарская обл. | 123 950 | 9 | 40 787 | 987 | 15 039 | 52 | 444 | | 5 560 | 213 | 1 420 |
| Саратовская обл. | 91 386 | 15 | 22 173 | 58 | 9 524 | 80 | | | 68 | | 824 |
| Ульяновская обл. | 42 167 | 52 | 22 264 | 101 | 12 126 | 67 | | | | | 106 |
| Уральский федеральный округ | 468 104 | | 252 212 | 2 469 | 22 673 | | 1 384 | | 13 493 | 455 | 33 285 |
| Курганская обл. | 22 335 | 76 | 13 098 | | 8 594 | 81 | 548 | | 205 | | 415 |
| Свердловская обл. *) | 127 556 | 7 | 81 253 | 313 | 22 570 | 20 | | | 9 041 | 258 | 5 981 |
| Тюменская обл. | 128 540 | 6 | 48 390 | 2 118 | 24 003 | 15 | | | 947 | 20 | 19 138 |
| Челябинская обл. | 72 772 | 30 | 36 500 | | 15 058 | 51 | | | 2 817 | | 3 581 |
| Ханты-Мансийский АО | 87 432 | 17 | 56 420 | | 48 471 | 3 | 836 | | 276 | | 2 635 |
| Ямало-Ненецкий АО | 29 469 | 64 | 16 551 | 38 | 41 795 | 6 | | | 207 | 177 | 1 535 |
| Сибирский федеральный округ | 828 242 | | 482 488 | 3 820 | 20 887 | | 11 035 | 146 | 24 607 | 2 930 | 49 645 |
| Респ. Алтай | 17 765 | 79 | 9 403 | | 11 194 | 72 | | | 486 | 90 | 450 |
| Респ. Бурятия | 59 585 | 37 | 27 486 | 505 | 16 967 | 38 | | | 400 | 96 | 2 500 |
| Респ. Тыва | 27 859 | 68 | 24 653 | | 20 341 | 28 | | | | | 368 |

Раздел III. Государственные центральные библиотеки субъектов Российской Федерации за 2013 год

ЦЕНТРАЛЬНЫЕ УНИВЕРСАЛЬНЫЕ БИБЛИОТЕКИ

ИСПОЛЬЗОВАНИЕ ФИНАНСОВЫХ СРЕДСТВ

| | Использовано всего, тыс.руб. | | из них | | | | | | | | |
|--|---------------------------------|-----------------------------------|-------------------------|---|------------------------------------|-----------------------------------|--|---|---------------------------------|---|---------------------------|
| | показатель | место среди субъектов РФ | расходы на оплату труда | | | | на капитальный ремонт и реставрацию | | на приобретение оборудования | | на комплекто- вание |
| | | | всего | из них за счет собственных средств | средняя заработная плата (руб.) | | всего | из них за счет собственных средств | всего | из них за счет собственных средств | |
| | | | | | показатель | место среди субъектов РФ | | | | | |
| Респ. Хакасия | 45 579 | 46 | 37 080 | | 33 587 | 8 | 116 | | 45 | | 3 473 |
| Алтайский край | 58 722 | 38 | 32 544 | 56 | 14 199 | 57 | | | 743 | 45 | 5 879 |
| Забайкальский край *) | 35 437 | 59 | 27 295 | | 18 644 | 35 | | | 446 | 446 | 1 153 |
| Красноярский край | 120 590 | 10 | 62 137 | 715 | 21 941 | 21 | | | 4 310 | 223 | 10 279 |
| Иркутская обл. *) | 112 768 | 11 | 75 208 | | 27 732 | 13 | | | 1 340 | 117 | 4 269 |
| Кемеровская обл. | 82 687 | 23 | 49 432 | 499 | 23 405 | 18 | 5 058 | | 930 | 189 | 5 705 |
| Новосибирская обл. | 101 162 | 13 | 50 346 | 904 | 23 838 | 17 | | | 2 953 | 585 | 3 256 |
| Омская обл. | 100 357 | 14 | 46 937 | 1 025 | 15 900 | 43 | 5 861 | 146 | 7 392 | 674 | 7 633 |
| Томская обл. | 65 731 | 33 | 39 967 | 116 | 21 627 | 23 | | | 5 562 | 465 | 4 680 |
| Дальневосточный федеральный округ | 686 754 | | 382 794 | 4 055 | 31 646 | | 14 783 | 81 | 67 851 | 2 061 | 15 773 |
| Респ. Саха (Якутия) | 167 418 | 4 | 109 911 | | 42 800 | 5 | 313 | | 193 | | 5 293 |
| Камчатский край *) | 84 556 | 20 | 49 969 | 344 | 31 075 | 10 | | | 3 111 | 718 | 1 207 |
| Приморский край | 33 182 | 62 | 20 140 | | 20 467 | 27 | | | 808 | | 1 192 |
| Хабаровский край | 101 985 | 12 | 47 615 | 2 090 | 21 448 | 24 | 9 441 | | 2 162 | 1 217 | 1 233 |
| Амурская обл. | 28 647 | 67 | 17 138 | 1 173 | 20 115 | 29 | | | 240 | 113 | 1 647 |
| Магаданская обл. | 73 146 | 28 | 42 882 | 35 | 28 588 | 11 | 1 049 | 81 | 2 251 | 8 | 1 417 |
| Сахалинская обл. | 180 664 | 3 | 84 768 | 413 | 50 457 | 2 | 3 980 | | 58 403 | 5 | 3 047 |
| Чукотский а.о. | | | | | | 83 | | | | | |

Раздел III. Государственные центральные библиотеки субъектов Российской Федерации за 2013 год

ЦЕНТРАЛЬНЫЕ УНИВЕРСАЛЬНЫЕ БИБЛИОТЕКИ

ИСПОЛЬЗОВАНИЕ ФИНАНСОВЫХ СРЕДСТВ

| | Использовано всего, тыс.руб. | | из них | | | | | | | | |
|--|---------------------------------|-----------------------------------|-------------------------|---|------------------------------------|-----------------------------------|--|---|---------------------------------|---|---------------------------|
| | показатель | место среди субъектов РФ | расходы на оплату труда | | | | на капитальный ремонт и реставрацию | | на приобретение оборудования | | на комплекто- вание |
| | | | всего | из них за счет собственных средств | средняя заработная плата (руб.) | | всего | из них за счет собственных средств | всего | из них за счет собственных средств | |
| | | | | | показатель | место среди субъектов РФ | | | | | |
| Еврейская авт. обл. | 17 156 | 80 | 10 371 | | 15 162 | 49 | | | 683 | | 737 |
| ИТОГО ПО БИБЛИОТЕКАМ СУБЪЕКТОВ РФ | 5 664 873 | | 3 041 959 | 29 934 | 20 175 | | 119 317 | 821 | 212 319 | 10 751 | 305 092 |

*) – данные по двум библиотекам

**) - данные по трем библиотекам

Раздел III. Государственные центральные библиотеки субъектов Российской Федерации за 2013 год

ЦЕНТРАЛЬНЫЕ ЮНОШЕСКИЕ БИБЛИОТЕКИ
ОБЩИЕ СВЕДЕНИЯ. ПЕРСОНАЛ БИБЛИОТЕК

| | Здания | | Информатизация | | | | | Основной персонал | | | | |
|--------------------------------------|--|--------------------|----------------------------|------------|---------------------------------|---|--------------------------|-------------------|--------------------|------------------|--------------------------------------|------------------|
| | требуют капитального ремонта-(кап) аварийные -(ав) | арендованные - (а) | наличие доступа в Интернет | число ПК | из них, подключенных к Интернет | объем электронного каталога (тыс. зап.) | | всего | из них имеют | | | |
| | | | | | | всего (тыс.экз.) | место среди субъектов РФ | | высшее образование | | среднее профессиональное образование | |
| | | | | | | | | | всего | % к общему числу | всего | % к общему числу |
| Центральный федеральный округ | 2 | 2 | 6 | 179 | 165 | 288,1 | | 138 | 107 | 77,5 | 28 | 20,3 |
| Белгородская обл. | | | | | | | | | | | | |
| Брянская обл. | | | | | | | | | | | | |
| Владимирская обл. | | | | | | | | | | | | |
| Воронежская обл. | кап | | да | 27 | 18 | 44,6 | 16 | 28 | 22 | 78,6 | 6 | 21,4 |
| Ивановская обл. | | | | | | | | | | | | |
| Калужская обл. | | | | | | | | | | | | |
| Костромская обл. | | а | да | 18 | 18 | 21 | 21 | 14 | 6 | 42,9 | 5 | 35,7 |
| Курская обл. | | | | | | | | | | | | |
| Липецкая обл. | | | да | 31 | 30 | 62,2 | 13 | 37 | 35 | 94,6 | 2 | 5,4 |
| Московская обл. | | | | | | | | | | | | |
| Орловская обл. | | | | | | | | | | | | |
| Рязанская обл. | | | | | | | | | | | | |
| Смоленская обл. | кап | а | да | 27 | 26 | 34 | 18 | 14 | 12 | 85,7 | 2 | 14,3 |
| Тамбовская обл. | | | | | | | | | | | | |
| Тверская обл. | | | | | | | | | | | | |
| Тульская обл. | | | | | | | | | | | | |
| Ярославская обл. | | | да | 24 | 21 | 32,1 | 19 | 22 | 14 | 63,6 | 8 | 36,4 |

Раздел III. Государственные центральные библиотеки субъектов Российской Федерации за 2013 год

ЦЕНТРАЛЬНЫЕ ЮНОШЕСКИЕ БИБЛИОТЕКИ
ОБЩИЕ СВЕДЕНИЯ. ПЕРСОНАЛ БИБЛИОТЕК

| | Здания | | Информатизация | | | | | Основной персонал | | | | |
|--|--|--------------------|----------------------------|------------|---------------------------------|---|--------------------------|-------------------|--------------------|------------------|--------------------------------------|------------------|
| | требуют капитального ремонта-(кап) аварийные -(ав) | арендованные - (а) | наличие доступа в Интернет | число ПК | из них, подключенных к Интернет | объем электронного каталога (тыс. зап.) | | всего | из них имеют | | | |
| | | | | | | всего (тыс.экз.) | место среди субъектов РФ | | высшее образование | | среднее профессиональное образование | |
| | | | | | | | | | всего | % к общему числу | всего | % к общему числу |
| г. Москва | | | да | 52 | 52 | 94,2 | 7 | 23 | 18 | 78,3 | 5 | 21,7 |
| Северо-Западный федеральный округ | 0 | 2 | 3 | 87 | 77 | 149,9 | | 75 | 54 | 72 | 21 | 28 |
| Респ. Карелия | | | | | | | | | | | | |
| Респ. Коми | | а | да | 31 | 31 | 51,7 | 14 | 27 | 23 | 85,2 | 4 | 14,8 |
| Архангельская обл. | | | | | | | | | | | | |
| Вологодская обл. | | а | да | 30 | 30 | 68,2 | 12 | 25 | 17 | 68 | 8 | 32 |
| Калининградская обл. | | | да | 26 | 16 | 30 | 20 | 23 | 14 | 60,9 | 9 | 39,1 |
| Ленинградская обл. | | | | | | | | | | | | |
| Мурманская обл. | | | | | | | | | | | | |
| Новгородская обл. | | | | | | | | | | | | |
| Псковская обл. | | | | | | | | | | | | |
| Ненецкий АО | | | | | | | | | | | | |
| г. Санкт-Петербург | | | | | | | | | | | | |
| Южный федеральный округ | 2 | 0 | 4 | 136 | 91 | 228,3 | | 97 | 80 | 82,5 | 10 | 10,3 |
| Респ. Адыгея | кап | | да | 15 | 8 | 12,9 | 24 | 16 | 14 | 87,5 | 2 | 12,5 |
| Респ. Калмыкия | | | | | | | | | | | | |
| Краснодарский край | | | да | 65 | 30 | 90,8 | 8 | 35 | 33 | 94,3 | | |
| Астраханская обл. | кап | | да | 18 | 15 | 14,5 | 23 | 20 | 13 | 65 | 7 | 35 |

Раздел III. Государственные центральные библиотеки субъектов Российской Федерации за 2013 год

ЦЕНТРАЛЬНЫЕ ЮНОШЕСКИЕ БИБЛИОТЕКИ
ОБЩИЕ СВЕДЕНИЯ. ПЕРСОНАЛ БИБЛИОТЕК

| | Здания | | Информатизация | | | | Основной персонал | | | | | |
|--|--|--------------------|----------------------------|------------|---------------------------------|---|--------------------------|------------|--------------------|------------------|--------------------------------------|------------------|
| | требуют капитального ремонта-(кап) аварийные -(ав) | арендованные - (а) | наличие доступа в Интернет | число ПК | из них, подключенных к Интернет | объем электронного каталога (тыс. зап.) | | всего | из них имеют | | | |
| | | | | | | всего (тыс.экз.) | место среди субъектов РФ | | высшее образование | | среднее профессиональное образование | |
| | | | | | | | | | всего | % к общему числу | всего | % к общему числу |
| Волгоградская обл. | | | да | 38 | 38 | 110,1 | 5 | 26 | 20 | 76,9 | 1 | 3,8 |
| Ростовская обл. | | | | | | | | | | | | |
| Северо-Кавказский федеральный округ | 2 | 0 | 4 | 67 | 53 | 165,8 | | 103 | 78 | 75,7 | 14 | 13,6 |
| Респ. Дагестан | кап | | да | 12 | 11 | | 27-28 | 33 | 25 | 75,8 | 5 | 15,2 |
| Респ. Ингушетия | | | | | | | | | | | | |
| Кабардино-Балкарская респ. | | | да | 9 | 3 | | 27-28 | 24 | 20 | 83,3 | 4 | 16,7 |
| Карачаево-Черкесская респ. | | | | | | | 27-83 | | | | | |
| Респ. Северная Осетия-Алания | кап | | да | 21 | 18 | 16,9 | 22 | 20 | 17 | 85 | 3 | 15 |
| Чеченская респ. | | | | | | | | | | | | |
| Ставропольский край | | | да | 25 | 21 | 148,9 | 3 | 26 | 16 | 61,5 | 2 | 7,7 |
| Приволжский федеральный округ | 1 | 3 | 5 | 170 | 140 | 327,4 | | 127 | 116 | 91,3 | 9 | 7,1 |
| Респ. Башкортостан | | | | | | | | | | | | |
| Респ. Марий Эл | | а | да | 14 | 11 | 34,7 | 17 | 24 | 23 | 95,8 | 1 | 4,2 |
| Респ. Мордовия | | а | да | 8 | 8 | 8,1 | 25 | 14 | 12 | 85,7 | 2 | 14,3 |
| Респ. Татарстан | | | да | 83 | 59 | 198,5 | 2 | 41 | 38 | 92,7 | 3 | 7,3 |
| Удмуртская респ. | | | | | | | | | | | | |
| Чувашская респ. | | | | | | | | | | | | |

Раздел III. Государственные центральные библиотеки субъектов Российской Федерации за 2013 год

ЦЕНТРАЛЬНЫЕ ЮНОШЕСКИЕ БИБЛИОТЕКИ
ОБЩИЕ СВЕДЕНИЯ. ПЕРСОНАЛ БИБЛИОТЕК

| | Здания | | Информатизация | | | | | Основной персонал | | | | | |
|------------------------------------|--|--------------------|----------------------------|------------|---------------------------------|---|--------------------------|-------------------|--------------------|------------------|--------------------------------------|------------------|--|
| | требуют капитального ремонта-(кап) аварийные -(ав) | арендованные - (а) | наличие доступа в Интернет | число ПК | из них, подключенных к Интернет | объем электронного каталога (тыс. зап.) | | всего | из них имеют | | | | |
| | | | | | | всего (тыс.экз.) | место среди субъектов РФ | | высшее образование | | среднее профессиональное образование | | |
| | | | | | | | | | всего | % к общему числу | всего | % к общему числу | |
| Кировская обл. | | | | | | | | | | | | | |
| Нижегородская обл. | | | | | | | | | | | | | |
| Оренбургская обл. | кап | | да | 22 | 19 | 4,8 | 26 | 20 | 17 | 85 | 3 | 15 | |
| Пензенская обл. | | | | | | | | | | | | | |
| Самарская обл. | | а | да | 43 | 43 | 81,3 | 11 | 28 | 26 | 92,9 | | | |
| Саратовская обл. | | | | | | | | | | | | | |
| Ульяновская обл. | | | | | | | | | | | | | |
| Уральский федеральный округ | 0 | 2 | 2 | 69 | 63 | 269,6 | | 47 | 34 | 72,3 | 13 | 27,7 | |
| Курганская обл. | | а | да | 27 | 26 | 45,1 | 15 | 14 | 11 | 78,6 | 3 | 21,4 | |
| Свердловская обл. | | | | | | | | | | | | | |
| Тюменская обл. | | | | | | | | | | | | | |
| Челябинская обл. | | а | да | 42 | 37 | 224,5 | 1 | 33 | 23 | 69,7 | 10 | 30,3 | |
| Ханты-Мансийский АО | | | | | | | | | | | | | |
| Ямало-Ненецкий АО | | | | | | | | | | | | | |
| Сибирский федеральный округ | 3 | 1 | 3 | 233 | 177 | 337,9 | | 134 | 107 | 79,9 | 25 | 18,7 | |
| Респ. Алтай | | | | | | | | | | | | | |
| Респ. Бурятия | | | | | | | | | | | | | |
| Респ. Тыва | | | | | | | | | | | | | |

Раздел III. Государственные центральные библиотеки субъектов Российской Федерации за 2013 год

ЦЕНТРАЛЬНЫЕ ЮНОШЕСКИЕ БИБЛИОТЕКИ
ОБЩИЕ СВЕДЕНИЯ. ПЕРСОНАЛ БИБЛИОТЕК

| | Здания | | Информатизация | | | | | Основной персонал | | | | | |
|--|---|--------------------|----------------------------|-----------|---------------------------------|---|--------------------------|-------------------|--------------------|------------------|--------------------------------------|------------------|--|
| | требуют капитального ремонта-(кап) аварийные - (ав) | арендованные - (а) | наличие доступа в Интернет | число ПК | из них, подключенных к Интернет | объем электронного каталога (тыс. зап.) | | всего | из них имеют | | | | |
| | | | | | | всего (тыс.экз.) | место среди субъектов РФ | | высшее образование | | среднее профессиональное образование | | |
| | | | | | | | | | всего | % к общему числу | всего | % к общему числу | |
| Респ. Хакасия | | | | | | | | | | | | | |
| Алтайский край | | | | | | | | | | | | | |
| Забайкальский край | | | | | | | | | | | | | |
| Красноярский край | кап | | да | 52 | 49 | 103,4 | 6 | 54 | 43 | 79,6 | 11 | 20,4 | |
| Иркутская обл. | кап | а | да | 58 | 58 | 89,2 | 9 | 31 | 28 | 90,3 | 1 | 3,2 | |
| Кемеровская обл. | | | | | | | | | | | | | |
| Новосибирская обл. | кап | | да | 123 | 70 | 145,3 | 4 | 49 | 36 | 73,5 | 13 | 26,5 | |
| Омская обл. | | | | | | | | | | | | | |
| Томская обл. | | | | | | | | | | | | | |
| Дальневосточный федеральный округ | 0 | 0 | 1 | 24 | 15 | 81,7 | | 15 | 12 | 80 | 3 | 20 | |
| Респ. Саха (Якутия) | | | | | | | | | | | | | |
| Камчатский край | | | | | | | | | | | | | |
| Приморский край | | | | | | | | | | | | | |
| Хабаровский край | | | | | | | | | | | | | |
| Амурская обл. | | | | | | | | | | | | | |
| Магаданская обл. | | | да | 24 | 15 | 81,7 | 10 | 15 | 12 | 80 | 3 | 20 | |
| Сахалинская обл. | | | | | | | | | | | | | |
| Чукотский а.о. | | | | | | | | | | | | | |

Раздел III. Государственные центральные библиотеки субъектов Российской Федерации за 2013 год

**ЦЕНТРАЛЬНЫЕ ЮНОШЕСКИЕ БИБЛИОТЕКИ
ОБЩИЕ СВЕДЕНИЯ. ПЕРСОНАЛ БИБЛИОТЕК**

| | Здания | | Информатизация | | | | | Основной персонал | | | | | |
|--|--|--------------------|----------------------------|-----------|---------------------------------|---|--------------------------|-------------------|--------------------|------------------|--------------------------------------|------------------|-------------|
| | требуют капитального ремонта-(кап) аварийные -(ав) | арендованные - (а) | наличие доступа в Интернет | число ПК | из них, подключенных к Интернет | объем электронного каталога (тыс. зап.) | | всего | из них имеют | | | | |
| | | | | | | всего (тыс.экз.) | место среди субъектов РФ | | высшее образование | | среднее профессиональное образование | | |
| | | | | | | | | | всего | % к общему числу | всего | % к общему числу | |
| Еврейская авт. обл. | | | | | | | | | | | | | |
| ИТОГО ПО БИБЛИОТЕКАМ СУБЪЕКТОВ РФ | 0 | 10 | 10 | 28 | 965 | 781 | 1848,7 | | 736 | 588 | 79,9 | 123 | 16,7 |

Раздел III. Государственные центральные библиотеки субъектов Российской Федерации за 2013 год

ЦЕНТРАЛЬНЫЕ ЮНОШЕСКИЕ БИБЛИОТЕКИ

ДВИЖЕНИЕ БИБЛИОТЕЧНОГО ФОНДА. РАБОТА С ПОЛЬЗОВАТЕЛЯМИ

| | Библиотечный фонд (тыс. ед.) | | из них | | Поступило за отчетный год (тыс.ед.) | МБА (тыс.экз.) | | Число зарегистриро- ванных пользователей (тыс.чел.) | Книговыдача (тыс.экз.) | из них | |
|--------------------------------------|---------------------------------|-----------------------------------|-----------------------------------|--|---|---|--|---|---------------------------|-----------------------------------|--|
| | показатель | место среди субъектов РФ | аудио- визуальные материалы | на языках народов РФ (кроме русского) | | число экземпляров, полученных из других библиотек | число экземпляров, выданных другим библиотекам | | | аудио- визуальные материалы | на языках народов РФ (кроме русского) |
| Центральный федеральный округ | 807,1 | | 50,18 | | 23,3 | 0,06 | 1,11 | 67,6 | 1329,57 | 34,18 | |
| Белгородская обл. | | | | | | | | | | | |
| Брянская обл. | | | | | | | | | | | |
| Владимирская обл. | | | | | | | | | | | |
| Воронежская обл. | 174,92 | 5 | 15,97 | | 4,5 | 0,01 | 0,8 | 10,2 | 236,46 | 3,07 | |
| Ивановская обл. | | | | | | | | | | | |
| Калужская обл. | | | | | | | | | | | |
| Костромская обл. | 103,36 | 18 | 7,88 | | 2,93 | | | 5,8 | 161,62 | 0,13 | |
| Курская обл. | | | | | | | | | | | |
| Липецкая обл. | 96,38 | 23 | 2,79 | | 3,9 | 0,02 | 0,06 | 17,8 | 370,01 | 3,51 | |
| Московская обл. | | | | | | | | | | | |
| Орловская обл. | | | | | | | | | | | |
| Рязанская обл. | | | | | | | | | | | |
| Смоленская обл. | 180 | 3 | 12,24 | | 5,15 | | | 17,2 | 354,02 | 26,11 | |
| Тамбовская обл. | | | | | | | | | | | |
| Тверская обл. | | | | | | | | | | | |
| Тульская обл. | | | | | | | | | | | |
| Ярославская обл. | 103,04 | 19 | 4,73 | | 3,56 | 0,03 | 0,25 | 5 | 117,34 | 0,34 | |
| г. Москва | 149,4 | 7 | 6,57 | | 3,26 | | | 11,6 | 90,12 | 1,02 | |

Раздел III. Государственные центральные библиотеки субъектов Российской Федерации за 2013 год

ЦЕНТРАЛЬНЫЕ ЮНОШЕСКИЕ БИБЛИОТЕКИ

ДВИЖЕНИЕ БИБЛИОТЕЧНОГО ФОНДА. РАБОТА С ПОЛЬЗОВАТЕЛЯМИ

| | Библиотечный фонд (тыс. ед.) | | из них | | Поступило за отчетный год (тыс.ед.) | МБА (тыс.экз.) | | Число зарегистриро- ванных пользователей (тыс.чел.) | Книговыдача (тыс.экз.) | из них | |
|--|---------------------------------|-----------------------------------|-----------------------------------|--|---|---|--|---|---------------------------|-----------------------------------|--|
| | показатель | место среди субъектов РФ | аудио- визуальные материалы | на языках народов РФ (кроме русского) | | число экземпляров, полученных из других библиотек | число экземпляров, выданных другим библиотекам | | | аудио- визуальные материалы | на языках народов РФ (кроме русского) |
| Северо-Западный федеральный округ | 314,03 | | 1,85 | 1,2 | 12,99 | | 7 | 35,8 | 910,95 | 1,66 | 0,42 |
| Респ. Карелия | | | | | | | | | | | |
| Респ. Коми | 80 | 24 | 0,25 | 1,2 | 5,01 | | 5 | 14,3 | 250,21 | 0,95 | 0,42 |
| Архангельская обл. | | | | | | | | | | | |
| Вологодская обл. | 118,5 | 15 | 0,41 | | 3 | | 2 | 10,1 | 356,7 | | |
| Калининградская обл. | 115,53 | 16 | 1,19 | | 4,98 | | | 11,4 | 304,04 | 0,71 | |
| Ленинградская обл. | | | | | | | | | | | |
| Мурманская обл. | | | | | | | | | | | |
| Новгородская обл. | | | | | | | | | | | |
| Псковская обл. | | | | | | | | | | | |
| Ненецкий АО | | | | | | | | | | | |
| г. Санкт-Петербург | | | | | | | | | | | |
| Южный федеральный округ | 478,69 | | 10,28 | 2,7 | 11,19 | | | 51,3 | 991,55 | 0,67 | 0,3 |
| Респ. Адыгея | 97,03 | 22 | 0,24 | 2,7 | 2 | | | 7,6 | 145,16 | 0,02 | 0,3 |
| Респ. Калмыкия | | | | | | | | | | | |
| Краснодарский край | 179,69 | 4 | 8,06 | | 6,73 | | | 24,7 | 490,96 | 0,49 | |
| Астраханская обл. | 58,96 | 27 | | | 0,25 | | | 12 | 245,13 | | |
| Волгоградская обл. | 143,01 | 8 | 1,98 | | 2,21 | | | 7 | 110,3 | 0,16 | |
| Ростовская обл. | | | | | | | | | | | |

Раздел III. Государственные центральные библиотеки субъектов Российской Федерации за 2013 год

ЦЕНТРАЛЬНЫЕ ЮНОШЕСКИЕ БИБЛИОТЕКИ

ДВИЖЕНИЕ БИБЛИОТЕЧНОГО ФОНДА. РАБОТА С ПОЛЬЗОВАТЕЛЯМИ

| | Библиотечный фонд (тыс. ед.) | | из них | | Поступило за отчетный год (тыс.ед.) | МБА (тыс.экз.) | | Число зарегистриро- ванных пользователей (тыс.чел.) | Книговыдача (тыс.экз.) | из них | |
|--|---------------------------------|-----------------------------------|-----------------------------------|--|---|---|--|---|---------------------------|-----------------------------------|--|
| | показатель | место среди субъектов РФ | аудио- визуальные материалы | на языках народов РФ (кроме русского) | | число экземпляров, полученных из других библиотек | число экземпляров, выданных другим библиотекам | | | аудио- визуальные материалы | на языках народов РФ (кроме русского) |
| Северо-Кавказский федеральный округ | 447,73 | | 14,91 | 12,38 | 4,78 | | | 36,1 | 554,73 | 1,54 | 2,43 |
| Респ. Дагестан | 101,05 | 21 | | 6,21 | 1,29 | | | 9,2 | 120,3 | | 0,7 |
| Респ. Ингушетия | | | | | | | | | | | |
| Кабардино-Балкарская респ. | 76,46 | 25 | 8,14 | 2,36 | 0,36 | | | 7,6 | 144,98 | 0,4 | 0,72 |
| Карачаево-Черкесская респ. | | | | | | | | | | | |
| Респ. Северная Осетия-Алания | 129,35 | 10 | 4,31 | 3,81 | 0,48 | | | 6,5 | 98,95 | 1,14 | 1,01 |
| Чеченская респ. | | | | | | | | | | | |
| Ставропольский край | 140,87 | 9 | 2,46 | | 2,65 | | | 12,8 | 190,5 | | |
| Приволжский федеральный округ | 475,16 | | 36,1 | 11,67 | 14,29 | | 1,14 | 54,9 | 953,05 | 8,8 | 17,2 |
| Респ. Башкортостан | | | | | | | | | | | |
| Респ. Марий Эл | 103,71 | 17 | 10,3 | 0,88 | 0,84 | | | 9 | 206,74 | 0,28 | 1,09 |
| Респ. Мордовия | 24,41 | 28 | | 0,84 | 0,47 | | | 7,3 | 143,21 | | 1,57 |
| Респ. Татарстан | 101,29 | 20 | 3,63 | 9,86 | 2,65 | | | 17,5 | 180,01 | 0,01 | 14,54 |
| Удмуртская респ. | | | | | | | | | | | |
| Чувашская респ. | | | | | | | | | | | |
| Пермский край | | | | | | | | | | | |
| Кировская обл. | | | | | | | | | | | |
| Нижегородская обл. | | | | | | | | | | | |
| Оренбургская обл. | 120,8 | 14 | 7,4 | | 3,9 | | | 10,6 | 182,21 | 7 | |

Раздел III. Государственные центральные библиотеки субъектов Российской Федерации за 2013 год

ЦЕНТРАЛЬНЫЕ ЮНОШЕСКИЕ БИБЛИОТЕКИ

ДВИЖЕНИЕ БИБЛИОТЕЧНОГО ФОНДА. РАБОТА С ПОЛЬЗОВАТЕЛЯМИ

| | Библиотечный фонд (тыс. ед.) | | из них | | Поступило за отчетный год (тыс.ед.) | МБА (тыс.экз.) | | Число зарегистриро- ванных пользователей (тыс.чел.) | Книговыдача (тыс.экз.) | из них | |
|------------------------------------|---------------------------------|-----------------------------------|-----------------------------------|--|---|---|--|---|---------------------------|-----------------------------------|--|
| | показатель | место среди субъектов РФ | аудио- визуальные материалы | на языках народов РФ (кроме русского) | | число экземпляров, полученных из других библиотек | число экземпляров, выданных другим библиотекам | | | аудио- визуальные материалы | на языках народов РФ (кроме русского) |
| Пензенская обл. | | | | | | | | | | | |
| Самарская обл. | 124,95 | 12 | 14,77 | 0,09 | 6,43 | | 1,14 | 10,5 | 240,88 | 1,51 | |
| Саратовская обл. | | | | | | | | | | | |
| Ульяновская обл. | | | | | | | | | | | |
| Уральский федеральный округ | 229,37 | | 11,28 | | 6,29 | | 0,33 | 24 | 623,37 | 0,31 | |
| Курганская обл. | 62,82 | 26 | 1,18 | | 0,85 | | 0,33 | 7 | 188,15 | 0,04 | |
| Свердловская обл. | | | | | | | | | | | |
| Тюменская обл. | | | | | | | | | | | |
| Челябинская обл. | 166,55 | 6 | 10,1 | | 5,44 | | | 17 | 435,22 | 0,27 | |
| Ханты-Мансийский АО | | | | | | | | | | | |
| Ямало-Ненецкий АО | | | | | | | | | | | |
| Сибирский федеральный округ | 528,83 | | 28,34 | | 16,71 | | | 47,9 | 917,1 | 0,34 | |
| Респ. Алтай | | | | | | | | | | | |
| Респ. Бурятия | | | | | | | | | | | |
| Респ. Тыва | | | | | | | | | | | |
| Респ. Хакасия | | | | | | | | | | | |
| Алтайский край | | | | | | | | | | | |
| Забайкальский край | | | | | | | | | | | |
| Красноярский край | 219,71 | 1 | 11,66 | | 9,7 | | | 20,4 | 401,08 | 0,32 | |
| Иркутская обл. | 124 | 13 | 6,2 | | 2,1 | | | 9,1 | 160,2 | 0,02 | |

Раздел III. Государственные центральные библиотеки субъектов Российской Федерации за 2013 год

ЦЕНТРАЛЬНЫЕ ЮНОШЕСКИЕ БИБЛИОТЕКИ

ДВИЖЕНИЕ БИБЛИОТЕЧНОГО ФОНДА. РАБОТА С ПОЛЬЗОВАТЕЛЯМИ

| | Библиотечный фонд (тыс. ед.) | | из них | | Поступило за отчетный год (тыс.ед.) | МБА (тыс.экз.) | | Число зарегистриро- ванных пользователей (тыс.чел.) | Книговыдача (тыс.экз.) | из них | |
|--|---------------------------------|-----------------------------------|-----------------------------------|--|---|---|--|---|---------------------------|-----------------------------------|--|
| | показатель | место среди субъектов РФ | аудио- визуальные материалы | на языках народов РФ (кроме русского) | | число экземпляров, полученных из других библиотек | число экземпляров, выданных другим библиотекам | | | аудио- визуальные материалы | на языках народов РФ (кроме русского) |
| Кемеровская обл. | | | | | | | | | | | |
| Новосибирская обл. | 185,12 | 2 | 10,48 | | 4,91 | | | 18,4 | 355,82 | | |
| Омская обл. | | | | | | | | | | | |
| Томская обл. | | | | | | | | | | | |
| Дальневосточный федеральный округ | 126,83 | | 2,35 | | 6,15 | 0,01 | 0,04 | 7,4 | 168,07 | 1,61 | |
| Респ. Саха (Якутия) | | | | | | | | | | | |
| Камчатский край | | | | | | | | | | | |
| Приморский край | | | | | | | | | | | |
| Хабаровский край | | | | | | | | | | | |
| Амурская обл. | | | | | | | | | | | |
| Магаданская обл. | 126,83 | 11 | 2,35 | | 6,15 | 0,01 | 0,04 | 7,4 | 168,07 | 1,61 | |
| Сахалинская обл. | | | | | | | | | | | |
| Чукотский а.о. | | | | | | | | | | | |
| Еврейская авт. обл. | | | | | | | | | | | |
| ИТОГО ПО БИБЛИОТЕКАМ СУБЪЕКТОВ РФ | 3407,74 | | 155,29 | 27,95 | 95,7 | 0,07 | 9,62 | 325 | 6448,39 | 49,11 | 20,35 |

Раздел III. Государственные центральные библиотеки субъектов Российской Федерации за 2013 год

**ЦЕНТРАЛЬНЫЕ ЮНОШЕСКИЕ БИБЛИОТЕКИ
ПОСТУПЛЕНИЕ ФИНАНСОВЫХ СРЕДСТВ**

| | Поступило за год всего (тыс. руб.) | бюджетное финансирование | | | | | от предпринимательской и иной, приносящей доход деятельности | | | | от сдачи имущества в аренду |
|--------------------------------------|------------------------------------|--------------------------|-----------------|-------------------------------------|-------------------------|------------------------------|--|---|-------------------------------------|----------------------------------|-----------------------------|
| | | Всего | из них | | | | всего | в том числе | | | |
| | | | на оплату труда | на капитальный ремонт и реставрацию | на комплектование фонда | на приобретение оборудования | | от основных видов уставной деятельности | от предпринимательской деятельности | от благотворительности и целевые | |
| Центральный федеральный округ | 85464 | 84603 | 46152 | 837 | 3048 | 546 | 855 | 448 | 121 | 286 | 6 |
| Белгородская обл. | | | | | | | | | | | |
| Брянская обл. | | | | | | | | | | | |
| Владимирская обл. | | | | | | | | | | | |
| Воронежская обл. | 14152 | 13751 | 7863 | | 1045 | 95 | 401 | | 121 | 280 | |
| Ивановская обл. | | | | | | | | | | | |
| Калужская обл. | | | | | | | | | | | |
| Костромская обл. | 5917 | 5853 | 4222 | 357 | 33 | 104 | 64 | 64 | | | |
| Курская обл. | | | | | | | | | | | |
| Липецкая обл. | 10835 | 10733 | 8175 | | 810 | 278 | 102 | 96 | | 6 | |
| Московская обл. | | | | | | | | | | | |
| Орловская обл. | | | | | | | | | | | |
| Рязанская обл. | | | | | | | | | | | |
| Смоленская обл. | 7953 | 7874 | 4463 | 180 | 470 | 69 | 79 | 79 | | | |
| Тамбовская обл. | | | | | | | | | | | |
| Тверская обл. | | | | | | | | | | | |
| Тульская обл. | | | | | | | | | | | |
| Ярославская обл. | 11492 | 11481 | | | | | 11 | 11 | | | |
| г. Москва | 35115 | 34911 | 21429 | 300 | 690 | | 198 | 198 | | | 6 |

Раздел III. Государственные центральные библиотеки субъектов Российской Федерации за 2013 год

**ЦЕНТРАЛЬНЫЕ ЮНОШЕСКИЕ БИБЛИОТЕКИ
ПОСТУПЛЕНИЕ ФИНАНСОВЫХ СРЕДСТВ**

| | Поступило за год всего (тыс. руб.) | бюджетное финансирование | | | | | от предпринимательской и иной, приносящей доход деятельности | | | | от сдачи имущества в аренду |
|--|------------------------------------|--------------------------|-----------------|-------------------------------------|-------------------------|------------------------------|--|---|-------------------------------------|----------------------------------|-----------------------------|
| | | Всего | из них | | | | всего | в том числе | | | |
| | | | на оплату труда | на капитальный ремонт и реставрацию | на комплектование фонда | на приобретение оборудования | | от основных видов уставной деятельности | от предпринимательской деятельности | от благотворительности и целевые | |
| Северо-Западный федеральный округ | 42504 | 41969 | 25958 | | 2536 | 1490 | 535 | 440 | 0 | 95 | 0 |
| Респ. Карелия | | | | | | | | | | | |
| Респ. Коми | 21097 | 20887 | 11481 | | 1161 | 1255 | 210 | 210 | | | |
| Архангельская обл. | | | | | | | | | | | |
| Вологодская обл. | 9754 | 9581 | 5093 | | 168 | 1 | 173 | 78 | | 95 | |
| Калининградская обл. | 11653 | 11501 | 9384 | | 1207 | 234 | 152 | 152 | | | |
| Ленинградская обл. | | | | | | | | | | | |
| Мурманская обл. | | | | | | | | | | | |
| Новгородская обл. | | | | | | | | | | | |
| Псковская обл. | | | | | | | | | | | |
| Ненецкий АО | | | | | | | | | | | |
| г. Санкт-Петербург | | | | | | | | | | | |
| Южный федеральный округ | 43458 | 42651 | 26538 | 1950 | 2479 | 534 | 807 | 98 | 543 | 166 | 0 |
| Респ. Адыгея | 4016 | 4007 | 3716 | | 242 | 48 | 9 | 9 | | | |
| Респ. Калмыкия | | | | | | | | | | | |
| Краснодарский край | 21665 | 21017 | 11613 | | 1301 | 235 | 648 | 75 | 543 | 30 | |
| Астраханская обл. | 7889 | 7739 | 3747 | 1950 | 83 | 90 | 150 | 14 | | 136 | |
| Волгоградская обл. | 9888 | 9888 | 7462 | | 853 | 161 | | | | | |

Раздел III. Государственные центральные библиотеки субъектов Российской Федерации за 2013 год

**ЦЕНТРАЛЬНЫЕ ЮНОШЕСКИЕ БИБЛИОТЕКИ
ПОСТУПЛЕНИЕ ФИНАНСОВЫХ СРЕДСТВ**

| | Поступило за год всего (тыс. руб.) | бюджетное финансирование | | | | | от предпринимательской и иной, приносящей доход деятельности | | | | от сдачи имущества в аренду |
|--|------------------------------------|--------------------------|-----------------|-------------------------------------|-------------------------|------------------------------|--|---|-------------------------------------|----------------------------------|-----------------------------|
| | | Всего | из них | | | | всего | в том числе | | | |
| | | | на оплату труда | на капитальный ремонт и реставрацию | на комплектование фонда | на приобретение оборудования | | от основных видов уставной деятельности | от предпринимательской деятельности | от благотворительности и целевые | |
| Ростовская обл. | | | | | | | | | | | |
| Северо-Кавказский федеральный округ | 36765 | 36347 | 26223 | 150 | 651 | 126 | 141 | 71 | 0 | 70 | 277 |
| Респ. Дагестан | 10038 | 10038 | 8292 | | | 186 | 91 | | | | |
| Респ. Ингушетия | | | | | | | | | | | |
| Кабардино-Балкарская респ. | 9478 | 9478 | 6168 | 50 | | | 30 | | | | |
| Карачаево-Черкесская респ. | | | | | | | | | | | |
| Респ. Северная Осетия-Алания | 7254 | 6977 | 4124 | | | 100 | | | | | 277 |
| Чеченская респ. | | | | | | | | | | | |
| Ставропольский край | 9995 | 9854 | 7639 | 100 | 365 | 5 | 141 | 71 | | 70 | |
| Приволжский федеральный округ | 53442 | 53193 | 34034 | 400 | 2613 | 310 | 153 | 52 | 92 | 9 | 96 |
| Респ. Башкортостан | | | | | | | | | | | |
| Респ. Марий Эл | 6517 | 6485 | 5881 | | | 165 | 32 | | 32 | | |
| Респ. Мордовия | 3488 | 3436 | 1984 | | | 150 | 10 | 52 | 52 | | |
| Респ. Татарстан | 15172 | 15023 | 12759 | | | 390 | 53 | | 53 | | 96 |
| Удмуртская респ. | | | | | | | | | | | |
| Чувашская респ. | | | | | | | | | | | |
| Пермский край | | | | | | | | | | | |
| Кировская обл. | | | | | | | | | | | |

Раздел III. Государственные центральные библиотеки субъектов Российской Федерации за 2013 год

**ЦЕНТРАЛЬНЫЕ ЮНОШЕСКИЕ БИБЛИОТЕКИ
ПОСТУПЛЕНИЕ ФИНАНСОВЫХ СРЕДСТВ**

| | Поступило за год всего (тыс. руб.) | бюджетное финансирование | | | | | от предпринимательской и иной, приносящей доход деятельности | | | | от сдачи имущества в аренду |
|------------------------------------|------------------------------------|--------------------------|-----------------|-------------------------------------|-------------------------|------------------------------|--|---|-------------------------------------|----------------------------------|-----------------------------|
| | | Всего | из них | | | | всего | в том числе | | | |
| | | | на оплату труда | на капитальный ремонт и реставрацию | на комплектование фонда | на приобретение оборудования | | от основных видов уставной деятельности | от предпринимательской деятельности | от благотворительности и целевые | |
| Нижегородская обл. | | | | | | | | | | | |
| Оренбургская обл. | 10842 | 10835 | 5605 | 400 | 800 | 300 | 7 | | 7 | | |
| Пензенская обл. | | | | | | | | | | | |
| Самарская обл. | 17423 | 17414 | 7805 | | 1108 | | 9 | | | 9 | |
| Саратовская обл. | | | | | | | | | | | |
| Ульяновская обл. | | | | | | | | | | | |
| Уральский федеральный округ | 20114 | 20081 | 13065 | | 1370 | 210 | 33 | 0 | 33 | | |
| Курганская обл. | 5390 | 5390 | 3179 | | 300 | 60 | | | | | |
| Свердловская обл. | | | | | | | | | | | |
| Тюменская обл. | | | | | | | | | | | |
| Челябинская обл. | 14724 | 14691 | 9886 | | 1070 | 150 | 33 | | 33 | | |
| Ханты-Мансийский АО | | | | | | | | | | | |
| Ямало-Ненецкий АО | | | | | | | | | | | |
| Сибирский федеральный округ | 88066 | 87079 | 49358 | 300 | 3278 | 3758 | 987 | 766 | 0 | 221 | 0 |
| Респ. Алтай | | | | | | | | | | | |
| Респ. Бурятия | | | | | | | | | | | |
| Респ. Тыва | | | | | | | | | | | |
| Респ. Хакасия | | | | | | | | | | | |
| Алтайский край | | | | | | | | | | | |

Раздел III. Государственные центральные библиотеки субъектов Российской Федерации за 2013 год

**ЦЕНТРАЛЬНЫЕ ЮНОШЕСКИЕ БИБЛИОТЕКИ
ПОСТУПЛЕНИЕ ФИНАНСОВЫХ СРЕДСТВ**

| | Поступило за год всего (тыс. руб.) | бюджетное финансирование | | | | | от предпринимательской и иной, приносящей доход деятельности | | | от сдачи имущества в аренду | |
|--|------------------------------------|--------------------------|-----------------|-------------------------------------|-------------------------|------------------------------|--|---|-------------------------------------|-----------------------------|----------------------------------|
| | | Всего | из них | | | | всего | в том числе | | | |
| | | | на оплату труда | на капитальный ремонт и реставрацию | на комплектование фонда | на приобретение оборудования | | от основных видов уставной деятельности | от предпринимательской деятельности | | от благотворительности и целевые |
| Забайкальский край | | | | | | | | | | | |
| Красноярский край | 28040 | 27685 | 16765 | | 2314 | | 355 | 134 | | 221 | |
| Иркутская обл. | 24939 | 24639 | 16202 | 300 | 364 | 475 | 300 | 300 | | | |
| Кемеровская обл. | | | | | | | | | | | |
| Новосибирская обл. | 35087 | 34755 | 16391 | | 600 | 3283 | 332 | 332 | | | |
| Омская обл. | | | | | | | | | | | |
| Томская обл. | | | | | | | | | | | |
| Дальневосточный федеральный округ | 22515 | 22495 | 14087 | 3639 | 550 | 276 | 20 | 20 | 0 | | |
| Респ. Саха (Якутия) | | | | | | | | | | | |
| Камчатский край | | | | | | | | | | | |
| Приморский край | | | | | | | | | | | |
| Хабаровский край | | | | | | | | | | | |
| Амурская обл. | | | | | | | | | | | |
| Магаданская обл. | 22515 | 22495 | 14087 | 3639 | 550 | 276 | 20 | 20 | | | |
| Сахалинская обл. | | | | | | | | | | | |
| Чукотский а.о. | | | | | | | | | | | |
| Еврейская авт. обл. | | | | | | | | | | | |

Раздел III. Государственные центральные библиотеки субъектов Российской Федерации за 2013 год

**ЦЕНТРАЛЬНЫЕ ЮНОШЕСКИЕ БИБЛИОТЕКИ
ПОСТУПЛЕНИЕ ФИНАНСОВЫХ СРЕДСТВ**

| | Поступило за год всего (тыс. руб.) | бюджетное финансирование | | | | | от предпринимательской и иной, приносящей доход деятельности | | | | от сдачи имущества в аренду |
|--|------------------------------------|--------------------------|-----------------|-------------------------------------|-------------------------|------------------------------|--|---|-------------------------------------|----------------------------------|-----------------------------|
| | | Всего | из них | | | | всего | в том числе | | | |
| | | | на оплату труда | на капитальный ремонт и реставрацию | на комплектование фонда | на приобретение оборудования | | от основных видов уставной деятельности | от предпринимательской деятельности | от благотворительности и целевые | |
| ИТОГО ПО БИБЛИОТЕКАМ СУБЪЕКТОВ РФ | 392328 | 388418 | 235415 | 7276 | 16525 | 7250 | 3531 | 1895 | 789 | 847 | 379 |

Раздел III. Государственные центральные библиотеки субъектов Российской Федерации за 2013 год

**ЦЕНТРАЛЬНЫЕ ЮНОШЕСКИЕ БИБЛИОТЕКИ
ИСПОЛЬЗОВАНИЕ ФИНАНСОВЫХ СРЕДСТВ**

| | Использовано всего (тыс.руб.) | | из них | | | | | | | | |
|--------------------------------------|----------------------------------|-----------------------------------|-------------------------|---|------------------------------------|-----------------------------------|--|---|---------------------------------|---|---------------------------|
| | показатель | место среди субъектов РФ | расходы на оплату труда | | | | на капитальный ремонт и реставрацию | | на приобретение оборудования | | на комплектова- ние |
| | | | всего | из них за счет собственных средств | средняя заработная плата (руб.) | | всего | из них за счет собственных средств | всего | из них за счет собственных средств | |
| | | | | | показатель | место среди субъектов РФ | | | | | |
| Центральный федеральный округ | 83957 | | 52783 | 168 | 19377 | | 837 | | 2071 | 29 | 3642 |
| Белгородская обл. | | | | | | | | | | | |
| Брянская обл. | | | | | | | | | | | |
| Владимирская обл. | | | | | | | | | | | |
| Воронежская обл. | 14028 | 11 | 7915 | 33 | 14339 | 16 | | | 1495 | 29 | 1065 |
| Ивановская обл. | | | | | | | | | | | |
| Калужская обл. | | | | | | | | | | | |
| Костромская обл. | 5917 | 25 | 4261 | 39 | 16140 | 11 | 357 | | 104 | | 33 |
| Курская обл. | | | | | | | | | | | |
| Липецкая обл. | 10835 | 14 | 8243 | 68 | 15975 | 12 | | | 278 | | 810 |
| Московская обл. | | | | | | | | | | | |
| Орловская обл. | | | | | | | | | | | |
| Рязанская обл. | | | | | | | | | | | |
| Смоленская обл. | 7939 | 20 | 4491 | 28 | 11695 | 24 | 180 | | 69 | | 470 |
| Тамбовская обл. | | | | | | | | | | | |
| Тверская обл. | | | | | | | | | | | |
| Тульская обл. | | | | | | | | | | | |
| Ярославская обл. | 11862 | 12 | 7091 | | 15550 | 13 | | | 125 | | 574 |

Раздел III. Государственные центральные библиотеки субъектов Российской Федерации за 2013 год

**ЦЕНТРАЛЬНЫЕ ЮНОШЕСКИЕ БИБЛИОТЕКИ
ИСПОЛЬЗОВАНИЕ ФИНАНСОВЫХ СРЕДСТВ**

| | Использовано всего (тыс.руб.) | | из них | | | | | | | | |
|--|----------------------------------|-----------------------------------|-------------------------|---|------------------------------------|-----------------------------------|--|---|---------------------------------|---|---------------------------|
| | показатель | место среди субъектов РФ | расходы на оплату труда | | | | на капитальный ремонт и реставрацию | | на приобретение оборудования | | на комплектова- ние |
| | | | всего | из них за счет собственных средств | средняя заработная плата (руб.) | | всего | из них за счет собственных средств | всего | из них за счет собственных средств | |
| | | | | | показатель | место среди субъектов РФ | | | | | |
| г. Москва | 33376 | 2 | 20782 | | 37649 | 2 | 300 | | | | 690 |
| Северо-Западный федеральный округ | 42503 | | 26008 | 50 | 20068 | | | | 1512 | 22 | 2786 |
| Респ. Карелия | | | | | | | | | | | |
| Респ. Коми | 21098 | 7 | 11531 | 50 | 25287 | 4 | | | 1265 | 10 | 1161 |
| Архангельская обл. | | | | | | | | | | | |
| Вологодская обл. | 9752 | 19 | 5093 | | 12861 | 21 | | | 13 | 12 | 418 |
| Калининградская обл. | 11653 | 13 | 9384 | | 21135 | 5 | | | 234 | | 1207 |
| Ленинградская обл. | | | | | | | | | | | |
| Мурманская обл. | | | | | | | | | | | |
| Новгородская обл. | | | | | | | | | | | |
| Псковская обл. | | | | | | | | | | | |
| Ненецкий АО | | | | | | | | | | | |
| г. Санкт-Петербург | | | | | | | | | | | |
| Южный федеральный округ | 43966 | | 26949 | 90 | 14678 | | 1950 | | 566 | 32 | 2479 |
| Респ. Адыгея | 4640 | 27 | 3716 | | 11910 | 23 | | | 48 | | 242 |
| Респ. Калмыкия | | | | | | | | | | | |
| Краснодарский край | 21671 | 6 | 12024 | 90 | 20040 | 6 | | | 267 | 32 | 1301 |
| Астраханская обл. | 7767 | 21 | 3747 | | 10073 | 27 | 1950 | | 90 | | 83 |

Раздел III. Государственные центральные библиотеки субъектов Российской Федерации за 2013 год

ЦЕНТРАЛЬНЫЕ ЮНОШЕСКИЕ БИБЛИОТЕКИ
ИСПОЛЬЗОВАНИЕ ФИНАНСОВЫХ СРЕДСТВ

| | Использовано всего (тыс.руб.) | | из них | | | | | | | | |
|--|----------------------------------|-----------------------------------|-------------------------|---|------------------------------------|-----------------------------------|--|---|---------------------------------|---|---------------------------|
| | показатель | место среди субъектов РФ | расходы на оплату труда | | | | на капитальный ремонт и реставрацию | | на приобретение оборудования | | на комплектова- ние |
| | | | всего | из них за счет собственных средств | средняя заработная плата (руб.) | | всего | из них за счет собственных средств | всего | из них за счет собственных средств | |
| | | | | | показатель | место среди субъектов РФ | | | | | |
| Волгоградская обл. | 9888 | 17 | 7462 | | 13518 | 20 | | | 161 | | 853 |
| Ростовская обл. | | | | | | | | | | | |
| Северо-Кавказский федеральный округ | 33271 | | 26312 | 21 | 13535 | | 150 | | 126 | | 652 |
| Респ. Дагестан | 9774 | 18 | 8291 | | 12121 | 22 | | | 91 | | 187 |
| Респ. Ингушетия | | | | | | | | | | | |
| Кабардино-Балкарская респ. | 6248 | 24 | 6168 | | 13526 | 19 | 50 | | 30 | | |
| Карачаево-Черкесская респ. | | | | | | | | | | | |
| Респ. Северная Осетия-Алания | 7254 | 22 | 4193 | | 10588 | 25 | | | | | 100 |
| Чеченская респ. | | | | | | | | | | | |
| Ставропольский край | 9995 | 16 | 7660 | 21 | 18775 | 8 | 100 | | 5 | | 365 |
| Приволжский федеральный округ | 53049 | | 34153 | 79 | 13816 | | 400 | | 794 | 17 | 2616 |
| Респ. Башкортостан | | | | | | | | | | | |
| Респ. Марий Эл | 6517 | 23 | 5886 | 6 | 14014 | 17 | | | | | 168 |
| Респ. Мордовия | 3488 | 28 | 1988 | 3 | 8283 | 28 | | | 27 | 17 | 150 |
| Респ. Татарстан | 14936 | 9 | 12854 | 70 | 13733 | 18 | | | | | 390 |
| Удмуртская респ. | | | | | | | | | | | |
| Чувашская респ. | | | | | | | | | | | |
| Пермский край | | | | | | | | | | | |

Раздел III. Государственные центральные библиотеки субъектов Российской Федерации за 2013 год

**ЦЕНТРАЛЬНЫЕ ЮНОШЕСКИЕ БИБЛИОТЕКИ
ИСПОЛЬЗОВАНИЕ ФИНАНСОВЫХ СРЕДСТВ**

| | Использовано всего (тыс.руб.) | | из них | | | | | | | | |
|------------------------------------|----------------------------------|-----------------------------------|-------------------------|---|------------------------------------|-----------------------------------|--|---|---------------------------------|---|---------------------------|
| | показатель | место среди субъектов РФ | расходы на оплату труда | | | | на капитальный ремонт и реставрацию | | на приобретение оборудования | | на комплектова- ние |
| | | | всего | из них за счет собственных средств | средняя заработная плата (руб.) | | всего | из них за счет собственных средств | всего | из них за счет собственных средств | |
| | | | | | показатель | место среди субъектов РФ | | | | | |
| Кировская обл. | | | | | | | | | | | |
| Нижегородская обл. | | | | | | | | | | | |
| Оренбургская обл. | 10582 | 15 | 5605 | | 16682 | 9 | 400 | | 300 | | 800 |
| Пензенская обл. | | | | | | | | | | | |
| Самарская обл. | 17526 | 8 | 7820 | | 14481 | 15 | | | 467 | | 1108 |
| Саратовская обл. | | | | | | | | | | | |
| Ульяновская обл. | | | | | | | | | | | |
| Уральский федеральный округ | 20079 | | 13065 | | 14326 | | | | 329 | | 880 |
| Курганская обл. | 5390 | 26 | 3179 | | 10189 | 26 | | | 165 | | 380 |
| Свердловская обл. | | | | | | | | | | | |
| Тюменская обл. | | | | | | | | | | | |
| Челябинская обл. | 14689 | 10 | 9886 | | 16477 | 10 | | | 164 | | 500 |
| Ханты-Мансийский АО | | | | | | | | | | | |
| Ямало-Ненецкий АО | | | | | | | | | | | |
| Сибирский федеральный округ | 87344 | | 49508 | 152 | 19279 | | 300 | | 3817 | 61 | 3443 |
| Респ. Алтай | | | | | | | | | | | |
| Респ. Бурятия | | | | | | | | | | | |
| Респ. Тыва | | | | | | | | | | | |

Раздел III. Государственные центральные библиотеки субъектов Российской Федерации за 2013 год

**ЦЕНТРАЛЬНЫЕ ЮНОШЕСКИЕ БИБЛИОТЕКИ
ИСПОЛЬЗОВАНИЕ ФИНАНСОВЫХ СРЕДСТВ**

| | Использовано всего (тыс.руб.) | | из них | | | | | | | | |
|--|----------------------------------|-----------------------------------|-------------------------|---|------------------------------------|-----------------------------------|--|---|---------------------------------|---|---------------------------|
| | показатель | место среди субъектов РФ | расходы на оплату труда | | | | на капитальный ремонт и реставрацию | | на приобретение оборудования | | на комплектова- ние |
| | | | всего | из них за счет собственных средств | средняя заработная плата (руб.) | | всего | из них за счет собственных средств | всего | из них за счет собственных средств | |
| | | | | | показатель | место среди субъектов РФ | | | | | |
| Респ. Хакасия | | | | | | | | | | | |
| Алтайский край | | | | | | | | | | | |
| Забайкальский край | | | | | | | | | | | |
| Красноярский край | 27332 | 3 | 16807 | 42 | 14900 | 14 | | | 49 | 49 | 2476 |
| Иркутская обл. | 24940 | 4 | 16307 | 107 | 26645 | 3 | 300 | | 487 | 12 | 367 |
| Кемеровская обл. | | | | | | | | | | | |
| Новосибирская обл. | 35072 | 1 | 16394 | 3 | 19800 | 7 | | | 3281 | | 600 |
| Омская обл. | | | | | | | | | | | |
| Томская обл. | | | | | | | | | | | |
| Дальневосточный федеральный округ | 22545 | | 14087 | | 37868 | | 3639 | | 276 | | 550 |
| Респ. Саха (Якутия) | | | | | | | | | | | |
| Камчатский край | | | | | | | | | | | |
| Приморский край | | | | | | | | | | | |
| Хабаровский край | | | | | | | | | | | |
| Амурская обл. | | | | | | | | | | | |
| Магаданская обл. | 22545 | 5 | 14087 | | 37868 | 1 | 3639 | | 276 | | 550 |
| Сахалинская обл. | | | | | | | | | | | |
| Чукотский а.о. | | | | | | | | | | | |

Раздел III. Государственные центральные библиотеки субъектов Российской Федерации за 2013 год

**ЦЕНТРАЛЬНЫЕ ЮНОШЕСКИЕ БИБЛИОТЕКИ
ИСПОЛЬЗОВАНИЕ ФИНАНСОВЫХ СРЕДСТВ**

| | Использовано всего (тыс.руб.) | | из них | | | | | | | | |
|--|----------------------------------|-----------------------------------|-------------------------|---|------------------------------------|-----------------------------------|--|---|---------------------------------|---|---------------------------|
| | показатель | место среди субъектов РФ | расходы на оплату труда | | | | на капитальный ремонт и реставрацию | | на приобретение оборудования | | на комплектова- ние |
| | | | всего | из них за счет собственных средств | средняя заработная плата (руб.) | | всего | из них за счет собственных средств | всего | из них за счет собственных средств | |
| | | | | | показатель | место среди субъектов РФ | | | | | |
| Еврейская авт. обл. | | | | | | | | | | | |
| ИТОГО ПО БИБЛИОТЕКАМ СУБЪЕКТОВ РФ | 386714 | | 242865 | 560 | 17195 | | 7276 | | 9491 | 161 | 17048 |

Раздел III. Государственные центральные библиотеки субъектов Российской Федерации за 2013 год

ЦЕНТРАЛЬНЫЕ ДЕТСКИЕ БИБЛИОТЕКИ

ОБЩИЕ СВЕДЕНИЯ. ПЕРСОНАЛ БИБЛИОТЕК

| | Здания | | Информатизация | | | | | Основной персонал | | | | | |
|--------------------------------------|--|---------------------|----------------------------|-----------|---------------------------------|---|--------------------------|-------------------|--------------------|------------------|--------------------------------------|------------------|-------------|
| | требуют капитального ремонта - (кап) аварийные - (ав) | арендо-ванные - (а) | наличие доступа в Интернет | число ПК | из них, подключенных к Интернет | объем электронного каталога (тыс. зап.) | | всего | из них имеют | | | | |
| | | | | | | всего (тыс.) | место среди субъектов РФ | | высшее образование | | среднее профессиональное образование | | |
| | | | | | | | | | всего | % к общему числу | всего | % к общему числу | |
| Центральный федеральный округ | 2 | 1 | 6 | 18 | 759 | 664 | 1079,6 | | 616 | 488 | 79,2 | 107 | 17,4 |
| Белгородская обл. | | | да | 48 | 37 | 58,4 | 28 | 45 | 42 | 93,3 | 3 | 6,7 | |
| Брянская обл. | | | да | 37 | 37 | 23,5 | 56 | 28 | 22 | 78,6 | 5 | 17,9 | |
| Владимирская обл. *) | | | а | да | 84 | 84 | 121,9 | 14 | 47 | 35 | 74,5 | 8 | 17 |
| Воронежская обл. | | | да | 27 | 26 | 21,2 | 60 | 28 | 20 | 71,4 | 5 | 17,9 | |
| Ивановская обл. *) | | | да | 65 | 60 | 232,2 | 6 | 74 | 49 | 66,2 | 17 | 23 | |
| Калужская обл. | ав | | да | 43 | 31 | 54,2 | 34 | 25 | 23 | 92 | 2 | 8 | |
| Костромская обл. | кап | | да | 28 | 8 | 28,4 | 48 | 15 | 10 | 66,7 | 5 | 33,3 | |
| Курская обл. *) | кап | а | да | 25 | 24 | 25,2 | 53 | 30 | 25 | 83,3 | 5 | 16,7 | |
| Липецкая обл. | | | да | 58 | 58 | 69,9 | 25 | 38 | 35 | 92,1 | 2 | 5,3 | |
| Московская обл. | | а | да | 24 | 24 | 26,1 | 51 | 27 | 20 | 74,1 | 5 | 18,5 | |
| Орловская обл. | | | да | 25 | 22 | 23,7 | 55 | 25 | 25 | 100 | | | |
| Рязанская обл. | | | да | 50 | 44 | 56,4 | 32 | 40 | 38 | 95 | 2 | 5 | |
| Смоленская обл. | | а | да | 40 | 19 | 36,2 | 44 | 28 | 23 | 82,1 | 4 | 14,3 | |
| Тамбовская обл. | | | да | 39 | 39 | 66 | 26 | 30 | 30 | 100 | | | |
| Тверская обл. *) | | а | да | 36 | 24 | 51,7 | 36 | 26 | 22 | 84,6 | 3 | 11,5 | |
| Тульская обл. | | а | да | 18 | 16 | 40,5 | 42 | 23 | 20 | 87 | 3 | 13 | |
| Ярославская обл. | | | да | 52 | 51 | 24,8 | 54 | 44 | 32 | 72,7 | 12 | 27,3 | |

Раздел III. Государственные центральные библиотеки субъектов Российской Федерации за 2013 год

ЦЕНТРАЛЬНЫЕ ДЕТСКИЕ БИБЛИОТЕКИ

ОБЩИЕ СВЕДЕНИЯ. ПЕРСОНАЛ БИБЛИОТЕК

| | Здания | | Информатизация | | | | | Основной персонал | | | | | |
|--|--|---------------------|----------------------------|----------|---------------------------------|---|--------------------------|-------------------|--------------------|------------------|--------------------------------------|------------------|-------------|
| | требуют капитального ремонта - (кап) аварийные - (ав) | арендо-ванные - (а) | наличие доступа в Интернет | число ПК | из них, подключенных к Интернет | объем электронного каталога (тыс. зап.) | | всего | из них имеют | | | | |
| | | | | | | всего (тыс.) | место среди субъектов РФ | | высшее образование | | среднее профессиональное образование | | |
| | | | | | | | | | всего | % к общему числу | всего | % к общему числу | |
| г. Москва | | | да | 60 | 60 | 119,3 | 15 | 43 | 17 | 39,5 | 26 | 60,5 | |
| Северо-Западный федеральный округ | 2 | 0 | 3 | 8 | 441 | 390 | 1192,7 | | 318 | 253 | 79,6 | 59 | 18,6 |
| Респ. Карелия | | | а да | 43 | 36 | 403,9 | 2 | 32 | 28 | 87,5 | 3 | 9,4 | |
| Респ. Коми | | | да | 43 | 42 | 56,8 | 29 | 39 | 31 | 79,5 | 8 | 20,5 | |
| Архангельская обл. | | | а да | 58 | 40 | 20,2 | 61 | 26 | 20 | 76,9 | 6 | 23,1 | |
| Вологодская обл. | кап | | да | 38 | 38 | 164,4 | 10 | 32 | 23 | 71,9 | 8 | 25 | |
| Калининградская обл. | | | да | 39 | 33 | 52,3 | 35 | 27 | 21 | 77,8 | 6 | 22,2 | |
| Ленинградская обл. | | | а да | 50 | 33 | 183,6 | 8 | 22 | 20 | 90,9 | 1 | 4,5 | |
| Мурманская обл. *) | | | да | 125 | 124 | 254,8 | 4 | 85 | 66 | 77,6 | 16 | 18,8 | |
| Новгородская обл. | | | | | | | | | | | | | |
| Псковская обл. | кап | | да | 45 | 44 | 56,7 | 30-31 | 55 | 44 | 80 | 11 | 20 | |
| Ненецкий АО | | | | | | | | | | | | | |
| г. Санкт-Петербург | | | | | | | | | | | | | |
| Южный федеральный округ | 2 | 0 | 0 | 5 | 185 | 146 | 204,6 | | 168 | 144 | 85,7 | 22 | 13,1 |
| Респ. Адыгея | | | да | 14 | 1 | 2,4 | 69 | 29 | 27 | 93,1 | 2 | 6,9 | |
| Респ. Калмыкия | | | | | | | | | | | | | |
| Краснодарский край | | | да | 59 | 55 | 100,7 | 17 | 47 | 44 | 93,6 | 3 | 6,4 | |
| Астраханская обл. | | | да | 35 | 35 | 22,7 | 57-58 | 30 | 23 | 76,7 | 7 | 23,3 | |

Раздел III. Государственные центральные библиотеки субъектов Российской Федерации за 2013 год

ЦЕНТРАЛЬНЫЕ ДЕТСКИЕ БИБЛИОТЕКИ

ОБЩИЕ СВЕДЕНИЯ. ПЕРСОНАЛ БИБЛИОТЕК

| | Здания | | Информатизация | | | | | Основной персонал | | | | |
|--|---|---------------------|----------------------------|------------|---------------------------------|---|--------------------------|-------------------|--------------------|------------------|--------------------------------------|------------------|
| | требуют капитального ремонта - (кап) аварийные-(ав) | арендо-ванные - (а) | наличие доступа в Интернет | число ПК | из них, подключенных к Интернет | объем электронного каталога (тыс. зап.) | | всего | из них имеют | | | |
| | | | | | | всего (тыс.) | место среди субъектов РФ | | высшее образование | | среднее профессиональное образование | |
| | | | | | | | | | всего | % к общему числу | всего | % к общему числу |
| Волгоградская обл. | кап | | да | 52 | 31 | 49 | 38 | 40 | 32 | 80 | 6 | 15 |
| Ростовская обл. | кап | | да | 25 | 24 | 29,8 | 47 | 22 | 18 | 81,8 | 4 | 18,2 |
| Северо-Кавказский федеральный округ | 2 0 | 3 | 6 | 130 | 97 | 164,1 | | 181 | 132 | 72,9 | 47 | 26 |
| Респ. Дагестан | | а | да | 12 | 4 | | 70-73 | 35 | 31 | 88,6 | 4 | 11,4 |
| Респ. Ингушетия | | | | | | | | | | | | |
| Кабардино-Балкарская респ. | | | да | 6 | 4 | | 70-73 | 18 | 11 | 61,1 | 7 | 38,9 |
| Карачаево-Черкесская респ. | кап | | да | 24 | 12 | | 70-73 | 39 | 24 | 61,5 | 14 | 35,9 |
| Респ. Северная Осетия-Алания | кап | | да | 24 | 21 | 3,4 | 66-67 | 39 | 36 | 92,3 | 3 | 7,7 |
| Чеченская респ. | | а | да | 9 | 1 | | 70-73 | 16 | 6 | 37,5 | 10 | 62,5 |
| Ставропольский край | | а | да | 55 | 55 | 160,7 | 11 | 34 | 24 | 70,6 | 9 | 26,5 |
| Приволжский федеральный округ | 3 0 | 3 | 13 | 567 | 462 | 1821,9 | | 521 | 432 | 82,9 | 70 | 13,4 |
| Респ. Башкортостан | | | | | | | | | | | | |
| Респ. Марий Эл | | а | да | 18 | 1 | 35,5 | 45 | 23 | 21 | 91,3 | 2 | 8,7 |
| Респ. Мордовия | | | да | 43 | 10 | 92,6 | 19 | 44 | 44 | 100 | | |
| Респ. Татарстан | | | да | 26 | 26 | 28,2 | 49 | 42 | 39 | 92,9 | 3 | 7,1 |
| Удмуртская респ.*) | | | да | 27 | 27 | 78,2 | 22 | 36 | 22 | 61,1 | 6 | 16,7 |
| Чувашская респ. *) | | | да | 43 | 43 | 77,7 | 23 | 26 | 23 | 88,5 | 3 | 11,5 |
| Пермский край | | | да | 54 | 54 | 145,6 | 12 | 40 | 33 | 82,5 | 4 | 10 |

Раздел III. Государственные центральные библиотеки субъектов Российской Федерации за 2013 год

ЦЕНТРАЛЬНЫЕ ДЕТСКИЕ БИБЛИОТЕКИ

ОБЩИЕ СВЕДЕНИЯ. ПЕРСОНАЛ БИБЛИОТЕК

| | Здания | | Информатизация | | | | | Основной персонал | | | | |
|------------------------------------|---|---------------------|----------------------------|------------|---------------------------------|---|--------------------------|-------------------|--------------------|------------------|--------------------------------------|------------------|
| | требуют капитального ремонта - (кап) аварийные-(ав) | арендо-ванные - (а) | наличие доступа в Интернет | число ПК | из них, подключенных к Интернет | объем электронного каталога (тыс. зап.) | | всего | из них имеют | | | |
| | | | | | | всего (тыс.) | место среди субъектов РФ | | высшее образование | | среднее профессиональное образование | |
| | | | | | | | | | всего | % к общему числу | всего | % к общему числу |
| Кировская обл. *) | | | да | 39 | 39 | 48 | 39 | 49 | 41 | 83,7 | 3 | 6,1 |
| Нижегородская обл. | кап | | да | 67 | 63 | 81,4 | 20 | 57 | 51 | 89,5 | 6 | 10,5 |
| Оренбургская обл. | кап | | да | 42 | 34 | 118 | 16 | 20 | 10 | 50 | 10 | 50 |
| Пензенская обл. *) | | а | да | 62 | 60 | 186,4 | 7 | 53 | 45 | 84,9 | 8 | 15,1 |
| Самарская обл. | | а | да | 32 | 28 | 55,2 | 33 | 31 | 23 | 74,2 | 5 | 16,1 |
| Саратовская обл. *) | | | да | 64 | 35 | 849,5 | 1 | 60 | 48 | 80 | 12 | 20 |
| Ульяновская обл. *) | кап | | да | 50 | 42 | 25,6 | 52 | 40 | 32 | 80 | 8 | 20 |
| Уральский федеральный округ | 1 0 | 1 | 4 | 215 | 170 | 270,5 | | 125 | 105 | 84 | 20 | 16 |
| Курганская обл. | | | да | 23 | 23 | 9,6 | 64 | 15 | 9 | 60 | 6 | 40 |
| Свердловская обл. *) | кап | | да | 106 | 81 | 75,6 | 24 | 43 | 36 | 83,7 | 7 | 16,3 |
| Тюменская обл. | | | да | 45 | 25 | 56,7 | 30-31 | 29 | 25 | 86,2 | 4 | 13,8 |
| Челябинская обл. | | а | да | 41 | 41 | 128,6 | 13 | 38 | 35 | 92,1 | 3 | 7,9 |
| Ханты-Мансийский АО | | | | | | | | | | | | |
| Ямало-Ненецкий АО | | | | | | | | | | | | |
| Сибирский федеральный округ | 4 0 | 2 | 12 | 566 | 540 | 1011,2 | | 406 | 333 | 82 | 67 | 16,5 |
| Респ. Алтай | | | да | 19 | 19 | 3,4 | 66-67 | 13 | 12 | 92,3 | 1 | 7,7 |
| Респ. Бурятия *) | кап | | да | 63 | 63 | 58,7 | 27 | 43 | 38 | 88,4 | 4 | 9,3 |
| Респ. Тыва | | | да | 18 | 16 | 8 | 65 | 20 | 11 | 55 | 8 | 40 |

Раздел III. Государственные центральные библиотеки субъектов Российской Федерации за 2013 год

ЦЕНТРАЛЬНЫЕ ДЕТСКИЕ БИБЛИОТЕКИ

ОБЩИЕ СВЕДЕНИЯ. ПЕРСОНАЛ БИБЛИОТЕК

| | Здания | | Информатизация | | | | | Основной персонал | | | | | |
|--|---|---------------------|----------------------------|------------|---------------------------------|---|--------------------------|-------------------|--------------------|------------------|--------------------------------------|------------------|--|
| | требуют капитального ремонта - (кап) аварийные - (ав) | арендо-важные - (а) | наличие доступа в Интернет | число ПК | из них, подключенных к Интернет | объем электронного каталога (тыс. зап.) | | всего | из них имеют | | | | |
| | | | | | | всего (тыс.) | место среди субъектов РФ | | высшее образование | | среднее профессиональное образование | | |
| | | | | | | | | | всего | % к общему числу | всего | % к общему числу | |
| Респ. Хакасия | кап | | да | 25 | 20 | 27,9 | 50 | 23 | 16 | 69,6 | 7 | 30,4 | |
| Алтайский край | | | да | 40 | 36 | 21,6 | 59 | 30 | 26 | 86,7 | 4 | 13,3 | |
| Забайкальский край *) | кап | | да | 44 | 41 | 47,4 | 40 | 33 | 30 | 90,9 | 3 | 9,1 | |
| Красноярский край | | | да | 42 | 36 | 78,8 | 21 | 36 | 30 | 83,3 | 4 | 11,1 | |
| Иркутская обл. | | а | да | 36 | 36 | 39,9 | 43 | 25 | 19 | 76 | 5 | 20 | |
| Кемеровская обл. *) | | | да | 100 | 99 | 241,4 | 5 | 70 | 55 | 78,6 | 14 | 20 | |
| Новосибирская обл. | кап | а | да | 63 | 59 | 169,7 | 9 | 35 | 28 | 80 | 7 | 20 | |
| Омская обл. *) | | | да | 40 | 40 | 49,7 | 37 | 32 | 30 | 93,8 | 2 | 6,3 | |
| Томская обл. *) | | | да | 76 | 75 | 264,7 | 3 | 46 | 38 | 82,6 | 8 | 17,4 | |
| Дальневосточный федеральный округ | 3 0 | 1 | 7 | 297 | 260 | 233,6 | | 224 | 189 | 84,4 | 29 | 12,9 | |
| Респ. Саха (Якутия) *) | | | да | 47 | 47 | 45,1 | 41 | 52 | 47 | 90,4 | 5 | 9,6 | |
| Камчатский край | кап | а | да | 50 | 36 | 3 | 68 | 36 | 32 | 88,9 | 4 | 11,1 | |
| Приморский край | | | да | 36 | 30 | 11 | 63 | 29 | 23 | 79,3 | 5 | 17,2 | |
| Хабаровский край | кап | | да | 37 | 37 | 17,9 | 62 | 26 | 23 | 88,5 | 3 | 11,5 | |
| Амурская обл. | | | да | 45 | 35 | 33,7 | 46 | 23 | 18 | 78,3 | 5 | 21,7 | |
| Магаданская обл. | кап | | да | 40 | 37 | 22,7 | 57-58 | 30 | 20 | 66,7 | 5 | 16,7 | |
| Сахалинская обл. | | | да | 42 | 38 | 100,2 | 18 | 28 | 26 | 92,9 | 2 | 7,1 | |
| Чукотский а.о. | | | | | | | | | | | | | |

Раздел III. Государственные центральные библиотеки субъектов Российской Федерации за 2013 год

ЦЕНТРАЛЬНЫЕ ДЕТСКИЕ БИБЛИОТЕКИ

ОБЩИЕ СВЕДЕНИЯ. ПЕРСОНАЛ БИБЛИОТЕК

| | Здания | | Информатизация | | | | | Основной персонал | | | | | |
|---|---|---------------------|----------------------------|-----------|---------------------------------|---|--------------------------|-------------------|--------------------|------------------|--------------------------------------|------------------|-------------|
| | требуют капитального ремонта - (кап) аварийные - (ав) | арендо-важные - (а) | наличие доступа в Интернет | число ПК | из них, подключенных к Интернет | объем электронного каталога (тыс. зап.) | | всего | из них имеют | | | | |
| | | | | | | всего (тыс.) | место среди субъектов РФ | | высшее образование | | среднее профессиональное образование | | |
| | | | | | | | | | всего | % к общему числу | всего | % к общему числу | |
| Еврейская авт. обл. | | | | | | | | | | | | | |
| ИТОГО ПО БИБЛИОТЕКАМ СУБЪЕКТОВ РФ | 19 | 1 | 19 | 73 | 3160 | 2729 | 5978,2 | | 2559 | 2076 | 81,1 | 421 | 16,5 |
| из них по библиотекам для детей и юношества | 6 | 0 | 5 | 20 | 1184 | 1088 | 3194,4 | | 932 | 754 | 80,9 | 146 | 15,7 |

*) – данные по библиотекам для детей и юношества

Раздел III. Государственные центральные библиотеки субъектов Российской Федерации за 2013 год

ЦЕНТРАЛЬНЫЕ ДЕТСКИЕ БИБЛИОТЕКИ
ДВИЖЕНИЕ БИБЛИОТЕЧНОГО ФОНДА. РАБОТА С ПОЛЬЗОВАТЕЛЯМИ

| | Библиотечный фонд (тыс. ед.) | | из них | | Поступило за отчетный год (тыс. ед.) | МБА (тыс.экз.) | | Число зарегистриро- ванных пользователей (тыс.чел.) | Книговыдача (тыс.экз.) | из них | |
|--|---------------------------------|-----------------------------------|-----------------------------------|--|--|---|--|---|---------------------------|-----------------------------------|--|
| | показатель | место среди субъектов РФ | аудио- визуальные материалы | на языках народов РФ (кроме русского) | | число экземпляров, полученных из других библиотек | число экземпляров, выданных другим библиотекам | | | аудио- визуальные материалы | на языках народов РФ (кроме русского) |
| Центральный федеральный округ | 2823,47 | | 70,08 | 0 | 103,12 | 0,17 | 23,66 | 272,4 | 5283,43 | 23,59 | 0 |
| Белгородская обл. | 130,1 | 48 | 5,97 | | 5,14 | | 0,5 | 13,1 | 303,13 | 0,01 | |
| Брянская обл. | 134 | 45 | 0,09 | | 5,24 | | 0,5 | 15,2 | 244,34 | 0,17 | |
| Владимирская обл. *) | 293,97 | 6 | 12,67 | | 18,13 | | | 21,3 | 393,62 | 0,01 | |
| Воронежская обл. | 116,28 | 57 | 3,89 | | 5,04 | | | 11,6 | 238,44 | | |
| Ивановская обл. *) | 228 | 13 | 17,85 | | 6,17 | | | 30,3 | 631,85 | 5,3 | |
| Калужская обл. | 110,54 | 61 | 7,25 | | 5,56 | | | 13 | 250,51 | 6,04 | |
| Костромская обл. | 93,61 | 69 | 0,47 | | 1,43 | | | 8,4 | 207,7 | | |
| Курская обл. *) | 148,4 | 38 | 5,61 | | 2,22 | | 0,01 | 12,8 | 267,37 | 0,51 | |
| Липецкая обл. | 112,62 | 60 | 1,21 | | 7,4 | | | 18,7 | 434,16 | | |
| Московская обл. | 89,5 | 70 | 0,07 | | 2,51 | | | 5,4 | 104,22 | 0,11 | |
| Орловская обл. | 101,02 | 66 | 0,98 | | 2,21 | 0,02 | 0,09 | 11,5 | 159,73 | 0,05 | |
| Рязанская обл. | 178,33 | 29 | 2,51 | | 5,3 | 0,01 | 0,04 | 11,5 | 180,61 | 1,08 | |
| Смоленская обл. | 210,25 | 19 | 5,69 | | 4,87 | | | 16,8 | 338,41 | 4,02 | |
| Тамбовская обл. | 169,35 | 32 | | | 6,08 | | | 15,1 | 302,03 | | |
| Тверская обл. *) | 120,25 | 53 | 0,23 | | 3,62 | 0,01 | 13,84 | 15,2 | 379,8 | 0,25 | |
| Тульская обл. | 117,88 | 55 | 0,36 | | 4,12 | | | 10,5 | 270,54 | 0,72 | |
| Ярославская обл. | 198,3 | 23 | 4,91 | | 7,37 | 0,13 | 8,68 | 10,5 | 234,42 | 2,06 | |
| г. Москва | 271,07 | 7 | 0,32 | | 10,71 | | | 31,5 | 342,55 | 3,26 | |
| Северо-Западный федеральный округ | 1431,04 | | 37,58 | 7,07 | 47,91 | 0,6 | 13,21 | 160,3 | 2703,12 | 18,35 | 6,88 |

Раздел III. Государственные центральные библиотеки субъектов Российской Федерации за 2013 год

ЦЕНТРАЛЬНЫЕ ДЕТСКИЕ БИБЛИОТЕКИ

ДВИЖЕНИЕ БИБЛИОТЕЧНОГО ФОНДА. РАБОТА С ПОЛЬЗОВАТЕЛЯМИ

| | Библиотечный фонд (тыс. ед.) | | из них | | Поступило за отчетный год (тыс. ед.) | МБА (тыс.экз.) | | Число зарегистриро- ванных пользователей (тыс.чел.) | Книговыдача (тыс.экз.) | из них | |
|--|---------------------------------|-----------------------------------|-----------------------------------|--|--|---|--|---|---------------------------|-----------------------------------|--|
| | показатель | место среди субъектов РФ | аудио- визуальные материалы | на языках народов РФ (кроме русского) | | число экземпляров, полученных из других библиотек | число экземпляров, выданных другим библиотекам | | | аудио- визуальные материалы | на языках народов РФ (кроме русского) |
| Респ. Карелия *) | 130,05 | 49 | 0,44 | 0,91 | 2,46 | 0,35 | 1,16 | 32 | 281,64 | | 0,01 |
| Респ. Коми | 154,11 | 36 | 3,26 | 6,16 | 9,09 | | 0,22 | 17 | 345,12 | 1,36 | 6,87 |
| Архангельская обл. | 207,48 | 21 | 11,22 | | 4,54 | 0,25 | 5 | 13,1 | 274,51 | 0,66 | |
| Вологодская обл. | 173,36 | 31 | 0,22 | | 2,19 | | 1,9 | 17,7 | 258,62 | 4,59 | |
| Калининградская обл. | 147,03 | 39 | 4,23 | | 2,73 | | | 17,9 | 259,76 | 0,34 | |
| Ленинградская обл. | 134,18 | 44 | 8,28 | | 2,93 | | 4,8 | 6,2 | 50,81 | 0,08 | |
| Мурманская обл. *) | 319,61 | 4 | 9,93 | | 20,63 | | | 34,4 | 702,66 | 11,32 | |
| Новгородская обл. | | | | | | | | | | | |
| Псковская обл. *) | 165,22 | 33 | | | 3,34 | | 0,13 | 22 | 530 | | |
| Ненецкий АО | | | | | | | | | | | |
| г. Санкт-Петербург | | | | | | | | | | | |
| Южный федеральный округ | 697 | | 17,76 | 2,17 | 27,12 | 0 | 0,1 | 94,4 | 1977,19 | 35,42 | 1,79 |
| Респ. Адыгея | 110,05 | 62 | 6,76 | 2,17 | 4,58 | | 0,07 | 13,6 | 294,96 | 4,42 | 1,79 |
| Респ. Калмыкия | | | | | | | | | | | |
| Краснодарский край | 217,09 | 15 | 8,49 | | 10,64 | | | 34,7 | 672,12 | 27,51 | |
| Астраханская обл. | 85,27 | 71 | 0,79 | | 1,27 | | | 16,9 | 336,21 | 0,04 | |
| Волгоградская обл. | 184,3 | 25 | 0,9 | | 6,75 | | 0,03 | 20,4 | 427,79 | 3,45 | |
| Ростовская обл. | 100,29 | 67 | 0,82 | | 3,88 | | | 8,8 | 246,11 | | |
| Северо-Кавказский федеральный округ | 718,15 | | 19,21 | 20,52 | 12,04 | 0,04 | 0,47 | 77,5 | 1580,77 | 6,22 | 86,27 |
| Респ. Дагестан | 98,42 | 68 | 1,71 | 3,41 | 0,5 | | | 15,9 | 329,93 | 0,4 | 10,23 |

Раздел III. Государственные центральные библиотеки субъектов Российской Федерации за 2013 год

ЦЕНТРАЛЬНЫЕ ДЕТСКИЕ БИБЛИОТЕКИ

ДВИЖЕНИЕ БИБЛИОТЕЧНОГО ФОНДА. РАБОТА С ПОЛЬЗОВАТЕЛЯМИ

| | Библиотечный фонд (тыс. ед.) | | из них | | Поступило за отчетный год (тыс. ед.) | МБА (тыс.экз.) | | Число зарегистриро- ванных пользователей (тыс.чел.) | Книговыдача (тыс.экз.) | из них | |
|--------------------------------------|---------------------------------|-----------------------------------|-----------------------------------|--|--|---|--|---|---------------------------|-----------------------------------|--|
| | показатель | место среди субъектов РФ | аудио- визуальные материалы | на языках народов РФ (кроме русского) | | число экземпляров, полученных из других библиотек | число экземпляров, выданных другим библиотекам | | | аудио- визуальные материалы | на языках народов РФ (кроме русского) |
| Респ. Ингушетия | | | | | | | | | | | |
| Кабардино-Балкарская респ. | 119,35 | 54 | 6,12 | 4,26 | 1,21 | 0,04 | 0,04 | 6,8 | 132,55 | 0,06 | 2,62 |
| Карачаево-Черкесская респ. | 136,42 | 42 | 3,51 | 1,39 | 2,39 | | | 18,5 | 381,31 | 5,05 | 2,3 |
| Респ. Северная Осетия-Алания | 194,16 | 24 | 0,26 | 11,34 | 0,99 | | | 16,2 | 348,18 | 0,34 | 71,02 |
| Чеченская респ. | 9,11 | 73 | | 0,12 | 1,44 | | | 1,7 | 19,56 | | 0,1 |
| Ставропольский край | 160,69 | 35 | 7,61 | | 5,51 | | 0,43 | 18,4 | 369,24 | 0,37 | |
| Приволжский федеральный округ | 2384,79 | | 62,15 | 29,03 | 51,69 | 0,48 | 24,76 | 247,2 | 5118,23 | 24,7 | 36,13 |
| Респ. Башкортостан | | | | | | | | | | | |
| Респ. Марий Эл | 102,88 | 65 | 4,53 | 2,58 | 0,87 | | 0,9 | 9,3 | 213,42 | 0,18 | 2,25 |
| Респ. Мордовия | 227,24 | 14 | 11,15 | 3,3 | 2,07 | 0,02 | 0,05 | 23,3 | 401,27 | 2,08 | 1,3 |
| Респ. Татарстан | 132,27 | 46 | 0,98 | 12,74 | 2,37 | | | 16,1 | 310,81 | 0,49 | 25,95 |
| Удмуртская респ. *) | 121,32 | 52 | 0,09 | 0,95 | 2,2 | 0,4 | 5,4 | 13,7 | 233,34 | 1,05 | 0,82 |
| Чувашская респ. *) | 165,05 | 34 | 0,65 | 8,76 | 4,1 | | 0,04 | 14,4 | 383,22 | 0,19 | 5,11 |
| Пермский край | 216,11 | 16 | 5,37 | 0,05 | 3,04 | | 0,17 | 13,3 | 314,94 | 2,16 | |
| Кировская обл. *) | 250,46 | 8 | | | 3,73 | 0,02 | 9 | 16,1 | 500,26 | | |
| Нижегородская обл. | 183,3 | 27 | 8,17 | | 3,49 | | | 28,5 | 635,4 | 0,3 | |
| Оренбургская обл. | 123,1 | 51 | 1,7 | 0,3 | 1,8 | | | 10,5 | 227 | 0,2 | |
| Пензенская обл. *) | 204,61 | 22 | 5,84 | 0,08 | 7,36 | | | 33,1 | 975 | 0,06 | 0,53 |
| Самарская обл. | 116,54 | 56 | 4,87 | | 6,88 | | 6,33 | 9,4 | 187,22 | | |
| Саратовская обл. *) | 326,33 | 2 | 9,96 | 0,08 | 8,76 | 0,01 | 1,39 | 40,9 | 382,58 | 1,39 | 0,05 |
| Ульяновская обл. *) | 215,58 | 17 | 8,84 | 0,19 | 5,02 | 0,03 | 1,48 | 18,6 | 353,77 | 16,6 | 0,12 |

Раздел III. Государственные центральные библиотеки субъектов Российской Федерации за 2013 год

ЦЕНТРАЛЬНЫЕ ДЕТСКИЕ БИБЛИОТЕКИ

ДВИЖЕНИЕ БИБЛИОТЕЧНОГО ФОНДА. РАБОТА С ПОЛЬЗОВАТЕЛЯМИ

| | Библиотечный фонд (тыс. ед.) | | из них | | Поступило за отчетный год (тыс. ед.) | МБА (тыс.экз.) | | Число зарегистриро- ванных пользователей (тыс.чел.) | Книговыдача (тыс.экз.) | из них | |
|------------------------------------|---------------------------------|-----------------------------------|-----------------------------------|--|--|---|--|---|---------------------------|-----------------------------------|--|
| | показатель | место среди субъектов РФ | аудио- визуальные материалы | на языках народов РФ (кроме русского) | | число экземпляров, полученных из других библиотек | число экземпляров, выданных другим библиотекам | | | аудио- визуальные материалы | на языках народов РФ (кроме русского) |
| Уральский федеральный округ | 692,18 | | 8,95 | 0,02 | 26,89 | 0,14 | 8,28 | 66,2 | 1339,34 | 28,12 | |
| Курганская обл. | 113,81 | 59 | 0,14 | | 0,55 | 0,08 | 8,18 | 8,4 | 223,78 | 0,56 | |
| Свердловская обл. *) | 299,7 | 5 | 0,12 | 0,02 | 13,8 | 0,06 | 0,1 | 18,8 | 443,29 | 1,64 | |
| Тюменская обл. | 142,42 | 40 | | | 8,18 | | | 20,5 | 234,12 | | |
| Челябинская обл. | 136,25 | 43 | 8,69 | | 4,36 | | | 18,5 | 438,15 | 25,92 | |
| Ханты-Мансийский АО | | | | | | | | | | | |
| Ямало-Ненецкий АО | | | | | | | | | | | |
| Сибирский федеральный округ | 2400,83 | | 79,65 | 22,74 | 72,57 | 0,08 | 7,27 | 210,1 | 4434,72 | 59,76 | 13,48 |
| Респ. Алтай | 84,43 | 72 | 2,17 | 3,98 | 1,06 | | | 9 | 159,33 | | 2,11 |
| Респ. Бурятия *) | 320 | 3 | 11,39 | 4,96 | 11,85 | | | 29,6 | 660,75 | 15,62 | 2,88 |
| Респ. Тыва | 114,1 | 58 | 2,45 | 11,97 | 1,31 | | | 8,5 | 197,04 | | 7,49 |
| Респ. Хакасия | 123,57 | 50 | 0,51 | 1,61 | 5,05 | | | 8,1 | 160,5 | | |
| Алтайский край | 131,23 | 47 | 1,54 | | 5,26 | | | 14,1 | 183 | | |
| Забайкальский край *) | 230,22 | 12 | 6,45 | 0,07 | 4,69 | 0,03 | 1 | 12,1 | 221,27 | 2,07 | |
| Красноярский край | 183,4 | 26 | 5,12 | | 8,02 | 0,02 | 2,85 | 17,3 | 427,54 | | |
| Иркутская обл. | 104,11 | 64 | 0,11 | | 3,08 | | | 10,9 | 173 | | |
| Кемеровская обл. *) | 450,51 | 1 | 13,9 | 0,15 | 12,38 | | 3,15 | 43,2 | 1118,04 | 36,98 | 1 |
| Новосибирская обл. | 243,7 | 10 | 9,41 | | 6,75 | | 0,24 | 18,3 | 315,11 | 4,47 | |
| Омская обл. *) | 177,08 | 30 | 10,63 | | 7,25 | | | 11,2 | 171,74 | 0,61 | |
| Томская обл. *) | 238,48 | 11 | 15,97 | | 5,87 | 0,03 | 0,03 | 27,8 | 647,4 | 0,01 | |

Раздел III. Государственные центральные библиотеки субъектов Российской Федерации за 2013 год

ЦЕНТРАЛЬНЫЕ ДЕТСКИЕ БИБЛИОТЕКИ

ДВИЖЕНИЕ БИБЛИОТЕЧНОГО ФОНДА. РАБОТА С ПОЛЬЗОВАТЕЛЯМИ

| | Библиотечный фонд (тыс. ед.) | | из них | | Поступило за отчетный год (тыс. ед.) | МБА (тыс.экз.) | | Число зарегистриро- ванных пользователей (тыс.чел.) | Книговыдача (тыс.экз.) | из них | |
|--|---------------------------------|-----------------------------------|-----------------------------------|--|--|---|--|---|---------------------------|-----------------------------------|--|
| | показатель | место среди субъектов РФ | аудио- визуальные материалы | на языках народов РФ (кроме русского) | | число экземпляров, полученных из других библиотек | число экземпляров, выданных другим библиотекам | | | аудио- визуальные материалы | на языках народов РФ (кроме русского) |
| Дальневосточный федеральный округ | 1239,83 | | 25,53 | 18,11 | 45,61 | 0,34 | 3,67 | 80,9 | 1645,87 | 19,7 | 16,66 |
| Респ. Саха (Якутия) *) | 208,4 | 20 | | 17,25 | 14,45 | | 0,11 | 17,2 | 289,38 | 0,01 | 16,61 |
| Камчатский край | 178,5 | 28 | 2,21 | 0,06 | 7,07 | 0,04 | 0,85 | 9,3 | 187,5 | 0,17 | 0,04 |
| Приморский край | 136,76 | 41 | 2,4 | | 1,95 | | 0,13 | 8,6 | 221,57 | 0,47 | |
| Хабаровский край | 243,81 | 9 | 6,48 | 0,47 | 7,55 | 0,22 | | 10,7 | 236,5 | 4,02 | |
| Амурская обл. | 150,7 | 37 | 3,92 | | 3,5 | | 1,57 | 10 | 222,93 | | |
| Магаданская обл. | 213,86 | 18 | 7,26 | 0,23 | 4,26 | 0,01 | 0,03 | 16 | 300,07 | 15 | |
| Сахалинская обл. | 107,8 | 63 | 3,26 | 0,1 | 6,83 | 0,07 | 0,98 | 9,1 | 187,92 | 0,03 | 0,01 |
| Чукотский а.о. | | | | | | | | | | | |
| Еврейская авт. обл. | | | | | | | | | | | |
| ИТОГО ПО БИБЛИОТЕКАМ СУБЪЕКТОВ РФ | 12387,3 | | 320,91 | 99,66 | 386,95 | 1,85 | 81,42 | 1209 | 24082,67 | 215,86 | 161,21 |
| из них по библиотекам для детей и юношества | 4613,24 | | 130,57 | 33,42 | 158,03 | 0,94 | 36,84 | 464,7 | 9566,98 | 93,62 | 27,13 |

*) – данные по библиотекам для детей и юношества

Раздел III. Государственные центральные библиотеки субъектов Российской Федерации за 2013 год

ЦЕНТРАЛЬНЫЕ ДЕТСКИЕ БИБЛИОТЕКИ
ПОСТУПЛЕНИЕ ФИНАНСОВЫХ СРЕДСТВ

| | Поступило за год всего, тыс. руб. | бюджетное финансирование | | | | | от предпринимательской и иной, приносящей доход деятельности | | | | от сдачи имущества в аренду |
|--------------------------------------|-----------------------------------|--------------------------|-----------------|-------------------------------------|-------------------------|------------------------------|--|---|-------------------------------------|----------------------------------|-----------------------------|
| | | всего | из них | | | | всего | в том числе | | | |
| | | | на оплату труда | на капитальный ремонт и реставрацию | на комплектование фонда | на приобретение оборудования | | от основных видов уставной деятельности | от предпринимательской деятельности | от благотворительности и целевые | |
| Центральный федеральный округ | 323 757 | 320 720 | 177 713 | 1 794 | 14 032 | 6 093 | 2 686 | 1 010 | 1 101 | 566 | 351 |
| Белгородская обл. | 18 692 | 18 636 | 9 532 | 790 | 1 030 | 244 | 56 | 56 | | | |
| Брянская обл. | 9 009 | 8 749 | 5 579 | | | | 260 | 260 | | | |
| Владимирская обл. *) | 24 478 | 23 501 | 10 579 | | 2 900 | | 733 | | 724 | | 244 |
| Воронежская обл. | 11 986 | 11 986 | 7 968 | | 700 | | | | | | |
| Ивановская обл. *) | 22 381 | 22 280 | 12 347 | | 1 570 | 1 128 | 101 | 101 | | | |
| Калужская обл. | 14 657 | 14 657 | 9 857 | | 567 | 112 | | | | | |
| Костромская обл. | 8 035 | 7 613 | 4 893 | 428 | 60 | 66 | 315 | | 315 | | 107 |
| Курская обл. *) | 10 659 | 10 659 | 6 717 | 400 | 150 | 285 | | | | | |
| Липецкая обл. | 15 320 | 15 023 | 9 678 | 56 | 927 | 151 | 297 | 249 | | | 48 |
| Московская обл. | 24 828 | 24 828 | 14 488 | | 1 066 | | | | | | |
| Орловская обл. | 7 295 | 7 289 | 4 596 | | 272 | | 6 | | | | 6 |
| Рязанская обл. | 15 417 | 15 059 | 8 471 | | 726 | 27 | 358 | | 62 | 296 | |
| Смоленская обл. | 15 195 | 15 050 | 6 980 | 50 | 700 | 311 | 145 | 145 | | | |
| Тамбовская обл. | 13 026 | 12 766 | 11 031 | | | | 260 | 44 | | 216 | |
| Тверская обл. *) | 12 944 | 12 882 | 9 563 | 70 | 444 | 241 | 62 | 62 | | | |
| Тульская обл. | 11 444 | 11 444 | 7 852 | | 880 | 103 | | | | | |
| Ярославская обл. | 19 237 | 19 144 | | | | | 93 | 93 | | | |
| г. Москва | 69 154 | 69 154 | 37 582 | | 2 040 | 3 425 | | | | | |

Раздел III. Государственные центральные библиотеки субъектов Российской Федерации за 2013 год

ЦЕНТРАЛЬНЫЕ ДЕТСКИЕ БИБЛИОТЕКИ
ПОСТУПЛЕНИЕ ФИНАНСОВЫХ СРЕДСТВ

| | Поступило за год всего, тыс. руб. | бюджетное финансирование | | | | | от предпринимательской и иной, приносящей доход деятельности | | | | от сдачи имущества в аренду |
|--|-----------------------------------|--------------------------|-----------------|-------------------------------------|-------------------------|------------------------------|--|---|-------------------------------------|----------------------------------|-----------------------------|
| | | всего | из них | | | | всего | в том числе | | | |
| | | | на оплату труда | на капитальный ремонт и реставрацию | на комплектование фонда | на приобретение оборудования | | от основных видов уставной деятельности | от предпринимательской деятельности | от благотворительности и целевые | |
| Северо-Западный федеральный округ | 191 790 | 189 941 | 108 653 | 7 901 | 7 592 | 8 350 | 1 749 | 14 | 1 266 | 469 | 100 |
| Респ. Карелия *) | 12 589 | 12 546 | 11 142 | | 100 | | 43 | | 18 | 25 | |
| Респ. Коми | 28 252 | 27 926 | 13 583 | 5 901 | 1 155 | 1 514 | 226 | | 97 | 129 | 100 |
| Архангельская обл. | 18 670 | 18 165 | 8 937 | | 965 | 2 037 | 505 | | 455 | 50 | |
| Вологодская обл. | 11 577 | 11 415 | 7 157 | | | 4 | 162 | | 162 | | |
| Калининградская обл. | 17 922 | 17 908 | 12 432 | | 500 | 420 | 14 | 14 | | | |
| Ленинградская обл. | 26 454 | 26 406 | 10 852 | 2 000 | 792 | | 48 | | | 48 | |
| Мурманская обл. *) | 60 436 | 59 850 | 34 306 | | 3 688 | 4 357 | 586 | | 461 | 125 | |
| Новгородская обл. | | | | | | | | | | | |
| Псковская обл. *) | 15 890 | 15 725 | 10 244 | | 392 | 18 | 165 | | 73 | 92 | |
| Ненецкий АО | | | | | | | | | | | |
| г. Санкт-Петербург | | | | | | | | | | | |
| Южный федеральный округ | 68 273 | 67 951 | 47 486 | 549 | 3 324 | 1 769 | 322 | 217 | 9 | 96 | 0 |
| Респ. Адыгея | 7 674 | 7 674 | 5 931 | | 554 | | | | | | |
| Респ. Калмыкия | | | | | | | | | | | |
| Краснодарский край | 27 039 | 26 769 | 20 634 | | 1 556 | 266 | 270 | 190 | | 80 | |
| Астраханская обл. | 9 405 | 9 362 | 5 255 | 549 | 140 | 699 | 43 | 27 | | 16 | |
| Волгоградская обл. | 13 904 | 13 904 | 10 105 | | 474 | 117 | | | | | |
| Ростовская обл. | 10 251 | 10 242 | 5 561 | | 600 | 687 | 9 | | 9 | | |

Раздел III. Государственные центральные библиотеки субъектов Российской Федерации за 2013 год

ЦЕНТРАЛЬНЫЕ ДЕТСКИЕ БИБЛИОТЕКИ
ПОСТУПЛЕНИЕ ФИНАНСОВЫХ СРЕДСТВ

| | Поступило за год всего, тыс. руб. | бюджетное финансирование | | | | | от предпринимательской и иной, приносящей доход деятельности | | | | от сдачи имущества в аренду |
|--|-----------------------------------|--------------------------|-----------------|-------------------------------------|-------------------------|------------------------------|--|---|-------------------------------------|----------------------------------|-----------------------------|
| | | всего | из них | | | | всего | в том числе | | | |
| | | | на оплату труда | на капитальный ремонт и реставрацию | на комплектование фонда | на приобретение оборудования | | от основных видов уставной деятельности | от предпринимательской деятельности | от благотворительности и целевые | |
| Северо-Кавказский федеральный округ | 52 961 | 50 915 | 36 040 | 0 | 1 317 | 353 | 906 | 512 | 0 | 394 | 1140 |
| Респ. Дагестан | 8 675 | 8 675 | 5 424 | | 41 | | | | | | |
| Респ. Ингушетия | | | | | | | | | | | |
| Кабардино-Балкарская респ. | 4 310 | 4 310 | 3 875 | | | | | | | | |
| Карачаево-Черкесская респ. | 9 850 | 9 252 | 6 032 | | 211 | 177 | 598 | 204 | | 394 | |
| Респ. Северная Осетия-Алания | 11 882 | 10 647 | 6 986 | | | 111 | 95 | 95 | | | 1140 |
| Чеченская респ. | 4 345 | 4 345 | 2 320 | | 365 | 65 | | | | | |
| Ставропольский край | 13 899 | 13 686 | 11 403 | | 700 | | 213 | 213 | | | |
| Приволжский федеральный округ | 217 931 | 214 078 | 126 812 | 248 | 7 706 | 245 | 3 325 | 1 493 | 1 673 | 158 | 528 |
| Респ. Башкортостан | | | | | | | | | | | |
| Респ. Марий Эл | 5 441 | 5 398 | 4 869 | | 140 | | 43 | | 43 | | |
| Респ. Мордовия | 11 819 | 11 445 | 7 467 | | 731 | | 374 | 371 | | 3 | |
| Респ. Татарстан | 11 207 | 11 200 | 7 193 | | 280 | | 7 | | 7 | | |
| Удмуртская респ. *) | 14 863 | 14 758 | 10 824 | | 200 | 68 | 105 | 100 | | 5 | |
| Чувашская респ. *) | 12 335 | 11 694 | 6 884 | | 608 | | 590 | | 589 | | 51 |
| Пермский край | 17 389 | 16 812 | 11 828 | | 247 | 60 | 128 | 128 | | | 449 |
| Кировская обл. *) | 15 469 | 15 055 | 8 354 | | 600 | | 414 | | 414 | | |
| Нижегородская обл. | 25 824 | 25 044 | 15 710 | 248 | 993 | | 780 | 630 | | 150 | |
| Оренбургская обл. | 23 779 | 23 721 | 14 576 | | 414 | 72 | 58 | | 58 | | |

Раздел III. Государственные центральные библиотеки субъектов Российской Федерации за 2013 год

ЦЕНТРАЛЬНЫЕ ДЕТСКИЕ БИБЛИОТЕКИ
ПОСТУПЛЕНИЕ ФИНАНСОВЫХ СРЕДСТВ

| | Поступило за год всего, тыс. руб. | бюджетное финансирование | | | | | от предпринимательской и иной, приносящей доход деятельности | | | | от сдачи имущества в аренду |
|------------------------------------|-----------------------------------|--------------------------|-----------------|-------------------------------------|-------------------------|------------------------------|--|---|-------------------------------------|----------------------------------|-----------------------------|
| | | всего | из них | | | | всего | в том числе | | | |
| | | | на оплату труда | на капитальный ремонт и реставрацию | на комплектование фонда | на приобретение оборудования | | от основных видов уставной деятельности | от предпринимательской деятельности | от благотворительности и целевые | |
| Пензенская обл. *) | 15 794 | 15 732 | 8 780 | | 1 410 | | 62 | 62 | | | |
| Самарская обл. | 14 789 | 14 789 | 7 684 | | 800 | | | | | | |
| Саратовская обл. *) | 28 392 | 28 190 | 11 142 | | 779 | 19 | 202 | 202 | | | |
| Ульяновская обл. *) | 20 830 | 20 240 | 11 501 | | 504 | 26 | 562 | | 562 | | 28 |
| Уральский федеральный округ | 95 396 | 94 979 | 42 573 | 0 | 2 126 | 787 | 417 | 372 | 15 | 30 | 0 |
| Курганская обл. | 6 115 | 6 112 | 3 534 | | 433 | 207 | 3 | 3 | | | |
| Свердловская обл. *) | 56 420 | 56 178 | 19 828 | | | | 242 | 242 | | | |
| Тюменская обл. | 15 730 | 15 559 | 10 046 | | 883 | 172 | 171 | 126 | 15 | 30 | |
| Челябинская обл. | 17 131 | 17 130 | 9 165 | | 810 | 408 | 1 | 1 | | | |
| Ханты-Мансийский АО | | | | | | | | | | | |
| Ямало-Ненецкий АО | | | | | | | | | | | |
| Сибирский федеральный округ | 226 211 | 221 822 | 131 377 | 9 690 | 11 370 | 4 835 | 4 389 | 671 | 2 745 | 973 | 0 |
| Респ. Алтай | 7 191 | 7 158 | 3 817 | | 313 | 171 | 33 | 33 | 0 | | |
| Респ. Бурятия *) | 23 609 | 22 259 | 10 717 | | 1 752 | 143 | 1 350 | | 1 350 | | |
| Респ. Тыва | 8 244 | 8 204 | 6 930 | | 150 | 40 | 40 | 40 | | | |
| Респ. Хакасия | 13 656 | 13 602 | 10 406 | | 970 | 213 | 54 | 4 | | 50 | |
| Алтайский край | 8 531 | 8 531 | 4 793 | | 914 | 398 | | | | | |
| Забайкальский край *) | 14 178 | 13 836 | 9 281 | | 470 | | 342 | 337 | | 5 | |
| Красноярский край | 22 178 | 21 715 | 17 533 | | 1 450 | 631 | 463 | | 70 | 393 | |

Раздел III. Государственные центральные библиотеки субъектов Российской Федерации за 2013 год

ЦЕНТРАЛЬНЫЕ ДЕТСКИЕ БИБЛИОТЕКИ
ПОСТУПЛЕНИЕ ФИНАНСОВЫХ СРЕДСТВ

| | Поступило за год всего, тыс. руб. | бюджетное финансирование | | | | | от предпринимательской и иной, приносящей доход деятельности | | | | от сдачи имущества в аренду |
|--|-----------------------------------|--------------------------|-----------------|-------------------------------------|-------------------------|------------------------------|--|---|-------------------------------------|----------------------------------|-----------------------------|
| | | всего | из них | | | | всего | в том числе | | | |
| | | | на оплату труда | на капитальный ремонт и реставрацию | на комплектование фонда | на приобретение оборудования | | от основных видов уставной деятельности | от предпринимательской деятельности | от благотворительности и целевые | |
| Иркутская обл. | 18 312 | 18 238 | 11 215 | | 364 | 1 588 | 74 | 74 | | | |
| Кемеровская обл. *) | 46 782 | 45 772 | 24 127 | 5 321 | 2 611 | 435 | 1 010 | | 995 | 15 | |
| Новосибирская обл. | 24 461 | 24 278 | 11 793 | | 729 | 981 | 183 | 183 | | | |
| Омская обл. *) | 15 429 | 15 360 | 8 156 | 1 472 | 1 120 | | 69 | | 69 | | |
| Томская обл. *) | 23 640 | 22 869 | 12 609 | 2 897 | 527 | 235 | 771 | | 261 | 510 | |
| Дальневосточный федеральный округ | 168 160 | 165 815 | 116 383 | 3 635 | 3 604 | 2 404 | 2 345 | 591 | 85 | 1 669 | 0 |
| Респ. Саха (Якутия) *) | 23 278 | 23 278 | 21 913 | | 1 339 | 26 | | | | | |
| Камчатский край | 22 627 | 22 627 | 15 330 | | | 78 | | | | | |
| Приморский край | 13 756 | 13 756 | 10 900 | | 420 | 25 | | | | | |
| Хабаровский край | 24 431 | 23 446 | 16 756 | 1 065 | 80 | 985 | 985 | 300 | 85 | 600 | |
| Амурская обл. | 16 404 | 15 335 | 6 577 | | | | 1 069 | | | 1 069 | |
| Магаданская обл. | 37 321 | 37 070 | 26 638 | 2 570 | 680 | 488 | 251 | 251 | | | |
| Сахалинская обл. | 30 343 | 30 303 | 18 269 | | 1 085 | 802 | 40 | 40 | | | |
| Чукотский а.о. | | | | | | | | | | | |
| Еврейская авт. обл. | | | | | | | | | | | |
| ИТОГО ПО БИБЛИОТЕКАМ СУБЪЕКТОВ РФ | 1 344 479 | 1 326 221 | 787 037 | 23 817 | 51 071 | 24 836 | 16 139 | 4 880 | 6 894 | 4 355 | 2 119 |
| из них по библиотекам для детей и юношества | 470 396 | 462 664 | 259 014 | 10 160 | 21 164 | 6 981 | 7 409 | 1 106 | 5 516 | 777 | 323 |

*) – данные по библиотекам для детей и юношества

Раздел III. Государственные центральные библиотеки субъектов Российской Федерации за 2013 год

ЦЕНТРАЛЬНЫЕ ДЕТСКИЕ БИБЛИОТЕКИ

ИСПОЛЬЗОВАНИЕ ФИНАНСОВЫХ СРЕДСТВ

| | Использовано всего, тыс.руб. | | из них | | | | | | | | |
|--------------------------------------|---------------------------------|-----------------------------------|-------------------------|---|------------------------------------|-----------------------------------|--|---|---------------------------------|---|--------------------------|
| | показатель | место среди субъектов РФ | расходы на оплату труда | | | | на капитальный ремонт и реставрацию | | на приобретение оборудования | | на комплето- вание |
| | | | всего | из них за счет собственных средств | средняя заработная плата (руб.) | | всего | из них за счет собственных средств | всего | из них за счет собственных средств | |
| | | | | | показатель | место среди субъектов РФ | | | | | |
| Центральный федеральный округ | 321 243 | | 189 691 | 706 | 17 564 | | 3 442 | 52 | 9 848 | 436 | 15 903 |
| Белгородская обл. | 18 650 | 25 | 9 539 | 7 | 13 705 | 45 | 790 | | 244 | | 1 030 |
| Брянская обл. | 9 009 | 62 | 5 686 | 108 | 10 769 | 61 | | | 60 | 60 | 562 |
| Владимирская обл. *) | 24 481 | 13 | 11 189 | 355 | 13 133 | 46 | | | 990 | 53 | 3 021 |
| Воронежская обл. | 11 974 | 52 | 7 968 | | 14 435 | 40 | | | | | 700 |
| Ивановская обл. *) | 22 360 | 20 | 12 347 | | 13 904 | 44 | | | 1 128 | | 1 570 |
| Калужская обл. | 14 657 | 41 | 9 857 | | 22 200 | 18 | | | 120 | | 567 |
| Костромская обл. | 7 903 | 66 | 4 963 | 70 | 15 318 | 36 | 479 | 52 | 108 | 43 | 62 |
| Курская обл. *) | 10 651 | 58 | 6 717 | | 11 661 | 57 | 400 | | 285 | | 150 |
| Липецкая обл. | 15 320 | 38 | 9 756 | 78 | 14 263 | 41 | 56 | | 365 | 14 | 927 |
| Московская обл. | 24 814 | 11 | 14 488 | | 28 746 | 5 | | | | | 1 066 |
| Орловская обл. | 7 295 | 68 | 4 596 | | 10 639 | 62 | | | 160 | | 432 |
| Рязанская обл. | 15 383 | 36 | 8 500 | 29 | 13 117 | 47 | 1 100 | | 967 | 195 | 766 |
| Смоленская обл. | 15 172 | 39 | 7 026 | 46 | 11 710 | 56 | 50 | | 312 | 2 | 700 |
| Тамбовская обл. | 12 981 | 48 | 11 108 | 12 | 24 360 | 11 | 497 | | 39 | 39 | 500 |
| Тверская обл. *) | 12 860 | 49 | 9 600 | 1 | 22 222 | 17 | 70 | | 242 | | 444 |
| Тульская обл. | 11 444 | 56 | 7 852 | | 18 176 | 27 | | | 103 | | 880 |
| Ярославская обл. | 19 312 | 23 | 11 296 | | 14 050 | 43 | | | 1 300 | 30 | 486 |

Раздел III. Государственные центральные библиотеки субъектов Российской Федерации за 2013 год

ЦЕНТРАЛЬНЫЕ ДЕТСКИЕ БИБЛИОТЕКИ
ИСПОЛЬЗОВАНИЕ ФИНАНСОВЫХ СРЕДСТВ

| | Использовано всего, тыс.руб. | | из них | | | | | | | | |
|--|---------------------------------|-----------------------------------|-------------------------|---|------------------------------------|-----------------------------------|--|---|---------------------------------|---|---------------------------|
| | показатель | место среди субъектов РФ | расходы на оплату труда | | | | на капитальный ремонт и реставрацию | | на приобретение оборудования | | на комплекто- вание |
| | | | всего | из них за счет собственных средств | средняя заработная плата (руб.) | | всего | из них за счет собственных средств | всего | из них за счет собственных средств | |
| | | | | | показатель | место среди субъектов РФ | | | | | |
| г. Москва | 66 977 | 1 | 37 203 | | 39 244 | 1 | | | 3 425 | | 2 040 |
| Северо-Западный федеральный округ | 182 127 | | 107 791 | 217 | 20 369 | | 5 901 | 0 | 9 080 | 415 | 7 861 |
| Респ. Карелия *) | 12 589 | 50 | 11 150 | 8 | 20 199 | 20 | | | 7 | 7 | 100 |
| Респ. Коми | 28 231 | 7 | 13 658 | 75 | 26 469 | 7 | 5 901 | | 1 544 | 30 | 1 155 |
| Архангельская обл. | 18 659 | 24 | 9 139 | | 17 711 | 29 | | | 2 037 | 91 | 965 |
| Вологодская обл. | 11 568 | 55 | 7 210 | 53 | 14 654 | 38 | | | 5 | 1 | 210 |
| Калининградская обл. | 17 923 | 27 | 12 432 | | 23 545 | 12 | | | 435 | 14 | 500 |
| Ленинградская обл. | 16 931 | 30 | 9 187 | | 23 199 | 14 | | | 306 | | 759 |
| Мурманская обл. *) | 60 436 | 2 | 34 743 | 52 | 24 746 | 9 | | | 4 629 | 272 | 3 688 |
| Новгородская обл. | | | | | | | | | | | |
| Псковская обл. *) | 15 790 | 32 | 10 272 | 29 | 11 568 | 58 | | | 117 | | 484 |
| Ненецкий АО | | | | | | | | | | | |
| г. Санкт-Петербург | | | | | | | | | | | |
| Южный федеральный округ | 67 274 | | 42 981 | 12 | 13 365 | | 549 | 0 | 2 128 | 13 | 3 324 |
| Респ. Адыгея | 7 674 | 67 | 5 931 | | 12 055 | 52 | | | | | 554 |
| Респ. Калмыкия | | | | | | | | | | | |
| Краснодарский край | 26 040 | 9 | 16 129 | 12 | 18 931 | 21 | | | 484 | 13 | 1 556 |
| Астраханская обл. | 9 405 | 61 | 5 255 | | 10 184 | 65 | 549 | | 699 | | 140 |

Раздел III. Государственные центральные библиотеки субъектов Российской Федерации за 2013 год

ЦЕНТРАЛЬНЫЕ ДЕТСКИЕ БИБЛИОТЕКИ
ИСПОЛЬЗОВАНИЕ ФИНАНСОВЫХ СРЕДСТВ

| | Использовано всего, тыс.руб. | | из них | | | | | | | | |
|--|---------------------------------|-----------------------------------|-------------------------|---|------------------------------------|-----------------------------------|--|---|---------------------------------|---|---------------------------|
| | показатель | место среди субъектов РФ | расходы на оплату труда | | | | на капитальный ремонт и реставрацию | | на приобретение оборудования | | на комплекто- вание |
| | | | всего | из них за счет собственных средств | средняя заработная плата (руб.) | | всего | из них за счет собственных средств | всего | из них за счет собственных средств | |
| | | | | | показатель | место среди субъектов РФ | | | | | |
| Волгоградская обл. | 13 904 | 44 | 10 105 | | 12 030 | 53 | | | 258 | | 474 |
| Ростовская обл. | 10 251 | 59 | 5 561 | | 10 777 | 60 | | | 687 | | 600 |
| Северо-Кавказский федеральный округ | 52 408 | | 36 075 | 39 | 11 259 | | | | 566 | 212 | 1 532 |
| Респ. Дагестан | 8 675 | 63 | 5 424 | | 10 273 | 64 | | | | | 41 |
| Респ. Ингушетия | | | | | | | | | | | |
| Кабардино-Балкарская респ. | 3 875 | 73 | 3 875 | | 12 917 | 49 | | | | | |
| Карачаево-Черкесская респ. | 9 736 | 60 | 6 071 | 39 | 7 227 | 73 | | | 279 | 101 | 280 |
| Респ. Северная Осетия-Алания | 11 882 | 53 | 6 986 | | 9 390 | 70 | | | 222 | 111 | 146 |
| Чеченская респ. | 4 345 | 72 | 2 320 | | 10 175 | 66 | | | 65 | | 365 |
| Ставропольский край | 13 895 | 45 | 11 399 | | 20 211 | 19 | | | | | 700 |
| Приволжский федеральный округ | 213 076 | | 127 523 | 669 | 13 452 | | 374 | 0 | 1 088 | 339 | 7 879 |
| Респ. Башкортостан | | | | | | | | | | | |
| Респ. Марий Эл | 5 441 | 71 | 4 874 | 5 | 11 946 | 54 | | | 2 | 2 | 140 |
| Респ. Мордовия | 11 819 | 54 | 7 467 | | 9 018 | 71 | | | 47 | 47 | 731 |
| Респ. Татарстан | 11 177 | 57 | 7 195 | 2 | 10 338 | 63 | | | | | 280 |
| Удмуртская респ. *) | 13 967 | 43 | 10 808 | 27 | 15 266 | 37 | | | 68 | | 201 |
| Чувашская респ. *) | 12 334 | 51 | 6 860 | 29 | 12 428 | 50 | 126 | | 168 | 53 | 608 |
| Пермский край | 17 330 | 28 | 11 883 | 50 | 18 684 | 23 | | | 65 | 5 | 247 |

Раздел III. Государственные центральные библиотеки субъектов Российской Федерации за 2013 год

ЦЕНТРАЛЬНЫЕ ДЕТСКИЕ БИБЛИОТЕКИ
ИСПОЛЬЗОВАНИЕ ФИНАНСОВЫХ СРЕДСТВ

| | Использовано всего, тыс.руб. | | из них | | | | | | | | |
|------------------------------------|---------------------------------|-----------------------------------|-------------------------|---|------------------------------------|-----------------------------------|--|---|---------------------------------|---|---------------------------|
| | показатель | место среди субъектов РФ | расходы на оплату труда | | | | на капитальный ремонт и реставрацию | | на приобретение оборудования | | на комплекто- вание |
| | | | всего | из них за счет собственных средств | средняя заработная плата (руб.) | | всего | из них за счет собственных средств | всего | из них за счет собственных средств | |
| | | | | | показатель | место среди субъектов РФ | | | | | |
| Кировская обл. *) | 15 388 | 35 | 8 550 | 220 | 9 760 | 68 | | | | | 600 |
| Нижегородская обл. | 25 824 | 10 | 15 988 | 278 | 18 505 | 24 | 248 | | 285 | 102 | 1 005 |
| Оренбургская обл. | 20 145 | 22 | 14 576 | | 23 359 | 13 | | | 72 | | 414 |
| Пензенская обл. *) | 15 706 | 34 | 8 937 | | 9 930 | 67 | | | 192 | | 1 450 |
| Самарская обл. | 14 945 | 40 | 7 684 | | 15 618 | 34 | | | | | 800 |
| Саратовская обл. *) | 28 175 | 8 | 11 200 | 58 | 11 814 | 55 | | | 55 | 22 | 899 |
| Ульяновская обл. *) | 20 825 | 21 | 11 501 | | 12 132 | 51 | | | 134 | 108 | 504 |
| Уральский федеральный округ | 95 182 | | 42 663 | 89 | 18 047 | | 19 834 | 0 | 1 903 | | 4 863 |
| Курганская обл. | 6 115 | 70 | 3 534 | | 8 924 | 72 | | | 207 | | 433 |
| Свердловская обл. *) | 56 240 | 3 | 19 828 | | 22 949 | 15 | 19 834 | | 1 116 | | 2 737 |
| Тюменская обл. | 15 745 | 33 | 10 136 | 89 | 22 228 | 16 | | | 172 | | 883 |
| Челябинская обл. | 17 082 | 29 | 9 165 | | 14 144 | 42 | | | 408 | | 810 |
| Ханты-Мансийский АО | | | | | | | | | | | |
| Ямало-Ненецкий АО | | | | | | | | | | | |
| Сибирский федеральный округ | 226 813 | | 132 089 | 865 | 17 119 | | 12 701 | 0 | 6 887 | 556 | 12 229 |
| Респ. Алтай | 7 191 | 69 | 3 817 | 16 | 11 360 | 59 | | | 171 | | 313 |
| Респ. Бурятия *) | 23 609 | 16 | 11 118 | 400 | 17 157 | 32 | 3 000 | | 543 | | 1 752 |
| Респ. Тыва | 8 244 | 65 | 6 930 | | 15 608 | 35 | | | 40 | | 150 |

Раздел III. Государственные центральные библиотеки субъектов Российской Федерации за 2013 год

ЦЕНТРАЛЬНЫЕ ДЕТСКИЕ БИБЛИОТЕКИ
ИСПОЛЬЗОВАНИЕ ФИНАНСОВЫХ СРЕДСТВ

| | Использовано всего, тыс.руб. | | из них | | | | | | | | |
|--|---------------------------------|-----------------------------------|-------------------------|---|------------------------------------|-----------------------------------|--|---|---------------------------------|---|---------------------------|
| | показатель | место среди субъектов РФ | расходы на оплату труда | | | | на капитальный ремонт и реставрацию | | на приобретение оборудования | | на комплекто- вание |
| | | | всего | из них за счет собственных средств | средняя заработная плата (руб.) | | всего | из них за счет собственных средств | всего | из них за счет собственных средств | |
| | | | | | показатель | место среди субъектов РФ | | | | | |
| Респ. Хакасия | 13 655 | 47 | 10 406 | | 27 099 | 6 | | | 213 | | 970 |
| Алтайский край | 8 531 | 64 | 4 793 | | 9 510 | 69 | | | 458 | | 1 074 |
| Забайкальский край *) | 14 178 | 42 | 9 286 | 6 | 14 601 | 39 | | | 38 | 38 | 488 |
| Красноярский край | 22 713 | 18 | 17 553 | 20 | 25 220 | 8 | | | 846 | 224 | 1 583 |
| Иркутская обл. | 18 297 | 26 | 11 215 | | 18 692 | 22 | | | 1 592 | 4 | 368 |
| Кемеровская обл. *) | 46 782 | 4 | 24 127 | 423 | 17 333 | 31 | 5 321 | | 545 | 110 | 2 824 |
| Новосибирская обл. | 24 640 | 12 | 11 793 | | 17 549 | 30 | | | 1 002 | 21 | 729 |
| Омская обл. *) | 15 333 | 37 | 8 156 | | 13 071 | 48 | 1 483 | | 855 | 22 | 1 120 |
| Томская обл. *) | 23 640 | 15 | 12 895 | | 16 532 | 33 | 2 897 | | 584 | 137 | 858 |
| Дальневосточный федеральный округ | 166 997 | | 112 856 | 250 | 25 696 | | 3 635 | 0 | 2 795 | 295 | 4 184 |
| Респ. Саха (Якутия) *) | 23 278 | 17 | 21 913 | | 28 985 | 4 | | | 26 | | 1 339 |
| Камчатский край | 22 477 | 19 | 15 330 | | 24 567 | 10 | | | 78 | | |
| Приморский край | 13 756 | 46 | 10 900 | | 17 810 | 28 | | | 25 | | 420 |
| Хабаровский край | 24 068 | 14 | 12 876 | 152 | 18 500 | 25 | 1 065 | | 1 280 | 295 | 80 |
| Амурская обл. | 16 404 | 31 | 7 311 | | 18 462 | 26 | | | 96 | | 580 |
| Магаданская обл. | 37 353 | 5 | 26 721 | 83 | 31 811 | 3 | 2 570 | | 488 | | 680 |
| Сахалинская обл. | 29 661 | 6 | 17 805 | 15 | 38 045 | 2 | | | 802 | | 1 085 |
| Чукотский а.о. | | | | | | | | | | | |

Раздел III. Государственные центральные библиотеки субъектов Российской Федерации за 2013 год

ЦЕНТРАЛЬНЫЕ ДЕТСКИЕ БИБЛИОТЕКИ
ИСПОЛЬЗОВАНИЕ ФИНАНСОВЫХ СРЕДСТВ

| | Использовано всего, тыс.руб. | | из них | | | | | | | | |
|--|---------------------------------|-----------------------------------|-------------------------|---|------------------------------------|-----------------------------------|--|---|---------------------------------|---|---------------------------|
| | показатель | место среди субъектов РФ | расходы на оплату труда | | | | на капитальный ремонт и реставрацию | | на приобретение оборудования | | на комплекто- вание |
| | | | всего | из них за счет собственных средств | средняя заработная плата (руб.) | | всего | из них за счет собственных средств | всего | из них за счет собственных средств | |
| | | | | | показатель | место среди субъектов РФ | | | | | |
| Еврейская авт. обл. | | | | | | | | | | | 83 |
| ИТОГО ПО БИБЛИОТЕКАМ СУБЪЕКТОВ РФ | 1 325 120 | | 791 669 | 2 847 | 17 038 | | 46 436 | 52 | 34 295 | 2 266 | 57 775 |
| из них по библиотекам для детей и юношества | 468 622 | | 261 197 | 1 608 | 16 099 | | 33 131 | 0 | 11 722 | 822 | 24 837 |

*) – данные по библиотекам для детей и юношества

Раздел III. Государственные центральные библиотеки субъектов Российской Федерации за 2013 год

ЦЕНТРАЛЬНЫЕ БИБЛИОТЕКИ ДЛЯ СЛЕПЫХ

ОБЩИЕ СВЕДЕНИЯ. ПЕРСОНАЛ БИБЛИОТЕК

| | Здания | | Информатизация | | | | | Библиотечные работники | | | | |
|--------------------------------------|---|--------------------|----------------------------|------------|---------------------------------|---|--------------------------|------------------------|--------------------|------------------|--------------------------------------|------------------|
| | требуют капитального ремонта - (кап) аварийные - (ав) | арендованные - (а) | наличие доступа в Интернет | число ПК | из них, подключенных к Интернет | объем электронного каталога (тыс. зап.) | | всего | из них имеют | | | |
| | | | | | | всего (тыс.экз.) | место среди субъектов РФ | | высшее образование | | среднее профессиональное образование | |
| | | | | | | | | | всего | % к общему числу | всего | % к общему числу |
| Центральный федеральный округ | 2 | 8 | 16 | 361 | 273 | 401,8 | | 273 | 186 | 68,1 | 81 | 29,7 |
| Белгородская обл. | | а | да | 48 | 37 | 52 | 7 | 25 | 23 | 92 | 2 | 8 |
| Брянская обл. | | | да | 13 | 8 | 37,1 | 12 | 8 | 6 | 75 | 2 | 25 |
| Владимирская обл. | кап | а | да | 22 | 20 | 19,6 | 30 | 23 | 8 | 34,8 | 14 | 60,9 |
| Воронежская обл. | кап | | да | 36 | 24 | 14,6 | 33-34 | 21 | 19 | 90,5 | 2 | 9,5 |
| Ивановская обл. | | а | да | 13 | 9 | 19,8 | 29 | 9 | 6 | 66,7 | 3 | 33,3 |
| Калужская обл. | | | да | 30 | 19 | 27,2 | 21 | 18 | 16 | 88,9 | 2 | 11,1 |
| Костромская обл. | | | да | 17 | 4 | | 61-67 | 9 | 6 | 66,7 | 3 | 33,3 |
| Курская обл. | | а | да | 16 | 13 | 2,8 | 54 | 9 | 6 | 66,7 | 3 | 33,3 |
| Липецкая обл. | | а | да | 21 | 18 | 27,3 | 20 | 16 | 10 | 62,5 | 6 | 37,5 |
| Московская обл. | | | | | | | 61-67 | | | | | |
| Орловская обл. | | | да | 25 | 21 | 15,8 | 32 | 17 | 14 | 82,4 | 3 | 17,6 |
| Рязанская обл. | | | да | 18 | 14 | 12,4 | 40 | 19 | 14 | 73,7 | 5 | 26,3 |
| Смоленская обл. | | | да | 16 | 14 | 8,9 | 45 | 15 | 9 | 60 | 6 | 40 |
| Тамбовская обл. | | а | да | 11 | 9 | | 61-67 | 16 | 11 | 68,8 | 4 | 25 |
| Тверская обл. | | а | да | 27 | 21 | 32,4 | 14 | 28 | 15 | 53,6 | 13 | 46,4 |
| Тульская обл. | | а | да | 27 | 22 | 120,5 | 3 | 18 | 12 | 66,7 | 5 | 27,8 |
| Ярославская обл. | | | да | 21 | 20 | 11,4 | 41-42 | 22 | 11 | 50 | 8 | 36,4 |

Раздел III. Государственные центральные библиотеки субъектов Российской Федерации за 2013 год

ЦЕНТРАЛЬНЫЕ БИБЛИОТЕКИ ДЛЯ СЛЕПЫХ

ОБЩИЕ СВЕДЕНИЯ. ПЕРСОНАЛ БИБЛИОТЕК

| | Здания | | Информатизация | | | | | Библиотечные работники | | | | |
|--|---|--------------------|----------------------------|------------|---------------------------------|---|--------------------------|------------------------|--------------------|------------------|--------------------------------------|------------------|
| | требуют капитального ремонта - (кап) аварийные - (ав) | арендованные - (а) | наличие доступа в Интернет | число ПК | из них, подключенных к Интернет | объем электронного каталога (тыс. зап.) | | всего | из них имеют | | | |
| | | | | | | всего (тыс.экз.) | место среди субъектов РФ | | высшее образование | | среднее профессиональное образование | |
| | | | | | | | | | всего | % к общему числу | всего | % к общему числу |
| г. Москва | | | | | | | | | | | | |
| Северо-Западный федеральный округ | 1 | 3 | 9 | 290 | 213 | 299,9 | | 182 | 147 | 80,8 | 24 | 13,2 |
| Респ. Карелия | | | да | 26 | 26 | 41 | 10 | 13 | 11 | 84,6 | 2 | 15,4 |
| Респ. Коми | | | да | 12 | 12 | 14,2 | 37 | 8 | 8 | 100 | | |
| Архангельская обл. | | а | да | 17 | 12 | 22,1 | 27 | 8 | 2 | 25 | 6 | 75 |
| Вологодская обл. | | | да | 11 | 8 | 6,9 | 50 | 11 | 7 | 63,6 | 1 | 9,1 |
| Калининградская обл. | | а | да | 7 | 5 | 9 | 44 | 8 | 8 | 100 | | |
| Ленинградская обл. | | | | | | | | | | | | |
| Мурманская обл. | | а | да | 20 | 14 | 3,8 | 51 | 7 | 6 | 85,7 | 1 | 14,3 |
| Новгородская обл. | | | да | 42 | 18 | 69 | 5 | 25 | 20 | 80 | 5 | 20 |
| Псковская обл. | | | да | 16 | 11 | 11,4 | 41-42 | 14 | 10 | 71,4 | 4 | 28,6 |
| Ненецкий АО | | | | | | | | | | | | |
| г. Санкт-Петербург | кап | | да | 139 | 107 | 122,5 | 2 | 88 | 75 | 85,2 | 5 | 5,7 |
| Южный федеральный округ | 2 | 1 | 5 | 119 | 90 | 52,6 | | 98 | 64 | 65,3 | 30 | 30,6 |
| Респ. Адыгея | | а | да | 11 | 9 | 7,6 | 49 | 8 | 8 | 100 | | |
| Респ. Калмыкия | | | | | | | | | | | | |
| Краснодарский край | кап | | да | 27 | 17 | 14,3 | 36 | 30 | 24 | 80 | 5 | 16,7 |
| Астраханская обл. | | | да | 18 | 11 | | 61-67 | 20 | 9 | 45 | 8 | 40 |

Раздел III. Государственные центральные библиотеки субъектов Российской Федерации за 2013 год

ЦЕНТРАЛЬНЫЕ БИБЛИОТЕКИ ДЛЯ СЛЕПЫХ

ОБЩИЕ СВЕДЕНИЯ. ПЕРСОНАЛ БИБЛИОТЕК

| | Здания | | Информатизация | | | | | Библиотечные работники | | | | |
|--|---|--------------------|----------------------------|------------|---------------------------------|---|--------------------------|------------------------|--------------------|------------------|--------------------------------------|------------------|
| | требуют капитального ремонта - (кап) аварийные - (ав) | арендованные - (а) | наличие доступа в Интернет | число ПК | из них, подключенных к Интернет | объем электронного каталога (тыс. зап.) | | всего | из них имеют | | | |
| | | | | | | всего (тыс.экз.) | место среди субъектов РФ | | высшее образование | | среднее профессиональное образование | |
| | | | | | | | | | всего | % к общему числу | всего | % к общему числу |
| Волгоградская обл. | кап | | да | 27 | 17 | 14,6 | 33-34 | 20 | 12 | 60 | 8 | 40 |
| Ростовская обл. | | | да | 36 | 36 | 16,1 | 31 | 20 | 11 | 55 | 9 | 45 |
| Северо-Кавказский федеральный округ | 1 | 1 | 5 | 68 | 38 | 30,6 | | 59 | 43 | 72,9 | 15 | 25,4 |
| Респ. Дагестан | | а | | 9 | | | 61-67 | 10 | 9 | 90 | 1 | 10 |
| Респ. Ингушетия | | | | | | | | | | | | |
| Кабардино-Балкарская респ. | | | да | 2 | 2 | | 61-67 | 4 | 1 | 25 | 3 | 75 |
| Карачаево-Черкесская респ. | | | да | 7 | 5 | | 61-67 | 6 | 4 | 66,7 | 2 | 33,3 |
| Респ. Северная Осетия-Алания | | | да | 6 | 3 | | 61-67 | 4 | 2 | 50 | 2 | 50 |
| Чеченская респ. | | | да | 14 | 6 | 1,6 | 58-59 | 10 | 5 | 50 | 4 | 40 |
| Ставропольский край | кап | | да | 30 | 22 | 29 | 17 | 25 | 22 | 88 | 3 | 12 |
| Приволжский федеральный округ | 2 | 8 | 13 | 352 | 255 | 303,8 | | 196 | 127 | 64,8 | 57 | 29,1 |
| Респ. Башкортостан | | а | да | 40 | 28 | 25,3 | 22 | 21 | 12 | 57,1 | 9 | 42,9 |
| Респ. Марий Эл | | а | да | 15 | 10 | 8 | 48 | 7 | 5 | 71,4 | 2 | 28,6 |
| Респ. Мордовия | кап | | да | 6 | 6 | 13,3 | 38 | 7 | 4 | 57,1 | 2 | 28,6 |
| Респ. Татарстан | | | да | 41 | 28 | 27,7 | 19 | 22 | 18 | 81,8 | 4 | 18,2 |
| Удмуртская респ. | | а | да | 25 | 25 | 0,2 | 60 | 19 | 13 | 68,4 | 2 | 10,5 |
| Чувашская респ. | | | да | 24 | 18 | 47,3 | 9 | 13 | 12 | 92,3 | 1 | 7,7 |
| Пермский край | | а | да | 52 | 30 | 24,4 | 24 | 17 | 14 | 82,4 | 2 | 11,8 |

Раздел III. Государственные центральные библиотеки субъектов Российской Федерации за 2013 год

ЦЕНТРАЛЬНЫЕ БИБЛИОТЕКИ ДЛЯ СЛЕПЫХ

ОБЩИЕ СВЕДЕНИЯ. ПЕРСОНАЛ БИБЛИОТЕК

| | Здания | | Информатизация | | | | | Библиотечные работники | | | | |
|------------------------------------|---|--------------------|----------------------------|------------|---------------------------------|---|--------------------------|------------------------|--------------------|------------------|--------------------------------------|------------------|
| | требуют капитального ремонта - (кап) аварийные - (ав) | арендованные - (а) | наличие доступа в Интернет | число ПК | из них, подключенных к Интернет | объем электронного каталога (тыс. зап.) | | всего | из них имеют | | | |
| | | | | | | всего (тыс.экз.) | место среди субъектов РФ | | высшее образование | | среднее профессиональное образование | |
| | | | | | | | | | всего | % к общему числу | всего | % к общему числу |
| Кировская обл. | | а | да | 25 | 25 | 24,9 | 23 | 16 | 10 | 62,5 | 4 | 25 |
| Нижегородская обл. | кап | | да | 13 | 6 | 3,7 | 52 | 11 | 4 | 36,4 | 6 | 54,5 |
| Оренбургская обл. | | а | да | 8 | 7 | 14,5 | 35 | 7 | | | 6 | 85,7 |
| Пензенская обл. | | | | | | | | | | | | |
| Самарская обл. | | | да | 33 | 32 | 24,1 | 25 | 21 | 17 | 81 | 3 | 14,3 |
| Саратовская обл. | | а | да | 47 | 30 | 61,1 | 6 | 24 | 12 | 50 | 11 | 45,8 |
| Ульяновская обл. | | а | да | 23 | 10 | 29,3 | 15-16 | 11 | 6 | 54,5 | 5 | 45,5 |
| Уральский федеральный округ | 1 | 1 | 4 | 92 | 83 | 118,1 | | 64 | 43 | 67,2 | 19 | 29,7 |
| Курганская обл. | | | да | 17 | 9 | 28,2 | 18 | 8 | 4 | 50 | 4 | 50 |
| Свердловская обл. | | | да | 34 | 34 | 37,2 | 11 | 25 | 18 | 72 | 6 | 24 |
| Тюменская обл. | | | да | 19 | 19 | 49,6 | 8 | 13 | 10 | 76,9 | 2 | 15,4 |
| Челябинская обл. | кап | а | да | 22 | 21 | 3,1 | 53 | 18 | 11 | 61,1 | 7 | 38,9 |
| Ханты-Мансийский АО | | | | | | | | | | | | |
| Ямало-Ненецкий АО | | | | | | | | | | | | |
| Сибирский федеральный округ | 1 | 4 | 9 | 232 | 206 | 314,2 | | 161 | 125 | 77,6 | 34 | 21,1 |
| Респ. Алтай | | | | | | | | | | | | |
| Респ. Бурятия | | | | | | | | | | | | |
| Респ. Тыва | | а | да | 5 | 5 | 1,6 | 58-59 | 5 | 3 | 60 | 2 | 40 |

Раздел III. Государственные центральные библиотеки субъектов Российской Федерации за 2013 год

ЦЕНТРАЛЬНЫЕ БИБЛИОТЕКИ ДЛЯ СЛЕПЫХ

ОБЩИЕ СВЕДЕНИЯ. ПЕРСОНАЛ БИБЛИОТЕК

| | Здания | | Информатизация | | | | | Библиотечные работники | | | | |
|--|---|--------------------|----------------------------|------------|---------------------------------|---|--------------------------|------------------------|--------------------|------------------|--------------------------------------|------------------|
| | требуют капитального ремонта - (кап) аварийные - (ав) | арендованные - (а) | наличие доступа в Интернет | число ПК | из них, подключенных к Интернет | объем электронного каталога (тыс. зап.) | | всего | из них имеют | | | |
| | | | | | | всего (тыс.экз.) | место среди субъектов РФ | | высшее образование | | среднее профессиональное образование | |
| | | | | | | | | | всего | % к общему числу | всего | % к общему числу |
| Респ. Хакасия | | а | да | 9 | 6 | 1,8 | 56-57 | 4 | 2 | 50 | 2 | 50 |
| Алтайский край | | | да | 22 | 16 | 20,9 | 28 | 11 | 9 | 81,8 | 2 | 18,2 |
| Забайкальский край | | | да | 14 | 12 | 23,8 | 26 | 13 | 8 | 61,5 | 5 | 38,5 |
| Красноярский край | | | да | 75 | 75 | 90,5 | 4 | 43 | 35 | 81,4 | 6 | 14 |
| Иркутская обл. | | | да | 12 | 12 | 1,8 | 56-57 | 16 | 13 | 81,3 | 3 | 18,8 |
| Кемеровская обл. | кап | а | да | 28 | 28 | 136,1 | 1 | 33 | 25 | 75,8 | 8 | 24,2 |
| Новосибирская обл. | | | да | 46 | 42 | 29,3 | 15-16 | 28 | 24 | 85,7 | 4 | 14,3 |
| Омская обл. | | а | да | 21 | 10 | 8,4 | 47 | 8 | 6 | 75 | 2 | 25 |
| Томская обл. | | | | | | | | | | | | |
| Дальневосточный федеральный округ | 1 | 0 | 5 | 104 | 84 | 67,4 | | 54 | 37 | 68,5 | 15 | 27,8 |
| Респ. Саха (Якутия) | | | да | 26 | 20 | 10,8 | 43 | 10 | 10 | 100 | | |
| Камчатский край | | | | | | | | | | | | |
| Приморский край | | | да | 22 | 22 | 13 | 39 | 18 | 10 | 55,6 | 7 | 38,9 |
| Хабаровский край | | | да | 29 | 23 | 33 | 13 | 13 | 9 | 69,2 | 4 | 30,8 |
| Амурская обл. | кап | | да | 9 | 6 | 2,1 | 55 | 5 | 3 | 60 | 2 | 40 |
| Магаданская обл. | | | | | | | | | | | | |
| Сахалинская обл. | | | да | 18 | 13 | 8,5 | 46 | 8 | 5 | 62,5 | 2 | 25 |
| Чукотский а.о. | | | | | | | | | | | | |

Раздел III. Государственные центральные библиотеки субъектов Российской Федерации за 2013 год
ЦЕНТРАЛЬНЫЕ БИБЛИОТЕКИ ДЛЯ СЛЕПЫХ
ОБЩИЕ СВЕДЕНИЯ. ПЕРСОНАЛ БИБЛИОТЕК

| | Здания | | Информатизация | | | | | Библиотечные работники | | | | | |
|--|---|--------------------|----------------------------|-------------|---------------------------------|---|--------------------------|------------------------|--------------------|------------------|--------------------------------------|------------------|--|
| | требуют капитального ремонта - (кап) аварийные - (ав) | арендованные - (а) | наличие доступа в Интернет | число ПК | из них, подключенных к Интернет | объем электронного каталога (тыс. зап.) | | всего | из них имеют | | | | |
| | | | | | | всего (тыс. экз.) | место среди субъектов РФ | | высшее образование | | среднее профессиональное образование | | |
| | | | | | | | | | всего | % к общему числу | всего | % к общему числу | |
| Еврейская авт. обл. | | | | | | | | | | | | | |
| ИТОГО ПО БИБЛИОТЕКАМ СУБЪЕКТОВ РФ | 11 0 | 26 | 66 | 1618 | 1242 | 1588,4 | | 1087 | 772 | 71 | 275 | 25,3 | |

Раздел III. Государственные центральные библиотеки субъектов Российской Федерации за 2013 год

ЦЕНТРАЛЬНЫЕ БИБЛИОТЕКИ ДЛЯ СЛЕПЫХ

ДВИЖЕНИЕ БИБЛИОТЕЧНОГО ФОНДА. РАБОТА С ПОЛЬЗОВАТЕЛЯМИ

| | Библиотечный фонд (тыс. ед.) | | из них | | Поступило за отчетный год (тыс.ед.) | МБА (тыс.экз.) | | Число зарегистриро- ванных пользователей (тыс.чел.) | Книговыдача (тыс.экз.) | из них | |
|--|---------------------------------|------------------------------------|-----------------------------------|--|--|---|--|---|---------------------------|-----------------------------------|--|
| | показатель | место среди субъекто в РФ | аудио- визуальные материалы | на языках народов РФ (кроме русского) | | число экземпляров, полученных из других библиотек | число экземпляров, выданных другим библиотекам | | | аудио- визуальные материалы | на языках народов РФ (кроме русского) |
| Центральный федеральный округ | 1695,44 | | 943,01 | 0 | 75,66 | 0,99 | 15,54 | 47,9 | 2363,04 | 1193,37 | 0 |
| Белгородская обл. | 162,95 | 13 | 87,98 | | 8,53 | 0,19 | 0,8 | 4,7 | 272,97 | 154,74 | |
| Брянская обл. | 130,17 | 22 | 70,95 | | 4,85 | 0,01 | 7,89 | 2,7 | 106,39 | 20,03 | |
| Владимирская обл. | 81,63 | 44 | 30,71 | | 9,44 | | | 2,7 | 149,76 | 72,94 | |
| Воронежская обл. | 139,9 | 19 | 79,76 | | 5,92 | 0,02 | | 3,5 | 149,79 | 94,81 | |
| Ивановская обл. | 76,78 | 46 | 48,83 | | 4,8 | 0,5 | | 1,8 | 130 | 67,53 | |
| Калужская обл. | 127,24 | 24 | 55,65 | | 4,76 | | 6,03 | 4,2 | 182,52 | 115,22 | |
| Костромская обл. | 57 | 57 | 38,25 | | 2,04 | | | 1 | 60,8 | 26,49 | |
| Курская обл. | 81,75 | 43 | 54,83 | | 2,4 | 0,01 | | 2,3 | 122 | 47,91 | |
| Липецкая обл. | 107,7 | 31 | 71,32 | | 4,08 | | 0,46 | 3,6 | 150,03 | 50,27 | |
| Московская обл. | | | | | | | | | | | |
| Орловская обл. | 118,4 | 26 | 69,02 | | 4,39 | | 0,01 | 3,3 | 139,1 | 78,91 | |
| Рязанская обл. | 95,43 | 38 | 58,6 | | 3,81 | | 0,04 | 2,5 | 133,79 | 78,55 | |
| Смоленская обл. | 83,08 | 41 | 30,06 | | 2,66 | 0,15 | 0,17 | 3 | 113,81 | 63,26 | |
| Тамбовская обл. | 74,35 | 48 | 54,2 | | 1,71 | 0,01 | | 2,1 | 143,89 | 84,44 | |
| Тверская обл. | 99,77 | 33 | 48,3 | | 5,76 | 0,06 | 0,01 | 3,1 | 182,37 | 49,83 | |
| Тульская обл. | 145,03 | 18 | 74,14 | | 5,53 | 0,04 | 0,01 | 5,4 | 250 | 156,25 | |
| Ярославская обл. | 114,26 | 29 | 70,41 | | 4,98 | | 0,12 | 2 | 75,82 | 32,19 | |
| г. Москва | | | | | | | | | | | |
| Северо-Западный федеральный округ | 1315,55 | | 557,86 | 0,25 | 122,16 | 0,39 | 11,58 | 32,9 | 1151,19 | 476,93 | 0,04 |

Раздел III. Государственные центральные библиотеки субъектов Российской Федерации за 2013 год

ЦЕНТРАЛЬНЫЕ БИБЛИОТЕКИ ДЛЯ СЛЕПЫХ

ДВИЖЕНИЕ БИБЛИОТЕЧНОГО ФОНДА. РАБОТА С ПОЛЬЗОВАТЕЛЯМИ

| | Библиотечный фонд (тыс. ед.) | | из них | | Поступило за отчетный год (тыс.ед.) | МБА (тыс.экз.) | | Число зарегистриро- ванных пользователей (тыс.чел.) | Книговыдача (тыс.экз.) | из них | |
|--|---------------------------------|------------------------------------|-----------------------------------|--|--|---|--|---|---------------------------|-----------------------------------|--|
| | показатель | место среди субъекто в РФ | аудио- визуальные материалы | на языках народов РФ (кроме русского) | | число экземпляров, полученных из других библиотек | число экземпляров, выданных другим библиотекам | | | аудио- визуальные материалы | на языках народов РФ (кроме русского) |
| Респ. Карелия | 115,85 | 27 | 65,1 | | 5,26 | 0,15 | 5,41 | 5,8 | 53,51 | 23,65 | |
| Респ. Коми | 58,23 | 56 | 36,1 | 0,25 | 5,01 | 0,06 | 5,82 | 0,9 | 35,87 | 6,11 | 0,04 |
| Архангельская обл. | 96,74 | 36 | 67,55 | | 5,31 | 0,1 | 0,08 | 2,5 | 148,88 | 77,11 | |
| Вологодская обл. | 82,77 | 42 | 54,81 | | 1,89 | | | 2,3 | 67,2 | 40,31 | |
| Калининградская обл. | 70,21 | 49 | 43,62 | | 51,86 | 0,01 | 0,01 | 1,4 | 118,06 | 103,73 | |
| Ленинградская обл. | | | | | | | | | | | |
| Мурманская обл. | 78,63 | 45 | 50,16 | | 6,4 | 0,04 | | 1,7 | 66,17 | 36,72 | |
| Новгородская обл. | 109,43 | 30 | 43,25 | | 6,58 | | | 5 | 82,26 | 35,56 | |
| Псковская обл. | 97,33 | 35 | 61,26 | | 4,73 | 0,02 | 0,1 | 1,7 | 103,81 | 49,31 | |
| Ненецкий АО | | | | | | | | | | | |
| г. Санкт-Петербург | 606,36 | 1 | 136,01 | | 35,12 | 0,01 | 0,16 | 11,6 | 475,43 | 104,43 | |
| Южный федеральный округ | 619,12 | | 379,3 | 0,49 | 28,82 | 0,38 | 0,01 | 20,1 | 1107,92 | 602,05 | 0,04 |
| Респ. Адыгея | 40,52 | 61 | 17,68 | 0,49 | 2,04 | | | 1,2 | 61,13 | 13,62 | 0,04 |
| Респ. Калмыкия | | | | | | | | | | | |
| Краснодарский край | 146,73 | 17 | 100,36 | | 8,69 | 0,02 | | 6,1 | 379,21 | 184,9 | |
| Астраханская обл. | 99,73 | 34 | 60,67 | | 1,58 | 0,02 | | 1,2 | 76,43 | 48,65 | |
| Волгоградская обл. | 166,07 | 11-12 | 96,77 | | 6,95 | | | 6,3 | 205,45 | 112,2 | |
| Ростовская обл. | 166,07 | 11-12 | 103,82 | | 9,56 | 0,34 | 0,01 | 5,3 | 385,7 | 242,68 | |
| Северо-Кавказский федеральный округ | 338,67 | | 183,57 | 0,42 | 22,6 | 0,05 | 0,02 | 10,2 | 373,99 | 140,7 | 0,19 |
| Респ. Дагестан | 55,76 | 58 | 23,8 | | 11,11 | | | 2,8 | 36,98 | 19,25 | |

Раздел III. Государственные центральные библиотеки субъектов Российской Федерации за 2013 год

ЦЕНТРАЛЬНЫЕ БИБЛИОТЕКИ ДЛЯ СЛЕПЫХ

ДВИЖЕНИЕ БИБЛИОТЕЧНОГО ФОНДА. РАБОТА С ПОЛЬЗОВАТЕЛЯМИ

| | Библиотечный фонд (тыс. ед.) | | из них | | Поступило за отчетный год (тыс.ед.) | МБА (тыс.экз.) | | Число зарегистриро- ванных пользователей (тыс.чел.) | Книговыдача (тыс.экз.) | из них | |
|--------------------------------------|---------------------------------|------------------------------------|-----------------------------------|--|--|---|--|---|---------------------------|-----------------------------------|--|
| | показатель | место среди субъекто в РФ | аудио- визуальные материалы | на языках народов РФ (кроме русского) | | число экземпляров, полученных из других библиотек | число экземпляров, выданных другим библиотекам | | | аудио- визуальные материалы | на языках народов РФ (кроме русского) |
| Респ. Ингушетия | | | | | | | | | | | |
| Кабардино-Балкарская респ. | 42,69 | 59 | 27,43 | | 0,52 | | | 0,4 | 25,01 | 12,21 | |
| Карачаево-Черкесская респ. | 21,29 | 66 | 6,79 | 0,04 | 1,26 | 0,01 | | 1,1 | 42,55 | 6,23 | |
| Респ. Северная Осетия-Алания | 34,13 | 62 | 17,2 | 0,18 | 3,39 | | | 0,6 | 41,8 | 21,1 | 0,15 |
| Чеченская респ. | 26,87 | 64 | 6,11 | 0,2 | 1,33 | | | 0,8 | 4,6 | 1 | 0,04 |
| Ставропольский край | 157,93 | 15 | 102,24 | | 4,99 | 0,04 | 0,02 | 4,5 | 223,05 | 80,91 | |
| Приволжский федеральный округ | 2108,73 | | 1176,72 | 66,64 | 80,91 | 0,63 | 6,25 | 44,8 | 2662,82 | 1274,96 | 43,14 |
| Респ. Башкортостан | 232,37 | 6 | 110,58 | 13,67 | 11,5 | 0,14 | 0,04 | 4,9 | 268,72 | 170,87 | 4,71 |
| Респ. Марий Эл | 119 | 25 | 70,07 | 0,55 | 2,74 | | | 1 | 64,49 | 36,86 | 0,01 |
| Респ. Мордовия | 76,56 | 47 | 59,14 | 0,13 | 2,17 | | | 0,9 | 35,01 | 26,76 | 0,03 |
| Респ. Татарстан | 350,95 | 2 | 190,33 | 45,99 | 9,17 | 0,01 | 0,81 | 3,9 | 324,06 | 100,02 | 33,51 |
| Удмуртская респ. | 67,64 | 52 | 29,73 | 1,26 | 2,55 | | | 3,4 | 209,24 | 140,66 | 0,18 |
| Чувашская респ. | 175,52 | 9 | 103,38 | 4,63 | 4,76 | 0,08 | 4,07 | 3,4 | 169,6 | 38,66 | 4,56 |
| Пермский край | 226,12 | 7 | 90,28 | 0,34 | 9,06 | 0,01 | 0,08 | 8,8 | 616,63 | 151,28 | 0,02 |
| Кировская обл. | 167,21 | 10 | 100,03 | | 5,58 | 0,12 | 0,99 | 4,2 | 170,22 | 80,69 | |
| Нижегородская обл. | 159,5 | 14 | 110,92 | | 4,14 | 0,01 | | 3,2 | 277,8 | 227,48 | |
| Оренбургская обл. | 88,4 | 39 | 60,3 | | 5,1 | 0,1 | | 1,6 | 87 | 59,8 | 0,1 |
| Пензенская обл. | | | | | | | | | | | |
| Самарская обл. | 65,31 | 53 | 15,67 | | 8,52 | | 0,09 | 3 | 79,96 | 14,25 | |
| Саратовская обл. | 249,54 | 5 | 135,84 | 0,07 | 10,69 | 0,16 | 0,15 | 4,5 | 236,62 | 118,84 | |

Раздел III. Государственные центральные библиотеки субъектов Российской Федерации за 2013 год

ЦЕНТРАЛЬНЫЕ БИБЛИОТЕКИ ДЛЯ СЛЕПЫХ

ДВИЖЕНИЕ БИБЛИОТЕЧНОГО ФОНДА. РАБОТА С ПОЛЬЗОВАТЕЛЯМИ

| | Библиотечный фонд (тыс. ед.) | | из них | | Поступило за отчетный год (тыс.ед.) | МБА (тыс.экз.) | | Число зарегистриро- ванных пользователей (тыс.чел.) | Книговыдача (тыс.экз.) | из них | |
|------------------------------------|---------------------------------|------------------------------------|-----------------------------------|--|--|---|--|---|---------------------------|-----------------------------------|--|
| | показатель | место среди субъекто в РФ | аудио- визуальные материалы | на языках народов РФ (кроме русского) | | число экземпляров, полученных из других библиотек | число экземпляров, выданных другим библиотекам | | | аудио- визуальные материалы | на языках народов РФ (кроме русского) |
| Ульяновская обл. | 130,61 | 21 | 100,45 | | 4,93 | | 0,02 | 2 | 123,47 | 108,79 | 0,02 |
| Уральский федеральный округ | 462,01 | | 246,51 | 0,11 | 57,42 | 0,2 | 34,44 | 10,3 | 607,62 | 216,13 | 0,29 |
| Курганская обл. | 63,13 | 55 | 28,07 | | 1,12 | 0,06 | | 1,4 | 137,21 | 30,65 | |
| Свердловская обл. | 188,94 | 8 | 106,35 | 0,04 | 17,67 | 0,03 | 33,49 | 4,4 | 240,26 | 50,36 | |
| Тюменская обл. | 95,57 | 37 | 41,17 | 0,07 | 26,76 | 0,08 | 0,9 | 1,5 | 108,52 | 55,35 | 0,29 |
| Челябинская обл. | 114,37 | 28 | 70,92 | | 11,87 | 0,03 | 0,05 | 3 | 121,63 | 79,77 | |
| Ханты-Мансийский АО — Югра | | | | | | | | | | | |
| Ямало-Ненецкий АО | | | | | | | | | | | |
| Сибирский федеральный округ | 1039,85 | | 559,92 | 1,59 | 51,83 | 0,17 | 3,06 | 23,4 | 1109,65 | 539,34 | 0,8 |
| Респ. Алтай | | | | | | | | | | | |
| Респ. Бурятия | | | | | | | | | | | |
| Респ. Тыва | 16,52 | 67 | 7,83 | 1,39 | 1 | | 2,69 | 0,7 | 16,02 | 2,01 | 0,77 |
| Респ. Хакасия | 27,96 | 63 | 16,41 | 0,2 | 1,84 | 0,02 | | 0,7 | 33,22 | 15,15 | 0,03 |
| Алтайский край | 139 | 20 | 59,89 | | 8 | | 0,2 | 4,2 | 151,61 | 35,59 | |
| Забайкальский край | 41,53 | 60 | 15,84 | | 1,47 | 0,03 | | 1,6 | 29,46 | 6,13 | |
| Красноярский край | 328,08 | 3 | 167,55 | | 13,45 | 0,01 | | 4,8 | 264,31 | 161,25 | |
| Иркутская обл. | 22,6 | 65 | 12,2 | | 1,46 | 0,03 | 0,09 | 2,2 | 56,5 | 31,3 | |
| Кемеровская обл. | 250,76 | 4 | 163,13 | | 11,74 | 0,06 | 0,06 | 3,5 | 285,32 | 131,25 | |
| Новосибирская обл. | 148,19 | 16 | 73,3 | | 9 | 0,02 | 0,02 | 4,5 | 157,8 | 106,5 | |
| Омская обл. | 65,21 | 54 | 43,77 | | 3,87 | | | 1,2 | 115,41 | 50,16 | |

Раздел III. Государственные центральные библиотеки субъектов Российской Федерации за 2013 год

ЦЕНТРАЛЬНЫЕ БИБЛИОТЕКИ ДЛЯ СЛЕПЫХ

ДВИЖЕНИЕ БИБЛИОТЕЧНОГО ФОНДА. РАБОТА С ПОЛЬЗОВАТЕЛЯМИ

| | Библиотечный фонд (тыс. ед.) | | из них | | Поступило за отчетный год (тыс.ед.) | МБА (тыс.экз.) | | Число зарегистриро- ванных пользователей (тыс.чел.) | Книговыдача (тыс.экз.) | из них | |
|--|---------------------------------|------------------------------------|-----------------------------------|--|--|---|--|---|---------------------------|-----------------------------------|--|
| | показатель | место среди субъекто в РФ | аудио- визуальные материалы | на языках народов РФ (кроме русского) | | число экземпляров, полученных из других библиотек | число экземпляров, выданных другим библиотекам | | | аудио- визуальные материалы | на языках народов РФ (кроме русского) |
| Томская обл. | | | | | | | | | | | |
| Дальневосточный федеральный округ | 462,82 | | 254,2 | 13,01 | 26,44 | 0,2 | 1,99 | 8,1 | 437,01 | 218,36 | 36,88 |
| Респ. Саха (Якутия) | 107,31 | 32 | 50,65 | 12,99 | 8,35 | 0,14 | 0,2 | 2 | 93,13 | 26,84 | 36,88 |
| Камчатский край | | | | | | | | | | | |
| Приморский край | 88,03 | 40 | 45,39 | | 5,11 | | 1,79 | 2,5 | 164,96 | 95,95 | |
| Хабаровский край | 129,9 | 23 | 75,22 | 0,02 | 6,96 | 0,06 | | 1,3 | 82,37 | 49,55 | |
| Амурская обл. | 69,71 | 50 | 38,35 | | 2,65 | | | 1 | 37,05 | 21,79 | |
| Магаданская обл. | | | | | | | | | | | |
| Сахалинская обл. | 67,87 | 51 | 44,59 | | 3,37 | | | 1,3 | 59,5 | 24,23 | |
| Чукотский а.о. | | | | | | | | | | | |
| Еврейская авт. обл. | | | | | | | | | | | |
| ИТОГО ПО БИБЛИОТЕКАМ СУБЪЕКТОВ РФ | 8042,19 | | 4301,09 | 82,51 | 465,84 | 3,01 | 72,89 | 197,7 | 9813,24 | 4661,84 | 81,38 |

Раздел III. Государственные центральные библиотеки субъектов Российской Федерации за 2013 год

ЦЕНТРАЛЬНЫЕ БИБЛИОТЕКИ ДЛЯ СЛЕПЫХ
ПОСТУПЛЕНИЕ ФИНАНСОВЫХ СРЕДСТВ

| | Поступило за год всего (тыс. руб.) | бюджетное финансирование | | | | | от предпринимательской и иной, приносящей доход деятельности | | | | от сдачи имущества в аренду |
|--------------------------------------|------------------------------------|--------------------------|-----------------|-------------------------------------|-------------------------|------------------------------|--|---|-------------------------------------|----------------------------------|-----------------------------|
| | | Всего | из них | | | | всего | в том числе | | | |
| | | | на оплату труда | на капитальный ремонт и реставрацию | на комплектование фонда | на приобретение оборудования | | от основных видов уставной деятельности | от предпринимательской деятельности | от благотворительности и целевые | |
| Центральный федеральный округ | 146 084 | 144 962 | 73 487 | 1 886 | 5 575 | 5 065 | 1 122 | 65 | 0 | 1 057 | 0 |
| Белгородская обл. | 15 082 | 15 027 | 6 996 | 724 | 870 | 555 | 55 | 55 | | | |
| Брянская обл. | 3 692 | 3 692 | 2 185 | | | | | | | | |
| Владимирская обл. | 8 879 | 8 879 | 3 362 | | 1 100 | | | | | | |
| Воронежская обл. | 16 592 | 16 582 | 8 097 | | 882 | 571 | 10 | | | 10 | |
| Ивановская обл. | 3 903 | 3 903 | 1 937 | 129 | 370 | 1 064 | | | | | |
| Калужская обл. | 11 478 | 11 478 | 7 352 | 485 | 332 | 18 | | | | | |
| Костромская обл. | 7 011 | 7 011 | 4 076 | | 71 | 85 | | | | | |
| Курская обл. | 5 839 | 5 042 | 2 261 | | 50 | 1 051 | 797 | | | 797 | |
| Липецкая обл. | 7 015 | 7 015 | 3 456 | | 386 | 257 | | | | | |
| Московская обл. | | | | | | | | | | | |
| Орловская обл. | 5 814 | 5 814 | 2 810 | | 173 | 42 | | | | | |
| Рязанская обл. | 11 916 | 11 670 | 9 122 | | 213 | | 246 | | | 246 | |
| Смоленская обл. | 8 682 | 8 682 | 4 002 | 548 | 500 | 1 182 | | | | | |
| Тамбовская обл. | 4 692 | 4 692 | 3 275 | | 4 | | | | | | |
| Тверская обл. | 11 797 | 11 797 | 6 474 | | 624 | 78 | | | | | |
| Тульская обл. | 13 893 | 13 893 | 8 082 | | | 162 | | | | | |
| Ярославская обл. | 9 799 | 9 785 | | | | | 14 | 10 | | 4 | |
| г. Москва | | | | | | | | | | | |

Раздел III. Государственные центральные библиотеки субъектов Российской Федерации за 2013 год

ЦЕНТРАЛЬНЫЕ БИБЛИОТЕКИ ДЛЯ СЛЕПЫХ
ПОСТУПЛЕНИЕ ФИНАНСОВЫХ СРЕДСТВ

| | Поступило за год всего (тыс. руб.) | бюджетное финансирование | | | | | от предпринимательской и иной, приносящей доход деятельности | | | | от сдачи имущества в аренду |
|--|------------------------------------|--------------------------|-----------------|-------------------------------------|-------------------------|------------------------------|--|---|-------------------------------------|----------------------------------|-----------------------------|
| | | Всего | из них | | | | всего | в том числе | | | |
| | | | на оплату труда | на капитальный ремонт и реставрацию | на комплектование фонда | на приобретение оборудования | | от основных видов уставной деятельности | от предпринимательской деятельности | от благотворительности и целевые | |
| Северо-Западный федеральный округ | 143 833 | 142 466 | 69 268 | 2 589 | 6 600 | 6 882 | 1 367 | 812 | 30 | 525 | 0 |
| Респ. Карелия | 6 065 | 6 047 | 5 163 | | 31 | 66 | 18 | | 18 | | |
| Респ. Коми | 6 169 | 5 956 | 3 773 | | | | 213 | | | 213 | |
| Архангельская обл. | 6 970 | 6 970 | 2 851 | | 178 | 193 | | | | | |
| Вологодская обл. | 4 095 | 4 083 | 2 092 | | 225 | 21 | 12 | | 12 | | |
| Калининградская обл. | 5 937 | 5 937 | 3 112 | | 854 | 132 | | | | | |
| Ленинградская обл. | | | | | | | | | | | |
| Мурманская обл. | 9 034 | 9 034 | 4 013 | | 502 | 380 | | | | | |
| Новгородская обл. | 10 340 | 9 727 | 7 082 | | 558 | 172 | 613 | 301 | | 312 | |
| Псковская обл. | 5 399 | 5 399 | 2 828 | | 153 | 1 | | | | | |
| Ненецкий АО | | | | | | | | | | | |
| г. Санкт-Петербург | 89 824 | 89 313 | 38 354 | 2 589 | 4 099 | 5 917 | 511 | 511 | | | |
| Южный федеральный округ | 48 125 | 46 556 | 22 452 | 1 498 | 4 342 | 1 406 | 1 569 | 1 | 17 | 1 551 | 0 |
| Респ. Адыгея | 3 509 | 3 503 | 1 928 | | 124 | 198 | 6 | | | 6 | |
| Респ. Калмыкия | | | | | | | | | | | |
| Краснодарский край | 20 175 | 20 164 | 8 326 | | 3 472 | 97 | 11 | | 11 | | |
| Астраханская обл. | 5 866 | 5 855 | 2 325 | 1 265 | 3 | 440 | 11 | 1 | | 10 | |
| Волгоградская обл. | 8 076 | 8 070 | 4 899 | 233 | 288 | 74 | 6 | | 6 | | |
| Ростовская обл. | 10 499 | 8 964 | 4 974 | | 455 | 597 | 1 535 | | | 1 535 | |

Раздел III. Государственные центральные библиотеки субъектов Российской Федерации за 2013 год

ЦЕНТРАЛЬНЫЕ БИБЛИОТЕКИ ДЛЯ СЛЕПЫХ
ПОСТУПЛЕНИЕ ФИНАНСОВЫХ СРЕДСТВ

| | Поступило за год всего (тыс. руб.) | бюджетное финансирование | | | | | от предпринимательской и иной, приносящей доход деятельности | | | | от сдачи имущества в аренду |
|--|------------------------------------|--------------------------|-----------------|-------------------------------------|-------------------------|------------------------------|--|---|-------------------------------------|----------------------------------|-----------------------------|
| | | Всего | из них | | | | всего | в том числе | | | |
| | | | на оплату труда | на капитальный ремонт и реставрацию | на комплектование фонда | на приобретение оборудования | | от основных видов уставной деятельности | от предпринимательской деятельности | от благотворительности и целевые | |
| Северо-Кавказский федеральный округ | 30 916 | 30 866 | 19 558 | 3 300 | 799 | 447 | 50 | 0 | 25 | 25 | 0 |
| Респ. Дагестан | 3 539 | 3 539 | 2 977 | | | 15 | | | | | |
| Респ. Ингушетия | | | | | | | | | | | |
| Кабардино-Балкарская респ. | 1 816 | 1 816 | 1 665 | | | 75 | | | | | |
| Карачаево-Черкесская респ. | 2 098 | 2 091 | 1 141 | | | | 7 | | | 7 | |
| Респ. Северная Осетия-Алания | 2 545 | 2 545 | 1 598 | | | 100 | 100 | | | | |
| Чеченская респ. | 9 758 | 9 758 | 3 344 | 3 300 | 244 | 116 | | | | | |
| Ставропольский край | 11 160 | 11 117 | 8 833 | | | 365 | 43 | | 25 | 18 | |
| Приволжский федеральный округ | 115 907 | 114 917 | 57 332 | 458 | 4 204 | 2 020 | 990 | 379 | 263 | 348 | 0 |
| Респ. Башкортостан | 13 944 | 13 857 | 5 669 | | | 679 | 87 | 77 | | 10 | |
| Респ. Марий Эл | 2 816 | 2 816 | 2 017 | | | 57 | | | | | |
| Респ. Мордовия | 2 364 | 2 364 | 1 272 | | | 201 | 16 | | | | |
| Респ. Татарстан | 12 654 | 12 548 | 7 029 | | | 487 | 106 | | 106 | | |
| Удмуртская респ. | 8 350 | 7 943 | 5 706 | | | 50 | 407 | 69 | | 338 | |
| Чувашская респ. | 7 500 | 7 360 | 3 544 | | | 474 | 140 | 140 | | | |
| Пермский край | 13 309 | 13 153 | 5 371 | | | 490 | 156 | | 156 | | |
| Кировская обл. | 5 198 | 5 198 | 2 864 | | | 160 | | | | | |
| Нижегородская обл. | 9 637 | 9 637 | 5 205 | 399 | 194 | 452 | | | | | |
| Оренбургская обл. | 4 956 | 4 956 | 2 274 | | | 511 | | | | | |

Раздел III. Государственные центральные библиотеки субъектов Российской Федерации за 2013 год

ЦЕНТРАЛЬНЫЕ БИБЛИОТЕКИ ДЛЯ СЛЕПЫХ
ПОСТУПЛЕНИЕ ФИНАНСОВЫХ СРЕДСТВ

| | Поступило за год всего (тыс. руб.) | бюджетное финансирование | | | | | от предпринимательской и иной, приносящей доход деятельности | | | | от сдачи имущества в аренду |
|------------------------------------|------------------------------------|--------------------------|-----------------|-------------------------------------|-------------------------|------------------------------|--|---|-------------------------------------|----------------------------------|-----------------------------|
| | | Всего | из них | | | | всего | в том числе | | | |
| | | | на оплату труда | на капитальный ремонт и реставрацию | на комплектование фонда | на приобретение оборудования | | от основных видов уставной деятельности | от предпринимательской деятельности | от благотворительности и целевые | |
| Пензенская обл. | | | | | | | | | | | |
| Самарская обл. | 15 218 | 15 125 | 7 279 | | 314 | 1 105 | 93 | 93 | | | |
| Саратовская обл. | 13 650 | 13 650 | 6 086 | | | 7 | | | | | |
| Ульяновская обл. | 6 311 | 6 310 | 3 016 | 59 | 580 | | 1 | | 1 | | |
| Уральский федеральный округ | 50 097 | 49 893 | 20 632 | 519 | 2 943 | 2 968 | 204 | 155 | 5 | 44 | 0 |
| Курганская обл. | 4 213 | 4 107 | 2 000 | | 319 | 15 | 106 | 106 | | | |
| Свердловская обл. | 22 936 | 22 928 | 8 058 | | 1 041 | 431 | 8 | 8 | | | |
| Тюменская обл. | 14 787 | 14 697 | 6 475 | | 1 218 | 2 480 | 90 | 41 | 5 | 44 | 0 |
| Челябинская обл. | 8 161 | 8 161 | 4 099 | 519 | 365 | 42 | | | | | |
| Ханты-Мансийский АО | | | | | | | | | | | |
| Ямало-Ненецкий АО | | | | | | | | | | | |
| Сибирский федеральный округ | 111 505 | 108 023 | 55 912 | 1 639 | 5 307 | 3 373 | 3 379 | 57 | 1 695 | 1 627 | 103 |
| Респ. Алтай | | | | | | | | | | | |
| Респ. Бурятия | | | | | | | | | | | |
| Респ. Тыва | 1 758 | 1 758 | 1 207 | | 100 | | | | | | |
| Респ. Хакасия | 3 413 | 3 404 | 2 001 | | 388 | | 9 | 2 | | 7 | |
| Алтайский край | 6 750 | 6 750 | 3 961 | 500 | 140 | | | | | | |
| Забайкальский край | 5 017 | 4 752 | 4 058 | | 258 | | 162 | | 122 | 40 | 103 |
| Красноярский край | 29 520 | 27 885 | 15 801 | | 2 389 | | 1 635 | 55 | | 1 580 | |
| Иркутская обл. | 12 288 | 12 288 | 5 956 | 450 | 574 | 625 | | | | | |

Раздел III. Государственные центральные библиотеки субъектов Российской Федерации за 2013 год

ЦЕНТРАЛЬНЫЕ БИБЛИОТЕКИ ДЛЯ СЛЕПЫХ
ПОСТУПЛЕНИЕ ФИНАНСОВЫХ СРЕДСТВ

| | Поступило за год всего (тыс. руб.) | бюджетное финансирование | | | | | от предпринимательской и иной, приносящей доход деятельности | | | | от сдачи имущества в аренду |
|--|------------------------------------|--------------------------|-----------------|-------------------------------------|-------------------------|------------------------------|--|---|-------------------------------------|----------------------------------|-----------------------------|
| | | Всего | из них | | | | всего | в том числе | | | |
| | | | на оплату труда | на капитальный ремонт и реставрацию | на комплектование фонда | на приобретение оборудования | | от основных видов уставной деятельности | от предпринимательской деятельности | от благотворительности и целевые | |
| Кемеровская обл. | 18 717 | 18 717 | 10 045 | 689 | 851 | 431 | | | | | |
| Новосибирская обл. | 27 246 | 25 689 | 10 368 | | 79 | 37 | 1 557 | | 1 557 | | |
| Омская обл. | 6 796 | 6 780 | 2 515 | | | 528 | 2 280 | 16 | | 16 | |
| Томская обл. | | | | | | | | | | | |
| Дальневосточный федеральный округ | 59 186 | 58 860 | 26 062 | 5 093 | 2 898 | 1 011 | 326 | 55 | 0 | 271 | 0 |
| Респ. Саха (Якутия) | 16 467 | 16 467 | 6 751 | | | 711 | 322 | | | | |
| Камчатский край | | | | | | | | | | | |
| Приморский край | 13 554 | 13 554 | 5 504 | 3 000 | 678 | 663 | | | | | |
| Хабаровский край | 13 807 | 13 733 | 5 941 | 2 093 | 781 | | 74 | 48 | | 26 | |
| Амурская обл. | 4 193 | 3 948 | 2 277 | | 60 | | 245 | | | 245 | |
| Магаданская обл. | | | | | | | | | | | |
| Сахалинская обл. | 11 165 | 11 158 | 5 589 | | 668 | 26 | 7 | 7 | | | |
| Чукотский а.о. | | | | | | | | | | | |
| Еврейская авт. обл. | | | | | | | | | | | |
| ИТОГО ПО БИБЛИОТЕКАМ СУБЪЕКТОВ РФ | 705 653 | 696 543 | 344 703 | 16 982 | 32 668 | 23 172 | 9 007 | 1 524 | 2 035 | 5 448 | 103 |

Раздел III. Государственные центральные библиотеки субъектов Российской Федерации за 2013 год

ЦЕНТРАЛЬНЫЕ БИБЛИОТЕКИ ДЛЯ СЛЕПЫХ
ИСПОЛЬЗОВАНИЕ ФИНАНСОВЫХ СРЕДСТВ

| | Использовано всего (тыс.руб.) | | из них | | | | | | | | |
|--------------------------------------|----------------------------------|-----------------------------------|-------------------------|---|------------------------------------|-----------------------------------|--|---|---------------------------------|---|---------------------------|
| | показатель | место среди субъектов РФ | расходы на оплату труда | | | | на капитальный ремонт и реставрацию | | на приобретение оборудования | | на комплекто -вание |
| | | | всего | из них за счет собственных средств | средняя заработная плата (руб.) | место среди субъектов РФ | всего | из них за счет собственных средств | всего | из них за счет собственных средств | |
| Центральный федеральный округ | 147 081 | | 78 864 | 11 | 15 143 | | 3 468 | 0 | 10 034 | | 8 869 |
| Белгородская обл. | 15 082 | 10 | 6 996 | 11 | 17 147 | 28 | 724 | | 555 | | 870 |
| Брянская обл. | 3 692 | 57 | 2 185 | | 13 006 | 48 | | | | | 475 |
| Владимирская обл. | 9 979 | 27 | 3 528 | | 10 138 | 63 | 1 000 | | 1 472 | | 1 100 |
| Воронежская обл. | 16 592 | 7 | 8 097 | | 17 757 | 24 | | | 2 176 | | 1 384 |
| Ивановская обл. | 3 903 | 56 | 1 937 | | 12 417 | 50 | 129 | | 1 064 | | 370 |
| Калужская обл. | 11 424 | 22 | 7 352 | | 20 422 | 11 | 485 | | 18 | | 332 |
| Костромская обл. | 7 011 | 38 | 4 076 | | 14 768 | 37 | | | 85 | | 71 |
| Курская обл. | 5 838 | 47 | 2 261 | | 11 776 | 54 | | | 1 051 | | 847 |
| Липецкая обл. | 7 015 | 37 | 3 456 | | 13 091 | 47 | | | 257 | | 386 |
| Московская обл. | | | | | | | | | | | |
| Орловская обл. | 5 814 | 48 | 2 810 | | 10 644 | 59 | | | 568 | | 273 |
| Рязанская обл. | 11 916 | 20 | 9 122 | | 17 678 | 25 | | | 360 | | 213 |
| Смоленская обл. | 8 655 | 32 | 4 002 | | 10 422 | 60 | 530 | | 1 182 | | 500 |
| Тамбовская обл. | 4 692 | 52 | 3 275 | | 16 054 | 32 | | | 300 | | 502 |
| Тверская обл. | 11 780 | 21 | 6 474 | | 14 197 | 40 | | | 77 | | 624 |
| Тульская обл. | 13 893 | 13 | 8 082 | | 22 450 | 8 | | | 472 | | 630 |

Раздел III. Государственные центральные библиотеки субъектов Российской Федерации за 2013 год

ЦЕНТРАЛЬНЫЕ БИБЛИОТЕКИ ДЛЯ СЛЕПЫХ
ИСПОЛЬЗОВАНИЕ ФИНАНСОВЫХ СРЕДСТВ

| | Использовано всего (тыс.руб.) | | из них | | | | | | | | |
|--|----------------------------------|-----------------------------------|-------------------------|---|------------------------------------|-----------------------------------|--|---|---------------------------------|---|---------------------------|
| | показатель | место среди субъектов РФ | расходы на оплату труда | | | | на капитальный ремонт и реставрацию | | на приобретение оборудования | | на комплекто -вание |
| | | | всего | из них за счет собственных средств | средняя заработная плата (руб.) | | всего | из них за счет собственных средств | всего | из них за счет собственных средств | |
| | | | | | показатель | место среди субъектов РФ | | | | | |
| Ярославская обл. | 9 795 | 28 | 5 211 | | 13 159 | 46 | 600 | | 397 | | 292 |
| г. Москва | | | | | | | | | | | |
| Северо-Западный федеральный округ | 144 428 | | 67 883 | 415 | 22 628 | | 2 814 | 0 | 7 376 | 29 | 10 687 |
| Респ. Карелия | 6 064 | 44 | 5 173 | 9 | 18 743 | 20 | | | 66 | | 32 |
| Респ. Коми | 6 180 | 43 | 3 773 | | 28 583 | 3 | | | 151 | 13 | 213 |
| Архангельская обл. | 6 970 | 39 | 2 851 | | 18 276 | 21 | | | 193 | | 178 |
| Вологодская обл. | 4 095 | 55 | 2 095 | 3 | 11 639 | 55 | | | 21 | | 225 |
| Калининградская обл. | 5 937 | 45 | 3 112 | | 21 611 | 10 | | | 132 | | 854 |
| Ленинградская обл. | | | | | | | | | | | |
| Мурманская обл. | 9 034 | 31 | 4 013 | | 23 887 | 7 | | | 380 | | 502 |
| Новгородская обл. | 10 340 | 26 | 7 265 | 183 | 18 919 | 19 | | | 172 | | 558 |
| Псковская обл. | 5 399 | 49 | 2 828 | | 12 404 | 51 | | | 328 | | 880 |
| Ненецкий АО | | | | | | | | | | | |
| г. Санкт-Петербург | 90 409 | 1 | 36 773 | 220 | 27 607 | 5 | 2 814 | | 5 933 | 16 | 7 245 |
| Южный федеральный округ | 47 105 | | 20 511 | 5 | 12 037 | | 1 498 | 0 | 1 406 | 455 | 3 454 |
| Респ. Адыгея | 3 509 | 59 | 1 928 | | 9 451 | 64 | | | 198 | | 475 |
| Респ. Калмыкия | | | | | | | | | | | |

Раздел III. Государственные центральные библиотеки субъектов Российской Федерации за 2013 год

ЦЕНТРАЛЬНЫЕ БИБЛИОТЕКИ ДЛЯ СЛЕПЫХ
ИСПОЛЬЗОВАНИЕ ФИНАНСОВЫХ СРЕДСТВ

| | Использовано всего (тыс.руб.) | | из них | | | | | | | | |
|--|----------------------------------|-----------------------------------|-------------------------|---|------------------------------------|-----------------------------------|--|---|---------------------------------|---|--------------------------|
| | показатель | место среди субъектов РФ | расходы на оплату труда | | | | на капитальный ремонт и реставрацию | | на приобретение оборудования | | на комплекто вание |
| | | | всего | из них за счет собственных средств | средняя заработная плата (руб.) | | всего | из них за счет собственных средств | всего | из них за счет собственных средств | |
| | | | | | показатель | место среди субъектов РФ | | | | | |
| Краснодарский край | 19 162 | 5 | 6 385 | 5 | 16 124 | 31 | | | 97 | | 2 688 |
| Астраханская обл. | 5 865 | 46 | 2 325 | | 9 226 | 65 | 1 265 | | 440 | | 3 |
| Волгоградская обл. | 8 070 | 33 | 4 899 | | 10 206 | 62 | 233 | | 74 | | 288 |
| Ростовская обл. | 10 499 | 25 | 4 974 | | 13 371 | 44 | | | 597 | 455 | |
| Северо-Кавказский федеральный округ | 30 840 | | 19 559 | | 14 684 | | 3 300 | 0 | 823 | 40 | 806 |
| Респ. Дагестан | 3 539 | 58 | 2 978 | | 14 598 | 39 | | | 117 | | 15 |
| Респ. Ингушетия | | | | | | | | | | | |
| Кабардино-Балкарская респ. | 1 740 | 67 | 1 665 | | 17 344 | 27 | | | | | 75 |
| Карачаево-Черкесская респ. | 2 098 | 65 | 1 141 | | 8 644 | 66 | | | 219 | | 7 |
| Респ. Северная Осетия-Алания | 2 545 | 63 | 1 598 | | 16 646 | 30 | | | 100 | | 100 |
| Чеченская респ. | 9 758 | 29 | 3 344 | | 10 718 | 58 | 3 300 | | 116 | | 244 |
| Ставропольский край | 11 160 | 23 | 8 833 | | 17 953 | 23 | | | 271 | 40 | 365 |
| Приволжский федеральный округ | 115 676 | | 57 446 | 160 | 14 463 | | 887 | 0 | 4 875 | 64 | 5 608 |
| Респ. Башкортостан | 13 944 | 12 | 6 477 | 40 | 13 165 | 45 | | | 1 089 | | 1 833 |
| Респ. Марий Эл | 2 816 | 62 | 2 017 | | 14 007 | 41 | | | | | 57 |
| Респ. Мордовия | 2 364 | 64 | 1 271 | | 8 147 | 67 | | | 16 | | 201 |
| Респ. Татарстан | 13 724 | 15 | 7 029 | | 15 831 | 33 | | | 1 486 | | 371 |

Раздел III. Государственные центральные библиотеки субъектов Российской Федерации за 2013 год

ЦЕНТРАЛЬНЫЕ БИБЛИОТЕКИ ДЛЯ СЛЕПЫХ
ИСПОЛЬЗОВАНИЕ ФИНАНСОВЫХ СРЕДСТВ

| | Использовано всего (тыс.руб.) | | из них | | | | | | | | |
|------------------------------------|----------------------------------|-----------------------------------|-------------------------|---|------------------------------------|-----------------------------------|--|---|---------------------------------|---|---------------------------|
| | показатель | место среди субъектов РФ | расходы на оплату труда | | | | на капитальный ремонт и реставрацию | | на приобретение оборудования | | на комплекто -вание |
| | | | всего | из них за счет собственных средств | средняя заработная плата (руб.) | | всего | из них за счет собственных средств | всего | из них за счет собственных средств | |
| | | | | | показатель | место среди субъектов РФ | | | | | |
| Удмуртская респ. | 7 987 | 35 | 4 392 | 74 | 14 640 | 38 | | | 304 | 64 | 248 |
| Чувашская респ. | 7 501 | 36 | 3 561 | 17 | 12 902 | 49 | | | 108 | | 474 |
| Пермский край | 13 251 | 18 | 5 399 | 29 | 15 514 | 34 | | | 87 | | 490 |
| Кировская обл. | 5 198 | 50 | 2 864 | | 10 377 | 61 | | | | | 160 |
| Нижегородская обл. | 9 608 | 30 | 5 205 | | 21 688 | 9 | 399 | | 452 | | 194 |
| Оренбургская обл. | 3 464 | 60 | 2 850 | | 18 269 | 22 | | | 103 | | 511 |
| Пензенская обл. | | | | | | | | | | | |
| Самарская обл. | 15 782 | 9 | 7 279 | | 18 956 | 18 | | | 1 105 | | 314 |
| Саратовская обл. | 13 650 | 16 | 6 086 | | 12 370 | 52 | | | | | 47 |
| Ульяновская обл. | 6 387 | 42 | 3 016 | | 11 424 | 56 | 488 | | 125 | | 708 |
| Уральский федеральный округ | 49 969 | | 20 727 | | 18 182 | | 4 519 | 0 | 5 051 | 38 | 4 427 |
| Курганская обл. | 4 213 | 53 | 2 000 | | 11 111 | 57 | | | 165 | | 295 |
| Свердловская обл. | 22 906 | 4 | 8 058 | | 19 186 | 17 | 4 000 | | 1 204 | | 2 541 |
| Тюменская обл. | 14 787 | 11 | 6 475 | | 26 979 | 6 | | | 3 616 | 38 | 1 226 |
| Челябинская обл. | 8 063 | 34 | 4 194 | | 13 980 | 42 | 519 | | 66 | | 365 |
| Ханты-Мансийский АО | | | | | | | | | | | |
| Ямало-Ненецкий АО | | | | | | | | | | | |

Раздел III. Государственные центральные библиотеки субъектов Российской Федерации за 2013 год

ЦЕНТРАЛЬНЫЕ БИБЛИОТЕКИ ДЛЯ СЛЕПЫХ
ИСПОЛЬЗОВАНИЕ ФИНАНСОВЫХ СРЕДСТВ

| | Использовано всего (тыс.руб.) | | из них | | | | | | | | |
|--|----------------------------------|-----------------------------------|-------------------------|---|------------------------------------|-----------------------------------|--|---|---------------------------------|---|---------------------------|
| | показатель | место среди субъектов РФ | расходы на оплату труда | | | | на капитальный ремонт и реставрацию | | на приобретение оборудования | | на комплекто- вание |
| | | | всего | из них за счет собственных средств | средняя заработная плата (руб.) | место среди субъектов РФ | всего | из них за счет собственных средств | всего | из них за счет собственных средств | |
| Сибирский федеральный округ | 110 109 | | 56 362 | 386 | 16 538 | | 1 638 | 0 | 3 861 | 443 | 6 495 |
| Респ. Алтай | | | | | | | | | | | |
| Респ. Бурятия | | | | | | | | | | | |
| Респ. Тыва | 1 758 | 66 | 1 207 | | 16 764 | 29 | | | | | 100 |
| Респ. Хакасия | 3 413 | 61 | 2 001 | | 33 350 | 2 | | | | | 388 |
| Алтайский край | 6 750 | 40 | 3 961 | | 11 789 | 53 | 500 | | | | 140 |
| Забайкальский край | 5 017 | 51 | 4 087 | 30 | 20 034 | 13 | | | | | 258 |
| Красноярский край | 29 638 | 2 | 15 928 | 58 | 13 972 | 43 | | | 556 | 346 | 3 591 |
| Иркутская обл. | 12 288 | 19 | 5 956 | | 15 510 | 35 | 450 | | 625 | | 574 |
| Кемеровская обл. | 18 684 | 6 | 10 045 | | 19 931 | 14 | 688 | | 431 | | 851 |
| Новосибирская обл. | 25 961 | 3 | 10 666 | 298 | 19 752 | 16 | | | 174 | 96 | 79 |
| Омская обл. | 6 600 | 41 | 2 511 | | 14 946 | 36 | | | 2 075 | 1 | 514 |
| Томская обл. | | | | | | | | | | | |
| Дальневосточный федеральный округ | 59 024 | | 26 235 | 10 | 23 764 | | 5 773 | 0 | 2 706 | | 3 710 |
| Респ. Саха (Якутия) | 16 467 | 8 | 6 751 | | 28 129 | 4 | | | 322 | | 711 |
| Камчатский край | | | | | | | | | | | |
| Приморский край | 13 524 | 17 | 5 504 | | 17 641 | 26 | 2 969 | | 663 | | 678 |

Раздел III. Государственные центральные библиотеки субъектов Российской Федерации за 2013 год

ЦЕНТРАЛЬНЫЕ БИБЛИОТЕКИ ДЛЯ СЛЕПЫХ
ИСПОЛЬЗОВАНИЕ ФИНАНСОВЫХ СРЕДСТВ

| | Использовано всего (тыс.руб.) | | из них | | | | | | | | |
|--|----------------------------------|-----------------------------------|-------------------------|---|------------------------------------|-----------------------------------|--|---|---------------------------------|---|---------------------------|
| | показатель | место среди субъектов РФ | расходы на оплату труда | | | | на капитальный ремонт и реставрацию | | на приобретение оборудования | | на комплекто- вание |
| | | | всего | из них за счет собственных средств | средняя заработная плата (руб.) | | всего | из них за счет собственных средств | всего | из них за счет собственных средств | |
| | | | | | показатель | место среди субъектов РФ | | | | | |
| Хабаровский край | 13 807 | 14 | 5 941 | 10 | 19 803 | 15 | 2 804 | | 692 | | 781 |
| Амурская обл. | 4 193 | 54 | 2 450 | | 20 417 | 12 | | | | | 260 |
| Магаданская обл. | | | | | | | | | | | |
| Сахалинская обл. | 11 033 | 24 | 5 589 | | 42 341 | 1 | | | 1 029 | | 1 280 |
| Чукотский а.о. | | | | | | | | | | | |
| Еврейская авт. обл. | | | | | | | | | | | |
| ИТОГО ПО БИБЛИОТЕКАМ СУБЪЕКТОВ РФ | 704 232 | | 347 587 | 901 | 16 656 | | 23 897 | 0 | 36 132 | 1 069 | 44 056 |

Раздел IV. Муниципальные общедоступные библиотеки субъектов Российской Федерации за 2013 год

ОБЩИЕ СВЕДЕНИЯ

| | Число библиотек | Характеристика помещений | | | | | Информатизация | | | | | |
|--------------------------------------|--------------------------|------------------------------|-----------|---|-------|--------------|-----------------|---------------------------|--------------|--------------------------------|--|---|
| | | из общего числа библиотек | | | | | число библиотек | | число ПК | из них подключенных к Интернет | число библиотек, создающих электронный каталог | объем электронного каталога (тыс. экз.) |
| | | требуют капитального ремонта | аварийных | % библиотек, работающих в зданиях, находящихся в неудовлетворительном состоянии | | арендованных | имеющих ПК | имеющих доступ в Интернет | | | | |
| показатель | место среди субъектов РФ | | | | | | | | | | | |
| Центральный федеральный округ | 9748 | 401 | 42 | 4,5 | | 1825 | 5728 | 4747 | 18470 | 13671 | 666 | 13550,4 |
| Белгородская обл. | 644 | 35 | | 5,4 | 34 | 94 | 529 | 436 | 1382 | 972 | 25 | 1183,8 |
| Брянская обл. | 628 | 24 | | 3,8 | 26 | 113 | 287 | 148 | 608 | 319 | 33 | 197 |
| Владимирская обл. | 472 | 16 | 9 | 5,3 | 33 | 58 | 403 | 385 | 863 | 774 | 28 | 1028,8 |
| Воронежская обл. | 841 | 57 | 3 | 7,1 | 44-45 | 34 | 235 | 157 | 600 | 421 | 36 | 154,7 |
| Ивановская обл. | 134 | 3 | | 2,2 | 12 | 29 | 91 | 52 | 363 | 201 | 8 | 203,6 |
| Калужская обл. | 464 | 30 | 9 | 8,4 | 47 | 113 | 237 | 152 | 662 | 293 | 46 | 308,8 |
| Костромская обл. | 385 | 9 | 1 | 2,6 | 15-16 | 83 | 384 | 371 | 613 | 446 | 7 | 50,5 |
| Курская обл. | 740 | | 2 | 0,3 | 4-5 | 41 | 274 | 203 | 499 | 296 | 13 | 58,2 |
| Липецкая обл. | 509 | 2 | | 0,4 | 6 | 59 | 352 | 238 | 729 | 477 | 20 | 375,4 |
| Московская обл. | 1049 | 85 | 5 | 8,6 | 49 | 344 | 1030 | 973 | 2938 | 2279 | 146 | 2597,2 |
| Орловская обл. | 303 | 1 | | 0,3 | 4-5 | 16 | 100 | 55 | 269 | 177 | 8 | 118,3 |
| Рязанская обл. | 655 | 34 | 3 | 5,6 | 36-37 | 98 | 219 | 207 | 658 | 407 | 16 | 411,2 |
| Смоленская обл. | 564 | 31 | 1 | 5,7 | 38-39 | 202 | 223 | 202 | 449 | 369 | 5 | 166,7 |
| Тамбовская обл. | 531 | 10 | | 1,9 | 10 | 84 | 195 | 195 | 441 | 330 | 30 | 484,3 |
| Тверская обл. | 782 | 36 | 4 | 5,1 | 32 | 371 | 374 | 233 | 1030 | 659 | 37 | 638,6 |
| Тульская обл. | 300 | 3 | 2 | 1,7 | 9 | 70 | 182 | 134 | 578 | 407 | 24 | 445 |
| Ярославская обл. | 299 | 15 | 2 | 5,7 | 38-39 | 13 | 172 | 165 | 665 | 536 | 34 | 546,9 |

Раздел IV. Муниципальные общедоступные библиотеки субъектов Российской Федерации за 2013 год

ОБЩИЕ СВЕДЕНИЯ

| | Число библиотек | Характеристика помещений | | | | | Информатизация | | | | | |
|--|-----------------|------------------------------|-----------|---|--------------------------|--------------|-----------------|---------------------------|--------------|--------------------------------|--|---|
| | | из общего числа библиотек | | | | | число библиотек | | число ПК | из них подключенных к Интернет | число библиотек, создающих электронный каталог | объем электронного каталога (тыс. экз.) |
| | | требуют капитального ремонта | аварийных | % библиотек, работающих в зданиях, находящихся в неудовлетворительном состоянии | | арендованных | имеющих ПК | имеющих доступ в Интернет | | | | |
| | | | | показатель | место среди субъектов РФ | | | | | | | |
| г. Москва | 448 | 10 | 1 | 2,5 | 14 | 3 | 441 | 441 | 5123 | 4308 | 150 | 4581,4 |
| Северо-Западный федеральный округ | 2885 | 163 | 8 | 5,9 | | 671 | 2267 | 1997 | 10799 | 8508 | 321 | 7713 |
| Респ. Карелия | 127 | 3 | 1 | 3,1 | 22 | 42 | 64 | 53 | 320 | 259 | 107 | 715 |
| Респ. Коми | 344 | 39 | 2 | 11,9 | 61 | 72 | 294 | 195 | 913 | 698 | 21 | 393,4 |
| Архангельская обл. | 350 | 14 | | 4 | 27 | 135 | 272 | 233 | 926 | 680 | 28 | 409,2 |
| Вологодская обл. | 607 | 7 | 1 | 1,3 | 7 | 62 | 603 | 562 | 1098 | 829 | 32 | 559,2 |
| Калининградская обл. | 192 | 8 | 1 | 4,7 | 31 | 21 | 189 | 184 | 553 | 446 | 17 | 337,1 |
| Ленинградская обл. | 177 | 10 | 1 | 6,2 | 42 | 86 | 156 | 144 | 794 | 677 | 19 | 818,2 |
| Мурманская обл. | 156 | 17 | | 10,9 | 58-59 | 34 | 156 | 149 | 1085 | 945 | 22 | 777,2 |
| Новгородская обл. | 378 | 9 | 1 | 2,6 | 15-16 | 41 | 195 | 169 | 540 | 403 | 29 | 907,2 |
| Псковская обл. | 336 | 34 | | 10,1 | 52 | 26 | 122 | 102 | 413 | 314 | 26 | 366,1 |
| Ненецкий АО | 21 | | | | 1-3 | | 21 | 18 | 31 | 18 | | |
| г. Санкт-Петербург | 197 | 22 | 1 | 11,7 | 60 | 152 | 195 | 188 | 4126 | 3239 | 20 | 2430,4 |
| Южный федеральный округ | 2877 | 190 | 18 | 7,2 | | 616 | 2176 | 1659 | 6170 | 4329 | 237 | 5625,4 |
| Респ. Адыгея | 147 | 18 | 1 | 12,9 | 63-64 | 5 | 70 | 36 | 127 | 51 | 1 | 0,8 |
| Респ. Калмыкия | 148 | 35 | 4 | 26,4 | 78 | | 61 | 9 | 98 | 13 | | |
| Краснодарский край | 846 | 42 | 7 | 5,8 | 40 | 244 | 656 | 461 | 2118 | 1435 | 81 | 3700,5 |
| Астраханская обл. | 260 | 52 | 6 | 22,3 | 75-76 | 45 | 185 | 132 | 406 | 251 | 2 | 111 |

Раздел IV. Муниципальные общедоступные библиотеки субъектов Российской Федерации за 2013 год

ОБЩИЕ СВЕДЕНИЯ

| | Число библиотек | Характеристика помещений | | | | | Информатизация | | | | | |
|--|-----------------|------------------------------|------------|---|--------------------------|--------------|-----------------|---------------------------|--------------|--------------------------------|--|---|
| | | из общего числа библиотек | | | | | число библиотек | | число ПК | из них подключенных к Интернет | число библиотек, создающих электронный каталог | объем электронного каталога (тыс. экз.) |
| | | требуют капитального ремонта | аварийных | % библиотек, работающих в зданиях, находящихся в неудовлетворительном состоянии | | арендованных | имеющих ПК | имеющих доступ в Интернет | | | | |
| | | | | показатель | место среди субъектов РФ | | | | | | | |
| Волгоградская обл. | 470 | 15 | | 3,2 | 23 | 131 | 377 | 270 | 1175 | 810 | 38 | 931,7 |
| Ростовская обл. | 1006 | 28 | | 2,8 | 17-20 | 191 | 827 | 751 | 2246 | 1769 | 115 | 881,4 |
| Северо-Кавказский федеральный округ | 2199 | 621 | 122 | 33,8 | | 445 | 897 | 646 | 2088 | 1426 | 39 | 1028,8 |
| Респ. Дагестан | 1061 | 399 | 84 | 45,5 | 83 | 133 | 295 | 146 | 415 | 209 | 1 | 2,3 |
| Респ. Ингушетия | 49 | 9 | 5 | 28,6 | 80 | 3 | 49 | 49 | 80 | 67 | | |
| Кабардино-Балкарская респ. | 162 | 53 | 8 | 37,7 | 82 | 46 | 70 | 70 | 193 | 165 | | |
| Карачаево-Черкесская респ. | 162 | 30 | 14 | 27,2 | 79 | 22 | 69 | 61 | 128 | 108 | 1 | 13 |
| Респ. Северная Осетия-Алания | 135 | 44 | 6 | 37 | 81 | | 43 | 29 | 122 | 89 | 7 | 35,4 |
| Чеченская респ. | 271 | 26 | 3 | 10,7 | 55-57 | 166 | 69 | 11 | 115 | 16 | | |
| Ставропольский край | 359 | 60 | 2 | 17,3 | 70 | 75 | 302 | 280 | 1035 | 772 | 30 | 978,1 |
| Приволжский федеральный округ | 10536 | 633 | 36 | 6,3 | | 2476 | 5975 | 4900 | 15619 | 11210 | 540 | 11775,2 |
| Респ. Башкортостан | 1702 | 19 | 6 | 1,5 | 8 | 676 | 827 | 787 | 1795 | 1542 | 28 | 454,1 |
| Респ. Марий Эл | 302 | 16 | 2 | 6 | 41 | 47 | 202 | 195 | 340 | 287 | 19 | 132,8 |
| Респ. Мордовия | 532 | 62 | 7 | 13 | 65 | 177 | 81 | 69 | 213 | 113 | 3 | 24,5 |
| Респ. Татарстан | 1546 | 192 | 3 | 12,6 | 62 | 409 | 1520 | 1271 | 3235 | 2528 | 42 | 915,4 |
| Удмуртская респ. | 547 | 28 | 2 | 5,5 | 35 | 132 | 272 | 219 | 653 | 496 | 34 | 981,4 |

Раздел IV. Муниципальные общедоступные библиотеки субъектов Российской Федерации за 2013 год

ОБЩИЕ СВЕДЕНИЯ

| | Число библиотек | Характеристика помещений | | | | | Информатизация | | | | | |
|------------------------------------|-----------------|------------------------------|-----------|---|--------------------------|--------------|-----------------|---------------------------|--------------|--------------------------------|--|---|
| | | из общего числа библиотек | | | | | число библиотек | | число ПК | из них подключенных к Интернет | число библиотек, создающих электронный каталог | объем электронного каталога (тыс. экз.) |
| | | требуют капитального ремонта | аварийных | % библиотек, работающих в зданиях, находящихся в неудовлетворительном состоянии | | арендованных | имеющих ПК | имеющих доступ в Интернет | | | | |
| | | | | показатель | место среди субъектов РФ | | | | | | | |
| Чувашская респ. | 67 | 2 | | 3 | 21 | 2 | 67 | 67 | 346 | 229 | 23 | 612 |
| Пермский край | 587 | 21 | 3 | 4,1 | 28 | 59 | 474 | 376 | 1829 | 1274 | 55 | 1062 |
| Кировская обл. | 682 | 19 | | 2,8 | 17-20 | 177 | 364 | 313 | 866 | 606 | 45 | 407,8 |
| Нижегородская обл. | 1090 | 27 | 4 | 2,8 | 17-20 | 206 | 538 | 435 | 2098 | 1439 | 76 | 1972,3 |
| Оренбургская обл. | 837 | 80 | 6 | 10,3 | 53 | 15 | 390 | 251 | 911 | 523 | 61 | 454,2 |
| Пензенская обл. | 562 | 21 | | 3,7 | 24-25 | 49 | 449 | 257 | 877 | 502 | 30 | 477,7 |
| Самарская обл. | 562 | 122 | 3 | 22,2 | 73-74 | 69 | 325 | 278 | 1371 | 1032 | 40 | 1361,4 |
| Саратовская обл. | 965 | | | | 1-3 | 374 | 291 | 216 | 705 | 405 | 82 | 2886,2 |
| Ульяновская обл. | 555 | 24 | | 4,3 | 29 | 84 | 175 | 166 | 380 | 234 | 2 | 33,4 |
| Уральский федеральный округ | 3187 | 352 | 22 | 11,7 | | 336 | 2841 | 2524 | 9616 | 7559 | 521 | 10663,2 |
| Курганская обл. | 597 | 36 | 2 | 6,4 | 43 | 53 | 594 | 561 | 865 | 727 | 4 | 89,9 |
| Свердловская обл. | 886 | 92 | 3 | 10,7 | 55-57 | 35 | 629 | 480 | 2395 | 1955 | 163 | 1182,5 |
| Тюменская обл. | 494 | 104 | 6 | 22,3 | 75-76 | 111 | 408 | 279 | 1309 | 969 | 163 | 3893,4 |
| Челябинская обл. | 900 | 93 | 5 | 10,9 | 58-59 | 89 | 900 | 900 | 1987 | 1669 | 60 | 2092,7 |
| Ханты-Мансийский АО | 235 | 19 | 4 | 9,8 | 51 | 47 | 235 | 229 | 2376 | 1823 | 77 | 1772,9 |
| Ямало-Ненецкий АО | 75 | 8 | 2 | 13,3 | 66 | 1 | 75 | 75 | 684 | 416 | 54 | 1631,8 |
| Сибирский федеральный округ | 5928 | 428 | 35 | 7,8 | | 1110 | 4340 | 3051 | 13103 | 9457 | 1232 | 8609,2 |
| Респ. Алтай | 159 | 33 | 2 | 22 | 72 | 11 | 107 | 28 | 182 | 70 | 2 | 9,1 |

Раздел IV. Муниципальные общедоступные библиотеки субъектов Российской Федерации за 2013 год

ОБЩИЕ СВЕДЕНИЯ

| | Число библиотек | Характеристика помещений | | | | | Информатизация | | | | | |
|--|-----------------|------------------------------|-----------|---|--------------------------|--------------|-----------------|---------------------------|-------------|--------------------------------|--|---|
| | | из общего числа библиотек | | | | | число библиотек | | число ПК | из них подключенных к Интернет | число библиотек, создающих электронный каталог | объем электронного каталога (тыс. экз.) |
| | | требуют капитального ремонта | аварийных | % библиотек, работающих в зданиях, находящихся в неудовлетворительном состоянии | | арендованных | имеющих ПК | имеющих доступ в Интернет | | | | |
| | | | | показатель | место среди субъектов РФ | | | | | | | |
| Респ. Бурятия | 233 | 24 | 6 | 12,9 | 63-64 | 36 | 184 | 132 | 641 | 409 | 23 | 139,3 |
| Респ. Тыва | 173 | 3 | 1 | 2,3 | 13 | 8 | 69 | 44 | 166 | 103 | 33 | 141,1 |
| Респ. Хакасия | 212 | 39 | 2 | 19,3 | 71 | 32 | 133 | 122 | 409 | 333 | 10 | 113,6 |
| Алтайский край | 821 | 21 | 2 | 2,8 | 17-20 | 227 | 302 | 176 | 897 | 542 | 82 | 811 |
| Забайкальский край | 621 | 50 | 7 | 9,2 | 50 | 64 | 280 | 167 | 606 | 372 | 51 | 40,5 |
| Красноярский край | 1177 | 90 | 4 | 8 | 46 | 163 | 1158 | 563 | 3086 | 1802 | 83 | 1639,5 |
| Иркутская обл. | 310 | 48 | 3 | 16,5 | 68 | 16 | 223 | 167 | 1105 | 810 | 30 | 419,2 |
| Кемеровская обл. | 688 | 14 | | 2 | 11 | 226 | 467 | 437 | 1829 | 1638 | 57 | 1297,2 |
| Новосибирская обл. | 481 | 46 | 4 | 10,4 | 54 | 156 | 430 | 312 | 1540 | 1238 | 56 | 1593,3 |
| Омская обл. | 802 | 29 | 1 | 3,7 | 24-25 | 119 | 800 | 780 | 1900 | 1575 | 784 | 1536,6 |
| Томская обл. | 251 | 31 | 3 | 13,5 | 67 | 52 | 187 | 123 | 742 | 565 | 21 | 868,8 |
| Дальневосточный федеральный округ | 1662 | 181 | 15 | 11,8 | | 208 | 1314 | 879 | 4586 | 2554 | 160 | 2906,3 |
| Респ. Саха (Якутия) | 482 | 69 | 11 | 16,6 | 69 | 64 | 429 | 253 | 1350 | 694 | 41 | 608,8 |
| Камчатский край | 103 | 9 | 2 | 10,7 | 55-57 | 22 | 101 | 69 | 603 | 230 | 14 | 199,3 |
| Приморский край | 340 | 28 | 1 | 8,5 | 48 | 40 | 159 | 86 | 537 | 346 | 25 | 424,6 |
| Хабаровский край | 245 | 11 | | 4,5 | 30 | 43 | 220 | 160 | 696 | 459 | 24 | 762,8 |
| Амурская обл. | 197 | 13 | 1 | 7,1 | 44-45 | 11 | 148 | 115 | 402 | 220 | 24 | 134,4 |
| Магаданская обл. | 36 | 2 | | 5,6 | 36-37 | 6 | 31 | 31 | 152 | 105 | 5 | 99,4 |

Раздел IV. Муниципальные общедоступные библиотеки субъектов Российской Федерации за 2013 год

ОБЩИЕ СВЕДЕНИЯ

| | Число библиотек | Характеристика помещений | | | | | Информатизация | | | | | |
|------------------------|-----------------|------------------------------|------------|---|--------------------------|--------------|-----------------|---------------------------|--------------|--------------------------------|--|---|
| | | из общего числа библиотек | | | | | число библиотек | | число ПК | из них подключенных к Интернет | число библиотек, создающих электронный каталог | объем электронного каталога (тыс. экз.) |
| | | требуют капитального ремонта | аварийных | % библиотек, работающих в зданиях, находящихся в неудовлетворительном состоянии | | арендованных | имеющих ПК | имеющих доступ в Интернет | | | | |
| | | | | показатель | место среди субъектов РФ | | | | | | | |
| Сахалинская обл. | 166 | 39 | | 23,5 | 77 | 19 | 155 | 139 | 645 | 427 | 18 | 515,1 |
| Чукотский а.о. | 45 | 10 | | 22,2 | 73-74 | 3 | 42 | 15 | 136 | 38 | 6 | 156 |
| Еврейская авт. обл. | 48 | | | | 1-3 | | 29 | 11 | 65 | 35 | 3 | 5,9 |
| ВСЕГО ПО РОССИИ | 39022 | 2969 | 298 | 8,4 | | 7687 | 25538 | 20403 | 80451 | 58714 | 3716 | 61871,5 |

Раздел IV. Муниципальные общедоступные библиотеки субъектов Российской Федерации за 2013 год

ДВИЖЕНИЕ БИБЛИОТЕЧНОГО ФОНДА

| | Библиотечный фонд | | | | Поступило за отчетный год | | | | | | Число экземпляров, полученных из других библиотек (тыс.) |
|--|-------------------|---------------------|----------------------------|---------------------------------------|---------------------------|---------------------|----------------------------|---------------------------------------|---------------------------|--------------------------|--|
| | всего (тыс.экз.) | из них | | | всего (тыс.экз.) | из них | | | в среднем на 1000 жителей | | |
| | | электронные издания | аудио-визуальные документы | на языках народов РФ (кроме русского) | | электронные издания | аудио-визуальные документы | на языках народов РФ (кроме русского) | показатель (экз.) | место среди субъектов РФ | |
| Центральный федеральный округ | 145118,65 | 305,01 | 319,07 | 3,14 | 4481,71 | 27,51 | 8,35 | 2,74 | 116 | | 108,99 |
| Белгородская обл. | 7981,38 | 25,22 | 35,32 | | 271,73 | 2,04 | 0,28 | | 176 | 24 | 8,17 |
| Брянская обл. | 6707,47 | 6,61 | 8,53 | | 188,7 | 0,39 | | | 151 | 33 | 4,53 |
| Владимирская обл. | 6887,54 | 9,21 | 7,52 | | 163,69 | 0,7 | 0,05 | | 115 | 44 | 8,69 |
| Воронежская обл. | 11815,89 | 7,87 | 57,82 | | 223,39 | 0,74 | 0,1 | | 96 | 55 | 11,66 |
| Ивановская обл. | 3375,4 | 13,5 | 23,57 | | 79,21 | 2,13 | | | 76 | 64 | 0,09 |
| Калужская обл. | 6692,97 | 3,34 | 9,9 | | 138,52 | 0,11 | 0,01 | | 138 | 35 | 2,3 |
| Костромская обл. | 4460,35 | 2,74 | 4,16 | | 58,78 | 0,06 | 0,02 | | 89 | 58-59 | 1,9 |
| Курская обл. | 7985,5 | 1,72 | 8,57 | | 249,36 | 0,26 | 0,1 | | 223 | 12 | 8,45 |
| Липецкая обл. | 6025,32 | 20,24 | 16,16 | | 183,47 | 0,85 | 0,66 | | 158 | 28-30 | 0,77 |
| Московская обл. | 20004 | 33,28 | 24,45 | 0,01 | 857,08 | 5,3 | 1,23 | | 122 | 39 | 8,14 |
| Орловская обл. | 3692,34 | 3,37 | 3,97 | | 56,43 | 0,59 | 0,05 | | 73 | 66-67 | 8,64 |
| Рязанская обл. | 5092,73 | 10,16 | 17,48 | | 180,57 | 0,69 | 0,3 | | 158 | 28-30 | 14,82 |
| Смоленская обл. | 5671,53 | 4,05 | 16,58 | | 185,1 | 0,18 | 0,1 | | 190 | 20 | 5,86 |
| Тамбовская обл. | 7172,12 | 17,47 | 14,23 | | 230,2 | 7,82 | 0,01 | | 214 | 14 | 0,98 |
| Тверская обл. | 7861,98 | 12,72 | 7,4 | 0,32 | 256,32 | 1,23 | 0,02 | 0,04 | 192 | 19 | 11,1 |
| Тульская обл. | 4861,17 | 4,39 | 4,8 | | 378,97 | 0,54 | 0,04 | | 247 | 9 | 0,74 |
| Ярославская обл. | 5776,3 | 11,15 | 11,28 | | 133,13 | 0,55 | | | 105 | 47-48 | 3,19 |
| г. Москва | 23054,66 | 117,97 | 47,33 | 2,81 | 647,06 | 3,33 | 5,38 | 2,7 | 54 | 74 | 8,96 |
| Северо-Западный федеральный округ | 52346,81 | 195,21 | 109,56 | 156,63 | 2008,99 | 21,3 | 2,85 | 14,87 | 146 | | 65,6 |

Раздел IV. Муниципальные общедоступные библиотеки субъектов Российской Федерации за 2013 год

ДВИЖЕНИЕ БИБЛИОТЕЧНОГО ФОНДА

| | Библиотечный фонд | | | | Поступило за отчетный год | | | | | | Число экземпляров, полученных из других библиотек (тыс.) |
|--|-------------------|---------------------|----------------------------|---------------------------------------|---------------------------|---------------------|----------------------------|---------------------------------------|---------------------------|--------------------------|--|
| | всего (тыс.экз.) | из них | | | всего (тыс.экз.) | из них | | | в среднем на 1000 жителей | | |
| | | электронные издания | аудио-визуальные документы | на языках народов РФ (кроме русского) | | электронные издания | аудио-визуальные документы | на языках народов РФ (кроме русского) | показатель (экз.) | место среди субъектов РФ | |
| Респ. Карелия | 2159,61 | 3,71 | 2,84 | 3,7 | 102,9 | 0,21 | | 0,41 | 162 | 27 | 11,54 |
| Респ. Коми | 4344,88 | 17,3 | 9,82 | 150,82 | 184,27 | 1,58 | 0,01 | 14,45 | 209 | 15 | 13,1 |
| Архангельская обл. | 4844,85 | 13,73 | 14,21 | | 138,36 | 0,75 | 0,06 | | 119 | 40-42 | 4,21 |
| Вологодская обл. | 6642,23 | 12,37 | 14,05 | | 226,22 | 0,36 | 1,29 | | 189 | 21 | 6,02 |
| Калининградская обл. | 3136,04 | 6,37 | 5,94 | | 67,35 | 0,48 | | | 71 | 69 | 0,03 |
| Ленинградская обл. | 4306,74 | 12,25 | 15,57 | 0,04 | 152,26 | 2,15 | 0,05 | | 87 | 60 | 18,9 |
| Мурманская обл. | 4531,03 | 16,3 | 20,6 | 0,39 | 237,15 | 3,34 | 0,03 | | 304 | 4 | 3,4 |
| Новгородская обл. | 4448,08 | 8,95 | 3,11 | | 121,02 | 0,81 | | | 193 | 18 | 1,25 |
| Псковская обл. | 5231,36 | 8,1 | 6,38 | | 83,75 | 0,47 | 0,03 | | 127 | 38 | 3,77 |
| Ненецкий АО | 190,84 | 0,13 | 0,4 | 0,58 | 8,92 | 0,02 | | 0,01 | 208 | 16 | 0,06 |
| г. Санкт-Петербург | 12511,15 | 96 | 16,64 | 1,1 | 686,79 | 11,13 | 1,38 | | 137 | 36 | 3,32 |
| Южный федеральный округ | 52655,42 | 76,12 | 82,08 | 168,21 | 1290,62 | 13,48 | 0,4 | 1,22 | 93 | | 58,84 |
| Респ. Адыгея | 1774,41 | 1,59 | 1,01 | 97,95 | 34,42 | | | 0,48 | 77 | 63 | 2,08 |
| Респ. Калмыкия | 2080,34 | 1,44 | 5,51 | 68,02 | 9,47 | | | 0,53 | 33 | 77 | |
| Краснодарский край | 18354,46 | 23,73 | 23,39 | 0,11 | 507,62 | 3,07 | 0,25 | | 95 | 56 | 2,08 |
| Астраханская обл. | 3505,91 | 0,54 | 0,38 | | 72,78 | 0,04 | | | 72 | 68 | 8,98 |
| Волгоградская обл. | 9059,38 | 5,52 | 19,11 | | 236,07 | 0,6 | 0,14 | | 91 | 57 | 5,43 |
| Ростовская обл. | 17880,92 | 43,3 | 32,68 | 2,13 | 430,26 | 9,77 | 0,01 | 0,21 | 101 | 50-51 | 40,27 |
| Северо-Кавказский федеральный округ | 25221,56 | 14,85 | 21,72 | 1151,46 | 348,58 | 0,51 | 0,2 | 5,24 | 37 | | 12,76 |
| Респ. Дагестан | 7087,59 | | 0,37 | 654,81 | 71,93 | | | | 24 | 80 | 5,44 |

Раздел IV. Муниципальные общедоступные библиотеки субъектов Российской Федерации за 2013 год

ДВИЖЕНИЕ БИБЛИОТЕЧНОГО ФОНДА

| | Библиотечный фонд | | | | Поступило за отчетный год | | | | | | Число экземпляров, полученных из других библиотек (тыс.) |
|--------------------------------------|-------------------|---------------------|----------------------------|---------------------------------------|---------------------------|---------------------|----------------------------|---------------------------------------|---------------------------|--------------------------|--|
| | всего (тыс.экз.) | из них | | | всего (тыс.экз.) | из них | | | в среднем на 1000 жителей | | |
| | | электронные издания | аудио-визуальные документы | на языках народов РФ (кроме русского) | | электронные издания | аудио-визуальные документы | на языках народов РФ (кроме русского) | показатель (экз.) | место среди субъектов РФ | |
| Респ. Ингушетия | 518,91 | 0,21 | 0,07 | 35,1 | 11 | | | 1,9 | 25 | 79 | |
| Кабардино-Балкарская респ. | 2871,4 | 0,3 | 1,1 | 126,21 | 19,97 | 0,01 | | 1,26 | 23 | 81 | 0,65 |
| Карачаево-Черкесская респ. | 2159,17 | 0,32 | 2,14 | 83,48 | 8,81 | | | 0,23 | 19 | 82 | |
| Респ. Северная Осетия-Алания | 2101,64 | 0,13 | 0,24 | 166,97 | 25,21 | 0,01 | 0,04 | 1,32 | 36 | 77 | 1 |
| Чеченская респ. | 1352,24 | 0,44 | 0,38 | 84,38 | 20,66 | | | 0,52 | 16 | 83 | 1,9 |
| Ставропольский край | 9130,61 | 13,45 | 17,42 | 0,51 | 191 | 0,49 | 0,16 | 0,01 | 68 | 71 | 3,77 |
| Приволжский федеральный округ | 142242,59 | 152,6 | 374,26 | 12188,08 | 4469,35 | 15,3 | 5,13 | 583,43 | 150 | | 84,39 |
| Респ. Башкортостан | 27802,67 | 27 | 57,42 | 5678,49 | 678,65 | 5,63 | 0,26 | 178,79 | 167 | 25-26 | 0,2 |
| Респ. Марий Эл | 3897,01 | 1,69 | 2,58 | 242,21 | 78,36 | 0,07 | 0,01 | 7,03 | 114 | 45 | |
| Респ. Мордовия | 5515,07 | 1,09 | 28,94 | 163,5 | 39,23 | 0,01 | 0,62 | 1,46 | 48 | 75 | 0,59 |
| Респ. Татарстан | 19665,05 | 8,01 | 40,32 | 5294,75 | 691,66 | 0,87 | 0,81 | 365,25 | 181 | 22 | 9,19 |
| Удмуртская респ. | 3766,77 | 5,49 | 6,32 | 278,83 | 126,93 | 0,4 | 0,13 | 9,7 | 84 | 61 | 2,14 |
| Чувашская респ. | 2515,52 | 18,45 | 11,31 | 203,51 | 57,87 | 0,47 | | 4,17 | 47 | 76 | 13,43 |
| Пермский край | 8181,59 | 15,82 | 21,52 | 97,96 | 438,73 | 0,69 | 0,28 | 0,92 | 167 | 25-26 | 2,54 |
| Кировская обл. | 9267,99 | 13,08 | 27,19 | 13,33 | 265,48 | 1,1 | 0,03 | 0,11 | 201 | 17 | 16,61 |
| Нижегородская обл. | 16328,79 | 17,15 | 32,24 | 9,99 | 320,05 | 1,5 | 0,67 | 0,21 | 97 | 53-54 | 2,68 |
| Оренбургская обл. | 9666,6 | 3,36 | 13,5 | 101,3 | 160,1 | 0,4 | 0,7 | 2,1 | 79 | 62 | 1,2 |
| Пензенская обл. | 6553,33 | 2,39 | 3,09 | 14,18 | 421,25 | 0,09 | | 1,14 | 308 | 3 | 10,69 |
| Самарская обл. | 11468,61 | 30,29 | 73,04 | 29,78 | 767,01 | 3,81 | 1,55 | 8,92 | 239 | 10 | 14,69 |
| Саратовская обл. | 11319,68 | 2,76 | 43,86 | 1,68 | 271,94 | 0,09 | 0,06 | 0,12 | 109 | 46 | 6 |
| Ульяновская обл. | 6293,91 | 6,02 | 12,93 | 58,57 | 152,09 | 0,17 | 0,01 | 3,51 | 119 | 40-42 | 4,43 |

Раздел IV. Муниципальные общедоступные библиотеки субъектов Российской Федерации за 2013 год

ДВИЖЕНИЕ БИБЛИОТЕЧНОГО ФОНДА

| | Библиотечный фонд | | | | Поступило за отчетный год | | | | | | Число экземпляров, полученных из других библиотек (тыс.) |
|------------------------------------|-------------------|---------------------|----------------------------|---------------------------------------|---------------------------|---------------------|----------------------------|---------------------------------------|---------------------------|--------------------------|--|
| | всего (тыс.экз.) | из них | | | всего (тыс.экз.) | из них | | | в среднем на 1000 жителей | | |
| | | электронные издания | аудио-визуальные документы | на языках народов РФ (кроме русского) | | электронные издания | аудио-визуальные документы | на языках народов РФ (кроме русского) | показатель (экз.) | место среди субъектов РФ | |
| Уральский федеральный округ | 45532,61 | 216,97 | 183 | 159,21 | 1389,75 | 39,46 | 3,21 | 4,65 | 114 | | 41,83 |
| Курганская обл. | 5529,3 | 5,5 | 3,6 | 5,38 | 91,39 | 0,34 | 0,02 | 0,15 | 103 | 49 | 11,13 |
| Свердловская обл. | 13962,38 | 30,72 | 49,79 | 15 | 419,51 | 3,05 | 0,96 | 0,84 | 97 | 53-54 | 11,64 |
| Тюменская обл. | 5247,46 | 18 | 15,42 | 15,34 | 301,48 | 0,85 | 0,51 | 0,46 | 218 | 13 | 2 |
| Челябинская обл. | 14619,91 | 33,18 | 73,83 | 114,34 | 261,8 | 2 | 0,95 | 2,11 | 75 | 65 | 14,96 |
| Ханты-Мансийский АО | 4599,23 | 67,82 | 32,29 | 8,13 | 245,44 | 10,94 | 0,34 | 0,91 | 155 | 31 | 1,9 |
| Ямало-Ненецкий АО | 1574,33 | 61,75 | 8,07 | 1,02 | 70,13 | 22,28 | 0,43 | 0,18 | 129 | 37 | 0,2 |
| Сибирский федеральный округ | 83073,16 | 340,58 | 269,12 | 657,03 | 2705,25 | 27,88 | 3,35 | 21,51 | 140 | | 63,63 |
| Респ. Алтай | 1084,31 | 2,35 | 0,44 | 81,36 | 24,83 | 0,11 | | 2,4 | 118 | 43 | |
| Респ. Бурятия | 3267,08 | 8,66 | 3,67 | 67,04 | 66,62 | 0,94 | 0,17 | 3,79 | 69 | 70 | 1,7 |
| Респ. Тыва | 2237,79 | 0,33 | 3,02 | 423 | 37,07 | 0,25 | | 11,68 | 119 | 40-42 | |
| Респ. Хакасия | 2768,88 | 5,7 | 6,87 | 46,58 | 81,35 | 0,82 | | 2,73 | 153 | 32 | 0,29 |
| Алтайский край | 10416,82 | 17,77 | 58,89 | 0,94 | 251,84 | 1,84 | 0,11 | 0,02 | 105 | 47-48 | 3 |
| Забайкальский край | 6293,35 | 1,79 | 1,41 | 23,42 | 109,43 | 0,18 | 0,01 | 0,13 | 100 | 52 | 1,4 |
| Красноярский край | 16311,92 | 67,34 | 48,32 | 5,74 | 655,14 | 12,46 | 0,32 | 0,55 | 230 | 11 | 25,45 |
| Иркутская обл. | 7045 | 17,3 | 29,5 | 2,2 | 215,63 | 2,25 | 0,08 | 0,03 | 89 | 58-59 | 2 |
| Кемеровская обл. | 12218,45 | 176,95 | 29,71 | 1,53 | 401,11 | 2,82 | 0,19 | 0,05 | 146 | 34 | 8,2 |
| Новосибирская обл. | 7952,38 | 14,32 | 26,58 | 0,85 | 272,41 | 2,54 | 0,74 | 0,02 | 101 | 50-51 | 8,51 |
| Омская обл. | 10263,54 | 11,21 | 44,69 | 4,21 | 523,27 | 1,77 | 1,66 | 0,05 | 265 | 6 | 5,43 |
| Томская обл. | 3213,64 | 16,86 | 16,02 | 0,16 | 66,55 | 1,9 | 0,07 | 0,06 | 63 | 72 | 7,65 |

Раздел IV. Муниципальные общедоступные библиотеки субъектов Российской Федерации за 2013 год

ДВИЖЕНИЕ БИБЛИОТЕЧНОГО ФОНДА

| | Библиотечный фонд | | | | Поступило за отчетный год | | | | | | Число экземпляров, полученных из других библиотек (тыс.) |
|--|-------------------|---------------------|----------------------------|---------------------------------------|---------------------------|---------------------|----------------------------|---------------------------------------|---------------------------|--------------------------|--|
| | всего (тыс.экз.) | из них | | | всего (тыс.экз.) | из них | | | в среднем на 1000 жителей | | |
| | | электронные издания | аудио-визуальные документы | на языках народов РФ (кроме русского) | | электронные издания | аудио-визуальные документы | на языках народов РФ (кроме русского) | показатель (экз.) | место среди субъектов РФ | |
| Дальневосточный федеральный округ | 24727,31 | 83,69 | 74,57 | 1104,72 | 1245,81 | 34,46 | 1,22 | 57,98 | 199 | | 15,64 |
| Респ. Саха (Якутия) | 6264,97 | 20,86 | 15,76 | 1092,93 | 278,1 | 3,9 | 0,7 | 57,67 | 291 | 5 | 2,84 |
| Камчатский край | 1648,29 | 4,95 | 4,17 | 0,46 | 84,56 | 1,07 | 0,17 | | 264 | 7 | 0,06 |
| Приморский край | 5134,09 | 8,48 | 8,46 | | 141,63 | 1,4 | 0,06 | | 73 | 66-67 | 5,67 |
| Хабаровский край | 4654,73 | 29,6 | 22,9 | 1,1 | 238,56 | 25,55 | 0,13 | 0,08 | 178 | 23 | 2,78 |
| Амурская обл. | 2446,09 | 2,93 | 9,38 | 0,21 | 314,72 | 0,04 | | | 385 | 2 | 0,75 |
| Магаданская обл. | 707,35 | 7,66 | 2,67 | 0,22 | 24,08 | 1,76 | 0,02 | 0,01 | 158 | 28-30 | 0,17 |
| Сахалинская обл. | 2367,82 | 6,52 | 3,57 | 2,95 | 127,78 | 0,63 | 0,08 | 0,07 | 259 | 8 | 2,09 |
| Чукотский а.о. | 758,42 | 2,26 | 3,76 | 5,62 | 26,86 | 0,09 | 0,06 | 0,15 | 529 | 1 | |
| Еврейская авт. обл. | 745,55 | 0,43 | 3,9 | 1,23 | 9,52 | 0,02 | | | 55 | 73 | 1,28 |
| ВСЕГО ПО РОССИИ | 570918,11 | 1385,03 | 1433,38 | 15588,48 | 17940,06 | 179,9 | 24,71 | 691,64 | 125 | | 451,68 |

Раздел IV. Муниципальные общедоступные библиотеки субъектов Российской Федерации за 2013 год

РАБОТА С ПОЛЬЗОВАТЕЛЯМИ

| | Число зарегистрированных пользователей (тыс. чел.) | Охват населения библиотечным обслуживанием | | Число посещений (тыс. чел.) | Книгообеспеченность пользователей | | Книговыдача (тыс. экз.) | | | |
|--|--|--|--------------------------|-----------------------------|-----------------------------------|--------------------------|-------------------------|---------------------|----------------------------|---------------------------------------|
| | | показатель | место среди субъектов РФ | | показатель | место среди субъектов РФ | всего | из них | | |
| | | | | | | | | электронные издания | аудио-визуальные документы | на языках народов РФ (кроме русского) |
| Центральный федеральный округ | 11317,2 | 29,3 | | 89562,6 | 12,8 | | 241033,48 | 988,19 | 231,26 | 0,79 |
| Белгородская обл. | 662,7 | 43 | 12 | 6125,8 | 12 | 55-57 | 14173,42 | 121,08 | 16,48 | |
| Брянская обл. | 518,1 | 41,3 | 20 | 4008 | 12,9 | 42 | 11167,77 | 14,29 | 2,23 | |
| Владимирская обл. | 486,5 | 34,2 | 47 | 4113,9 | 14,2 | 26 | 10548,1 | 67,96 | 14,69 | |
| Воронежская обл. | 775,1 | 33,3 | 49 | 6524,1 | 15,2 | 17 | 15700,85 | 38,65 | 56,03 | |
| Ивановская обл. | 290,7 | 27,7 | 61 | 2070,9 | 11,6 | 64 | 5973,14 | 44,83 | 1,55 | |
| Калужская обл. | 373,4 | 37,1 | 30-31 | 2840,1 | 17,9 | 6 | 8791,74 | 11,37 | 8,15 | |
| Костромская обл. | 227,4 | 34,5 | 46 | 2392,8 | 19,6 | 2 | 5851,1 | 8,87 | 0,11 | |
| Курская обл. | 488 | 43,6 | 10 | 4623,3 | 16,4 | 11 | 10449,99 | 1,14 | 7,92 | |
| Липецкая обл. | 454,6 | 39,1 | 26 | 4167,4 | 13,3 | 38-39 | 10339,6 | 120,64 | 4,77 | |
| Московская обл. | 1608,8 | 22,8 | 72 | 10890,3 | 12,4 | 47-49 | 33008,45 | 78,23 | 29,43 | |
| Орловская обл. | 230,1 | 29,7 | 53 | 2213,4 | 16 | 12 | 5258,99 | 6,14 | 0,15 | |
| Рязанская обл. | 425 | 37,1 | 30-31 | 3790,7 | 12 | 55-57 | 9250,12 | 14,09 | 3 | |
| Смоленская обл. | 466,5 | 47,8 | 4 | 4208,6 | 12,2 | 52-53 | 11193,91 | 23,54 | 10,28 | |
| Тамбовская обл. | 461,9 | 42,9 | 13-14 | 3740 | 15,5 | 15 | 10258,3 | 22,32 | 8,57 | |
| Тверская обл. | 463,3 | 34,7 | 45 | 4599,9 | 17 | 9-10 | 12850,06 | 22,06 | 2,03 | 0,79 |
| Тульская обл. | 395,3 | 25,8 | 66 | 2704,1 | 12,3 | 50-51 | 7975,74 | 7,44 | 3,04 | |
| Ярославская обл. | 534 | 42 | 18 | 3130,2 | 10,8 | 72-73 | 10123,03 | 58,29 | 3,45 | |
| г. Москва | 2455,8 | 20,5 | 78 | 17419,1 | 9,4 | 79 | 48119,17 | 327,25 | 59,38 | |
| Северо-Западный федеральный округ | 3819,2 | 27,8 | | 32892,3 | 13,7 | | 84120,25 | 1549,23 | 71,77 | 116,42 |

Раздел IV. Муниципальные общедоступные библиотеки субъектов Российской Федерации за 2013 год

РАБОТА С ПОЛЬЗОВАТЕЛЯМИ

| | Число зарегистрированных пользователей (тыс. чел.) | Охват населения библиотечным обслуживанием | | Число посещений (тыс. чел.) | Книгообеспеченность пользователей | | Книговыдача (тыс. экз.) | | | |
|--|--|--|--------------------------|-----------------------------|-----------------------------------|--------------------------|-------------------------|---------------------|----------------------------|---------------------------------------|
| | | показатель | место среди субъектов РФ | | показатель | место среди субъектов РФ | всего | из них | | |
| | | | | | | | | электронные издания | аудио-визуальные документы | на языках народов РФ (кроме русского) |
| Респ. Карелия | 231,8 | 36,4 | 34-35 | 1831,7 | 9,3 | 79 | 4149,04 | 337,07 | 5,39 | 3,15 |
| Респ. Коми | 341,3 | 38,8 | 27 | 2971,7 | 12,7 | 43-44 | 8816,05 | 147,99 | 3,93 | 108,85 |
| Архангельская обл. | 334,7 | 28,9 | 55 | 2752,9 | 14,5 | 21-22 | 7659,47 | 38,62 | 4,85 | |
| Вологодская обл. | 511,2 | 42,7 | 15 | 4509,3 | 13 | 40-41 | 11094,01 | 18,4 | 3,79 | |
| Калининградская обл. | 263,1 | 27,6 | 62 | 2081,6 | 11,9 | 58 | 4854,25 | 30,29 | 6,35 | |
| Ленинградская обл. | 289,7 | 16,5 | 81 | 2383,1 | 14,9 | 18-19 | 6758,47 | 117,89 | 16,77 | |
| Мурманская обл. | 385,5 | 49,4 | 2 | 2963,1 | 11,8 | 59-60 | 8183,46 | 304,96 | 7,26 | 0,18 |
| Новгородская обл. | 258,9 | 41,4 | 19 | 2448,1 | 17,2 | 7 | 6548,42 | 305,44 | 1,19 | |
| Псковская обл. | 272,2 | 41,1 | 21 | 3061,1 | 19,2 | 3-4 | 6681,99 | 13,57 | 2,27 | |
| Ненецкий АО | 5,6 | 13,1 | 83 | 59,3 | 34,1 | 1 | 185,99 | 0,23 | 0,34 | 0,74 |
| г. Санкт-Петербург | 925,2 | 18,4 | 80 | 7830,4 | 13,5 | 32-33 | 19189,1 | 234,77 | 19,63 | 3,5 |
| Южный федеральный округ | 4334 | 31,2 | | 36358,3 | 12,1 | | 93330,29 | 913,61 | 54,87 | 94,37 |
| Респ. Адыгея | 156 | 35,1 | 41 | 1166,6 | 11,4 | 67 | 3251,65 | 1,16 | 0,49 | 47,14 |
| Респ. Калмыкия | 108,1 | 38 | 28 | 898,1 | 19,2 | 3-4 | 2478,32 | 0,88 | 0,01 | 46,4 |
| Краснодарский край | 1527,6 | 28,7 | 57 | 11644,4 | 12 | 55-57 | 32605,86 | 190,66 | 23,09 | 0,03 |
| Астраханская обл. | 284,7 | 28,1 | 58 | 2919,5 | 12,3 | 50-51 | 7069,52 | 0,27 | | |
| Волгоградская обл. | 744,5 | 28,8 | 56 | 5799,2 | 12,2 | 52-53 | 15400,04 | 40,25 | 19,65 | |
| Ростовская обл. | 1513,1 | 35,6 | 39 | 13930,5 | 11,8 | 59-60 | 32524,9 | 680,39 | 11,63 | 0,8 |
| Северо-Кавказский федеральный округ | 2559,1 | 26,8 | | 22405 | 9,9 | | 46409,41 | 89,73 | 19,91 | 1655,83 |
| Респ. Дагестан | 921,3 | 31,3 | 52 | 8736 | 7,7 | 81 | 16021,73 | | 3,39 | 941,55 |

Раздел IV. Муниципальные общедоступные библиотеки субъектов Российской Федерации за 2013 год

РАБОТА С ПОЛЬЗОВАТЕЛЯМИ

| | Число зарегистрированных пользователей (тыс. чел.) | Охват населения библиотечным обслуживанием | | Число посещений (тыс. чел.) | Книгообеспеченность пользователей | | Книговыдача (тыс. экз.) | | | |
|--------------------------------------|--|--|--------------------------|-----------------------------|-----------------------------------|--------------------------|-------------------------|---------------------|----------------------------|---------------------------------------|
| | | показатель | место среди субъектов РФ | | показатель | место среди субъектов РФ | всего | из них | | |
| | | | | | | | | электронные издания | аудио-визуальные документы | на языках народов РФ (кроме русского) |
| Респ. Ингушетия | 66,4 | 15 | 82 | 409,6 | 7,8 | 80 | 890,57 | 0,26 | | 108,87 |
| Кабардино-Балкарская респ. | 212,6 | 24,8 | 69-70 | 1669,9 | 13,5 | 32-33 | 4094,01 | 0,35 | 0,14 | 113,19 |
| Карачаево-Черкесская респ. | 171,8 | 36,4 | 34-35 | 1464,7 | 12,6 | 45 | 3482,99 | 0,09 | 0,56 | 89,96 |
| Респ. Северная Осетия-Алания | 155,1 | 22 | 75 | 1800,2 | 13,6 | 30-31 | 2796,6 | 0,71 | 0,14 | 190,86 |
| Чеченская респ. | 251 | 18,9 | 79 | 2014 | 5,4 | 83 | 2914,95 | | 0,18 | 211,39 |
| Ставропольский край | 780,9 | 28 | 59 | 6310,6 | 11,7 | 61-63 | 16208,56 | 88,32 | 15,5 | 0,01 |
| Приволжский федеральный округ | 11144,4 | 37,4 | | 106382,6 | 12,8 | | 253019,07 | 1776,35 | 380,36 | 16154,57 |
| Респ. Башкортостан | 1864,4 | 45,9 | 8 | 23183,1 | 14,9 | 18-19 | 48505,52 | 282,55 | 118,15 | 8258,44 |
| Респ. Марий Эл | 320,9 | 46,5 | 7 | 2809,4 | 12,1 | 54 | 7553,79 | 0,92 | 0,58 | 187,89 |
| Респ. Мордовия | 386,5 | 47,2 | 6 | 3042 | 14,3 | 24-25 | 8297,88 | 10,3 | 20,4 | 113,07 |
| Респ. Татарстан | 1405,8 | 36,8 | 32 | 14999,3 | 14 | 28-29 | 30312,54 | 91,11 | 63,13 | 6867,6 |
| Удмуртская респ. | 547,2 | 36,1 | 37 | 5096,9 | 6,9 | 82 | 11897,67 | 195,53 | 36,56 | 145,48 |
| Чувашская респ. | 265,5 | 21,4 | 76 | 2562 | 9,5 | 77 | 6035,97 | 75,11 | 6,92 | 261,46 |
| Пермский край | 841,6 | 31,9 | 51 | 8395,3 | 9,7 | 76 | 21922,34 | 560,94 | 14,66 | 58,73 |
| Кировская обл. | 644,4 | 48,9 | 3 | 6343,5 | 14,4 | 23 | 14877,02 | 33,57 | 11,45 | 14,42 |
| Нижегородская обл. | 1304 | 39,6 | 24 | 11059,6 | 12,5 | 46 | 27314,32 | 349,66 | 11,57 | 26,38 |
| Оренбургская обл. | 711,4 | 35,3 | 40 | 5873,7 | 13,6 | 30-31 | 15859,2 | 33,6 | 18,3 | 130,1 |
| Пензенская обл. | 560,8 | 41 | 22 | 4816,8 | 11,7 | 61-63 | 11620,71 | 7,87 | 4,45 | 17,61 |
| Самарская обл. | 857,9 | 26,7 | 64 | 6416,8 | 13,4 | 34-37 | 18317,09 | 109,58 | 15,64 | 15,23 |
| Саратовская обл. | 987,6 | 39,5 | 25 | 8149,1 | 11,5 | 65-66 | 20985,31 | 7,97 | 8,74 | 0,97 |

Раздел IV. Муниципальные общедоступные библиотеки субъектов Российской Федерации за 2013 год

РАБОТА С ПОЛЬЗОВАТЕЛЯМИ

| | Число зарегистрированных пользователей (тыс. чел.) | Охват населения библиотечным обслуживанием | | Число посещений (тыс. чел.) | Книгообеспеченность пользователей | | Книговыдача (тыс. экз.) | | | |
|------------------------------------|--|--|--------------------------|-----------------------------|-----------------------------------|--------------------------|-------------------------|---------------------|----------------------------|---------------------------------------|
| | | показатель | место среди субъектов РФ | | показатель | место среди субъектов РФ | всего | из них | | |
| | | | | | | | | электронные издания | аудио-визуальные документы | на языках народов РФ (кроме русского) |
| Ульяновская обл. | 446,4 | 35 | 42-43 | 3635,1 | 14,1 | 27 | 9519,71 | 17,64 | 49,81 | 57,19 |
| Уральский федеральный округ | 3871 | 31,7 | | 33578,6 | 11,8 | | 88233,97 | 918 | 184,04 | 162,79 |
| Курганская обл. | 386,8 | 43,7 | 9 | 3525,8 | 14,3 | 24-25 | 9692,17 | 24,91 | 1,53 | 2,16 |
| Свердловская обл. | 1127,5 | 26,1 | 65 | 10448,4 | 12,4 | 47-49 | 26403,56 | 305,78 | 38,06 | 23,91 |
| Тюменская обл. | 471,4 | 34 | 48 | 5285,3 | 11,1 | 69-70 | 11572,61 | 25,14 | 8,03 | 13,23 |
| Челябинская обл. | 1308 | 37,5 | 29 | 10075,7 | 11,2 | 68 | 28638,84 | 287,02 | 93,52 | 117,13 |
| Ханты-Мансийский АО | 426,1 | 26,9 | 63 | 3291 | 10,8 | 72-73 | 9114,72 | 204,67 | 38,77 | 5,61 |
| Ямало-Ненецкий АО | 151,2 | 27,9 | 60 | 952,4 | 10,4 | 74 | 2812,07 | 70,48 | 4,13 | 0,75 |
| Сибирский федеральный округ | 6264 | 32,5 | | 53187,3 | 13,3 | | 137876,76 | 1644,26 | 148,56 | 645,16 |
| Респ. Алтай | 99,4 | 47,3 | 5 | 928,5 | 10,9 | 71 | 1926,56 | 3,2 | 0,23 | 69,33 |
| Респ. Бурятия | 222,9 | 22,9 | 71 | 2435,5 | 14,7 | 20 | 5772,28 | 33,47 | 1,37 | 64,1 |
| Респ. Тыва | 131,4 | 42,3 | 17 | 1000,7 | 17 | 9-10 | 2450,81 | 0,1 | 0,35 | 472,08 |
| Респ. Хакасия | 213,3 | 40 | 23 | 1583,9 | 13 | 40-41 | 4339,52 | 32,17 | 1,36 | 12,67 |
| Алтайский край | 776,5 | 32,4 | 50 | 6435,3 | 13,4 | 34-37 | 17266,85 | 108,39 | 43,06 | 0,16 |
| Забайкальский край | 397,8 | 36,3 | 36 | 3978,9 | 15,8 | 14 | 8617,3 | 50,06 | 1,66 | 18,2 |
| Красноярский край | 1220,4 | 42,9 | 13-14 | 9656,1 | 13,4 | 34-37 | 27885,28 | 282,67 | 38,43 | 2,79 |
| Иркутская обл. | 600,2 | 24,8 | 69-70 | 4922 | 11,7 | 61-63 | 12645,8 | 363,1 | 23,3 | 0,51 |
| Кемеровская обл. | 958,9 | 35 | 42-43 | 7993,9 | 12,7 | 43-44 | 21818,93 | 552,98 | 10,87 | 2,08 |
| Новосибирская обл. | 693,6 | 25,6 | 67 | 5107,5 | 11,5 | 65-66 | 13641,62 | 29,95 | 17,27 | 0,59 |
| Омская обл. | 708,3 | 35,9 | 38 | 6794,6 | 14,5 | 21-22 | 15818,89 | 129,77 | 5,46 | 2,58 |

Раздел IV. Муниципальные общедоступные библиотеки субъектов Российской Федерации за 2013 год

РАБОТА С ПОЛЬЗОВАТЕЛЯМИ

| | Число зарегистрированных пользователей (тыс. чел.) | Охват населения библиотечным обслуживанием | | Число посещений (тыс. чел.) | Книгообеспеченность пользователей | | Книговыдача (тыс. экз.) | | | |
|--|--|--|--------------------------|-----------------------------|-----------------------------------|--------------------------|-------------------------|---------------------|----------------------------|---------------------------------------|
| | | показатель | место среди субъектов РФ | | показатель | место среди субъектов РФ | всего | из них | | |
| | | | | | | | | электронные издания | аудио-визуальные документы | на языках народов РФ (кроме русского) |
| Томская обл. | 241,3 | 22,7 | 73 | 2350,4 | 13,3 | 38-39 | 5692,92 | 58,4 | 5,2 | 0,07 |
| Дальневосточный федеральный округ | 1930,8 | 30,9 | | 14847,3 | 12,8 | | 40239,97 | 475,18 | 57,1 | 1236,49 |
| Респ. Саха (Якутия) | 407 | 42,6 | 16 | 3537,8 | 15,4 | 16 | 8932,59 | 43,63 | 5,32 | 1233,07 |
| Камчатский край | 117,5 | 36,7 | 33 | 969,3 | 14 | 28-29 | 2797,74 | 50,29 | 1,22 | 0,15 |
| Приморский край | 415,4 | 21,3 | 77 | 3300,2 | 12,4 | 47-49 | 9169,01 | 41,75 | 20,99 | |
| Хабаровский край | 468 | 34,9 | 44 | 2688 | 9,9 | 75 | 7388,03 | 241,5 | 17,79 | 1,15 |
| Амурская обл. | 182,3 | 22,3 | 74 | 1385,5 | 13,4 | 34-37 | 3694,43 | 4,29 | 1,96 | |
| Магаданская обл. | 44,5 | 29,2 | 54 | 348,3 | 15,9 | 13 | 1167,62 | 31,06 | 5,45 | 0,03 |
| Сахалинская обл. | 212,8 | 43,1 | 11 | 1858,8 | 11,1 | 69-70 | 5065,2 | 59,1 | 3,7 | 0,84 |
| Чукотский а.о. | 39,8 | 78,3 | 1 | 367,9 | 19,1 | 5 | 1027,05 | 3,24 | 0,67 | 1,25 |
| Еврейская авт. обл. | 43,5 | 25,2 | 68 | 391,5 | 17,1 | 8 | 998,3 | 0,32 | | |
| ВСЕГО ПО РОССИИ | 45239,7 | 31,6 | | 389214 | 12,6 | | 984263,2 | 8354,55 | 1147,87 | 20066,42 |

Раздел IV. Муниципальные общедоступные библиотеки субъектов Российской Федерации за 2013 год

ПЕРСОНАЛ БИБЛИОТЕК

| | Численность основного персонала | из них имеют | | | | нагрузка на одного библиотечного работника | | | |
|--|---------------------------------------|--------------------|---------------------|-----------------------------|---------------------|--|-----------------------------|---------------------------|-----------------------------|
| | | высшее образование | | среднее профессиональное | | число пользователей | | книговыдача (тыс.экз.) | |
| | | всего | % к общему числу | всего | % к общему числу | показатель | место среди субъектов РФ | показатель | место среди субъектов РФ |
| Центральный федеральный округ | 21890 | 9836 | 44,9 | 10833 | 49,5 | 517 | | 11 | |
| Белгородская обл. | 1490 | 784 | 52,6 | 661 | 44,4 | 445 | 35 | 9,5 | 28-32 |
| Брянская обл. | 1174 | 334 | 28,4 | 741 | 63,1 | 441 | 34 | 9,5 | 28-32 |
| Владимирская обл. | 971 | 383 | 39,4 | 532 | 54,8 | 501 | 57-58 | 10,9 | 59-60 |
| Воронежская обл. | 1544 | 547 | 35,4 | 884 | 57,3 | 502 | 59-60 | 10,2 | 46-49 |
| Ивановская обл. | 527 | 176 | 33,4 | 322 | 61,1 | 552 | 70 | 11,3 | 63-64 |
| Калужская обл. | 906 | 270 | 29,8 | 580 | 64 | 412 | 25 | 9,7 | 34 |
| Костромская обл. | 715 | 179 | 25 | 498 | 69,7 | 318 | 3 | 8,2 | 11-14 |
| Курская обл. | 1244 | 326 | 26,2 | 881 | 70,8 | 392 | 18 | 8,4 | 15 |
| Липецкая обл. | 891 | 337 | 37,8 | 520 | 58,4 | 510 | 63 | 11,6 | 67-68 |
| Московская обл. | 2979 | 1757 | 59 | 1086 | 36,5 | 540 | 66-67 | 11,1 | 61-62 |
| Орловская обл. | 599 | 307 | 51,3 | 261 | 43,6 | 384 | 16 | 8,8 | 20 |
| Рязанская обл. | 1246 | 568 | 45,6 | 583 | 46,8 | 341 | 5 | 7,4 | 6 |
| Смоленская обл. | 756 | 231 | 30,6 | 442 | 58,5 | 617 | 80 | 14,8 | 81 |
| Тамбовская обл. | 940 | 423 | 45 | 490 | 52,1 | 491 | 49-50 | 10,9 | 59-60 |
| Тверская обл. | 1428 | 375 | 26,3 | 925 | 64,8 | 324 | 4 | 9 | 22-23 |
| Тульская обл. | 798 | 356 | 44,6 | 410 | 51,4 | 495 | 51 | 10 | 40-43 |
| Ярославская обл. | 840 | 366 | 43,6 | 417 | 49,6 | 636 | 82 | 12,1 | 70-72 |
| г. Москва | 2842 | 2117 | 74,5 | 600 | 21,1 | 864 | 83 | 16,9 | 83 |
| Северо-Западный федеральный округ | 8603 | 4425 | 51,4 | 3710 | 43,1 | 444 | | 9,8 | |
| Респ. Карелия | 405 | 194 | 47,9 | 204 | 50,4 | 572 | 71-72 | 10,2 | 46-49 |
| Респ. Коми | 876 | 325 | 37,1 | 478 | 54,6 | 390 | 17 | 10,1 | 44-45 |

Раздел IV. Муниципальные общедоступные библиотеки субъектов Российской Федерации за 2013 год

ПЕРСОНАЛ БИБЛИОТЕК

| | Численность основного персонала | из них имеют | | | | нагрузка на одного библиотечного работника | | | |
|--|---------------------------------------|--------------------|---------------------|-----------------------------|---------------------|--|-----------------------------|---------------------------|-----------------------------|
| | | высшее образование | | среднее профессиональное | | число пользователей | | книговыдача (тыс.экз.) | |
| | | всего | % к общему числу | всего | % к общему числу | показатель | место среди субъектов РФ | показатель | место среди субъектов РФ |
| Архангельская обл. | 852 | 321 | 37,7 | 443 | 52 | 393 | 19 | 9 | 22-23 |
| Вологодская обл. | 1183 | 304 | 25,7 | 781 | 66 | 432 | 31-33 | 9,4 | 26-27 |
| Калининградская обл. | 497 | 266 | 53,5 | 223 | 44,9 | 529 | 65 | 9,8 | 35-39 |
| Ленинградская обл. | 675 | 388 | 57,5 | 259 | 38,4 | 429 | 30 | 10 | 40-43 |
| Мурманская обл. | 777 | 497 | 64 | 241 | 31 | 496 | 52-54 | 10,5 | 53-54 |
| Новгородская обл. | 688 | 289 | 42 | 359 | 52,2 | 376 | 13 | 9,5 | 28-32 |
| Псковская обл. | 662 | 216 | 32,6 | 384 | 58 | 411 | 24 | 10,1 | 44-45 |
| Ненецкий АО | 26 | 6 | 23,1 | 16 | 61,5 | 215 | 1 | 7,2 | 5 |
| г. Санкт-Петербург | 1962 | 1619 | 82,5 | 322 | 16,4 | 472 | 44 | 9,8 | 35-39 |
| Южный федеральный округ | 7787 | 3483 | 44,7 | 3861 | 49,6 | 557 | | 12 | |
| Респ. Адыгея | 326 | 167 | 51,2 | 138 | 42,3 | 479 | 46-47 | 10 | 40-43 |
| Респ. Калмыкия | 239 | 104 | 43,5 | 111 | 46,4 | 452 | 37-38 | 10,4 | 51-52 |
| Краснодарский край | 2830 | 1502 | 53,1 | 1135 | 40,1 | 540 | 66-67 | 11,5 | 66 |
| Астраханская обл. | 543 | 139 | 25,6 | 353 | 65 | 524 | 64 | 13 | 79 |
| Волгоградская обл. | 1267 | 552 | 43,6 | 667 | 52,6 | 588 | 76 | 12,2 | 73-76 |
| Ростовская обл. | 2582 | 1019 | 39,5 | 1457 | 56,4 | 586 | 75 | 12,6 | 77 |
| Северо-Кавказский федеральный округ | 4949 | 1803 | 36,4 | 2621 | 53 | 517 | | 9,4 | |
| Респ. Дагестан | 1839 | 506 | 27,5 | 1034 | 56,2 | 501 | 57-58 | 8,7 | 17-19 |
| Респ. Ингушетия | 144 | 52 | 36,1 | 68 | 47,2 | 461 | 41 | 6,2 | 2 |
| Кабардино-Балкарская респ. | 359 | 129 | 35,9 | 207 | 57,7 | 592 | 77 | 11,4 | 65 |
| Карачаево-Черкесская респ. | 341 | 144 | 42,2 | 176 | 51,6 | 504 | 61-62 | 10,2 | 46-49 |
| Респ. Северная Осетия-Алания | 359 | 130 | 36,2 | 224 | 62,4 | 432 | 31-33 | 7,8 | 8 |

Раздел IV. Муниципальные общедоступные библиотеки субъектов Российской Федерации за 2013 год

ПЕРСОНАЛ БИБЛИОТЕК

| | Численность основного персонала | из них имеют | | | | нагрузка на одного библиотечного работника | | | |
|--------------------------------------|---------------------------------------|--------------------|---------------------|-----------------------------|---------------------|--|-----------------------------|---------------------------|-----------------------------|
| | | высшее образование | | среднее профессиональное | | число пользователей | | книговыдача (тыс.экз.) | |
| | | всего | % к общему числу | всего | % к общему числу | показатель | место среди субъектов РФ | показатель | место среди субъектов РФ |
| Чеченская респ. | 542 | 105 | 19,4 | 337 | 62,2 | 463 | 42 | 5,4 | 1 |
| Ставропольский край | 1365 | 737 | 54 | 575 | 42,1 | 572 | 71-72 | 11,9 | 69 |
| Приволжский федеральный округ | 21896 | 9175 | 41,9 | 11199 | 51,1 | 509 | | 11,6 | |
| Респ. Башкортостан | 3109 | 1169 | 37,6 | 1749 | 56,3 | 600 | 78 | 15,6 | 82 |
| Респ. Марий Эл | 653 | 267 | 40,9 | 355 | 54,4 | 491 | 49-50 | 11,6 | 67-68 |
| Респ. Мордовия | 846 | 305 | 36,1 | 500 | 59,1 | 457 | 39 | 9,8 | 35-39 |
| Респ. Татарстан | 2822 | 1249 | 44,3 | 1308 | 46,4 | 498 | 55-56 | 10,7 | 57-58 |
| Удмуртская респ. | 1286 | 628 | 48,8 | 589 | 45,8 | 426 | 28-29 | 9,3 | 25 |
| Чувашская респ. | 434 | 296 | 68,2 | 128 | 29,5 | 612 | 79 | 13,9 | 80 |
| Пермский край | 1697 | 724 | 42,7 | 809 | 47,7 | 496 | 52-54 | 12,9 | 78 |
| Кировская обл. | 1491 | 493 | 33,1 | 899 | 60,3 | 432 | 31-33 | 10 | 40-43 |
| Нижегородская обл. | 2909 | 1344 | 46,2 | 1330 | 45,7 | 448 | 36 | 9,4 | 26-27 |
| Оренбургская обл. | 1296 | 403 | 31,1 | 805 | 62,1 | 549 | 68 | 12,2 | 73-76 |
| Пензенская обл. | 958 | 326 | 34 | 601 | 62,7 | 585 | 74 | 12,1 | 70-72 |
| Самарская обл. | 1498 | 918 | 61,3 | 487 | 32,5 | 573 | 73 | 12,2 | 73-76 |
| Саратовская обл. | 1966 | 783 | 39,8 | 1069 | 54,4 | 502 | 59-60 | 10,7 | 57-58 |
| Ульяновская обл. | 931 | 270 | 29 | 570 | 61,2 | 479 | 46-47 | 10,2 | 46-49 |
| Уральский федеральный округ | 8243 | 3883 | 47,1 | 3685 | 44,7 | 470 | | 10,7 | |
| Курганская обл. | 1013 | 298 | 29,4 | 604 | 59,6 | 382 | 15 | 9,6 | 33 |
| Свердловская обл. | 2493 | 1072 | 43 | 1198 | 48,1 | 452 | 37-38 | 10,6 | 55-56 |
| Тюменская обл. | 951 | 421 | 44,3 | 443 | 46,6 | 496 | 52-54 | 12,2 | 73-76 |
| Челябинская обл. | 2374 | 1246 | 52,5 | 986 | 41,5 | 551 | 69 | 12,1 | 70-72 |

Раздел IV. Муниципальные общедоступные библиотеки субъектов Российской Федерации за 2013 год

ПЕРСОНАЛ БИБЛИОТЕК

| | Численность основного персонала | из них имеют | | | | нагрузка на одного библиотечного работника | | | |
|--|---------------------------------------|--------------------|---------------------|-----------------------------|---------------------|--|-----------------------------|---------------------------|-----------------------------|
| | | высшее образование | | среднее профессиональное | | число пользователей | | книговыдача (тыс.экз.) | |
| | | всего | % к общему числу | всего | % к общему числу | показатель | место среди субъектов РФ | показатель | место среди субъектов РФ |
| Ханты-Мансийский АО | 1048 | 662 | 63,2 | 312 | 29,8 | 407 | 23 | 8,7 | 17-19 |
| Ямало-Ненецкий АО | 364 | 184 | 50,5 | 142 | 39 | 415 | 26 | 7,7 | 7 |
| Сибирский федеральный округ | 14025 | 6150 | 43,9 | 6717 | 47,9 | 447 | | 9,8 | |
| Респ. Алтай | 274 | 129 | 47,1 | 108 | 39,4 | 363 | 7 | 7 | 4 |
| Респ. Бурятия | 557 | 356 | 63,9 | 164 | 29,4 | 400 | 22 | 10,4 | 51-52 |
| Респ. Тыва | 353 | 109 | 30,9 | 209 | 59,2 | 372 | 11 | 6,9 | 3 |
| Респ. Хакасия | 506 | 160 | 31,6 | 312 | 61,7 | 422 | 27 | 8,6 | 16 |
| Алтайский край | 1628 | 860 | 52,8 | 648 | 39,8 | 477 | 45 | 10,6 | 55-56 |
| Забайкальский край | 1076 | 332 | 30,9 | 570 | 53 | 370 | 9 | 8 | 9 |
| Красноярский край | 2667 | 803 | 30,1 | 1643 | 61,6 | 458 | 40 | 10,5 | 53-54 |
| Иркутская обл. | 1287 | 650 | 50,5 | 513 | 39,9 | 466 | 43 | 9,8 | 35-39 |
| Кемеровская обл. | 1925 | 1094 | 56,8 | 706 | 36,7 | 498 | 55-56 | 11,3 | 63-64 |
| Новосибирская обл. | 1435 | 749 | 52,2 | 600 | 41,8 | 483 | 48 | 9,5 | 28-32 |
| Омская обл. | 1661 | 576 | 34,7 | 962 | 57,9 | 426 | 28-29 | 9,5 | 28-32 |
| Томская обл. | 656 | 332 | 50,6 | 282 | 43 | 368 | 8 | 8,7 | 17-19 |
| Дальневосточный федеральный округ | 4364 | 2046 | 46,9 | 1900 | 43,5 | 442 | | 9,2 | |
| Респ. Саха (Якутия) | 1096 | 646 | 58,9 | 353 | 32,2 | 371 | 10 | 8,2 | 11-14 |
| Камчатский край | 315 | 158 | 50,2 | 111 | 35,2 | 373 | 12 | 8,9 | 21 |
| Приморский край | 824 | 346 | 42 | 420 | 51 | 504 | 61-62 | 11,1 | 61-62 |
| Хабаровский край | 751 | 378 | 50,3 | 309 | 41,1 | 623 | 81 | 9,8 | 35-39 |
| Амурская обл. | 458 | 150 | 32,8 | 282 | 61,6 | 398 | 21 | 8,1 | 10 |
| Магаданская обл. | 113 | 35 | 31 | 68 | 60,2 | 394 | 20 | 10,3 | 50 |

Раздел IV. Муниципальные общедоступные библиотеки субъектов Российской Федерации за 2013 год

ПЕРСОНАЛ БИБЛИОТЕК

| | Численность основного персонала | из них имеют | | | | нагрузка на одного библиотечного работника | | | |
|------------------------|---------------------------------------|--------------------|---------------------|-----------------------------|---------------------|--|-----------------------------|---------------------------|-----------------------------|
| | | высшее образование | | среднее профессиональное | | число пользователей | | книговыдача (тыс.экз.) | |
| | | всего | % к общему числу | всего | % к общему числу | показатель | место среди субъектов РФ | показатель | место среди субъектов РФ |
| Сахалинская обл. | 559 | 248 | 44,4 | 247 | 44,2 | 381 | 14 | 9,1 | 24 |
| Чукотский а.о. | 126 | 44 | 34,9 | 43 | 34,1 | 316 | 2 | 8,2 | 11-14 |
| Еврейская авт. обл. | 122 | 41 | 33,6 | 67 | 54,9 | 357 | 6 | 8,2 | 11-14 |
| ВСЕГО ПО РОССИИ | 91757 | 40801 | 44,5 | 44526 | 48,5 | 493 | | 10,7 | |

Раздел IV. Муниципальные общедоступные библиотеки субъектов Российской Федерации за 2013 год

ПОСТУПЛЕНИЕ ФИНАНСОВЫХ СРЕДСТВ

| | Поступило за год всего, тыс.руб. | бюджетное финансирование | | | | | от предпринимательской и иной, приносящей доход деятельности | | | | от сдачи имущества в аренду |
|--------------------------------------|----------------------------------|--------------------------|------------------|-------------------------------------|-------------------------|------------------------------|--|---|-------------------------------------|----------------------------------|-----------------------------|
| | | всего | из них | | | | всего | в том числе | | | |
| | | | на оплату труда | на капитальный ремонт и реставрацию | на комплектование фонда | на приобретение оборудования | | от основных видов уставной деятельности | от предпринимательской деятельности | от благотворительности и целевые | |
| Центральный федеральный округ | 8 995 444 | 8 881 955 | 5 633 667 | 176 115 | 237 762 | 85 476 | 107 654 | 60 624 | 23 455 | 23 575 | 5 835 |
| Белгородская обл. | 414 351 | 411 610 | 299 628 | 1 747 | 21 179 | 6 160 | 2 549 | 1 854 | 226 | 469 | 192 |
| Брянская обл. | 257 673 | 253 505 | 177 953 | 3 991 | 9 205 | 1 622 | 3 827 | 976 | | 2 851 | 341 |
| Владимирская обл. | 282 713 | 280 358 | 167 795 | 2 216 | 8 791 | 1 620 | 2 352 | 1 972 | 269 | 111 | 3 |
| Воронежская обл. | 359 596 | 351 414 | 231 026 | 8 972 | 17 726 | 3 167 | 7 119 | 1 552 | | 5 567 | 1 063 |
| Ивановская обл. | 149 765 | 147 613 | 86 847 | 9 608 | 8 832 | 2 322 | 1 348 | 1 342 | | 6 | 804 |
| Калужская обл. | 276 068 | 274 846 | 162 495 | 4 443 | 5 608 | 4 832 | 1 187 | 29 | 20 | 1 138 | 35 |
| Костромская обл. | 139 109 | 138 389 | 97 425 | 1 508 | 1 393 | 912 | 645 | 532 | 73 | 40 | 75 |
| Курская обл. | 320 044 | 316 320 | 203 162 | 3 312 | 6 725 | 4 118 | 3 724 | 26 | | 3 698 | |
| Липецкая обл. | 227 178 | 226 145 | 118 912 | 2 135 | 9 668 | 1 269 | 1 024 | 710 | 12 | 302 | 9 |
| Московская обл. | 1 765 785 | 1 756 876 | 1 115 856 | 80 722 | 61 904 | 22 149 | 8 449 | 3 368 | 4 238 | 843 | 460 |
| Орловская обл. | 130 175 | 130 012 | 74 911 | 700 | 3 823 | 1 479 | 163 | 130 | | 33 | 0 |
| Рязанская обл. | 330 672 | 324 776 | 252 215 | 1 247 | 7 397 | 2 645 | 5 573 | | 707 | 4 866 | 323 |
| Смоленская обл. | 260 125 | 257 874 | 176 838 | 1 977 | 8 423 | 1 007 | 1 977 | 737 | 952 | 288 | 274 |
| Тамбовская обл. | 198 834 | 196 359 | 148 442 | 2 657 | 6 219 | 1 752 | 2 211 | 700 | | 1 511 | 264 |
| Тверская обл. | 390 187 | 387 871 | 223 228 | 6 153 | 15 644 | 2 581 | 2 256 | 1 384 | | 872 | 60 |
| Тульская обл. | 275 286 | 274 433 | 149 028 | 6 485 | 7 204 | 3 425 | 804 | 486 | 98 | 220 | 49 |
| Ярославская обл. | 294 951 | 291 377 | | | | | 2 922 | 2 589 | 9 | 324 | 652 |
| г. Москва | 2 922 932 | 2 862 177 | 1 947 906 | 38 242 | 38 021 | 24 416 | 59 524 | 42 237 | 16 851 | 436 | 1 231 |

Раздел IV. Муниципальные общедоступные библиотеки субъектов Российской Федерации за 2013 год

ПОСТУПЛЕНИЕ ФИНАНСОВЫХ СРЕДСТВ

| | Поступило за год всего, тыс.руб. | бюджетное финансирование | | | | | от предпринимательской и иной, приносящей доход деятельности | | | | от сдачи имущества в аренду |
|--|----------------------------------|--------------------------|------------------|-------------------------------------|-------------------------|------------------------------|--|---|-------------------------------------|----------------------------------|-----------------------------|
| | | всего | из них | | | | всего | в том числе | | | |
| | | | на оплату труда | на капитальный ремонт и реставрацию | на комплектование фонда | на приобретение оборудования | | от основных видов уставной деятельности | от предпринимательской деятельности | от благотворительности и целевые | |
| Северо-Западный федеральный округ | 4 830 004 | 4 762 152 | 2 711 064 | 187 617 | 199 336 | 146 450 | 60 481 | 29 219 | 19 816 | 10 464 | 7 371 |
| Респ. Карелия | 177 667 | 172 321 | 115 809 | 133 | 3 113 | 730 | 5 346 | 2 629 | 1 310 | 1 407 | |
| Респ. Коми | 462 386 | 454 228 | 307 417 | 2 119 | 8 290 | 4 668 | 5 453 | 3 487 | 1 115 | 677 | 2 705 |
| Архангельская обл. | 443 012 | 434 985 | 216 315 | 3 862 | 8 645 | 4 875 | 5 550 | 3 608 | 578 | 1 329 | 2 477 |
| Вологодская обл. | 291 976 | 287 145 | 210 084 | 689 | 7 701 | 599 | 4 105 | 1 500 | 1 818 | 771 | 726 |
| Калининградская обл. | 195 119 | 191 281 | 119 821 | 11 880 | 6 323 | 3 538 | 3 493 | 1 033 | 189 | 2 271 | 345 |
| Ленинградская обл. | 524 936 | 522 478 | 228 409 | 127 910 | 17 153 | 5 154 | 2 327 | 432 | 1 152 | 741 | 131 |
| Мурманская обл. | 574 366 | 569 302 | 348 704 | 6 587 | 19 826 | 10 310 | 5 052 | 2 342 | 1 637 | 1 073 | 12 |
| Новгородская обл. | 190 678 | 185 602 | 113 781 | 2 481 | 7 885 | 196 | 5 076 | 4 269 | | 807 | |
| Псковская обл. | 158 417 | 155 920 | 93 927 | 15 016 | 3 007 | 5 329 | 2 461 | 839 | 458 | 1 164 | 36 |
| Ненецкий АО | 36 756 | 36 756 | 26 145 | | 1 528 | 282 | | | | | |
| г. Санкт-Петербург | 1 774 691 | 1 752 134 | 930 652 | 16 940 | 115 865 | 110 769 | 21 618 | 9 080 | 11 559 | 224 | 939 |
| Южный федеральный округ | 2 457 315 | 2 438 755 | 1 486 749 | 34 352 | 101 635 | 28 874 | 16 659 | 6 075 | 3 458 | 7 126 | 1 901 |
| Респ. Адыгея | 74 621 | 74 268 | 47 001 | 13 | 2 498 | 692 | 353 | 142 | | 211 | |
| Респ. Калмыкия | 53 498 | 53 427 | 37 631 | 6 498 | 2 095 | 825 | 63 | 21 | | 42 | 8 |
| Краснодарский край | 991 605 | 987 214 | 575 290 | 17 492 | 41 062 | 16 532 | 3 882 | 2 122 | 1 404 | 356 | 509 |
| Астраханская обл. | 111 516 | 110 613 | 73 004 | 1 429 | 3 084 | 3 122 | 903 | 274 | 268 | 361 | |
| Волгоградская обл. | 373 983 | 370 679 | 263 322 | 5 617 | 12 355 | 1 934 | 2 531 | 2 030 | 58 | 443 | 773 |
| Ростовская обл. | 852 092 | 842 554 | 490 501 | 3 303 | 40 541 | 5 769 | 8 927 | 1 486 | 1 728 | 5 713 | 611 |

Раздел IV. Муниципальные общедоступные библиотеки субъектов Российской Федерации за 2013 год

ПОСТУПЛЕНИЕ ФИНАНСОВЫХ СРЕДСТВ

| | Поступило за год всего, тыс.руб. | бюджетное финансирование | | | | | от предпринимательской и иной, приносящей доход деятельности | | | | от сдачи имущества в аренду |
|--|----------------------------------|--------------------------|------------------|-------------------------------------|-------------------------|------------------------------|--|---|-------------------------------------|----------------------------------|-----------------------------|
| | | всего | из них | | | | всего | в том числе | | | |
| | | | на оплату труда | на капитальный ремонт и реставрацию | на комплектование фонда | на приобретение оборудования | | от основных видов уставной деятельности | от предпринимательской деятельности | от благотворительности и целевые | |
| Северо-Кавказский федеральный округ | 1 154 807 | 1 150 204 | 885 545 | 6 184 | 23 321 | 10 038 | 3 675 | 794 | 1 144 | 1 731 | 928 |
| Респ. Дагестан | 311 055 | 311 055 | 237 008 | 2 163 | 3 893 | 2 466 | | | | | |
| Респ. Ингушетия | 44 774 | 44 774 | 33 524 | 450 | 2 267 | 1 038 | | | | | |
| Кабардино-Балкарская респ. | 66 413 | 66 379 | 62 420 | 355 | 710 | 53 | 34 | 12 | 11 | 5 | |
| Карачаево-Черкесская респ. | 62 393 | 62 234 | 51 172 | 370 | 81 | 265 | 159 | | 5 | 154 | |
| Респ. Северная Осетия-Алания | 79 584 | 79 348 | 65 097 | 543 | 1 680 | 620 | 236 | 182 | | 54 | |
| Чеченская респ. | 137 399 | 137 399 | 110 243 | | 50 | 2 110 | | | | | |
| Ставропольский край | 453 189 | 449 015 | 326 081 | 2 303 | 14 640 | 3 486 | 3 246 | 600 | 1 128 | 1 518 | 928 |
| Приволжский федеральный округ | 6 107 839 | 6 045 840 | 3 822 690 | 62 034 | 184 957 | 61 290 | 55 331 | 31 088 | 5 799 | 18 444 | 6 668 |
| Респ. Башкортостан | 846 830 | 836 260 | 516 118 | 10 109 | 40 814 | 10 727 | 9 136 | 4 287 | 153 | 4 696 | 1 434 |
| Респ. Марий Эл | 133 077 | 132 064 | 99 912 | 1 021 | 2 156 | 1 945 | 851 | 841 | 2 | 8 | 162 |
| Респ. Мордовия | 144 007 | 142 623 | 101 014 | 516 | 388 | 467 | 1 375 | 1 091 | | 284 | 9 |
| Респ. Татарстан | 715 428 | 710 850 | 475 778 | 9 612 | 29 177 | 7 386 | 4 352 | 2 472 | 93 | 1 787 | 226 |
| Удмуртская респ. | 354 747 | 349 513 | 254 644 | 1 005 | 9 498 | 555 | 4 071 | 2 203 | 594 | 1 274 | 1 163 |
| Чувашская респ. | 83 280 | 82 085 | 51 034 | 555 | 2 125 | 224 | 1 088 | 668 | 202 | 218 | 107 |
| Пермский край | 612 046 | 600 303 | 348 025 | 12 566 | 37 997 | 11 078 | 11 513 | 4 291 | 3 606 | 3 616 | 230 |
| Кировская обл. | 339 832 | 338 687 | 213 390 | 2 379 | 5 874 | 2 642 | 1 060 | 747 | 76 | 237 | 85 |
| Нижегородская обл. | 951 215 | 944 298 | 588 341 | 10 478 | 19 143 | 9 563 | 5 486 | 3 516 | 729 | 1 241 | 1 431 |
| Оренбургская обл. | 376 002 | 373 736 | 252 400 | 3 097 | 9 537 | 7 214 | 1 902 | 653 | 50 | 1 199 | 364 |

Раздел IV. Муниципальные общедоступные библиотеки субъектов Российской Федерации за 2013 год

ПОСТУПЛЕНИЕ ФИНАНСОВЫХ СРЕДСТВ

| | Поступило за год всего, тыс.руб. | бюджетное финансирование | | | | | от предпринимательской и иной, приносящей доход деятельности | | | | от сдачи имущества в аренду |
|------------------------------------|----------------------------------|--------------------------|------------------|-------------------------------------|-------------------------|------------------------------|--|---|-------------------------------------|----------------------------------|-----------------------------|
| | | всего | из них | | | | всего | в том числе | | | |
| | | | на оплату труда | на капитальный ремонт и реставрацию | на комплектование фонда | на приобретение оборудования | | от основных видов уставной деятельности | от предпринимательской деятельности | от благотворительности и целевые | |
| Пензенская обл. | 270 482 | 267 445 | 116 816 | | 3 327 | 169 | 2 147 | 1 932 | | 215 | 890 |
| Самарская обл. | 600 868 | 595 382 | 338 793 | 2 240 | 8 114 | 2 173 | 5 263 | 2 323 | 220 | 2 720 | 223 |
| Саратовская обл. | 471 133 | 465 316 | 314 599 | 4 429 | 10 696 | 2 430 | 5 795 | 4 908 | | 887 | 22 |
| Ульяновская обл. | 208 892 | 207 278 | 151 826 | 4 027 | 6 111 | 4 717 | 1 292 | 1 156 | 74 | 62 | 322 |
| Уральский федеральный округ | 3 975 144 | 3 944 012 | 2 397 807 | 48 900 | 110 650 | 54 617 | 28 500 | 16 463 | 4 379 | 7 635 | 2 632 |
| Курганская обл. | 272 565 | 269 890 | 179 102 | 2 824 | 3 160 | 2 947 | 2 531 | 2 143 | | 388 | 144 |
| Свердловская обл. | 1 079 773 | 1 072 010 | 738 158 | 19 566 | 22 787 | 16 440 | 6 694 | 3 276 | 438 | 2 980 | 1 069 |
| Тюменская обл. | 462 383 | 453 768 | 240 284 | 8 694 | 31 642 | 12 470 | 8 480 | 7 553 | 390 | 536 | 135 |
| Челябинская обл. | 790 575 | 787 786 | 312 700 | 6 287 | 16 402 | 4 754 | 2 725 | 1 387 | 202 | 1 114 | 64 |
| Ханты-Мансийский АО | 960 906 | 953 186 | 660 490 | 1 554 | 31 627 | 12 613 | 6 516 | 1 825 | 2 892 | 1 799 | 1 204 |
| Ямало-Ненецкий АО | 408 942 | 407 372 | 267 073 | 9 975 | 5 032 | 5 393 | 1 554 | 279 | 457 | 818 | 16 |
| Сибирский федеральный округ | 5 037 632 | 4 953 374 | 3 213 076 | 81 106 | 153 560 | 62 575 | 78 899 | 28 249 | 12 123 | 37 393 | 5 359 |
| Респ. Алтай | 70 434 | 70 255 | 41 911 | 221 | 1 793 | 980 | 179 | 36 | 143 | | |
| Респ. Бурятия | 178 588 | 173 606 | 96 604 | 2 220 | 5 785 | 1 770 | 4 851 | 2 262 | 2 173 | 416 | 131 |
| Респ. Тыва | 122 653 | 121 106 | 111 736 | 1 111 | 2 104 | 328 | 1 547 | 1 437 | | 110 | |
| Респ. Хакасия | 152 794 | 150 486 | 116 092 | 84 | 3 806 | 88 | 1 438 | 614 | | 824 | 870 |
| Алтайский край | 328 265 | 323 822 | 217 138 | 7 915 | 10 469 | 2 395 | 3 865 | 2 423 | 48 | 1 394 | 578 |
| Забайкальский край | 333 177 | 330 170 | 258 753 | 6 612 | 6 666 | 2 582 | 2 823 | 961 | 955 | 907 | 184 |
| Красноярский край | 1 249 366 | 1 217 180 | 768 640 | 7 609 | 53 642 | 12 002 | 30 786 | 5 692 | 700 | 24 182 | 1 400 |
| Иркутская обл. | 592 271 | 584 972 | 372 634 | 18 398 | 14 355 | 17 400 | 5 678 | 1 091 | 3 215 | 592 | 1 621 |

Раздел IV. Муниципальные общедоступные библиотеки субъектов Российской Федерации за 2013 год

ПОСТУПЛЕНИЕ ФИНАНСОВЫХ СРЕДСТВ

| | Поступило за год всего, тыс.руб. | бюджетное финансирование | | | | | от предпринимательской и иной, приносящей доход деятельности | | | | от сдачи имущества в аренду |
|--|----------------------------------|--------------------------|-------------------|-------------------------------------|-------------------------|------------------------------|--|---|-------------------------------------|----------------------------------|-----------------------------|
| | | всего | из них | | | | всего | в том числе | | | |
| | | | на оплату труда | на капитальный ремонт и реставрацию | на комплектование фонда | на приобретение оборудования | | от основных видов уставной деятельности | от предпринимательской деятельности | от благотворительности и целевые | |
| Кемеровская обл. | 670 663 | 652 944 | 420 606 | 20 219 | 19 424 | 5 092 | 17 456 | 8 330 | 3 137 | 5 989 | 263 |
| Новосибирская обл. | 572 712 | 571 451 | 344 476 | 11 099 | 20 077 | 13 776 | 1 246 | 268 | 451 | 385 | 15 |
| Омская обл. | 434 238 | 430 155 | 291 569 | 4 776 | 9 947 | 2 687 | 3 982 | 2 654 | 475 | 853 | 101 |
| Томская обл. | 332 471 | 327 227 | 172 917 | 842 | 5 492 | 3 475 | 5 048 | 2 481 | 826 | 1 741 | 196 |
| Дальневосточный федеральный округ | 2 843 395 | 2 815 867 | 1 892 432 | 46 599 | 172 916 | 48 103 | 24 942 | 10 486 | 3 024 | 11 408 | 2 586 |
| Респ. Саха (Якутия) | 819 697 | 815 645 | 573 373 | 12 210 | 123 508 | 9 959 | 4 012 | 588 | 1 332 | 2 092 | 40 |
| Камчатский край | 241 492 | 240 697 | 156 984 | 5 450 | 7 783 | 2 419 | 757 | 57 | 652 | 48 | 38 |
| Приморский край | 332 631 | 328 428 | 221 932 | 6 654 | 9 866 | 8 221 | 4 179 | 3 689 | 83 | 407 | 24 |
| Хабаровский край | 450 817 | 440 530 | 318 154 | 2 139 | 11 463 | 5 224 | 9 230 | 3 245 | | 5 985 | 1 057 |
| Амурская обл. | 181 138 | 178 337 | 156 781 | 3 682 | 6 898 | 2 503 | 1 831 | 635 | 605 | 591 | 970 |
| Магаданская обл. | 121 117 | 120 519 | 65 278 | 4 850 | 2 051 | 1 605 | 598 | 366 | | 232 | 0 |
| Сахалинская обл. | 515 337 | 511 131 | 298 035 | 10 615 | 8 676 | 16 713 | 3 749 | 1 696 | | 2 053 | 457 |
| Чукотский а.о. | 135 877 | 135 582 | 68 169 | 999 | 2 335 | 1 267 | 295 | 149 | 146 | | |
| Еврейская авт. обл. | 45 289 | 44 998 | 33 726 | | 336 | 192 | 291 | 61 | 206 | | |
| ВСЕГО ПО РОССИИ | 35 401 580 | 34 992 159 | 22 043 030 | 642 907 | 1 184 137 | 497 423 | 376 141 | 182 998 | 73 198 | 117 776 | 33 280 |

Раздел IV. Муниципальные общедоступные библиотеки субъектов Российской Федерации за 2013 год

ИСПОЛЬЗОВАНИЕ ФИНАНСОВЫХ СРЕДСТВ

| | Использовано финансовых средств (тыс. руб.) | | | из них | | | | | | | | |
|--------------------------------------|--|--------------------|-----------------------------------|-------------------------|--|------------------------------------|-----------------------------------|--|--|---------------------------------|--|--------------------------|
| | всего | на одну библиотеку | | расходы на оплату труда | | | | на капитальный ремонт и реставрацию | | на приобретение оборудования | | на комплето- вание |
| | | показатель | место среди субъектов РФ | всего | в т.ч. за счет собствен- ных средств | средняя заработная плата (руб.) | | всего | в т.ч. за счет собствен- ных средств | всего | в т.ч. за счет собствен- ных средств | |
| | | | | | | показатель | место среди субъектов РФ | | | | | |
| Центральный федеральный округ | 8 875 010 | 910 | | 5 670 823 | 43 887 | 15 758 | | 242 161 | 409 | 145 177 | 11 159 | 340 312 |
| Белгородская обл. | 414 025 | 643 | 46 | 299 717 | 26 | 13 450 | 36 | 1 937 | 70 | 7 338 | 470 | 25 368 |
| Брянская обл. | 257 659 | 410 | 74 | 180 357 | 321 | 9 980 | 68 | 8 251 | 23 | 3 229 | 220 | 19 046 |
| Владимирская обл. | 280 893 | 595 | 47-48 | 192 117 | 1 446 | 12 859 | 37 | 2 553 | 12 | 4 090 | 556 | 13 014 |
| Воронежская обл. | 359 567 | 428 | 73 | 231 161 | 135 | 10 447 | 64 | 9 984 | 48 | 7 481 | 472 | 28 568 |
| Ивановская обл. | 149 765 | 1 118 | 26 | 87 210 | 363 | 9 639 | 72 | 9 608 | | 2 521 | 199 | 9 048 |
| Калужская обл. | 276 151 | 595 | 47-48 | 162 543 | 10 | 11 966 | 46 | 4 443 | | 6 107 | | 8 329 |
| Костромская обл. | 136 150 | 354 | 81 | 97 282 | 7 | 8 783 | 76 | 2 362 | 25 | 1 026 | 32 | 3 822 |
| Курская обл. | 318 498 | 430 | 70 | 195 992 | | 10 654 | 60 | 3 406 | | 4 596 | 265 | 9 521 |
| Липецкая обл. | 226 266 | 445 | 67 | 148 522 | 115 | 11 844 | 49 | 2 219 | 41 | 2 268 | 260 | 26 499 |
| Московская обл. | 1 752 380 | 1 671 | 15 | 1 138 015 | 733 | 22 644 | 13 | 118 367 | | 28 490 | 1 663 | 66 353 |
| Орловская обл. | 130 130 | 429 | 71-72 | 79 202 | | 8 538 | 78 | 969 | | 4 326 | 83 | 5 836 |
| Рязанская обл. | 330 622 | 505 | 52 | 260 009 | 3 | 11 886 | 48 | 7 386 | 27 | 7 087 | 380 | 15 122 |
| Смоленская обл. | 259 587 | 460 | 64-65 | 183 384 | 13 814 | 11 278 | 55 | 2 837 | 27 | 2 019 | 170 | 11 396 |
| Тамбовская обл. | 198 828 | 374 | 78-79 | 149 397 | 38 | 12 627 | 41 | 2 856 | | 3 230 | 110 | 9 855 |
| Тверская обл. | 388 571 | 497 | 57-58 | 242 484 | 37 | 10 858 | 58 | 7 755 | | 5 534 | 159 | 22 632 |
| Тульская обл. | 274 604 | 915 | 36 | 207 172 | | 17 144 | 21 | 9 116 | 136 | 4 052 | 102 | 10 616 |
| Ярославская обл. | 301 075 | 1 007 | 30 | 167 971 | 220 | 11 464 | 53 | 11 121 | | 13 897 | 636 | 9 472 |

Раздел IV. Муниципальные общедоступные библиотеки субъектов Российской Федерации за 2013 год

ИСПОЛЬЗОВАНИЕ ФИНАНСОВЫХ СРЕДСТВ

| | Использовано финансовых средств (тыс. руб.) | | | из них | | | | | | | | |
|--|--|--------------------|-----------------------------------|-------------------------|--|------------------------------------|-----------------------------------|--|--|---------------------------------|--|---------------------------|
| | всего | на одну библиотеку | | расходы на оплату труда | | | | на капитальный ремонт и реставрацию | | на приобретение оборудования | | на комплекто- вание |
| | | показатель | место среди субъектов РФ | всего | в т.ч. за счет собствен- ных средств | средняя заработная плата (руб.) | | всего | в т.ч. за счет собствен- ных средств | всего | в т.ч. за счет собствен- ных средств | |
| | | | | | | показатель | место среди субъектов РФ | | | | | |
| г. Москва | 2 820 239 | 6 295 | 2 | 1 648 288 | 26 619 | 27 822 | 9 | 36 991 | | 37 886 | 5 382 | 45 815 |
| Северо-Западный федеральный округ | 4 788 240 | 1 660 | | 2 812 829 | 82 202 | 19 254 | | 267 734 | 957 | 177 059 | 6 205 | 258 040 |
| Респ. Карелия | 178 071 | 1 402 | 17 | 116 297 | 304 | 15 784 | 26 | 1 004 | | 1 943 | 197 | 5 836 |
| Респ. Коми | 442 955 | 1 288 | 19 | 299 935 | 12 423 | 22 640 | 14 | 2 844 | | 6 355 | 747 | 11 662 |
| Архангельская обл. | 441 735 | 1 262 | 20 | 267 899 | 8 860 | 16 887 | 23 | 5 239 | 57 | 8 251 | 1 747 | 12 643 |
| Вологодская обл. | 291 834 | 481 | 60-61 | 211 969 | 1 113 | 10 641 | 61 | 689 | | 2 027 | 398 | 20 013 |
| Калининградская обл. | 193 073 | 1 006 | 31 | 127 228 | 371 | 14 024 | 31 | 14 397 | | 6 186 | 196 | 11 122 |
| Ленинградская обл. | 528 974 | 2 989 | 9 | 263 240 | 47 252 | 21 073 | 16 | 137 572 | 754 | 6 787 | 1 006 | 37 209 |
| Мурманская обл. | 569 862 | 3 653 | 5 | 360 242 | 574 | 24 347 | 12 | 8 330 | 3 | 14 525 | 439 | 23 795 |
| Новгородская обл. | 190 634 | 504 | 53 | 113 969 | 88 | 10 301 | 66 | 6 322 | | 2 376 | 634 | 10 540 |
| Псковская обл. | 157 380 | 468 | 62 | 94 563 | 137 | 9 681 | 71 | 14 998 | | 6 239 | 305 | 5 154 |
| Ненецкий АО | 36 756 | 1 750 | 13 | 26 145 | | 41 108 | 1 | | | 282 | | 1 528 |
| г. Санкт-Петербург | 1 756 966 | 8 919 | 1 | 931 342 | 11 080 | 29 232 | 6 | 76 339 | 143 | 122 088 | 536 | 118 538 |
| Южный федеральный округ | 2 499 916 | 869 | | 1 665 885 | 2 350 | 12 093 | | 48 734 | 165 | 37 477 | 944 | 157 146 |
| Респ. Адыгея | 73 625 | 501 | 54-55 | 50 390 | | 10 317 | 65 | 1 705 | | 1 316 | 19 | 5 332 |
| Респ. Калмыкия | 53 498 | 361 | 80 | 37 631 | | 9 361 | 75 | 6 498 | | 1 339 | | 2 952 |
| Краснодарский край | 982 723 | 1 162 | 25 | 720 359 | 624 | 15 000 | 29 | 29 160 | 77 | 20 458 | 323 | 59 704 |
| Астраханская обл. | 111 516 | 429 | 71-72 | 73 004 | | 7 953 | 80 | 1 429 | | 3 122 | | 3 084 |

Раздел IV. Муниципальные общедоступные библиотеки субъектов Российской Федерации за 2013 год

ИСПОЛЬЗОВАНИЕ ФИНАНСОВЫХ СРЕДСТВ

| | Использовано финансовых средств (тыс. руб.) | | | из них | | | | | | | | |
|--|--|--------------------|-----------------------------------|-------------------------|--|------------------------------------|-----------------------------------|--|--|---------------------------------|--|---------------------------|
| | всего | на одну библиотеку | | расходы на оплату труда | | | | на капитальный ремонт и реставрацию | | на приобретение оборудования | | на комплекто- вание |
| | | показатель | место среди субъектов РФ | всего | в т.ч. за счет собствен- ных средств | средняя заработная плата (руб.) | | всего | в т.ч. за счет собствен- ных средств | всего | в т.ч. за счет собствен- ных средств | |
| | | | | | | показатель | место среди субъектов РФ | | | | | |
| Волгоградская обл. | 428 646 | 912 | 38 | 277 242 | 440 | 11 806 | 51 | 6 639 | 88 | 3 534 | 319 | 18 251 |
| Ростовская обл. | 849 908 | 845 | 41 | 507 259 | 1 286 | 10 531 | 63 | 3 303 | | 7 708 | 283 | 67 823 |
| Северо-Кавказский федеральный округ | 1 126 487 | 512 | | 903 789 | 11 016 | 10 977 | | 7 232 | 48 | 11 027 | 600 | 45 824 |
| Респ. Дагестан | 291 280 | 275 | 82 | 227 420 | | 7 538 | 82 | 1 911 | 48 | 2 576 | 236 | 10 474 |
| Респ. Ингушетия | 44 774 | 914 | 37 | 33 524 | | 13 561 | 35 | 450 | | 1 038 | | 3 285 |
| Кабардино-Балкарская респ. | 65 103 | 402 | 75 | 62 492 | 10 885 | 11 944 | 47 | 355 | | 71 | 71 | 2 184 |
| Карачаево-Черкесская респ. | 62 138 | 384 | 77 | 50 956 | | 10 062 | 67 | 370 | | 442 | | 1 406 |
| Респ. Северная Осетия-Алания | 78 757 | 583 | 49 | 64 907 | | 10 711 | 59 | 543 | | 619 | | 1 680 |
| Чеченская респ. | 135 841 | 501 | 54-55 | 111 747 | | 11 206 | 57 | | | 2 158 | | 550 |
| Ставропольский край | 448 594 | 1 250 | 21 | 352 743 | 131 | 15 098 | 27 | 3 603 | | 4 123 | 293 | 26 245 |
| Приволжский федеральный округ | 6 088 229 | 578 | | 3 989 982 | 15 360 | 11 306 | | 118 712 | 1 028 | 118 891 | 7 436 | 369 088 |
| Респ. Башкортостан | 846 830 | 498 | 56 | 611 997 | 840 | 12 737 | 38 | 15 836 | 4 | 13 200 | 963 | 72 600 |
| Респ. Марий Эл | 132 685 | 439 | 69 | 100 821 | 46 | 9 624 | 73 | 933 | | 4 061 | 45 | 5 052 |
| Респ. Мордовия | 144 002 | 271 | 83 | 101 014 | | 7 780 | 81 | 3 483 | | 645 | 83 | 3 883 |
| Респ. Татарстан | 710 832 | 460 | 64-65 | 473 586 | 860 | 11 221 | 56 | 9 747 | 20 | 23 057 | 127 | 99 194 |
| Удмуртская респ. | 354 730 | 649 | 45 | 263 875 | 8 447 | 12 244 | 43 | 1 703 | 434 | 1 664 | 667 | 12 728 |
| Чувашская респ. | 82 787 | 1 236 | 22 | 50 885 | 907 | 6 710 | 83 | 625 | | 563 | 92 | 5 890 |
| Пермский край | 603 398 | 1 028 | 29 | 348 421 | 1 544 | 12 236 | 44 | 23 338 | | 23 386 | 1 714 | 45 731 |

Раздел IV. Муниципальные общедоступные библиотеки субъектов Российской Федерации за 2013 год

ИСПОЛЬЗОВАНИЕ ФИНАНСОВЫХ СРЕДСТВ

| | Использовано финансовых средств (тыс. руб.) | | | из них | | | | | | | | |
|------------------------------------|--|--------------------|-----------------------------------|-------------------------|--|------------------------------------|-----------------------------------|--|--|---------------------------------|--|--------------------------|
| | всего | на одну библиотеку | | расходы на оплату труда | | | | на капитальный ремонт и реставрацию | | на приобретение оборудования | | на комплето- вание |
| | | показатель | место среди субъектов РФ | всего | в т.ч. за счет собствен- ных средств | средняя заработная плата (руб.) | | всего | в т.ч. за счет собствен- ных средств | всего | в т.ч. за счет собствен- ных средств | |
| | | | | | | показатель | место среди субъектов РФ | | | | | |
| Кировская обл. | 339 252 | 497 | 57-58 | 213 440 | 54 | 8 660 | 77 | 9 768 | | 7 272 | 170 | 9 639 |
| Нижегородская обл. | 947 476 | 869 | 40 | 588 644 | 303 | 11 820 | 50 | 17 815 | 216 | 13 084 | 1 032 | 29 238 |
| Оренбургская обл. | 386 356 | 462 | 63 | 256 585 | 586 | 10 538 | 62 | 10 114 | 258 | 11 992 | 749 | 19 299 |
| Пензенская обл. | 270 480 | 481 | 60-61 | 170 909 | 379 | 11 999 | 45 | 569 | | 1 367 | 560 | 12 535 |
| Самарская обл. | 594 378 | 1 058 | 27 | 343 607 | 1 081 | 16 580 | 24 | 14 198 | 96 | 5 940 | 1 045 | 23 701 |
| Саратовская обл. | 467 591 | 485 | 59 | 314 887 | 288 | 9 832 | 70 | 6 676 | | 4 467 | 84 | 18 470 |
| Ульяновская обл. | 207 432 | 374 | 78-79 | 151 311 | 25 | 9 574 | 74 | 3 907 | | 8 193 | 105 | 11 128 |
| Уральский федеральный округ | 3 931 723 | 1 234 | | 2 631 916 | 23 232 | 18 601 | | 54 664 | 378 | 80 916 | 2 666 | 156 073 |
| Курганская обл. | 272 510 | 456 | 66 | 180 573 | 339 | 12 264 | 42 | 6 185 | 210 | 4 479 | 439 | 5 997 |
| Свердловская обл. | 1 070 695 | 1 208 | 23 | 809 573 | 963 | 18 353 | 17 | 24 199 | | 21 905 | 337 | 33 220 |
| Тюменская обл. | 454 776 | 921 | 35 | 240 606 | 2 531 | 15 989 | 25 | 3 573 | | 13 731 | 360 | 35 604 |
| Челябинская обл. | 788 183 | 876 | 39 | 482 862 | 14 403 | 11 694 | 52 | 8 409 | 168 | 6 243 | 244 | 29 433 |
| Ханты-Мансийский АО | 945 661 | 4 024 | 4 | 662 966 | 710 | 33 687 | 4 | 2 324 | | 25 104 | 936 | 40 552 |
| Ямало-Ненецкий АО | 399 898 | 5 332 | 3 | 255 336 | 4 286 | 38 477 | 2 | 9 974 | | 9 454 | 350 | 11 267 |
| Сибирский федеральный округ | 5 016 224 | 846 | | 3 488 330 | 27 949 | 14 353 | | 109 722 | 1 059 | 91 811 | 8 502 | 254 582 |
| Респ. Алтай | 70 111 | 441 | 68 | 44 281 | | 9 920 | 69 | 221 | | 1 004 | 14 | 2 099 |
| Респ. Бурятия | 178 511 | 766 | 42 | 107 526 | 64 | 12 638 | 40 | 3 480 | 126 | 3 036 | 355 | 9 554 |
| Респ. Тыва | 122 653 | 709 | 44 | 111 736 | | 14 780 | 30 | 1 111 | | 328 | | 2 104 |

Раздел IV. Муниципальные общедоступные библиотеки субъектов Российской Федерации за 2013 год

ИСПОЛЬЗОВАНИЕ ФИНАНСОВЫХ СРЕДСТВ

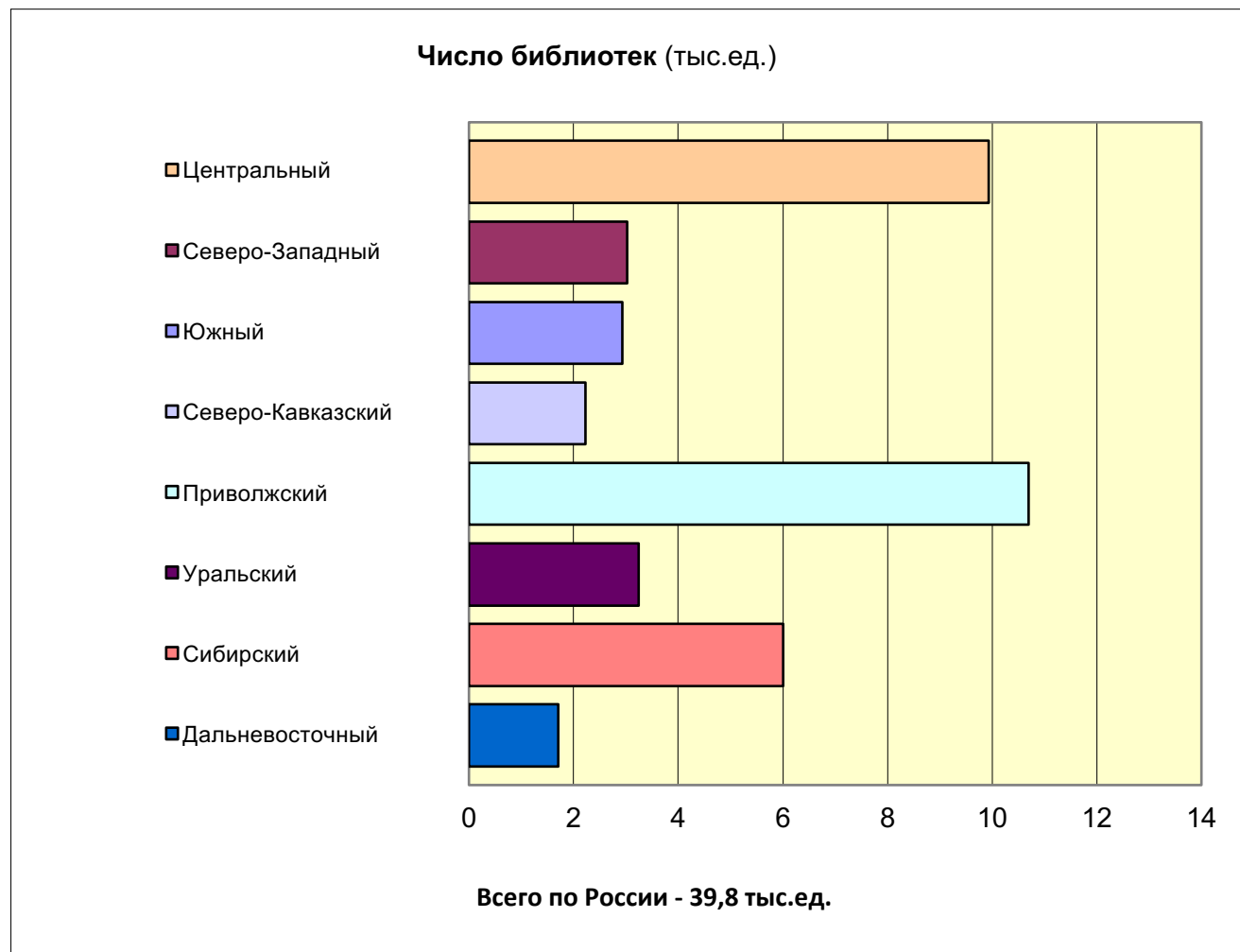
| | Использовано финансовых средств (тыс. руб.) | | | из них | | | | | | | | |
|--|--|--------------------|-----------------------------------|-------------------------|--|------------------------------------|-------|--|------------|--|--------------|---------------------------|
| | всего | на одну библиотеку | | расходы на оплату труда | | | | на капитальный ремонт и реставрацию | | на приобретение оборудования | | на комплекто- вание |
| | | показатель | место среди субъектов РФ | всего | в т.ч. за счет собствен- ных средств | средняя заработная плата (руб.) | всего | в т.ч. за счет собствен- ных средств | всего | в т.ч. за счет собствен- ных средств | | |
| | | | | | показатель | место среди субъектов РФ | | | | | | |
| Респ. Хакасия | 152 794 | 721 | 43 | 116 129 | 37 | 11 439 | 54 | 2 083 | | 1 071 | 10 | 7 331 |
| Алтайский край | 328 243 | 400 | 76 | 220 155 | 191 | 8 443 | 79 | 9 942 | 81 | 4 222 | 807 | 11 543 |
| Забайкальский край | 333 177 | 537 | 51 | 269 111 | 7 925 | 12 692 | 39 | 7 529 | 215 | 2 963 | 404 | 12 906 |
| Красноярский край | 1 233 027 | 1 048 | 28 | 869 315 | 373 | 16 989 | 22 | 16 944 | | 20 108 | 2 415 | 90 231 |
| Иркутская обл. | 589 977 | 1 903 | 11 | 399 198 | 14 991 | 18 288 | 18 | 21 701 | 5 | 20 692 | 1 050 | 19 570 |
| Кемеровская обл. | 670 663 | 975 | 33 | 479 606 | 1 472 | 13 810 | 34 | 22 242 | 515 | 13 004 | 1 630 | 40 272 |
| Новосибирская обл. | 572 159 | 1 190 | 24 | 340 219 | 17 | 13 932 | 32 | 15 411 | | 17 065 | 621 | 32 722 |
| Омская обл. | 432 438 | 539 | 50 | 312 918 | 2 635 | 15 012 | 28 | 7 950 | 117 | 3 774 | 682 | 17 892 |
| Томская обл. | 332 471 | 1 325 | 18 | 218 136 | 244 | 18 052 | 19 | 1 108 | | 4 544 | 514 | 8 358 |
| Дальневосточный федеральный округ | 2 944 806 | 1 772 | | 1 974 578 | 30 198 | 25 559 | | 56 375 | 322 | 71 085 | 3 313 | 110 014 |
| Респ. Саха (Якутия) | 816 195 | 1 693 | 14 | 570 519 | 24 106 | 28 452 | 8 | 12 848 | 322 | 11 373 | 854 | 31 925 |
| Камчатский край | 241 202 | 2 342 | 10 | 159 411 | 231 | 28 879 | 7 | 4 088 | | 2 895 | 93 | 8 493 |
| Приморский край | 332 204 | 977 | 32 | 222 401 | 469 | 17 176 | 20 | 6 654 | | 8 916 | 567 | 14 825 |
| Хабаровский край | 451 072 | 1 841 | 12 | 320 902 | 1 175 | 21 992 | 15 | 2 139 | | 7 139 | 686 | 20 286 |
| Амурская обл. | 292 434 | 1 484 | 16 | 184 395 | 114 | 26 448 | 11 | 7 979 | | 4 655 | 646 | 12 358 |
| Магаданская обл. | 118 677 | 3 297 | 6 | 65 248 | | 27 461 | 10 | 4 922 | | 1 834 | 30 | 3 208 |
| Сахалинская обл. | 511 848 | 3 083 | 7 | 349 815 | 48 | 34 663 | 3 | 15 772 | | 32 424 | 293 | 14 369 |
| Чукотский а.о. | 135 885 | 3 020 | 8 | 68 686 | | 29 812 | 5 | 1 973 | | 1 670 | 144 | 3 635 |

Раздел IV. Муниципальные общедоступные библиотеки субъектов Российской Федерации за 2013 год

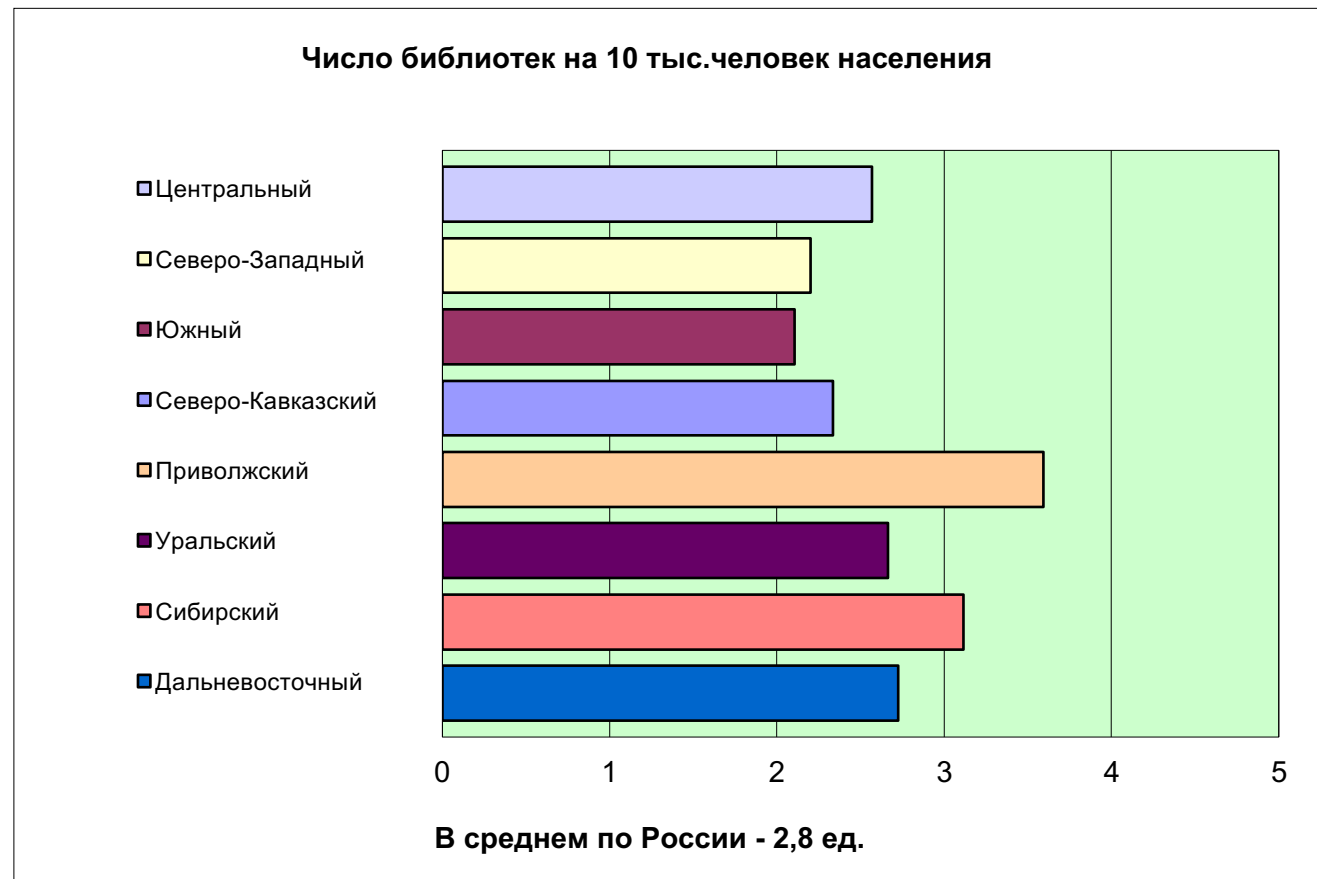
ИСПОЛЬЗОВАНИЕ ФИНАНСОВЫХ СРЕДСТВ

| | Использовано финансовых средств (тыс. руб.) | | | из них | | | | | | | | |
|------------------------|--|--------------------|-----------------------------------|-------------------------|--|------------------------------------|-----------------------------------|--|--|---------------------------------|--|---------------------------|
| | всего | на одну библиотеку | | расходы на оплату труда | | | | на капитальный ремонт и реставрацию | | на приобретение оборудования | | на комплекто- вание |
| | | показатель | место среди субъектов РФ | всего | в т.ч. за счет собствен- ных средств | средняя заработная плата (руб.) | | всего | в т.ч. за счет собствен- ных средств | всего | в т.ч. за счет собствен- ных средств | |
| | | | | | | показатель | место среди субъектов РФ | | | | | |
| Еврейская авт. обл. | 45 289 | 944 | 34 | 33 201 | 4 055 | 13 834 | 33 | | | 179 | | 915 |
| ВСЕГО ПО РОССИИ | 35 270 635 | 904 | | 23 138 132 | 236 194 | 15 017 | | 905 334 | 4 366 | 733 443 | 40 825 | 1 691 079 |

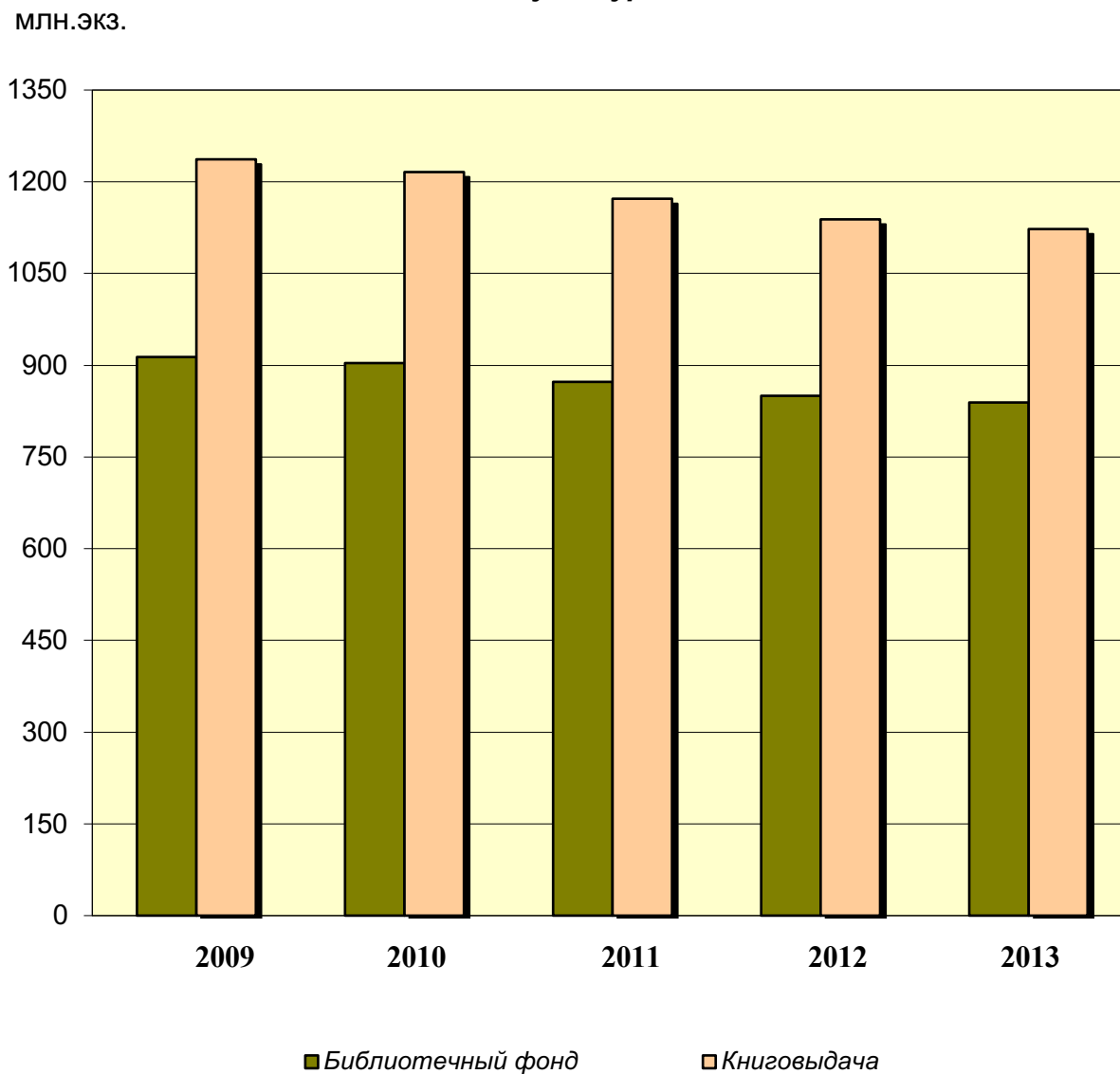
Библиотеки всех ведомств



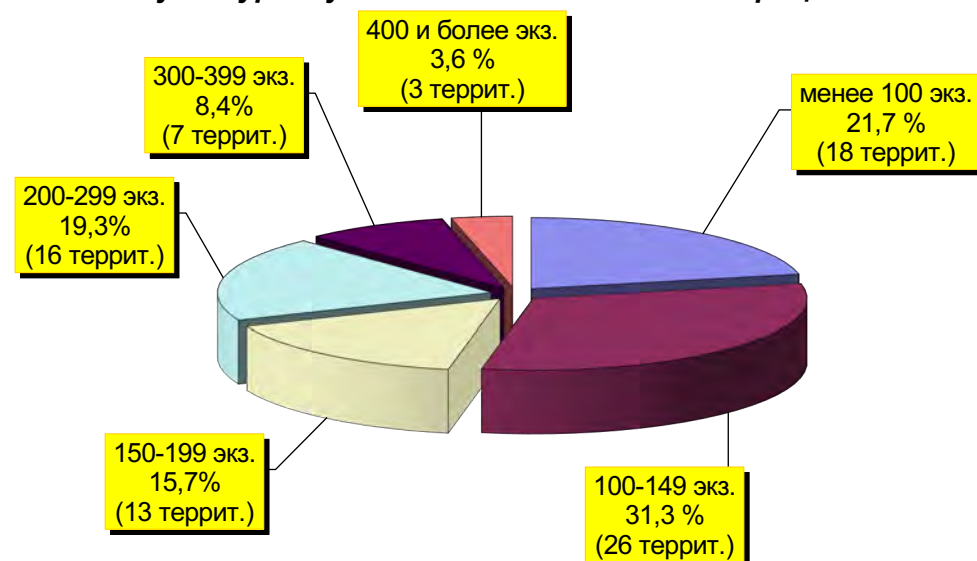
Библиотеки всех ведомств



Библиотечный фонд и его использование в библиотеках Минкультуры России



**Поступление библиотечного фонда на 1000 жителей в библиотеки
Минкультуры субъектов Российской Федерации**



**Регионы, в библиотеки которых поступило
400 и более экземпляров на 1000 жителей :**

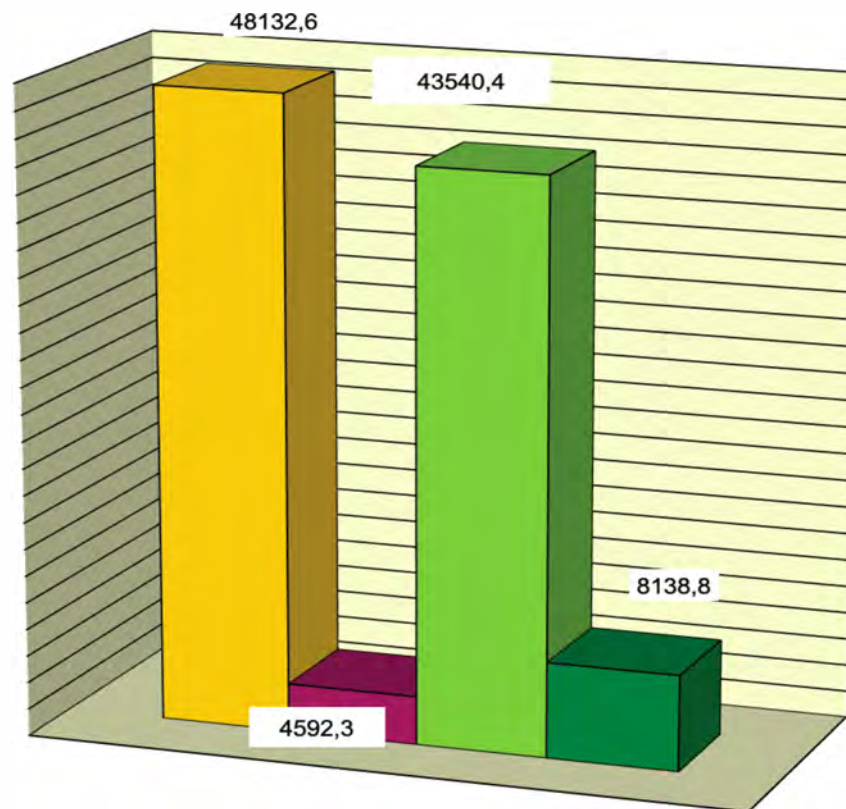
1. Чукотский а.о. - 529
2. Хабаровский край - 427
3. Амурская обл. - 407

**Регионы, библиотеки которых приобрели
менее 50 экземпляров на 1000 жителей :**

1. Респ.Северная Осетия - 47
2. Респ.Ингушетия - 47
3. Карачаево-Черкесская Респ. - 32
4. Кабардино-Балкарская Респ. - 32
5. Респ.Дагестан - 31

Поступления финансовых средств в библиотеки Минкультуры России

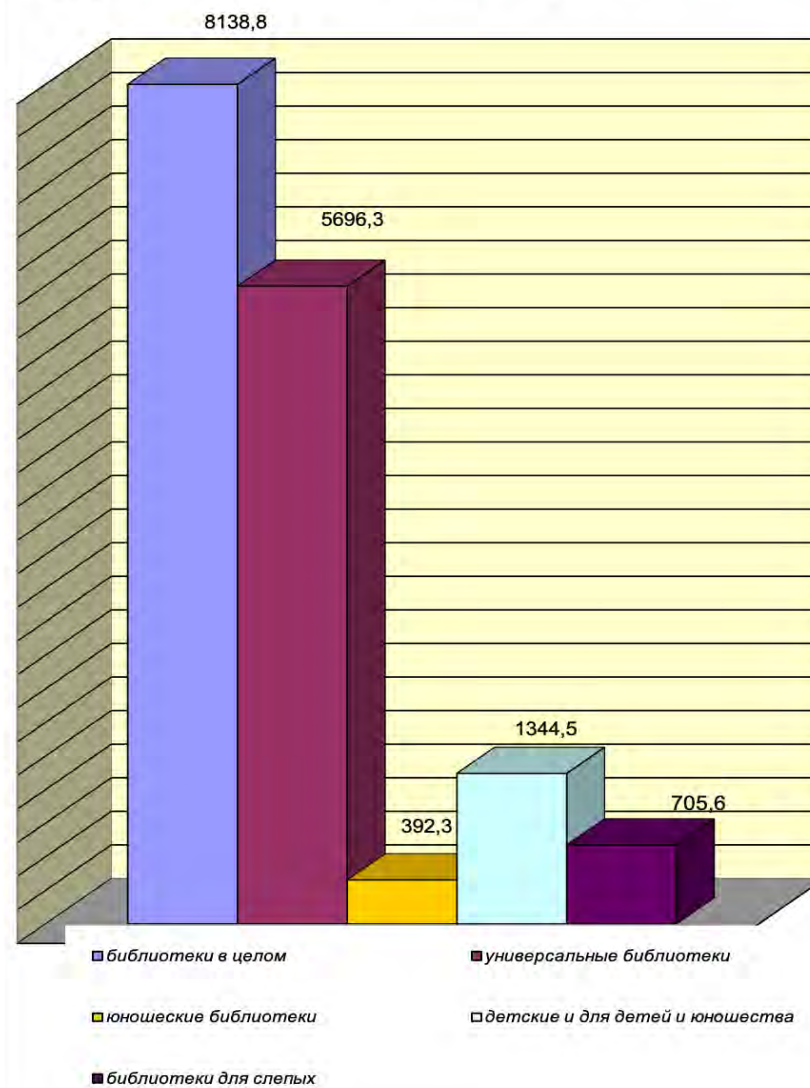
млн.руб.



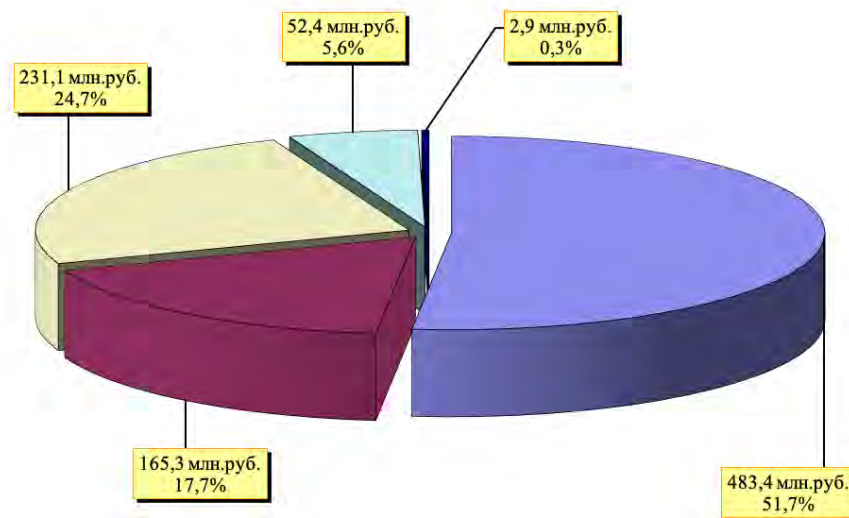
- библиотеки в целом
- библиотеки федерального ведения
- библиотеки местного ведения
- государственные центральные библиотеки субъектов РФ

**Финансовые средства, поступившие
в государственные центральные библиотеки субъектов
Российской Федерации**

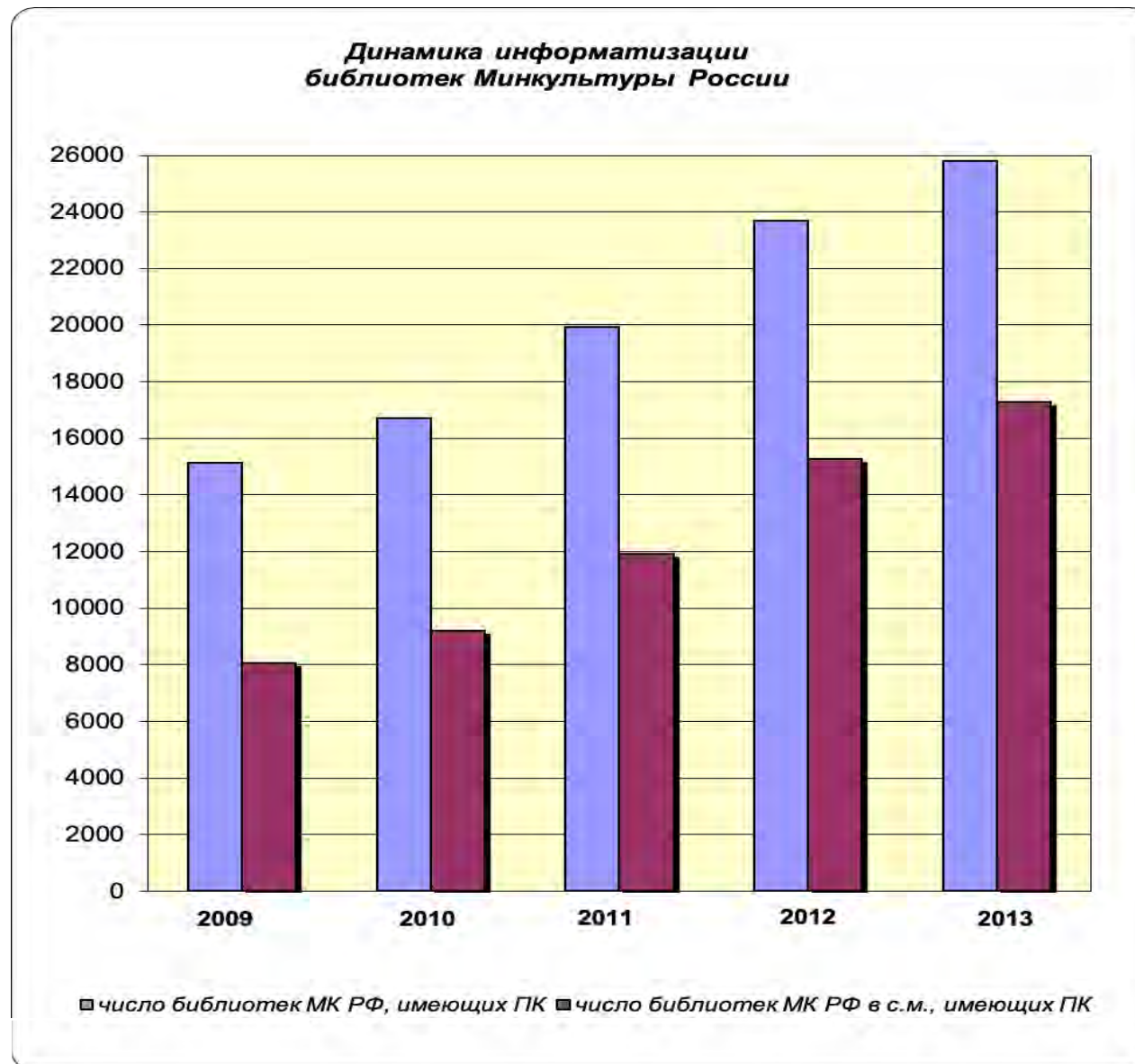
млн.руб.



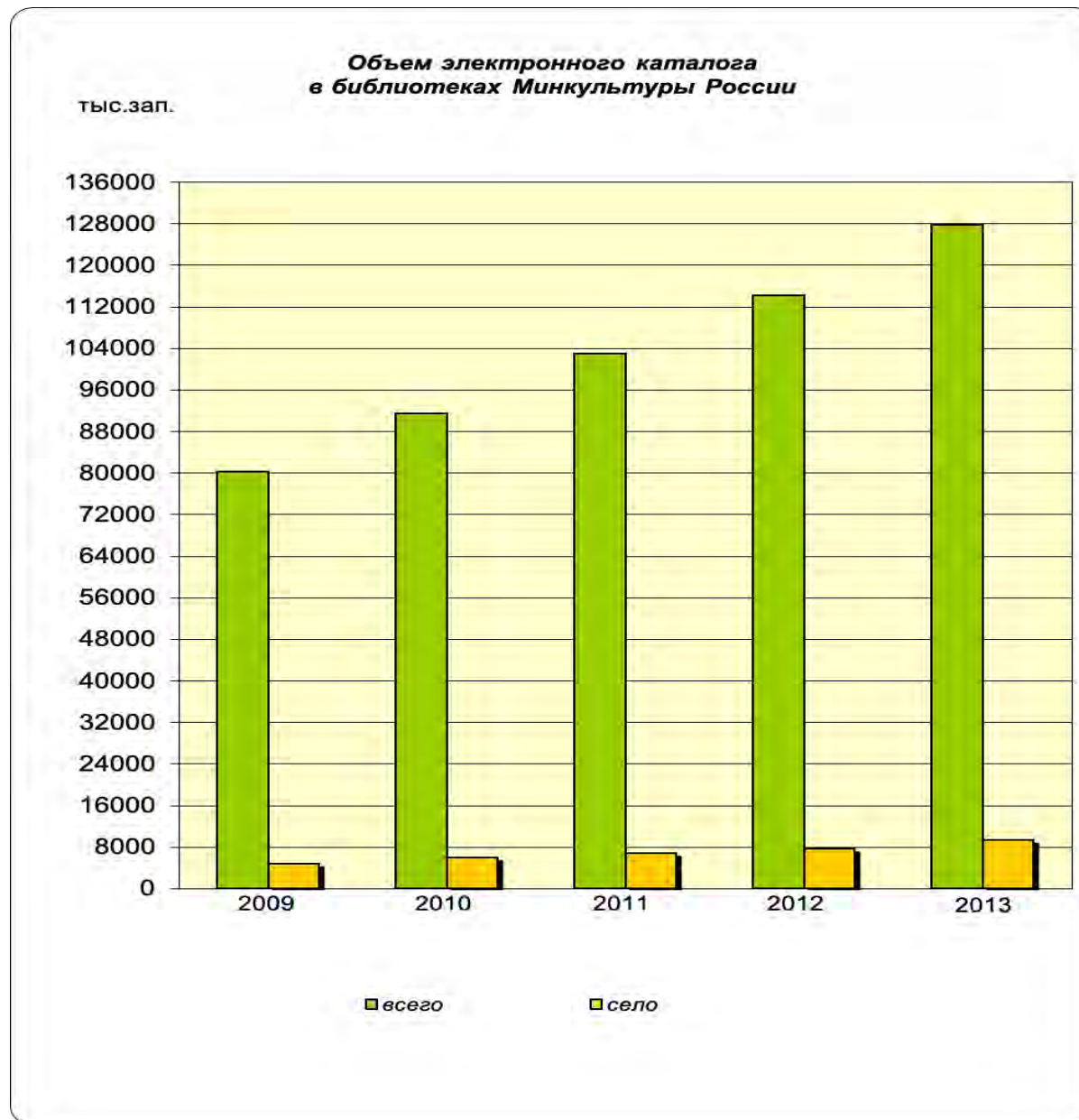
Поступление внебюджетных финансовых средств в библиотеки Минкультуры России



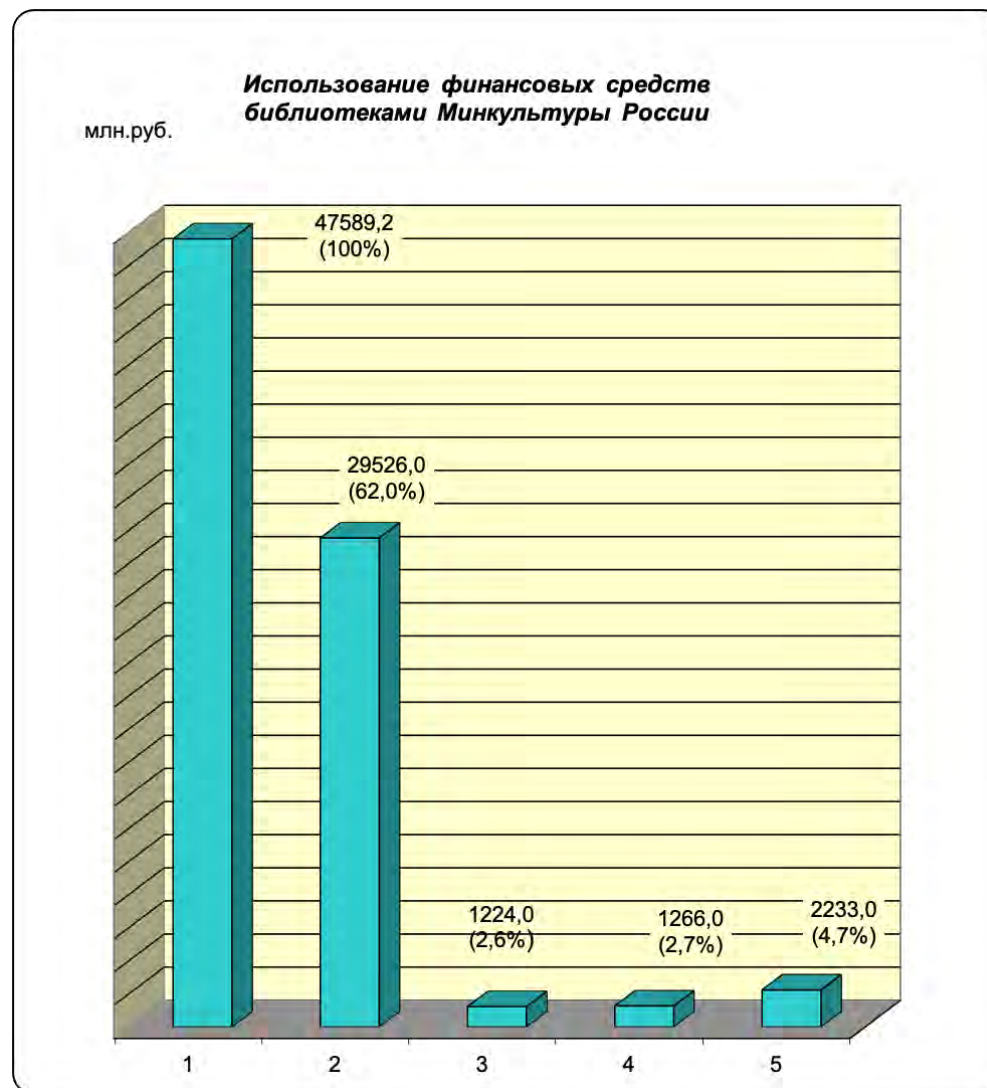
- от основных видов уставной деятельности
- от предпринимательской деятельности
- от благотворительности
- от сдачи имущества в аренду
- прочие



Число библиотек Минкультуры России, имеющих персональные компьютеры в 2013 году составило 65,7 % от общего числа библиотек (4,1 ед. на 1 библиотеку) ; в сельской местности - 57,2% (1,7 ед.)

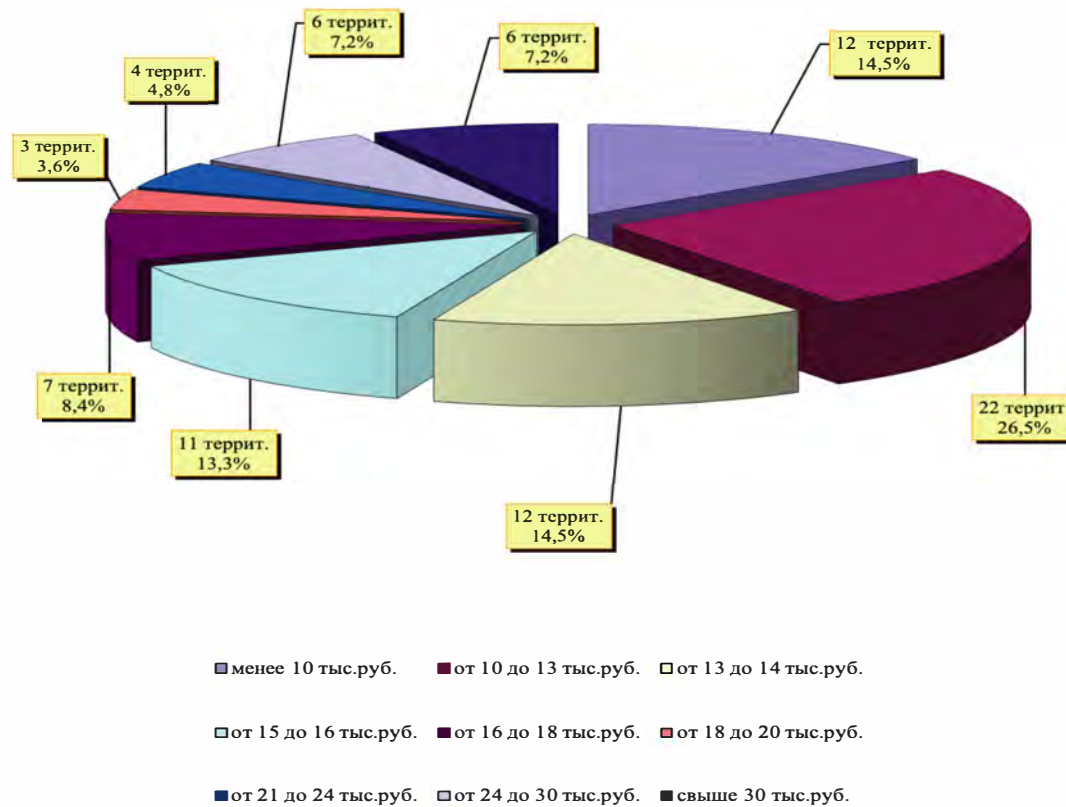


Число библиотек Минкультуры России, создающих электронный каталог в 2013 году составило 10,1 % от общего числа библиотек; в сельской местности - 5,1 %



1. израсходовано всего
2. расходы на оплату труда
3. на капитальный ремонт и оборудование
4. на приобретение оборудования
5. на комплектование библиотечного фонда

Средняя заработная плата в библиотеках Минкультуры России



Краткие методологические пояснения к некоторым статистическим показателям справочника

Распределение населения на городское и сельское производится по месту проживания, при этом городскими поселениями считаются населенные пункты, отнесенные в установленном законодательством порядке к категории городов, рабочих, курортных и дачных поселков. Все остальные населенные пункты являются сельскими.

Библиотечный фонд - организованное собрание документов. Единицей учета является отдельный экземпляр книги, брошюры, отдельный номер ежемесячных журналов большого объема, переплетенный комплект номеров журналов малого объема, годовая подшивка газет, отдельные экземпляры аудиовизуальных и машиночитаемых документов. Библиотечный фонд учитывается в инвентарных книгах по схеме: состояло на конец отчетного года, поступило в течение года, выбыло за год, состоит на конец отчетного года.

Обращаемость библиотечного фонда - показатель интенсивности использования фонда, определяемый как отношение числа книговыдачи к объему фонда.

Книговыдача - выдача пользователю одного экземпляра документа (книг, периодических изданий, других документов, включая изоиздания, аудиовизуальные материалы) для временного пользования в читальном зале или на абонементе. В статистической отчетности дается распределение книговыдачи по видам документов (издания, аудиовизуальные материалы и др.).

Число пользователей библиотек - подсчет проводится на основании годовых данных дневников библиотеки и формуляров. Пользователем считается человек или организация, предприятие, учреждение, зарегистрированные библиотекой, чтобы пользоваться ее документами и услугами в библиотеке или вне ее.

Читаемость - показатель, характеризующий интенсивность использования библиотечного фонда пользователями, определяемый как отношение годовой книговыдачи к числу пользователей библиотек.

Процент охвата населения библиотечным обслуживанием - показатель, характеризующий часть населения, которая пользуется услугами библиотек, определяется как отношение числа пользователей к числу жителей, умноженное на 100.

Книгообеспеченность - показатель, характеризующий обеспеченность населения документами библиотечного фонда, определяемый как отношение объема библиотечного фонда к численности населения.