



**ОБРАЗОВАТЕЛЬНЫЕ
УЧРЕЖДЕНИЯ КУЛЬТУРЫ, ИСКУССТВА
И КИНЕМАТОГРАФИИ
РОССИЙСКОЙ ФЕДЕРАЦИИ
В ЦИФРАХ 2015**

ОГЛАВЛЕНИЕ

Предисловие	4
-------------	---

Раздел I

Образовательные учреждения 2012 - 2015 годы

(по России в целом)

Таблица 1	Образовательные учреждения, реализующие программы высшего профессионального образования	7
Таблица 2	Образовательные учреждения, реализующие программы высшего профессионального образования федерального ведения	9
Таблица 3	Образовательные учреждения, реализующие программы высшего профессионального образования местного ведения	11
Таблица 4	Образовательные учреждения, реализующие программы среднего профессионального образования	13
Таблица 5	Образовательные учреждения, реализующие программы среднего профессионального образования, федерального ведения	15
Таблица 6	Образовательные учреждения, реализующие программы среднего профессионального образования, местного ведения	17
Таблица 7	Детские школы искусств	19
Таблица 8	Детские школы искусств в сельской местности	21

Раздел II

Образовательные учреждения 2015 год

(по федеральным округам и субъектам Российской Федерации)

Таблица 9	Общие сведения по образовательным учреждениям	23
-----------	---	----

Образовательные учреждения, реализующие программы высшего профессионального образования

Таблица 10	Распределение по направлениям и специальностям	28
Таблица 11	Принято. Обучаются. Выпуск	33
Таблица 12	Профессорско-преподавательский состав	40
Таблица 13	Профессорско-преподавательский состав (распределение по педагогическому стажу работы)	47
Таблица 14	Профессорско-преподавательский состав (распределение по возрасту)	53
	Графики	59

Образовательные учреждения, реализующие программы среднего профессионального образования

Таблица 15	Распределение по специальностям	65
Таблица 16	Принято. Обучаются. Выпуск	67
Таблица 17	Преподавательский персонал	89
Таблица 18	Преподавательский персонал (распределение по педагогическому стажу работы)	108
Таблица 19	Преподавательский персонал (распределение по возрасту)	125
	Графики	142

Детские школы искусств в целом

Таблица 20	Число школ. Характеристика помещений	144
Таблица 21	Учащиеся. Преподаватели	149

в сельской местности

Таблица 22	Число школ. Характеристика помещений	154
Таблица 23	Учащиеся. Преподаватели	159
	Графики	164

ПРЕДИСЛОВИЕ

Предлагаемый статистический справочник содержит ряд основных сведений о составе и деятельности образовательных учреждений культуры, искусства и кинематографии.

Справочник составлен на основе данных из форм государственной статистической отчетности: «Сведения об образовательной организации, осуществляющей образовательную деятельность по образовательным программам высшего образования» (форма № ВПО-1), «Сведения об образовательной организации, осуществляющей образовательную деятельность по образовательным программам среднего профессионального образования» (форма № СПО-1), «Свод годовых сведений о детских школах искусств» на начало 2015/2016 учебного года.

Базовыми сведениями справочника являются данные о количестве принятых, обучающихся и выпущенных студентах и учащих.

Эти сведения по образовательным учреждениям приводятся, как в региональном разрезе, так и по каждому учреждению. Кроме того, для оценки динамики показателей в справочник помещены их значения по России за четыре последних года.

Для удобства работы, данные по учащимся всех типов образовательных учреждений, сгруппированы не только по субъектам Российской Федерации, но и по федеральным округам, что позволяет соотнести количество подготовленных специалистов с числом жителей каждого из округов и устранить диспропорции, если они имеют место.

Значительное место в справочнике занимают данные о преподавательском составе образовательных учреждений. Приводятся сведения об общей численности и о количестве преподавателей, имеющих учёное звание и ученую степень.

Отдельную группу данных составляют сведения о детских школах искусств. Все данные о них (число школ, сведения об учащихся и преподавателях, характеристика помещений) приведены в разрезе регионов и федеральных округов.

Для большей наглядности отдельные цифровые показатели проиллюстрированы в справочнике графиками.

На начало 2015-2016 учебного года в образовательных организациях культуры, искусства и кинематографии произошли изменения.

В образовательных организациях, реализующих программы высшего профессионального образования вошел в сеть

Крымский университет культуры, искусства и туризма, г.Симферополь;

прекратил образовательную деятельность Ханты-Мансийский филиал Московского государственного института культуры. В образовательных организациях, реализующих программы среднего профессионального образования вошли в сеть:

Респ.Крым

1. Крымское художественное училище им.Н.С.Самокиша;

2. Симферопольское музыкальное училище им.П.И.Чайковского
произошло сокращение сети:

1. Сургутский художественно-промышленный колледж присоединен к Колледжу русской культуры им.Знаменского;

2. Находкинский музыкальный колледж присоединен к Приморскому краевому колледжу искусств.

Примечание:

1. Территории: Респ. Хакасия, Чукотский а.о., Ямало-Ненецкий а.о. не имеют образовательных учреждений культуры, искусства и кинематографии, реализующих программы высшего и среднего профессионального образования;
2. В Ненецком а.о. отсутствуют все виды образовательных учреждений;
3. В справочнике приведены сведения по образовательным учреждениям Респ.Крым и г. Севастополь.

В справочнике приняты условные обозначения:

ф) - образовательные учреждения, находящиеся в ведении Министерства культуры России Федерации,

м) - образовательные учреждения, находящиеся в ведении субъектов Российской Федерации.

Статистический справочник подготовлен специалистами отдела статистики деятельности учреждений культуры и искусства ФГБУ «ГИВЦ Минкультуры России».

Раздел I. Образовательные учреждения 2012-2015 годы (по России в целом)

Образовательные учреждения, реализующие программы высшего профессионального образования

Наименование показателя	2012	2013	2014	2015
Число учреждений (с филиалами)	75	71	68	71
в том числе:				
кинематографии	3	3	2	5
консерватории	12	13	13	13
искусств	11	10	10	10
культуры				18
театральных	8	8	8	8
музыкально-педагогических	2	2	2	2
художественных	1	1	2	2
культуры и искусств	32	28	26	8
хореографических	2	2	2	2
академий и институтов музыки	4	4	3	3
Принято студентов	17 720	15 761	14 793	15 719
из них на дневное отделение	10 690	9 866	9 614	10 398
с полным возмещением затрат	6 444	5 567	4 416	5 352
из них на дневное отделение	2 986	2 564	2 352	3 118
Число учащихся	85 981	79 543	73 372	67 232
из них на дневном отделении	44 887	42 618	41 259	38 107
с полным возмещением затрат	35 116	30 690	25 544	22 346
из них на дневном отделении	12 289	10 921	10 001	9 290
Выпуск	16 358	16 790	15 924	19 172
из них на дневном отделении	8 712	8 709	8 229	11 486
Профессорско-преподавательский состав - всего	12 138	11 055	10 367	9 933
из них без внешних совместителей	8 393	8 088	7 667	7 415

Раздел I. Образовательные учреждения 2012-2015 годы (по России в целом)

Образовательные учреждения, реализующие программы высшего профессионального образования

Наименование показателя	2012	2013	2014	2015
Число филиалов	17	13	9	11
в том числе				
кинематографии	1	1		3
культуры				7
культуры и искусств	15	11	9	1
академий и институтов музыки	1	1		
Принято студентов	977	542	232	172
из них на дневное отделение	209	92	53	68
с полным возмещением затрат	719	411	114	69
из них на дневное отделение	130	37	34	35
Число учащихся	6 273	4 848	3 059	2 041
из них на дневном отделении	773	637	506	361
с полным возмещением затрат	4 636	3 501	2 206	1 316
из них на дневном отделении	547	351	332	222
Выпуск	1 175	1 045	892	698
из них на дневном отделении	150	160	97	166
Профессорско-преподавательский состав - всего	467	351	153	144
из них без внешних совместителей	278	222	110	99

Раздел I. Образовательные учреждения 2012-2015 годы (по России в целом)

Образовательные учреждения, реализующие программы высшего профессионального образования
федерального ведения

Наименование показателя	2012	2013	2014	2015
Число учреждений (с филиалами)	61	57	54	57
в том числе				
кинематографии	3	3	2	5
консерватории	10	10	10	10
искусств	7	7	7	7
культуры				18
театральных	7	7	7	7
музыкально-педагогических	1	1	1	1
художественных	1	1	1	2
культуры и искусств	28	24	23	4
хореографических	2	2	2	2
академий и институтов музыки	2	2	1	1
Принято студентов	16 282	14 237	13 361	13 707
из них на дневное отделение	9 897	9 012	8 754	9 260
с полным возмещением затрат	6 157	5 251	4 193	4 861
из них на дневное отделение	2 855	2 447	2 259	2 943
Число учащихся	78 912	72 625	67 484	59 911
из них на дневном отделении	41 655	39 476	38 158	34 295
с полным возмещением затрат	33 515	29 047	24 510	20 505
из них на дневном отделении	11 837	10 460	9 630	8 636
Выпуск	14 975	15 390	14 834	17 693
из них на дневном отделении	8 022	8 056	7 635	10 688
Профессорско-преподавательский состав - всего	10 474	9 710	9 140	8 639

Раздел I. Образовательные учреждения 2012-2015 годы (по России в целом)

Образовательные учреждения, реализующие программы высшего профессионального образования
федерального ведения

Наименование показателя	2012	2013	2014	2015
из них без внешних совместителей	7 305	7 149	6 803	6 529
Число филиалов	16	12	9	11
в том числе				
кинематографии	1	1		3
культуры				7
культуры и искусств	14	10	9	1
академий и институтов музыки	1	1		
Принято студентов	854	402	232	172
из них на дневное отделение	196	56	53	68
с полным возмещением затрат	652	319	114	69
из них на дневное отделение	122	11	34	35
Число учащихся	5 077	3 700	3 059	2 041
из них на дневном отделении	624	480	506	361
с полным возмещением затрат	3 960	2 843	2 206	1 316
из них на дневном отделении	419	222	332	222
Выпуск	1 006	834	892	698
из них на дневном отделении	150	137	97	166
Профессорско-преподавательский состав - всего	380	271	153	144
из них без внешних совместителей	225	169	110	99

Раздел I. Образовательные учреждения 2012-2015 годы (по России в целом)

Образовательные учреждения, реализующие программы высшего профессионального образования
местного ведения

Наименование показателя	2012	2013	2014	2015
Число учреждений (с филиалами)	14	14	14	14
в том числе				
консерватории	2	3	3	3
искусств	4	3	3	3
театральных	1	1	1	1
музыкально-педагогических	1	1	1	1
художественных			1	
культуры и искусств	4	4	3	4
музыки	2	2	2	2
Принято студентов	1 438	1 524	1 432	2 012
из них на дневное отделение	793	854	860	1 138
с полным возмещением затрат	287	316	223	491
из них на дневное отделение	131	117	93	175
Число учащихся	7 069	6 918	5 888	7 321
из них на дневном отделении	3 232	3 142	3 101	3 812
с полным возмещением затрат	1 601	1 653	1 034	1 841
из них на дневном отделении	452	461	371	654
Выпуск	1 383	1 400	1 090	1 479
из них на дневном отделении	690	653	594	798
Профессорско-преподавательский состав - всего	1 664	1 345	1 227	1 294
из них без внешних совместителей	1 088	939	864	886
Число филиалов	1	1	0	0
в том числе				

Раздел I. Образовательные учреждения 2012-2015 годы (по России в целом)

Образовательные учреждения, реализующие программы высшего профессионального образования
местного ведения

Наименование показателя	2012	2013	2014	2015
культуры и искусств	1	1		
Принято студентов	123	140		
из них на дневное отделение	13	36		
с полным возмещением затрат	67	92		
из них на дневное отделение	8	26		
Число учащихся	1196	1148		
из них на дневном отделении	149	157		
с полным возмещением затрат	676	658		
из них на дневном отделении	128	129		
Выпуск	169	211		
из них на дневном отделении	0	23		
Профессорско-преподавательский состав - всего	87	80		
из них без внешних совместителей	53	53		

Раздел I. Образовательные учреждения 2012-2015 годы (по России в целом)

Образовательные учреждения, реализующие программы среднего профессионального образования

Наименование показателя	2012	2013	2014	2015
Число учреждений	272	272	275	275
в том числе:				
музыкальных	89	93	93	88
хореографических	14	14	15	15
художественных	40	40	38	40
театральных, театрально-художественных	3	3	8	7
искусств	50	50	51	52
цирковых, эстрадного искусства	1	1	1	1
хоровых	3	3	3	3
культуры и искусств	35	31	31	33
библиотечных	4	4	3	3
культуры	27	27	26	27
кинематографии	6	6	6	6
Принято студентов	20 110	20 406	20 918	21 017
из них на дневное отделение	17 130	17 245	17 974	17 967
с полным возмещением затрат	1 966	2 586	2 945	3 459
из них на дневное отделение	1 646	1 963	2 313	2 749
Число учащихся	66 193	67 096	67 981	68 415

Раздел I. Образовательные учреждения 2012-2015 годы (по России в целом)**Образовательные учреждения, реализующие программы среднего профессионального образования**

Наименование показателя	2012	2013	2014	2015
из них на дневном отделении	55 263	56 477	58 386	58 255
с полным возмещением затрат	5 518	6 205	6 955	8 191
из них на дневном отделении	4 356	4 874	5 542	6 321
Выпуск	13 520	13 321	13 751	13 982
из них на дневном отделении	10 466	10 545	10 935	11 874
Преподавательский состав - всего	19 456	19 222	19 608	19 708
из них без внешних совместителей	13 514	13 620	13 904	14 100

Раздел I. Образовательные учреждения 2012-2015 годы (по России в целом)

Образовательные учреждения, реализующие программы среднего профессионального образования
федерального ведения

Наименование показателя	2012	2013	2014	2015
Число учреждений	30	33	33	34
в том числе:				
музыкальных	10	12	12	12
хореографических	5	5	5	5
художественных	3	3	3	3
искусств	3	4	4	4
цирковых, эстрадного искусства	1	1	1	1
культуры				2
культуры и искусств	2	2	2	1
кинематографии	6	6	6	6
Принято студентов	2216	1925	2013	1933
из них на дневное отделение	1965	1855	1966	1862
с полным возмещением затрат	348	395	439	532
из них на дневное отделение	332	370	392	501
Число учащихся	7116	7136	7281	6337
из них на дневном отделении	6274	6531	6879	6108
с полным возмещением затрат	1096	1152	1260	1366
из них на дневном отделении	984	1050	1152	1261

Раздел I. Образовательные учреждения 2012-2015 годы (по России в целом)**Образовательные учреждения, реализующие программы среднего профессионального образования
федерального ведения**

Наименование показателя	2012	2013	2014	2015
Выпуск	1358	1554	1686	1636
из них на дневном отделении	1150	1371	1480	1469
Преподавательский состав - всего	1711	1630	1626	1690
из них без внешних совместителей	1100	1157	1142	1218

Раздел I .Образовательные учреждения 2012-2015 годы (по России в целом)

Образовательные учреждения, реализующие программы среднего профессионального образования
местного ведения

Наименование показателя	2012	2013	2014	2015
Число учреждений	242	239	242	241
в том числе:				
музыкальных	79	81	81	76
хореографических	9	9	10	10
художественных	37	37	35	37
театральных, театрально-художественных	3	3	8	7
искусств	47	46	47	48
хоровых	3	3	3	3
культуры и искусств	33	29	29	32
библиотечных	4	4	3	3
культуры	27	27	26	25
Принято студентов	17 894	18 481	18 905	19 084
из них на дневное отделение	15 165	15 390	16 008	16 105
с полным возмещением затрат	1 618	2 191	2 506	2 927
из них на дневное отделение	1 314	1 593	1 921	2 248
Число учащихся	59 077	59 960	60 700	62 078
из них на дневном отделении	48 989	49 946	51 507	52 147
с полным возмещением затрат	4 422	5 053	5 695	6 825

Раздел I .Образовательные учреждения 2012-2015 годы (по России в целом)

Образовательные учреждения, реализующие программы среднего профессионального образования
местного ведения

Наименование показателя	2012	2013	2014	2015
из них на дневном отделении	3 372	3 824	4 390	5 060
Выпуск	12 162	11 767	12 065	12 346
из них на дневном отделении	9 316	9 174	9 455	10 405
Преподавательский состав - всего	17 745	17 592	17 982	18 018
из них без внешних совместителей	12 414	12 463	12 762	12 882

Раздел I. Образовательные учреждения 2012-2015 годы (по России в целом)

Детские школы искусств

в том числе:	2012	2013	2014	2015
Число школ	5 270	5 223	5 186	5 108
в том числе:				
школ искусств	3 155	3 189	3 187	3 207
музыкальных	1 499	1 426	1 390	1 307
художественных	544	533	533	520
хореографических	33	31	33	31
цирковых	3	3	3	3
художественных ремесел	3	3	2	2
хоровых	26	31	30	31
театральных	7	7	8	7
Число зданий	6 625	6 894	7 038	7 158
из них работают в зданиях:				
требующих капитального ремонта	2 089	1 969	1 751	1 641
аварийных	126	90	81	64
арендованных	965	924	968	983
Число учебных комнат	84 735	85 277	85 804	86 890
Площадь помещений школ, кв.м	4 582 443	4 683 631	4 664 365	4 848 387
из нее учебная	2 679 847	2 630 567	2 630 524	2 689 515
Число учащихся	1 442 470	1 458 559	1 496 565	1 533 354
из них:				
принято на первый год обучения	326 542	339 487	350 004	353 055
в выпускных классах	148 534	149 992	155 401	162 720
из общего числа учащихся обучаются на отделениях:				
фортепианном	303 145	295 004	292 502	291 085

Раздел I. Образовательные учреждения 2012-2015 годы (по России в целом)

Детские школы искусств

в том числе:	2012	2013	2014	2015
народных инструментов	208 513	208 709	206 146	204 294
духовых и ударных инструментов	51 086	52 137	54 169	56 007
струнно-смычковых инструментов	54 607	53 377	52 397	53 405
хоровом	86 765	88 998	94 104	96 964
изобразительном	297 506	309 464	324 496	337 395
хореографическом	164 210	167 517	176 460	181 770
театральном	21 975	23 329	24 688	26 177
декоративно-прикладного искусства	23 248	24 597	28 871	32 986
фольклорном	20 926	23 675	25 793	27 476
сольном академическом и народном	27 314	30 282	31 460	32 553
прочих	183 175	181 470	185 479	193 242
Число преподавателей	113 853	109 885	107 959	109 562
из них штатных	99 099	97 376	96 550	98 658
из них имеют образование:				
высшее профессиональное	54 399	55 633	56 778	59 326
среднее профессиональное	42 501	39 578	38 055	37 673
Число школ на 10 000 человек детского населения	4	4	4	4
% охвата детского населения работой школ	12	12	12	12

Раздел I. Образовательные учреждения 2012-2015 годы (по России в целом)

Детские школы искусств в сельской местности

в том числе:	2012	2013	2016	2017
Число школ	1 865	1 851	1 839	1 780
в том числе:				
школ искусств	1 300	1 330	1 334	1 330
музыкальных	494	454	438	392
художественных	67	62	62	54
хореографических	2	2	2	1
художественных ремесел	2	2	2	2
театральных		1	1	1
Число зданий	2 303	2 392	2 421	2 431
из них работают в зданиях:				
требующих капитального ремонта	741	684	617	599
аварийных	51	39	34	25
арендованных	472	498	512	502
Число учебных комнат	19 739	19 627	19 764	19 648
Площадь помещений школ, кв.м	926 796	946 336	948 830	944 673
из нее учебная	592 685	573 640	584 839	591 967
Число учащихся	312 167	303 659	301 895	311 764
из них:				
принято на первый год обучения	79 300	79 187	79 240	82 153
в выпускных классах	30 982	30 244	30 214	32 216
из общего числа учащихся обучаются на отделениях:				
фортепианном	61 276	57 258	54 576	55 037
народных инструментов	46 134	44 443	42 840	42 899
духовых и ударных инструментов	5 619	5 269	5 366	5 570

Раздел I. Образовательные учреждения 2012-2015 годы (по России в целом)

Детские школы искусств в сельской местности

в том числе:	2012	2013	2016	2017
струнно-смычковых инструментов	3 847	3 419	3 167	3 728
хоровом	14 408	14 257	14 646	15 804
изобразительном	58 506	57 637	57 819	60 575
хореографическом	57 315	56 940	57 967	61 016
театральном	4 861	4 955	5 654	6 112
декоративно-прикладного искусства	10 595	11 181	12 675	13 784
фольклорном	5 871	6 425	6 944	6 965
сольном академическом и народном	5 211	5 315	4 869	5 562
прочих	38 524	36 560	35 372	34 712
Число преподавателей	22 457	21 190	20 482	21 089
из них штатных	19 854	19 083	18 637	19 244
из них имеют образование:				
высшее профессиональное	9 662	9 367	9 553	10 106
среднее профессиональное	9 555	9 033	8 638	8 688
Число школ на 10 000 человек детского населения	5	5	5	5
% охвата детского населения работой школ	8	8	8	8

Раздел II. Образовательные учреждения 2015 год
(по федеральным округам и субъектам Российской Федерации)
ОБЩИЕ СВЕДЕНИЯ ПО ОБРАЗОВАТЕЛЬНЫМ УЧРЕЖДЕНИЯМ

	Учреждения, реализующие программы высшего профессионального образования				Учреждения, реализующие программы среднего профессионального образования				Детские школы искусств			
	Число	Принято	Обучаются	Выпуск	Число	Принято	Обучаются	Выпуск	Число	Принято	Обучаются	Выпуск
ВСЕГО ПО РОССИИ	71	15 719	67 232	19 172	275	21 017	68 415	13 982	5 108	353 055	1 533 354	162 720
в том числе:												
федерального ведения	57	13 707	59 911	17 693	34	1 933	6 337	1 636				
местного ведения	14	2 012	7 321	1 479	241	19 084	62 078	12 346				
Центральный федеральный округ	26	4 872	20 703	5 441	75	5 076	17 295	3 676	1 150	86 789	399 084	42 741
Белгородская обл.	1	519	1 909	402	2	313	964	173	64	6 188	23 178	2 847
Брянская обл.					2	161	668	115	50	3 528	14 623	1 461
Владимирская обл.					3	217	699	170	48	3 987	18 473	2 214
Воронежская обл.	1	100	365	92	6	324	1 092	249	70	5 656	24 252	2 859
Ивановская обл.					4	265	889	156	30	1 892	8 149	1 085
Калужская обл.					2	172	444	105	53	4 535	17 331	2 050
Костромская обл.					3	149	426	91	55	2 355	9 911	1 300
Курская обл.					4	262	906	167	48	3 423	14 735	1 707
Липецкая обл.					2	209	688	147	37	3 020	13 979	1 429
Московская обл.	3	1 300	5 598	1 818	6	589	2 113	451	217	15 844	81 696	7 410
Орловская обл.	1	345	1 557	452	3	203	649	130	40	1 976	10 001	1 155
Рязанская обл.	1	138	930	235	3	185	644	137	60	3 887	13 887	1 780
Смоленская обл.	1	123	494	125	2	65	215	43	53	3 132	11 558	1 413
Тамбовская обл.	2	125	750	220	2	95	317	53	38	4 696	16 669	1 727
Тверская обл.					3	198	688	117	64	3 267	15 367	1 531
Тульская обл.	1	0	212	89	3	282	857	173	42	4 831	15 865	1 624
Ярославская обл.	1	100	412	38	3	172	560	122	37	2 551	12 839	1 205

Раздел II. Образовательные учреждения 2015 год
(по федеральным округам и субъектам Российской Федерации)
ОБЩИЕ СВЕДЕНИЯ ПО ОБРАЗОВАТЕЛЬНЫМ УЧРЕЖДЕНИЯМ

	Учреждения, реализующие программы высшего профессионального образования				Учреждения, реализующие программы среднего профессионального образования				Детские школы искусств			
	Число	Принято	Обучаются	Выпуск	Число	Принято	Обучаются	Выпуск	Число	Принято	Обучаются	Выпуск
г. Москва	14	2 122	8 476	1 970	22	1 215	4 476	1 077	144	12 021	76 571	7 944
Северо-Западный федеральный округ	6	3 149	12 770	4 245	27	2 228	7 039	1 397	454	27 814	143 932	12 902
Респ. Карелия	1	122	492	108	3	159	473	58	32	1 734	7 255	699
Респ. Коми					3	218	665	113	43	2 153	9 181	1 191
Архангельская обл.					2	188	611	119	38	2 087	10 803	1 295
Вологодская обл.					3	208	663	128	41	3 217	17 194	1 750
Калининградская обл.					2	84	341	175	41	3 506	15 846	1 113
Ленинградская обл.					1	187	625	57	77	4 167	19 576	1 893
Мурманская обл.					1	63	188	28	55	2 911	12 157	1 342
Новгородская обл.					1	171	598	97	32	1 313	6 844	627
Псковская обл.					1	89	268	48	32	2 086	9 100	877
Ненецкий АО												
г. Санкт-Петербург	5	3 027	12 278	4 137	10	861	2 607	574	63	4 640	35 976	2 115
Южный федеральный округ	6	1 489	5 657	2 090	23	1 919	6 165	1 350	436	37 947	156 813	18 501
Респ. Адыгея					1	90	280	70	21	1 288	4 911	537
Респ. Калмыкия					1	66	194	22	17	861	3 322	410
Краснодарский край	1	967	3 583	1 502	7	589	1 909	383	180	17 119	68 132	8 904
Астраханская обл.	1	81	292	87	5	303	927	175	26	2 307	8 587	942
Волгоградская обл.	2	243	1 047	279	2	184	554	131	79	4 420	25 255	2 866
Ростовская обл.	2	198	735	222	7	687	2 301	569	113	11 952	46 606	4 842
Северо-Кавказский федеральный округ	1	98	407	122	15	1 367	4 430	958	315	21 443	81 821	8 052
Респ. Дагестан					4	411	1 307	248	93	7 093	27 585	2 152

Раздел II. Образовательные учреждения 2015 год
(по федеральным округам и субъектам Российской Федерации)
ОБЩИЕ СВЕДЕНИЯ ПО ОБРАЗОВАТЕЛЬНЫМ УЧРЕЖДЕНИЯМ

	Учреждения, реализующие программы высшего профессионального образования				Учреждения, реализующие программы среднего профессионального образования				Детские школы искусств			
	Число	Принято	Обучаются	Выпуск	Число	Принято	Обучаются	Выпуск	Число	Принято	Обучаются	Выпуск
Респ. Ингушетия					1	20	63	10	7	442	1 727	120
Кабардино-Балкарская респ.	1	98	407	122	1	48	168	27	30	2 548	8 314	721
Карачаево-Черкесская респ.					1	95	270	66	28	1 787	5 830	682
Респ. Северная Осетия-Алания					3	202	576	137	24	1 386	6 310	606
Чеченская респ.					1	126	470	73	40	1 938	6 520	498
Ставропольский край					4	465	1 576	397	93	6 249	25 535	3 273
Приволжский федеральный округ	12	2 110	8 947	2 426	56	3 778	12 794	2 700	1 075	74 173	310 884	34 990
Респ. Башкортостан	2	150	698	168	8	503	1 790	414	125	9 523	39 917	4 310
Респ. Марий Эл					2	144	538	124	40	1 798	8 345	900
Респ. Мордовия					2	93	312	71	52	2 467	10 548	1 351
Респ. Татарстан	3	677	2 819	912	10	692	2 302	519	104	9 214	36 639	3 892
Удмуртская респ.					2	202	686	166	58	3 378	16 282	1 972
Чувашская респ.	1	120	532	54	3	175	547	125	46	4 345	17 376	1 896
Пермский край	1	335	1 587	465	1	30	99	31	80	4 707	21 528	2 481
Кировская обл.					3	247	915	161	75	2 690	12 660	1 635
Нижегородская обл.	1	166	637	128	7	429	1 410	286	122	10 615	37 956	4 642
Оренбургская обл.	1	100	271	111	5	355	1 151	249	68	4 468	18 299	1 977
Пензенская обл.					3	295	909	168	50	4 443	19 503	2 046
Самарская обл.	2	440	1 877	443	1	0	76	17	109	5 978	28 409	3 118
Саратовская обл.	1	122	526	145	7	480	1 609	290	93	7 006	28 835	3 126
Ульяновская обл.					2	133	450	79	53	3 541	14 587	1 644
Уральский федеральный округ	6	1 387	6 238	2 117	19	1 734	5 564	1 107	455	32 150	141 769	13 288

Раздел II. Образовательные учреждения 2015 год
(по федеральным округам и субъектам Российской Федерации)
ОБЩИЕ СВЕДЕНИЯ ПО ОБРАЗОВАТЕЛЬНЫМ УЧРЕЖДЕНИЯМ

	Учреждения, реализующие программы высшего профессионального образования				Учреждения, реализующие программы среднего профессионального образования				Детские школы искусств			
	Число	Принято	Обучаются	Выпуск	Число	Принято	Обучаются	Выпуск	Число	Принято	Обучаются	Выпуск
Курганская обл.					2	191	590	100	42	2 242	9 103	1 029
Свердловская обл.	2	262	1 003	255	8	646	2 016	443	161	8 705	44 690	4 417
Тюменская обл.	1	316	1 335	528	2	270	861	129	30	3 921	16 894	1 256
Челябинская обл.	3	809	3 900	1 334	4	435	1 485	322	130	9 989	40 491	3 977
Ханты-Мансийский АО — Югра					3	192	612	113	55	4 802	19 741	1 701
Ямало-Ненецкий АО									37	2 491	10 850	908
Сибирский федеральный округ	10	1 814	9 446	2 212	41	3 636	11 187	2 139	840	51 766	214 479	24 440
Респ. Алтай					1	57	223	19	14	915	3 098	226
Респ. Бурятия	1	397	2 787	687	2	146	466	68	52	1 911	7 943	831
Респ. Тыва					1	141	346	85	31	1 390	5 274	826
Респ. Хакасия									37	1 492	6 778	649
Алтайский край	2	375	2 023	571	5	291	937	180	113	6 258	25 518	2 587
Забайкальский край					2	273	761	133	65	3 067	12 897	1 408
Красноярский край	3	180	1 097	162	7	759	2 457	413	125	6 697	30 816	3 910
Иркутская обл.	1	9	9	0	6	442	1 295	286	102	5 877	24 288	3 369
Кемеровская обл.	1	650	2 821	653	5	374	1 137	261	113	8 090	34 641	3 830
Новосибирская обл.	2	203	709	139	7	522	1 530	336	91	8 536	31 398	3 548
Омская обл.					3	380	1 299	203	68	4 542	18 438	2 129
Томская обл.					2	251	736	155	29	2 991	13 390	1 127
Дальневосточный федеральный округ	3	341	1 455	302	17	1 147	3 442	550	310	17 593	66 493	7 133
Респ. Саха (Якутия)	1	22	84	5	6	288	905	173	84	4 051	15 374	1 787
Камчатский край					1	60	148	30	31	1 319	4 881	433

Раздел II. Образовательные учреждения 2015 год
(по федеральным округам и субъектам Российской Федерации)
ОБЩИЕ СВЕДЕНИЯ ПО ОБРАЗОВАТЕЛЬНЫМ УЧРЕЖДЕНИЯМ

	Учреждения, реализующие программы высшего профессионального образования				Учреждения, реализующие программы среднего профессионального образования				Детские школы искусств			
	Число	Принято	Обучаются	Выпуск	Число	Принято	Обучаются	Выпуск	Число	Принято	Обучаются	Выпуск
Приморский край	1	101	379	100	4	310	975	144	56	4 883	18 317	2 112
Хабаровский край	1	218	992	197	2	115	333	50	44	2 163	8 689	993
Амурская обл.					1	123	403	61	34	1 485	6 318	692
Магаданская обл.					1	61	129	14	14	765	2 893	306
Сахалинская обл.					1	95	300	47	33	2 065	6 918	519
Чукотский АО									5	348	1 562	127
Еврейская авт. обл.					1	95	249	31	9	514	1 541	164
Крымский федеральный округ	1	459	1 609	217	2	132	499	105	73	3 380	18 079	673
Респ. Крым	1	459	1 609	217	2	132	499	105	64	2 590	14 948	365
г. Севастополь									9	790	3 131	308

Раздел II. Образовательные учреждения 2015 год (по федеральным округам и субъектам Российской Федерации)

Учреждения, реализующие программы высшего профессионального образования

Распределение по направлениям и специальностям

	Принято		Обучается		Выпуск	
	всего	% к общему числу	всего	% к общему числу	всего	% к общему числу
Всего	15719		67232		19172	
По направлениям - всего	11174	100	43955	100	6859	100
в том числе:						
Народная художественная культура	1501	13,43	5614	12,77	747	10,89
Социально-культурная деятельность	1252	11,2	5366	12,21	644	9,39
Музыкально-инструментальное искусство	1127	10,09	3566	8,11	586	8,54
Библиотечно-информационная деятельность	873	7,81	3590	8,17	566	8,25
Режиссура театрализованных представлений	756	6,77	2899	6,6	304	4,43
Хореографическое искусство	595	5,32	2124	4,83	281	4,1
Дизайн	468	4,19	1678	3,82	253	3,69
Музыкознание и музыкально-прикладное искусство	422	3,78	1190	2,71	113	1,65
Музыкальное искусство эстрады	421	3,77	1418	3,23	170	2,48
Искусство народного пения	380	3,4	1355	3,08	162	2,36
Дирижирование	351	3,14	1154	2,63	152	2,22
Музеология и охрана объектов культурного и природного наследия	341	3,05	1301	2,96	148	2,16
Туризм	324	2,9	1312	2,98	160	2,33
Вокальное искусство	308	2,76	1044	2,38	147	2,14
Культурология	241	2,16	849	1,93	144	2,1
Документоведение и архивоведение	216	1,93	903	2,05	138	2,01
Менеджмент	187	1,67	1674	3,81	453	6,6
Искусства и гуманитарные науки	158	1,41	223	0,51	14	0,2
Журналистика	157	1,41	470	1,07	63	0,92

Раздел II. Образовательные учреждения 2015 год (по федеральным округам и субъектам Российской Федерации)

Учреждения, реализующие программы высшего профессионального образования

Распределение по направлениям и специальностям

	Принято		Обучается		Выпуск	
	всего	% к общему числу	всего	% к общему числу	всего	% к общему числу
Реклама и связи с общественностью	106	0,95	853	1,94	150	2,19
Драматургия	99	0,89	254	0,58	54	0,79
Педагогическое образование	93	0,83	381	0,87	107	1,56
Радиотехника	88	0,79	444	1,01	71	1,04
История искусств	86	0,77	268	0,61	27	0,39
Декоративно-прикладное искусство и народные промыслы	80	0,72	275	0,63	41	0,6
Театральное искусство	76	0,68	189	0,43	64	0,93
Телевидение	66	0,59	130	0,3	0	0
Хореографическое исполнительство	61	0,55	183	0,42	32	0,47
Театроведение	49	0,44	214	0,49	45	0,66
Гос. и муниципальное управление	43	0,38	197	0,45	32	0,47
Теория и история искусств	42	0,38	121	0,28	5	0,07
Реставрация	29	0,26	92	0,21	8	0,12
Технология художественного оформления спектакля	26	0,23	148	0,34	31	0,45
Издательское дело	17	0,15	114	0,26	50	0,73
Электроника и наноэлектроника	15	0,13	41	0,09	0	0
Искусство	14	0,13	31	0,07	12	0,17
Психолого-педагогическое образование	14	0,13	316	0,72	92	1,34
Химические технологии	14	0,13	94	0,21	37	0,54
Архитектура	13	0,12	66	0,15	3	0,04
Приборостроение	13	0,12	147	0,33	38	0,55
Теология	13	0,12	23	0,05	0	0

Раздел II. Образовательные учреждения 2015 год (по федеральным округам и субъектам Российской Федерации)

Учреждения, реализующие программы высшего профессионального образования

Распределение по направлениям и специальностям

	Принято		Обучается		Выпуск	
	всего	% к общему числу	всего	% к общему числу	всего	% к общему числу
Экономика	13	0,12	320	0,73	87	1,27
Прикладная информатика	10	0,09	312	0,71	97	1,41
Сервис	8	0,07	265	0,6	108	1,57
Антропология и этнология	4	0,04	10	0,02	2	0,03
Изящные искусства	4	0,04	7	0,02	2	0,03
Бизнес-информатика	0	0	48	0,11	48	0,7
Гостиничное дело	0	0	39	0,09	0	0
Инноватика	0	0	1	0	0	0
Информационные системы и технологии	0	0	14	0,03	0	0
Искусство балета	0	0	71	0,16	80	1,17
Искусство костюма и текстиля	0	0	0	0	0	0
Киноискусство	0	0	1	0	14	0,2
Книжное дело	0	0	0	0	1	0,01
Конфликтология	0	0	12	0,03	6	0,09
Лингвистика	0	0	155	0,35	77	1,12
Музыкальное искусство	0	0	0	0	6	0,09
Организация работы с молодежью	0	0	17	0,04	10	0,15
Политология	0	0	0	0	5	0,07
Психология	0	0	67	0,15	18	0,26
Социальная работа	0	0	48	0,11	16	0,23
Социология	0	0	38	0,09	18	0,26
Технология полиграфического и упаковочного производства	0	0	0	0	7	0,1

Раздел II. Образовательные учреждения 2015 год (по федеральным округам и субъектам Российской Федерации)

Учреждения, реализующие программы высшего профессионального образования

Распределение по направлениям и специальностям

	Принято		Обучается		Выпуск	
	всего	% к общему числу	всего	% к общему числу	всего	% к общему числу
Техносферная безопасность	0	0	9	0,02	0	0
Торговое дело	0	0	11	0,03	0	0
Управление персоналом	0	0	75	0,17	7	0,1
Энерго и ресурсосберегающие процессы	0	0	6	0,01	8	0,12
Юриспруденция	0	0	118	0,27	98	1,43
По специальностям - всего	4545	100	23277	100	12313	100
Актерское искусство	1396	30,72	5073	21,79	1486	12,07
Искусство концертного исполнительства	827	18,2	4023	17,28	426	3,46
Режиссура кино и телевидения	348	7,66	2386	10,25	1956	15,89
Продюсерство	329	7,24	1682	7,23	1179	9,58
Режиссура театра	263	5,79	1535	6,59	1515	12,3
Музыкально-театральное искусство	223	4,91	1206	5,18	419	3,4
Литературное творчество	216	4,75	1390	5,97	567	4,6
Художественное руководство симфоническим оркестром и академическим хором	144	3,17	797	3,42	269	2,18
Звукорежиссура КМП и КП	106	2,33	690	2,96	482	3,91
Кинооператорство	105	2,31	398	1,71	0	0
Графика	97	2,13	606	2,6	493	4
Музыковедение	94	2,07	503	2,16	498	4,04
Живопись	80	1,76	387	1,66	97	0,79
Музыкальная звукорежиссура	64	1,41	495	2,13	306	2,49
Звукорежиссура аудиовизуальных искусств	59	1,3	607	2,61	240	1,95

Раздел II. Образовательные учреждения 2015 год (по федеральным округам и субъектам Российской Федерации)

Учреждения, реализующие программы высшего профессионального образования

Распределение по направлениям и специальностям

	Принято		Обучается		Выпуск	
	всего	% к общему числу	всего	% к общему числу	всего	% к общему числу
Композиция	52	1,14	458	1,97	917	7,45
Киноведение	47	1,03	313	1,34	908	7,37
Сценография	40	0,88	171	0,73	17	0,14
Живопись и изящные искусства	34	0,75	223	0,96	74	0,6
Монументально-декоративное искусство	15	0,33	49	0,21	157	1,28
Скульптура	6	0,13	164	0,7	238	1,93
Документоведение	0	0	0	0	0	0
Таможенное дело	0	0	121	0,52	69	0,56

Раздел II. Образовательные учреждения 2015 год (по федеральным округам и субъектам Российской Федерации)

Учреждения, реализующие программы высшего профессионального образования

ПРИНЯТО. ОБУЧАЮТСЯ. ВЫПУСК

	Принято студентов, всего	из них на обучение		Обучаются на всех курсах	из них		Выпуск фактический, всего	из него обучались	
		с полным возмещением стоимости	за счет средств федерального бюджета		с пол-ным возме- щением стои- мости	за счет средств федерального бюджета		с полным возмещением стоимости	за счет средств федерального бюджета
Центральный федеральный округ	4872	1549	2717	20703	6430	11982	5441	1689	3216
Белгородская обл.	519	194	0	1909	635	0	402	131	0
Белгородский гос. институт культуры и искусств ^{М)}	519	194	0	1909	635	0	402	131	0
Воронежская обл.	100	6	94	365	26	339	92	1	91
Воронежский гос. институт искусств	100	6	94	365	26	339	92	1	91
Московская обл.	1300	532	768	5598	2291	3307	1818	693	1125
Московский гос.институт культуры (МГИК)	1293	525	768	5520	2218	3302	1767	645	1122
Филиал МГИК в г.Жуковском	0	0	0	71	66	5	51	48	3
Сергиево-Посадский ф-л ВГИК им.С.Герасимова	7	7	0	7	7	0	0	0	0
Орловская обл.	345	7	338	1557	60	1497	452	29	423
Орловский гос. институт культуры	345	7	338	1557	60	1497	452	29	423
Рязанская обл.	138	45	93	930	456	474	235	138	97
Рязанский филиал МГИК	138	45	93	930	456	474	235	138	97
Смоленская обл.	123	11	0	494	41	0	125	6	0
Смоленский гос. институт искусств ^{М)}	123	11	0	494	41	0	125	6	0
Тамбовская обл.	125	11	0	750	283	129	220	113	7
Тамбовский музыкально-педагогический институт им. С. Рахманинова ^{М)}	125	11	0	373	35	0	104	4	0
Тамбовский филиал МГИК	0	0	0	377	248	129	116	109	7
Тульская обл.	0	0	0	212	162	50	89	82	7

Раздел II. Образовательные учреждения 2015 год (по федеральным округам и субъектам Российской Федерации)

Учреждения, реализующие программы высшего профессионального образования

ПРИНЯТО. ОБУЧАЮТСЯ. ВЫПУСК

	Принято студентов, всего	из них на обучение		Обучаются на всех курсах	из них		Выпуск фактический, всего	из него обучались	
		с полным возмещением стоимости	за счет средств федерального бюджета		с пол-ным возме-щением стои-мости	за счет средств федерального бюджета		с полным возмещением стоимости	за счет средств федерального бюджета
Тульский филиал МГИК	0	0	0	212	162	50	89	82	7
Ярославская обл.	100	53	47	412	202	210	38	7	31
Ярославский гос. театральный институт	100	53	47	412	202	210	38	7	31
г.Москва	2122	690	1377	8476	2274	5976	1970	489	1435
Московская гос. консерватория им. П.И. Чайковского	262	40	222	1271	162	1109	246	39	207
Высшее театральное училище (институт) им. М.С. Щепкина	62	16	46	289	131	158	44	1	43
Школа-студия (ВУЗ) при МХАТ им.А.П.Чехова	70	25	45	279	99	180	81	42	39
Российская гос.специализированная академия искусств	52	2	50	194	5	189	47	1	46
Литературный институт им.А.М.Горького	172	57	115	788	208	580	104	36	68
Российский институт театрального искусства (ГИТИС)	387	187	200	1445	624	821	389	165	224
Театральный институт им.Бориса Щукина	94	41	53	351	121	230	62	12	50
Российская академия музыки им.Гнесиных	415	111	304	1403	263	1140	476	73	403
Московская гос.академия хореографии	54	17	37	177	67	110	44	4	40
Академия хорового искусства им.В.С.Попова	30	4	26	135	17	118	23	0	23
Гос.музыкально-педагогический институт им. М.М.Ипполитова-Иванова	72	7	65	318	23	295	64	2	62
Московский гос. институт музыки им. А.Г.Шнитке ^{м)}	57	2	0	233	7	0	47	1	0

Раздел II. Образовательные учреждения 2015 год (по федеральным округам и субъектам Российской Федерации)

Учреждения, реализующие программы высшего профессионального образования

ПРИНЯТО. ОБУЧАЮТСЯ. ВЫПУСК

	Принято студентов, всего	из них на обучение		Обучаются на всех курсах	из них		Выпуск фактический, всего	из него обучались	
		с полным возмещением стоимости	за счет средств федерального бюджета		с пол-ным возме-щением стои-мости	за счет средств федерального бюджета		с полным возмещением стоимости	за счет средств федерального бюджета
Всероссийский гос. институт кинематографии им. С.А. Герасимова	361	171	190	1458	508	950	343	113	230
Академия акварели и изящных искусств Сергея Андрияки	34	10	24	135	39	96	0	0	0
Северо-Западный федеральный округ	3149	1605	1544	12770	5756	7014	4245	2079	2166
Респ.Карелия	122	23	99	492	71	421	108	15	93
Петрозаводская гос. консерватория им. А.К. Глазунова	122	23	99	492	71	421	108	15	93
г.Санкт-Петербург	3027	1582	1445	12278	5685	6593	4137	2064	2073
Академия Русского балета им.А.Я.Вагановой	107	5	102	263	11	252	93	17	76
Санкт-Петербургская гос. консерватория им. Н.А. Римского-Корсакова	194	9	185	951	53	898	215	32	183
Санкт-Петербургский гос. институт культуры	1341	685	656	5558	2769	2789	2250	1343	907
Рос.гос.институт сценических искусств	337	98	239	1333	357	976	313	69	244
Санкт-Петербургский гос. Институт кино и телевидения	1048	785	263	4173	2495	1678	1266	603	663
Южный федеральный округ	1489	666	606	5657	2134	2593	2090	817	1048
Краснодарский край	967	567	400	3583	1750	1833	1502	664	838
Краснодарский гос. Институт культуры	967	567	400	3583	1750	1833	1502	664	838
Астраханская обл.	81	8	73	292	35	257	87	5	82
Астраханская гос. консерватория	81	8	73	292	35	257	87	5	82
Волгоградская обл.	243	26	0	1047	117	0	279	54	0

Раздел II. Образовательные учреждения 2015 год (по федеральным округам и субъектам Российской Федерации)

Учреждения, реализующие программы высшего профессионального образования

ПРИНЯТО. ОБУЧАЮТСЯ. ВЫПУСК

	Принято студентов, всего	из них на обучение		Обучаются на всех курсах	из них		Выпуск фактический, всего	из него обучались	
		с полным возмещением стоимости	за счет средств федерального бюджета		с пол-ным возме-щением стои-мости	за счет средств федерального бюджета		с полным возмещением стоимости	за счет средств федерального бюджета
Волгоградская консерватория (институт) им. Серебрякова ^{м)}	38	1	0	148	10	0	29	0	0
Волгоградский институт искусств и культуры ^{м)}	205	25	0	899	107	0	250	54	0
Ростовская обл.	198	65	133	735	232	503	222	94	128
Ростовский ф-л ВГИК им. С.А. Герасимова	18	12	6	18	12	6	0	0	0
Ростовская гос.консерватория им. С.В. Рахманинова	180	53	127	717	220	497	222	94	128
Северо-Кавказский федеральный округ	98	2	96	407	52	355	122	15	107
Кабардино-Балкарская Респ.	98	2	96	407	52	355	122	15	107
Северо-Кавказский гос.институт искусств	98	2	96	407	52	355	122	15	107
Приволжский федеральный округ	2110	567	1350	8947	2127	5992	2426	655	1618
Респ.Башкортостан	150	32	118	698	137	561	168	63	105
Уфимская гос. академия искусств им. Загира Исмагилова	150	32	118	698	137	561	168	63	105
Уфимский филиал Челябинской ГАКИ	0	0	0	0	0	0	0	0	0
Респ. Татарстан	677	272	405	2819	966	1853	912	286	626
Казанская гос.консерватория им. Н.Г. Жиганова	157	21	136	652	56	596	151	9	142
Казанский гос. институт культуры	520	251	269	2060	818	1242	707	226	481
Филиал МГИК в г.Набережные Челны	0	0	0	107	92	15	54	51	3
Чувашская Респ.	120	20	0	532	102	0	54	4	0
Чувашский гос. институт культуры и искусств ^{м)}	120	20	0	532	102	0	54	4	0

Раздел II. Образовательные учреждения 2015 год (по федеральным округам и субъектам Российской Федерации)

Учреждения, реализующие программы высшего профессионального образования

ПРИНЯТО. ОБУЧАЮТСЯ. ВЫПУСК

	Принято студентов, всего	из них на обучение		Обучаются на всех курсах	из них		Выпуск фактический, всего	из него обучались	
		с полным возмещением стоимости	за счет средств федерального бюджета		с пол-ным возме-щением стои-мости	за счет средств федерального бюджета		с полным возмещением стоимости	за счет средств федерального бюджета
Пермский край	335	75	260	1587	392	1128	465	179	286
Пермский гос. институт культуры	335	75	260	1587	392	1128	465	179	286
Нижегородская обл.	166	53	113	637	131	506	128	26	102
Нижегородская гос.консерватория	166	53	113	637	131	506	128	26	102
Оренбургская обл.	100	7	0	271	25	0	111	8	0
Оренбургский гос. институт искусств ^{м)}	100	7	0	271	25	0	111	8	0
Самарская обл.	440	104	336	1877	355	1437	443	85	358
Самарский гос. институт культуры	440	104	336	1791	354	1437	443	85	358
Тольяттинская консерватория (институт) ^{м)}	0	0	0	86	1	0	0	0	0
Саратовская обл.	122	4	118	526	19	507	145	4	141
Саратовская гос. консерватория им.Л.В.Собинова	122	4	118	526	19	507	145	4	141
Уральский федеральный округ	1387	455	800	6238	2510	3313	2117	1109	919
Свердловская обл.	262	111	151	1003	354	649	255	49	206
Уральская гос. консерватория им. М.П. Мусоргского	120	32	88	471	111	360	141	16	125
Екатеринбургский гос. театральный институт	142	79	63	532	243	289	114	33	81
Тюменская обл.	316	76	240	1335	476	859	528	232	296
Тюменский гос. институт культуры	316	76	240	1335	476	859	528	232	296
Челябинская обл.	809	268	409	3900	1680	1805	1334	828	417
Челябинская гос. академия культуры и искусств	650	241	409	3439	1634	1805	1239	822	417

Раздел II. Образовательные учреждения 2015 год (по федеральным округам и субъектам Российской Федерации)

Учреждения, реализующие программы высшего профессионального образования

ПРИНЯТО. ОБУЧАЮТСЯ. ВЫПУСК

	Принято студентов, всего	из них на обучение		Обучаются на всех курсах	из них		Выпуск фактический, всего	из него обучались	
		с полным возмещением стоимости	за счет средств федерального бюджета		с пол-ным возмещением стои-мости	за счет средств федерального бюджета		с полным возмещением стоимости	за счет средств федерального бюджета
Магнитогорская гос. консерватория (академия) им.М.И.Глинки ^{м)}	104	25	0	243	39	0	59	5	0
Южно-Уральский гос. институт искусств им. П.И. Чайковского ^{м)}	55	2	0	218	7	0	36	1	0
Сибирский федеральный округ	1814	298	1461	9446	2364	6912	2212	661	1513
Респ. Бурятия	397	35	362	2787	1058	1729	687	275	412
Восточно-Сибирский гос.институт культуры	397	35	362	2787	1058	1729	687	275	412
Алтайский край	375	70	305	2023	462	1561	571	168	403
Алтайский гос. институт культуры	375	70	305	1873	334	1539	511	115	396
Алтайский филиал МГИК	0	0	0	150	128	22	60	53	7
Красноярский край	180	46	134	1097	341	756	162	81	81
Красноярская гос. академия музыки и театра	107	17	90	603	110	493	9	1	8
Красноярский гос. художественный институт	73	29	44	334	91	243	60	3	57
Филиал МГИК в г.Норильске	0	0	0	160	140	20	93	77	16
Иркутская обл.	9	5	4	9	5	4	0	0	0
Иркутский филиал ВГИК им.С.А.Герасимова	9	5	4	9	5	4	0	0	0
Кемеровская обл.	650	105	545	2821	407	2414	653	124	529
Кемеровский гос. институт культуры	650	105	545	2821	407	2414	653	124	529
Новосибирская обл.	203	37	111	709	91	448	139	13	88
Новосибирская гос. консерватория им. М.И. Глинки	118	7	111	487	39	448	99	11	88

Раздел II. Образовательные учреждения 2015 год (по федеральным округам и субъектам Российской Федерации)

Учреждения, реализующие программы высшего профессионального образования

ПРИНЯТО. ОБУЧАЮТСЯ. ВЫПУСК

	Принято студентов, всего	из них на обучение		Обучаются на всех курсах	из них		Выпуск фактический, всего	из него обучались	
		с полным возмещением стоимости	за счет средств федерального бюджета		с пол-ным возме-щением стои-мости	за счет средств федерального бюджета		с полным возмещением стоимости	за счет средств федерального бюджета
Новосибирский гос. Театральный институт ^{М)}	85	30	0	222	52	0	40	2	0
Дальневосточный федеральный округ	341	50	272	1455	198	1178	302	36	261
Респ.Саха (Якутия)	22	3	0	84	5	0	5	0	0
Высшая школа музыки Респ.Саха (Якутия) - институт ^{М)}	22	3	0	84	5	0	5	0	0
Приморский край	101	5	96	379	21	358	100	5	95
Дальневосточная гос.академия искусств	101	5	96	379	21	358	100	5	95
Хабаровский край	218	42	176	992	172	820	197	31	166
Хабаровский гос. институт искусств и культуры	218	42	176	992	172	820	197	31	166
Крымский федеральный округ	459	160	0	1609	775	0	217	86	0
Респ.Крым	459	160	0	1609	775	0	217	86	0
Крымский университет культуры, искусств и туризма ^{М)}	459	160	0	1609	775	0	217	86	0
ВСЕГО ПО РОССИИ	15719	5352	8846	67232	22346	39339	19172	7147	10848
в том числе:									
федерального ведения	13707	4861	8846	59911	20505	39339	17693	6845	10848
местного ведения	2012	491	0	7321	1841	0	1479	302	0

Раздел II. Образовательные учреждения 2015 год (по федеральным округам и субъектам Российской Федерации)

Учреждения, реализующие программы высшего профессионального образования

ПРОФЕССОРСКО-ПРЕПОДАВАТЕЛЬСКИЙ СОСТАВ

	Основной персонал (без внешних совместителей)	из них		Персонал, работающий на условиях штатного совместительства	из числа штатного персонала			
		работающий на полной ставке	работающий на 0,25, 0,5 и 0,75 ставки		имеют ученую степень		имеют ученое звание	
					доктора наук	кандидата наук	профессора	доцента
Центральный федеральный округ	2654	1670	615	1050	211	776	521	757
Белгородская обл.	216	130	86	58	18	83	19	49
Белгородский гос. институт культуры и искусств ^{М)}	216	130	86	58	18	83	19	49
Воронежская обл.	79	59	7	43	3	14	21	22
Воронежский гос. институт искусств	79	59	7	43	3	14	21	22
Московская обл.	533	315	102	177	44	199	77	188
Московский гос. институт культуры (МГИК)	513	314	98	172	44	190	77	185
Филиал МГИК в г. Жуковском	8	1	3	3	0	7	0	1
Сергиево-Посадский ф-л ВГИК им. С. Герасимова	12	0	1	2	0	2	0	2
Орловская обл.	128	102	17	53	4	63	9	47
Орловский гос. институт культуры	128	102	17	53	4	63	9	47
Рязанская обл.	43	32	2	18	4	28	2	15
Рязанский филиал МГИК	43	32	2	18	4	28	2	15
Смоленская обл.	38	38	0	25	3	14	3	21
Смоленский гос. институт искусств ^{М)}	38	38	0	25	3	14	3	21
Тамбовская обл.	70	58	3	19	2	53	4	21
Тамбовский музыкально-педагогический институт им. С. Рахманинова ^{М)}	59	49	2	16	2	45	4	17
Тамбовский филиал МГИК	11	9	1	3	0	8	0	4
Тульская обл.	8	6	2	4	1	1	1	1

Раздел II. Образовательные учреждения 2015 год (по федеральным округам и субъектам Российской Федерации)

Учреждения, реализующие программы высшего профессионального образования

ПРОФЕССОРСКО-ПРЕПОДАВАТЕЛЬСКИЙ СОСТАВ

	Основной персонал (без внешних совместителей)	из них		Персонал, работающий на условиях штатного совместительства	из числа штатного персонала			
		работающий на полной ставке	работающий на 0,25, 0,5 и 0,75 ставки		имеют ученую степень		имеют ученое звание	
					доктора наук	кандидата наук	профессора	доцента
Тульский филиал МГИК	8	6	2	4	1	1	1	1
Ярославская обл.	29	23	0	12	1	6	3	8
Ярославский гос. театральный институт	29	23	0	12	1	6	3	8
г.Москва	1510	907	396	641	131	315	382	385
Московская гос. консерватория им. П.И. Чайковского	351	250	101	109	40	55	123	75
Высшее театральное училище (институт) им.М.С.Щепкина	39	6	29	26	2	5	16	15
Школа-студия (ВУЗ) при МХАТ им.А.П.Чехова	46	5	31	53	0	6	3	10
Российская гос. специализированная академия искусств	70	5	23	35	7	12	8	16
Литературный институт им.А.М.Горького	73	57	16	16	17	34	14	30
Российский институт театрального искусства (ГИТИС)	117	32	76	118	26	39	27	32
Театральный институт им.Бориса Щукина	48	7	18	32	1	9	10	11
Российская академия музыки им.Гнесиных	324	292	32	65	16	58	105	76
Московская гос.академия хореографии	47	43	4	14	1	10	7	11
Академия хорового искусства им.В.С.Попова	44	37	3	4	1	14	7	14
Гос.музыкально-педагогический институт им. М.М. Ипполитова-Иванова	68	37	7	32	2	11	13	14
Московский гос. институт музыки им.А.Г.Шнитке ^{М)}	44	27	6	37	4	18	15	19
Всероссийский гос. институт кинематографии им. С.А. Герасимова	211	100	31	90	14	40	32	57
Академия акварели и изящных искусств Сергея Андрияки	28	9	19	10	0	4	2	5

Раздел II. Образовательные учреждения 2015 год (по федеральным округам и субъектам Российской Федерации)

Учреждения, реализующие программы высшего профессионального образования

ПРОФЕССОРСКО-ПРЕПОДАВАТЕЛЬСКИЙ СОСТАВ

	Основной персонал (без внешних совместителей)	из них		Персонал, работающий на условиях штатного совместительства	из числа штатного персонала			
		работающий на полной ставке	работающий на 0,25, 0,5 и 0,75 ставки		имеют ученую степень		имеют ученое звание	
					доктора наук	кандидата наук	профессора	доцента
Северо-Западный федеральный округ	1304	843	320	472	144	480	183	371
Респ.Карелия	106	58	9	57	3	15	10	27
Петрозаводская гос. консерватория им.А.К.Глазунова	106	58	9	57	3	15	10	27
г.Санкт-Петербург	1198	785	311	415	141	465	173	344
Академия Русского балета им.А.Я.Вагановой	41	30	6	14	5	14	7	12
Санкт-Петербургская гос. консерватория им.Н.А.Римского-Корсакова	268	203	65	105	20	66	76	92
Санкт-Петербургский гос. институт культуры	373	299	74	83	49	175	45	95
Рос.гос.институт сценических искусств	189	72	46	115	12	53	12	45
Санкт-Петербургский гос. Институт кино и телевидения	327	181	120	98	55	157	33	100
Южный федеральный округ	550	447	68	128	59	220	107	175
Краснодарский край	249	244	3	4	46	121	40	75
Краснодарский гос. Институт культуры	249	244	3	4	46	121	40	75
Астраханская обл.	55	44	7	16	3	9	15	23
Астраханская гос. консерватория	55	44	7	16	3	9	15	23
Волгоградская обл.	131	73	37	67	2	60	7	45
Волгоградская консерватория (институт) им.Серебрякова ^{М)}	43	16	26	21	1	10	3	19
Волгоградский институт искусств и культуры ^{М)}	88	57	11	46	1	50	4	26
Ростовская обл.	115	86	21	41	8	30	45	32
Ростовский ф-л ВГИК им. С.А. Герасимова	4	0	1	6	1	2	0	2

Раздел II. Образовательные учреждения 2015 год (по федеральным округам и субъектам Российской Федерации)

Учреждения, реализующие программы высшего профессионального образования

ПРОФЕССОРСКО-ПРЕПОДАВАТЕЛЬСКИЙ СОСТАВ

	Основной персонал (без внешних совместителей)	из них		Персонал, работающий на условиях штатного совместительства	из числа штатного персонала			
		работающий на полной ставке	работающий на 0,25, 0,5 и 0,75 ставки		имеют ученую степень		имеют ученое звание	
					доктора наук	кандидата наук	профессора	доцента
Ростовская гос.консерватория им. С.В. Рахманинова	111	86	20	35	7	28	45	30
Северо-Кавказский федеральный округ	62	34	16	36	1	21	5	17
Кабардино-Балкарская Респ.	62	34	16	36	1	21	5	17
Северо-Кавказский гос. институт искусств	62	34	16	36	1	21	5	17
Приволжский федеральный округ	1154	948	102	322	78	367	181	360
Респ.Башкортостан	128	114	4	58	7	34	29	37
Уфимская гос. академия искусств им.Загира Исмагилова	128	114	4	58	7	34	29	37
Уфимский филиал Челябинской ГАКИ	0	0	0	0	0	0	0	0
Респ. Татарстан	336	294	35	74	30	104	47	71
Казанская гос.консерватория им.Н.Г.Жиганова	130	99	28	65	9	29	31	20
Казанский гос. институт культуры	202	192	6	7	21	71	16	50
Филиал МГИК в г.Набережные Челны	4	3	1	2	0	4	0	1
Чувашская Респ.	34	25	5	26	0	17	1	7
Чувашский гос. институт культуры и искусств ^{М)}	34	25	5	26	0	17	1	7
Пермский край	135	105	20	21	9	48	14	44
Пермский гос. институт культуры	135	105	20	21	9	48	14	44
Нижегородская обл.	146	74	23	37	9	38	38	57
Нижегородская гос.консерватория	146	74	23	37	9	38	38	57
Оренбургская обл.	36	29	1	22	0	12	9	13
Оренбургский гос. институт искусств ^{М)}	36	29	1	22	0	12	9	13

Раздел II. Образовательные учреждения 2015 год (по федеральным округам и субъектам Российской Федерации)

Учреждения, реализующие программы высшего профессионального образования

ПРОФЕССОРСКО-ПРЕПОДАВАТЕЛЬСКИЙ СОСТАВ

	Основной персонал (без внешних совместителей)	из них		Персонал, работающий на условиях штатного совместительства	из числа штатного персонала			
		работающий на полной ставке	работающий на 0,25, 0,5 и 0,75 ставки		имеют ученую степень		имеют ученое звание	
					доктора наук	кандидата наук	профессора	доцента
Самарская обл.	207	186	8	44	11	80	21	92
Самарский гос. институт культуры	182	161	8	28	10	73	19	84
Тольяттинская консерватория (институт) ^{М)}	25	25	0	16	1	7	2	8
Саратовская обл.	132	121	6	40	12	34	22	39
Саратовская гос. консерватория им. Л.В. Собинова	132	121	6	40	12	34	22	39
Уральский федеральный округ	604	436	59	151	41	199	134	226
Свердловская обл.	138	88	14	74	9	29	50	38
Уральская гос. консерватория им.М.П.Мусоргского	98	59	9	53	6	23	44	30
Екатеринбургский гос. театральный институт	40	29	5	21	3	6	6	8
Тюменская обл.	129	113	4	23	8	39	17	42
Тюменский гос. институт культуры	129	113	4	23	8	39	17	42
Челябинская обл.	337	235	41	54	24	131	67	146
Челябинская гос. академия культуры и искусств	221	168	24	15	18	99	44	97
Магнитогорская гос. консерватория (академия) им. М.И. Глинки ^{М)}	68	24	14	29	6	17	10	30
Южно-Уральский гос.институт искусств им. П.И. Чайковского ^{М)}	48	43	3	10	0	15	13	19
Сибирский федеральный округ	770	542	84	224	53	262	108	267
Респ. Бурятия	175	117	8	17	12	69	23	68
Восточно-Сибирский гос.институт культуры	175	117	8	17	12	69	23	68
Алтайский край	125	99	10	15	6	49	12	61

Раздел II. Образовательные учреждения 2015 год (по федеральным округам и субъектам Российской Федерации)

Учреждения, реализующие программы высшего профессионального образования

ПРОФЕССОРСКО-ПРЕПОДАВАТЕЛЬСКИЙ СОСТАВ

	Основной персонал (без внешних совместителей)	из них		Персонал, работающий на условиях штатного совместительства	из числа штатного персонала			
		работающий на полной ставке	работающий на 0,25, 0,5 и 0,75 ставки		имеют ученую степень		имеют ученое звание	
					доктора наук	кандидата наук	профессора	доцента
Алтайский гос. институт культуры	122	96	10	10	6	47	12	59
Алтайский филиал МГИК	3	3	0	5	0	2	0	2
Красноярский край	130	83	12	64	3	23	32	41
Красноярская гос. академия музыки и театра	78	56	10	50	2	18	20	30
Красноярский гос. художественный институт	51	26	2	14	0	5	11	11
Филиал МГИК в г.Норильске	1	1	0	0	1	0	1	0
Иркутская обл.	5	0	2	2	0	3	0	1
Иркутский филиал ВГИК им.С.А.Герасимова	5	0	2	2	0	3	0	1
Кемеровская обл.	203	160	30	37	14	91	8	64
Кемеровский гос. институт культуры	203	160	30	37	14	91	8	64
Новосибирская обл.	132	83	22	89	18	27	33	32
Новосибирская гос. консерватория им.М.И.Глинки	98	49	22	54	16	19	33	31
Новосибирский гос. Театральный институт ^{М)}	34	34	0	35	2	8	0	1
Дальневосточный федеральный округ	195	90	55	99	9	38	23	44
Респ.Саха (Якутия)	31	7	4	31	1	2	4	7
Высшая школа музыки Респ.Саха (Якутия) - институт ^{М)}	31	7	4	31	1	2	4	7
Приморский край	94	40	41	29	5	12	16	20
Дальневосточная гос.академия искусств	94	40	41	29	5	12	16	20
Хабаровский край	70	43	10	39	3	24	3	17
Хабаровский гос. институт искусств и культуры	70	43	10	39	3	24	3	17

Раздел II. Образовательные учреждения 2015 год (по федеральным округам и субъектам Российской Федерации)

Учреждения, реализующие программы высшего профессионального образования

ПРОФЕССОРСКО-ПРЕПОДАВАТЕЛЬСКИЙ СОСТАВ

	Основной персонал (без внешних совместителей)	из них		Персонал, работающий на условиях штатного совместительства	из числа штатного персонала			
		работающий на полной ставке	работающий на 0,25, 0,5 и 0,75 ставки		имеют ученую степень		имеют ученое звание	
					доктора наук	кандидата наук	профессора	доцента
Крымский федеральный округ	122	79	40	36	10	44	8	42
Респ.Крым	122	79	40	36	10	44	8	42
Крымский университет культуры, искусств и туризма ^{м)}	122	79	40	36	10	44	8	42
ВСЕГО ПО РОССИИ	7415	5089	1359	2518	606	2407	1270	2259
в том числе:								
федерального ведения	6529	4506	1161	2110	557	2065	1175	1981
местного ведения	886	583	198	408	49	342	95	278

Раздел II. Образовательные учреждения 2015 год (по федеральным округам и субъектам Российской Федерации)

Учреждения, реализующие программы высшего профессионального образования

ПРОФЕССОРСКО-ПРЕПОДАВАТЕЛЬСКИЙ СОСТАВ (распределение по педагогическому стажу работы)

	Основной персонал (без внешних совместителей)	из них имеют педагогический стаж работы, лет					
		до 3	от 3 до 5	от 5 до 10	от 10 до 15	от 15 до 20	20 и более
Центральный федеральный округ	2654	127	164	370	380	304	1303
Белгородская обл.	216	19	22	45	34	26	70
Белгородский гос. институт культуры и искусств ^{М)}	216	19	22	45	34	26	70
Воронежская обл.	79	6	3	7	9	5	49
Воронежский гос. институт искусств	79	6	3	7	9	5	49
Московская обл.	533	29	54	74	69	53	254
Московский гос.институт культуры (МГИК)	513	26	50	70	67	50	250
Филиал МГИК в г.Жуковском	8	0	3	3	1	1	0
Сергиево-Посадский ф-л ВГИК им.С.Герасимова	12	3	1	1	1	2	4
Орловская обл.	128	9	0	25	20	12	62
Орловский гос. институт культуры	128	9	0	25	20	12	62
Рязанская обл.	43	5	1	6	14	5	12
Рязанский филиал МГИК	43	5	1	6	14	5	12
Смоленская обл.	38	2	0	8	7	2	19
Смоленский гос. институт искусств ^{М)}	38	2	0	8	7	2	19
Тамбовская обл.	70	3	4	9	9	12	33
Тамбовский музыкально-педагогический институт им. С. Рахманинова ^{М)}	59	3	2	5	9	11	29
Тамбовский филиал МГИК	11	0	2	4	0	1	4
Тульская обл.	8	0	1	1	2	1	3
Тульский филиал МГИК	8	0	1	1	2	1	3

Раздел II. Образовательные учреждения 2015 год (по федеральным округам и субъектам Российской Федерации)

Учреждения, реализующие программы высшего профессионального образования

ПРОФЕССОРСКО-ПРЕПОДАВАТЕЛЬСКИЙ СОСТАВ (распределение по педагогическому стажу работы)

	Основной персонал (без внешних совместителей)	из них имеют педагогический стаж работы, лет					
		до 3	от 3 до 5	от 5 до 10	от 10 до 15	от 15 до 20	20 и более
Ярославская обл.	29	1	2	4	6	2	13
Ярославский гос. театральный институт	29	1	2	4	6	2	13
г.Москва	1510	53	77	191	210	186	788
Московская гос. консерватория им. П.И. Чайковского	351	0	2	18	48	61	222
Высшее театральное училище (институт) им.М.С.Щепкина	39	1	0	3	5	5	25
Школа-студия (ВУЗ) при МХАТ им.А.П.Чехова	46	1	3	5	7	7	23
Российская гос. специализированная академия искусств	70	5	14	21	12	1	17
Литературный институт им.А.М.Горького	73	1	1	2	12	9	48
Российский институт театрального искусства (ГИТИС)	117	1	0	1	5	14	96
Театральный институт им.Бориса Щукина	48	0	8	7	7	5	20
Российская академия музыки им.Гнесиных	324	16	9	56	56	37	150
Московская гос.академия хореографии	47	0	0	3	7	7	30
Академия хорового искусства им.В.С.Попова	44	3	4	2	3	9	23
Гос.музыкально-педагогический институт им. М.М. Ипполитова-Иванова	68	2	2	12	14	6	32
Московский гос. институт музыки им.А.Г.Шнитке ^{М)}	44	0	0	1	3	6	34
Всероссийский гос. институт кинематографии им. С.А. Герасимова	211	12	31	56	28	17	63
Академия акварели и изящных искусств Сергея Андрияки	28	11	3	4	3	2	5
Северо-Западный федеральный округ	1304	55	78	149	160	132	730
Респ.Карелия	106	6	6	9	12	5	68
Петрозаводская гос. консерватория им.А.К.Глазунова	106	6	6	9	12	5	68

Раздел II. Образовательные учреждения 2015 год (по федеральным округам и субъектам Российской Федерации)

Учреждения, реализующие программы высшего профессионального образования

ПРОФЕССОРСКО-ПРЕПОДАВАТЕЛЬСКИЙ СОСТАВ (распределение по педагогическому стажу работы)

	Основной персонал (без внешних совместителей)	из них имеют педагогический стаж работы, лет					
		до 3	от 3 до 5	от 5 до 10	от 10 до 15	от 15 до 20	20 и более
г.Санкт-Петербург	1198	49	72	140	148	127	662
Академия Русского балета им.А.Я.Вагановой	41	0	1	1	4	9	26
Санкт-Петербургская гос. консерватория им.Н.А.Римского-Корсакова	268	3	7	14	25	35	184
Санкт-Петербургский гос. институт культуры	373	30	46	74	52	27	144
Рос.гос.институт сценических искусств	189	7	10	32	37	14	89
Санкт-Петербургский гос. Институт кино и телевидения	327	9	8	19	30	42	219
Южный федеральный округ	550	27	21	40	91	92	279
Краснодарский край	249	23	12	19	44	32	119
Краснодарский гос. Институт культуры	249	23	12	19	44	32	119
Астраханская обл.	55	3	1	6	1	4	40
Астраханская гос. консерватория	55	3	1	6	1	4	40
Волгоградская обл.	131	0	6	7	26	35	57
Волгоградская консерватория (институт) им.Серебрякова ^{М)}	43	0	0	3	12	9	19
Волгоградский институт искусств и культуры ^{М)}	88	0	6	4	14	26	38
Ростовская обл.	115	1	2	8	20	21	63
Ростовский ф-л ВГИК им. С.А. Герасимова	4	0	0	0	0	0	4
Ростовская гос.консерватория им. С.В. Рахманинова	111	1	2	8	20	21	59
Северо-Кавказский федеральный округ	62	2	2	11	18	12	17
Кабардино-Балкарская Респ.	62	2	2	11	18	12	17
Северо-Кавказский гос. институт искусств	62	2	2	11	18	12	17

Раздел II. Образовательные учреждения 2015 год (по федеральным округам и субъектам Российской Федерации)

Учреждения, реализующие программы высшего профессионального образования

ПРОФЕССОРСКО-ПРЕПОДАВАТЕЛЬСКИЙ СОСТАВ (распределение по педагогическому стажу работы)

	Основной персонал (без внешних совместителей)	из них имеют педагогический стаж работы, лет					
		до 3	от 3 до 5	от 5 до 10	от 10 до 15	от 15 до 20	20 и более
Приволжский федеральный округ	1154	25	63	180	174	138	568
Респ.Башкортостан	128	0	2	16	15	11	84
Уфимская гос. академия искусств им.Загира Исмагилова	128	0	2	16	15	11	84
Уфимский филиал Челябинской ГАКИ	0	0	0	0	0	0	0
Респ. Татарстан	336	10	29	67	65	30	129
Казанская гос.консерватория им.Н.Г.Жиганова	130	0	14	16	12	10	78
Казанский гос. институт культуры	202	10	15	48	52	20	51
Филиал МГИК в г.Набережные Челны	4	0	0	3	1	0	0
Чувашская Респ.	34	0	0	4	9	5	16
Чувашский гос. институт культуры и искусств ^{М)}	34	0	0	4	9	5	16
Пермский край	135	4	8	27	24	25	47
Пермский гос. институт культуры	135	4	8	27	24	25	47
Нижегородская обл.	146	5	11	17	16	21	76
Нижегородская гос.консерватория	146	5	11	17	16	21	76
Оренбургская обл.	36	0	0	6	3	4	23
Оренбургский гос. институт искусств ^{М)}	36	0	0	6	3	4	23
Самарская обл.	207	4	9	27	25	25	117
Самарский гос. институт культуры	182	4	9	25	23	22	99
Тольяттинская консерватория (институт) ^{М)}	25	0	0	2	2	3	18
Саратовская обл.	132	2	4	16	17	17	76
Саратовская гос. консерватория им. Л.В. Собинова	132	2	4	16	17	17	76

Раздел II. Образовательные учреждения 2015 год (по федеральным округам и субъектам Российской Федерации)

Учреждения, реализующие программы высшего профессионального образования

ПРОФЕССОРСКО-ПРЕПОДАВАТЕЛЬСКИЙ СОСТАВ (распределение по педагогическому стажу работы)

	Основной персонал (без внешних совместителей)	из них имеют педагогический стаж работы, лет					
		до 3	от 3 до 5	от 5 до 10	от 10 до 15	от 15 до 20	20 и более
Уральский федеральный округ	604	22	40	87	92	69	294
Свердловская обл.	138	1	8	8	9	15	97
Уральская гос. консерватория им.М.П.Мусоргского	98	0	3	3	4	6	82
Екатеринбургский гос. театральный институт	40	1	5	5	5	9	15
Тюменская обл.	129	12	19	26	23	20	29
Тюменский гос. институт культуры	129	12	19	26	23	20	29
Челябинская обл.	337	9	13	53	60	34	168
Челябинская гос. академия культуры и искусств	221	8	11	44	46	25	87
Магнитогорская гос. консерватория (академия) им. М.И. Глинки ^{М)}	68	0	0	4	10	3	51
Южно-Уральский гос.институт искусств им. П.И. Чайковского ^{М)}	48	1	2	5	4	6	30
Сибирский федеральный округ	770	33	26	100	131	72	408
Респ. Бурятия	175	9	7	29	47	19	64
Восточно-Сибирский гос.институт культуры	175	9	7	29	47	19	64
Алтайский край	125	6	7	11	19	8	74
Алтайский гос. институт культуры	122	6	7	11	18	8	72
Алтайский филиал МГИК	3	0	0	0	1	0	2
Красноярский край	130	10	6	17	16	10	71
Красноярская гос. академия музыки и театра	78	2	3	9	9	1	54
Красноярский гос. художественный институт	51	8	3	8	7	9	16
Филиал МГИК в г.Норильске	1	0	0	0	0	0	1

Раздел II. Образовательные учреждения 2015 год (по федеральным округам и субъектам Российской Федерации)

Учреждения, реализующие программы высшего профессионального образования

ПРОФЕССОРСКО-ПРЕПОДАВАТЕЛЬСКИЙ СОСТАВ (распределение по педагогическому стажу работы)

	Основной персонал (без внешних совместителей)	из них имеют педагогический стаж работы, лет					
		до 3	от 3 до 5	от 5 до 10	от 10 до 15	от 15 до 20	20 и более
Иркутская обл.	5	0	0	1	1	0	3
Иркутский филиал ВГИК им.С.А.Герасимова	5	0	0	1	1	0	3
Кемеровская обл.	203	7	6	25	27	26	112
Кемеровский гос. институт культуры	203	7	6	25	27	26	112
Новосибирская обл.	132	1	0	17	21	9	84
Новосибирская гос. консерватория им.М.И.Глинки	98	1	0	15	14	5	63
Новосибирский гос. Театральный институт ^{М)}	34	0	0	2	7	4	21
Дальневосточный федеральный округ	195	15	7	14	18	29	110
Респ.Саха (Якутия)	31	1	0	4	1	0	25
Высшая школа музыки Респ.Саха (Якутия) - институт ^{М)}	31	1	0	4	1	0	25
Приморский край	94	6	3	7	9	18	49
Дальневосточная гос.академия искусств	94	6	3	7	9	18	49
Хабаровский край	70	8	4	3	8	11	36
Хабаровский гос. институт искусств и культуры	70	8	4	3	8	11	36
Крымский федеральный округ	122	5	18	27	25	18	29
Респ.Крым	122	5	18	27	25	18	29
Крымский университет культуры, искусств и туризма ^{М)}	122	5	18	27	25	18	29
ВСЕГО ПО РОССИИ	7415	311	419	978	1089	866	3738
в том числе:							
федерального ведения	6529	280	369	858	949	743	3316
местного ведения	886	31	50	120	140	123	422

Раздел II. Образовательные учреждения 2015 год (по федеральным округам и субъектам Российской Федерации)

Учреждения, реализующие программы высшего профессионального образования
ПРОФЕССОРСКО-ПРЕПОДАВАТЕЛЬСКИЙ СОСТАВ (распределение по возрасту)

	Основной персонал (без внешних совместителей)	в том числе (число полных лет по состоянию на 01.01.2015 г.)									
		менее 25	25 - 29	30 - 34	35 - 39	40 - 44	45 - 49	50 - 54	55 - 59	60 - 64	65 и более
Центральный федеральный округ	2654	17	94	187	208	247	239	271	286	324	781
Белгородская обл.	216	3	18	36	34	17	15	20	23	29	21
Белгородский гос. институт культуры и искусств ^{М)}	216	3	18	36	34	17	15	20	23	29	21
Воронежская обл.	79	1	3	3	2	9	5	4	9	17	26
Воронежский гос. институт искусств	79	1	3	3	2	9	5	4	9	17	26
Московская обл.	533	6	22	32	43	46	56	55	61	62	150
Московский гос. институт культуры (МГИК)	513	6	19	31	43	45	54	52	55	59	149
Филиал МГИК в г. Жуковском	8	0	1	0	0	0	1	1	2	2	1
Сергиево-Посадский ф-л ВГИК им. С. Герасимова	12	0	2	1	0	1	1	2	4	1	0
Орловская обл.	128	3	11	11	14	14	11	12	11	21	20
Орловский гос. институт культуры	128	3	11	11	14	14	11	12	11	21	20
Рязанская обл.	43	0	0	3	2	7	7	5	9	5	5
Рязанский филиал МГИК	43	0	0	3	2	7	7	5	9	5	5
Смоленская обл.	38	0	0	7	4	3	2	4	4	7	7
Смоленский гос. институт искусств ^{М)}	38	0	0	7	4	3	2	4	4	7	7
Тамбовская обл.	70	0	6	14	10	11	5	5	8	5	6
Тамбовский музыкально-педагогический институт им. С. Рахманинова ^{М)}	59	0	4	13	9	8	3	5	7	4	6
Тамбовский филиал МГИК	11	0	2	1	1	3	2	0	1	1	0
Тульская обл.	8	0	0	1	2	1	0	3	0	0	1
Тульский филиал МГИК	8	0	0	1	2	1	0	3	0	0	1
Ярославская обл.	29	0	2	2	1	2	2	4	2	2	12

Раздел II. Образовательные учреждения 2015 год (по федеральным округам и субъектам Российской Федерации)

Учреждения, реализующие программы высшего профессионального образования
ПРОФЕССОРСКО-ПРЕПОДАВАТЕЛЬСКИЙ СОСТАВ (распределение по возрасту)

	Основной персонал (без внешних совместителей)	в том числе (число полных лет по состоянию на 01.01.2015 г.)									
		менее 25	25 - 29	30 - 34	35 - 39	40 - 44	45 - 49	50 - 54	55 - 59	60 - 64	65 и более
Ярославский гос. театральный институт	29	0	2	2	1	2	2	4	2	2	12
г.Москва	1510	4	32	78	96	137	136	159	159	176	533
Московская гос. консерватория им. П.И. Чайковского	351	0	1	11	25	33	33	21	30	40	157
Высшее театральное училище (институт) им.М.С.Щепкина	39	0	1	3	2	1	2	2	4	5	19
Школа-студия (ВУЗ) при МХАТ им.А.П.Чехова	46	0	3	6	5	5	4	5	4	3	11
Российская гос. специализированная академия искусств	70	1	2	7	7	9	5	8	7	10	14
Литературный институт им.А.М.Горького	73	0	2	0	2	5	8	9	8	6	33
Российский институт театрального искусства (ГИТИС)	117	0	1	1	6	11	11	16	13	16	42
Театральный институт им.Бориса Щукина	48	0	0	2	2	6	4	10	8	6	10
Российская академия музыки им.Гнесиных	324	0	9	24	26	25	30	30	28	34	118
Московская гос.академия хореографии	47	2	0	0	4	6	8	8	4	9	6
Академия хорового искусства им. В.С. Попова	44	0	2	3	2	5	2	3	5	5	17
Гос.музыкально-педагогический институт им. М.М. Ипполитова-Иванова	68	1	4	4	8	3	7	4	9	6	22
Московский гос. институт музыки им. А.Г. Шнитке ^{М)}	44	0	0	4	1	2	3	7	5	6	16
Всероссийский гос. институт кинематографии им. С.А. Герасимова	211	0	3	11	5	19	16	32	30	28	67
Академия акварели и изящных искусств Сергея Андрияки	28	0	4	2	1	7	3	4	4	2	1
Северо-Западный федеральный округ	1304	5	36	65	124	128	125	127	137	139	418
Респ.Карелия	106	2	2	4	8	8	9	12	14	18	29
Петрозаводская гос. консерватория им. А.К. Глазунова	106	2	2	4	8	8	9	12	14	18	29

Раздел II. Образовательные учреждения 2015 год (по федеральным округам и субъектам Российской Федерации)

Учреждения, реализующие программы высшего профессионального образования
ПРОФЕССОРСКО-ПРЕПОДАВАТЕЛЬСКИЙ СОСТАВ (распределение по возрасту)

	Основной персонал (без внешних совместителей)	в том числе (число полных лет по состоянию на 01.01.2015 г.)									
		менее 25	25 - 29	30 - 34	35 - 39	40 - 44	45 - 49	50 - 54	55 - 59	60 - 64	65 и более
г.Санкт-Петербург	1198	3	34	61	116	120	116	115	123	121	389
Академия Русского балета им.А.Я.Вагановой	41	0	0	0	5	5	10	7	3	4	7
Санкт-Петербургская гос. консерватория им. Н.А. Римского-Корсакова	268	0	3	6	20	14	17	26	21	34	127
Санкт-Петербургский гос. институт культуры	373	1	12	27	41	55	33	35	40	35	94
Рос.гос.институт сценических искусств	189	0	3	5	17	11	18	17	28	19	71
Санкт-Петербургский гос. Институт кино и телевидения	327	2	16	23	33	35	38	30	31	29	90
Южный федеральный округ	550	1	25	37	56	65	53	40	54	80	139
Краснодарский край	249	1	19	18	28	32	20	17	29	42	43
Краснодарский гос. Институт культуры	249	1	19	18	28	32	20	17	29	42	43
Астраханская обл.	55	0	1	2	2	4	5	2	4	10	25
Астраханская гос. консерватория	55	0	1	2	2	4	5	2	4	10	25
Волгоградская обл.	131	0	3	11	16	19	21	11	12	14	24
Волгоградская консерватория (институт) им. Серебрякова ^{М)}	43	0	0	4	6	5	10	3	5	8	2
Волгоградский институт искусств и культуры ^{М)}	88	0	3	7	10	14	11	8	7	6	22
Ростовская обл.	115	0	2	6	10	10	7	10	9	14	47
Ростовский ф-л ВГИК им. С.А. Герасимова	4	0	0	0	0	0	1	1	0	1	1
Ростовская гос.консерватория им. С.В. Рахманинова	111	0	2	6	10	10	6	9	9	13	46
Северо-Кавказский федеральный округ	62	0	2	4	6	11	9	7	5	8	10
Кабардино-Балкарская Респ.	62	0	2	4	6	11	9	7	5	8	10
Северо-Кавказский гос. институт искусств	62	0	2	4	6	11	9	7	5	8	10

Раздел II. Образовательные учреждения 2015 год (по федеральным округам и субъектам Российской Федерации)

Учреждения, реализующие программы высшего профессионального образования
ПРОФЕССОРСКО-ПРЕПОДАВАТЕЛЬСКИЙ СОСТАВ (распределение по возрасту)

	Основной персонал (без внешних совместителей)	в том числе (число полных лет по состоянию на 01.01.2015 г.)									
		менее 25	25 - 29	30 - 34	35 - 39	40 - 44	45 - 49	50 - 54	55 - 59	60 - 64	65 и более
Приволжский федеральный округ	1154	5	52	117	114	121	96	126	123	124	276
Респ.Башкортостан	128	0	3	11	8	9	6	12	18	16	45
Уфимская гос. академия искусств им.Загира Исмагилова	128	0	3	11	8	9	6	12	18	16	45
Уфимский филиал Челябинской ГАКИ	0	0	0	0	0	0	0	0	0	0	0
Респ. Татарстан	336	4	25	42	39	36	21	40	36	24	69
Казанская гос.консерватория им.Н.Г.Жиганова	130	0	7	14	15	8	6	15	15	10	40
Казанский гос. институт культуры	202	4	18	27	23	28	15	24	21	13	29
Филиал МГИК в г.Набережные Челны	4	0	0	1	1	0	0	1	0	1	0
Чувашская Респ.	34	0	1	3	5	2	4	8	5	3	3
Чувашский гос. институт культуры и искусств ^{М)}	34	0	1	3	5	2	4	8	5	3	3
Пермский край	135	0	4	10	15	19	15	15	15	14	28
Пермский гос. институт культуры	135	0	4	10	15	19	15	15	15	14	28
Нижегородская обл.	146	0	9	16	7	16	10	15	8	18	47
Нижегородская гос.консерватория	146	0	9	16	7	16	10	15	8	18	47
Оренбургская обл.	36	0	1	3	3	5	4	3	6	5	6
Оренбургский гос. институт искусств ^{М)}	36	0	1	3	3	5	4	3	6	5	6
Самарская обл.	207	1	7	21	25	25	18	21	22	28	39
Самарский гос. институт культуры	182	1	6	19	23	20	15	17	19	25	37
Тольяттинская консерватория (институт) ^{М)}	25	0	1	2	2	5	3	4	3	3	2
Саратовская обл.	132	0	2	11	12	9	18	12	13	16	39
Саратовская гос. консерватория им. Л.В. Собинова	132	0	2	11	12	9	18	12	13	16	39

Раздел II. Образовательные учреждения 2015 год (по федеральным округам и субъектам Российской Федерации)

Учреждения, реализующие программы высшего профессионального образования
ПРОФЕССОРСКО-ПРЕПОДАВАТЕЛЬСКИЙ СОСТАВ (распределение по возрасту)

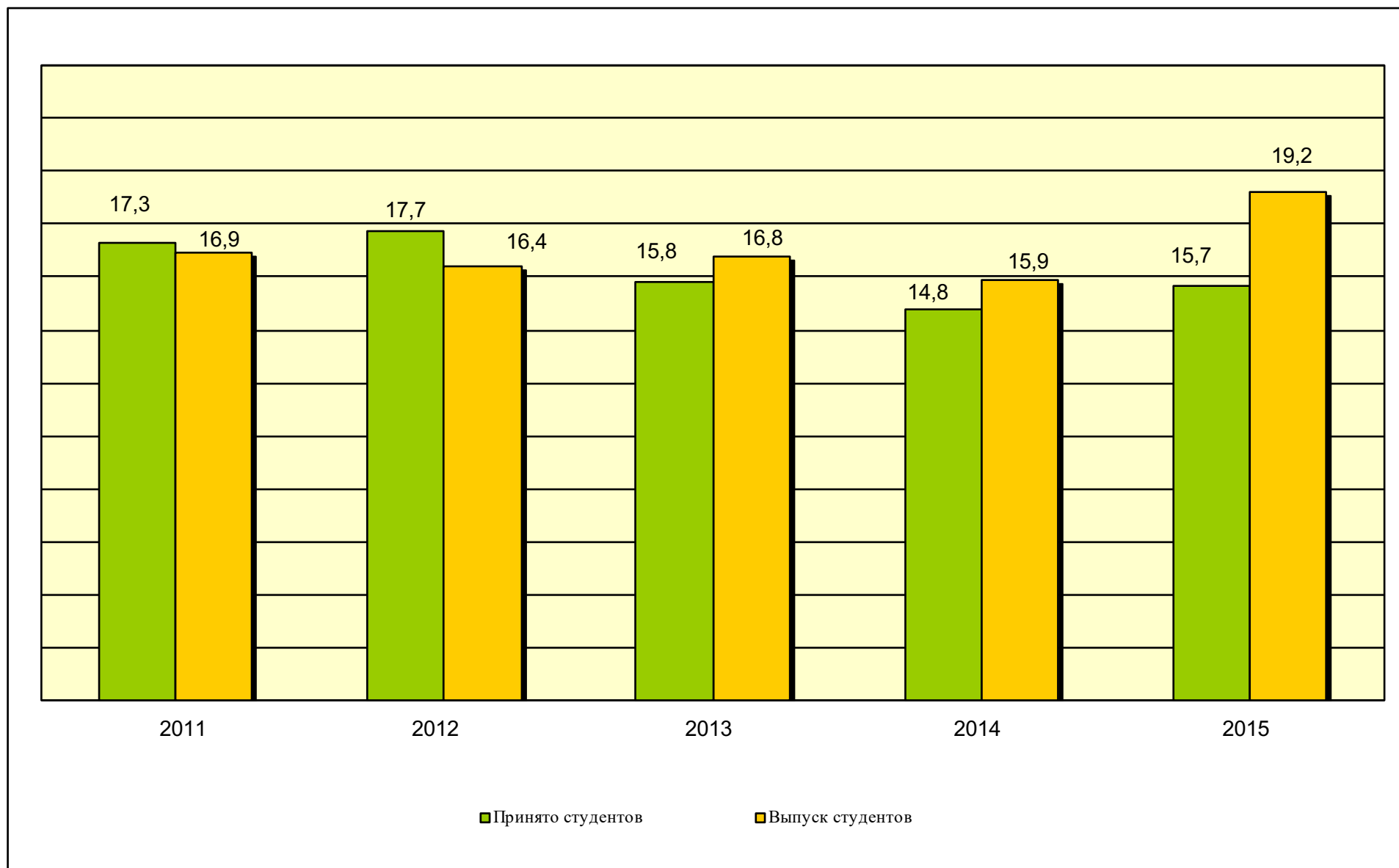
	Основной персонал (без внешних совместителей)	в том числе (число полных лет по состоянию на 01.01.2015 г.)									
		менее 25	25 - 29	30 - 34	35 - 39	40 - 44	45 - 49	50 - 54	55 - 59	60 - 64	65 и более
Уральский федеральный округ	604	3	24	44	55	67	54	62	73	66	156
Свердловская обл.	138	0	3	9	5	8	8	14	17	16	58
Уральская гос. консерватория им.М.П.Мусоргского	98	0	2	5	4	7	4	9	9	12	46
Екатеринбургский гос. театральный институт	40	0	1	4	1	1	4	5	8	4	12
Тюменская обл.	129	1	12	16	7	25	12	17	14	14	11
Тюменский гос. институт культуры	129	1	12	16	7	25	12	17	14	14	11
Челябинская обл.	337	2	9	19	43	34	34	31	42	36	87
Челябинская гос. академия культуры и искусств	221	2	8	14	32	27	22	19	20	24	53
Магнитогорская гос. консерватория (академия) им. М.И. Глинки ^{М)}	68	0	0	3	6	4	5	4	12	8	26
Южно-Уральский гос.институт искусств им. П.И. Чайковского ^{М)}	48	0	1	2	5	3	7	8	10	4	8
Сибирский федеральный округ	770	8	46	60	89	88	68	77	91	106	137
Респ. Бурятия	175	1	3	17	30	27	19	14	17	16	31
Восточно-Сибирский гос.институт культуры	175	1	3	17	30	27	19	14	17	16	31
Алтайский край	125	2	9	7	12	9	15	11	19	22	19
Алтайский гос. институт культуры	122	2	9	7	12	9	14	11	18	21	19
Алтайский филиал МГИК	3	0	0	0	0	0	1	0	1	1	0
Красноярский край	130	0	8	8	12	12	9	16	18	23	24
Красноярская гос. академия музыки и театра	78	0	2	6	5	4	3	9	14	16	19
Красноярский гос. художественный институт	51	0	6	2	7	8	6	7	4	6	5
Филиал МГИК в г.Норильске	1	0	0	0	0	0	0	0	0	1	0

Раздел II. Образовательные учреждения 2015 год (по федеральным округам и субъектам Российской Федерации)

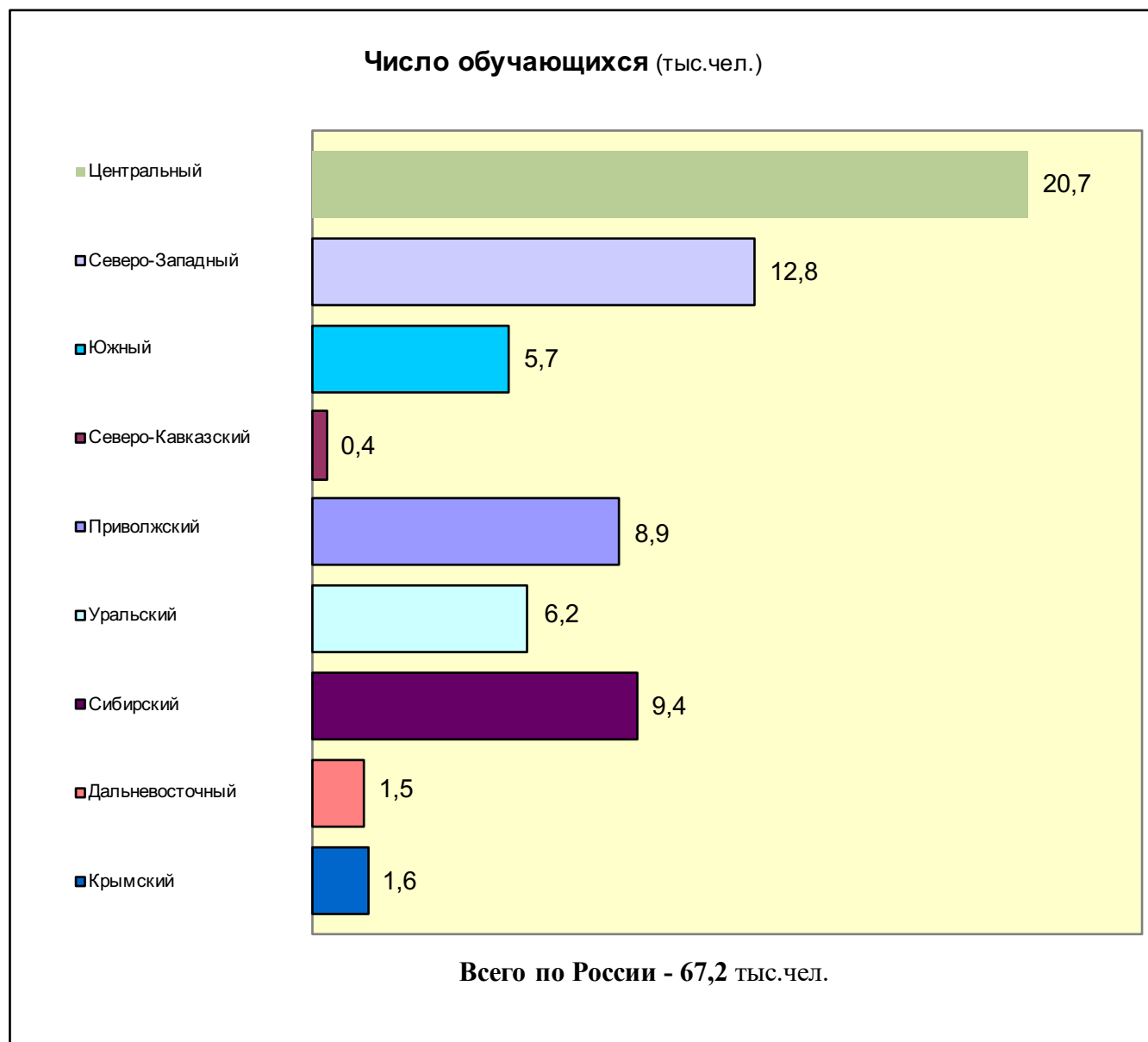
Учреждения, реализующие программы высшего профессионального образования
ПРОФЕССОРСКО-ПРЕПОДАВАТЕЛЬСКИЙ СОСТАВ (распределение по возрасту)

	Основной персонал (без внешних совместителей)	в том числе (число полных лет по состоянию на 01.01.2015 г.)									
		менее 25	25 - 29	30 - 34	35 - 39	40 - 44	45 - 49	50 - 54	55 - 59	60 - 64	65 и более
Иркутская обл.	5	0	0	1	0	0	2	2	0	0	0
Иркутский филиал ВГИК им.С.А.Герасимова	5	0	0	1	0	0	2	2	0	0	0
Кемеровская обл.	203	5	20	16	21	27	19	26	26	27	16
Кемеровский гос. институт культуры	203	5	20	16	21	27	19	26	26	27	16
Новосибирская обл.	132	0	6	11	14	13	4	8	11	18	47
Новосибирская гос. консерватория им.М.И.Глинки	98	0	5	6	7	12	2	4	6	12	44
Новосибирский гос. Театральный институт ^{М)}	34	0	1	5	7	1	2	4	5	6	3
Дальневосточный федеральный округ	195	5	18	8	17	24	16	21	26	18	42
Респ.Саха (Якутия)	31	0	3	2	2	2	4	6	3	1	8
Высшая школа музыки Респ.Саха (Якутия) - институт ^{М)}	31	0	3	2	2	2	4	6	3	1	8
Приморский край	94	0	8	2	8	17	6	5	16	7	25
Дальневосточная гос.академия искусств	94	0	8	2	8	17	6	5	16	7	25
Хабаровский край	70	5	7	4	7	5	6	10	7	10	9
Хабаровский гос. институт искусств и культуры	70	5	7	4	7	5	6	10	7	10	9
Крымский федеральный округ	122	4	5	24	20	16	12	14	11	6	10
Респ.Крым	122	4	5	24	20	16	12	14	11	6	10
Крымский университет культуры, искусств и туризма ^{М)}	122	4	5	24	20	16	12	14	11	6	10
ВСЕГО ПО РОССИИ	7415	48	302	546	689	767	672	745	806	871	1969
в том числе:											
федерального ведения	6529	41	264	431	575	680	587	647	700	775	1829
местного ведения	886	7	38	115	114	87	85	98	106	96	140

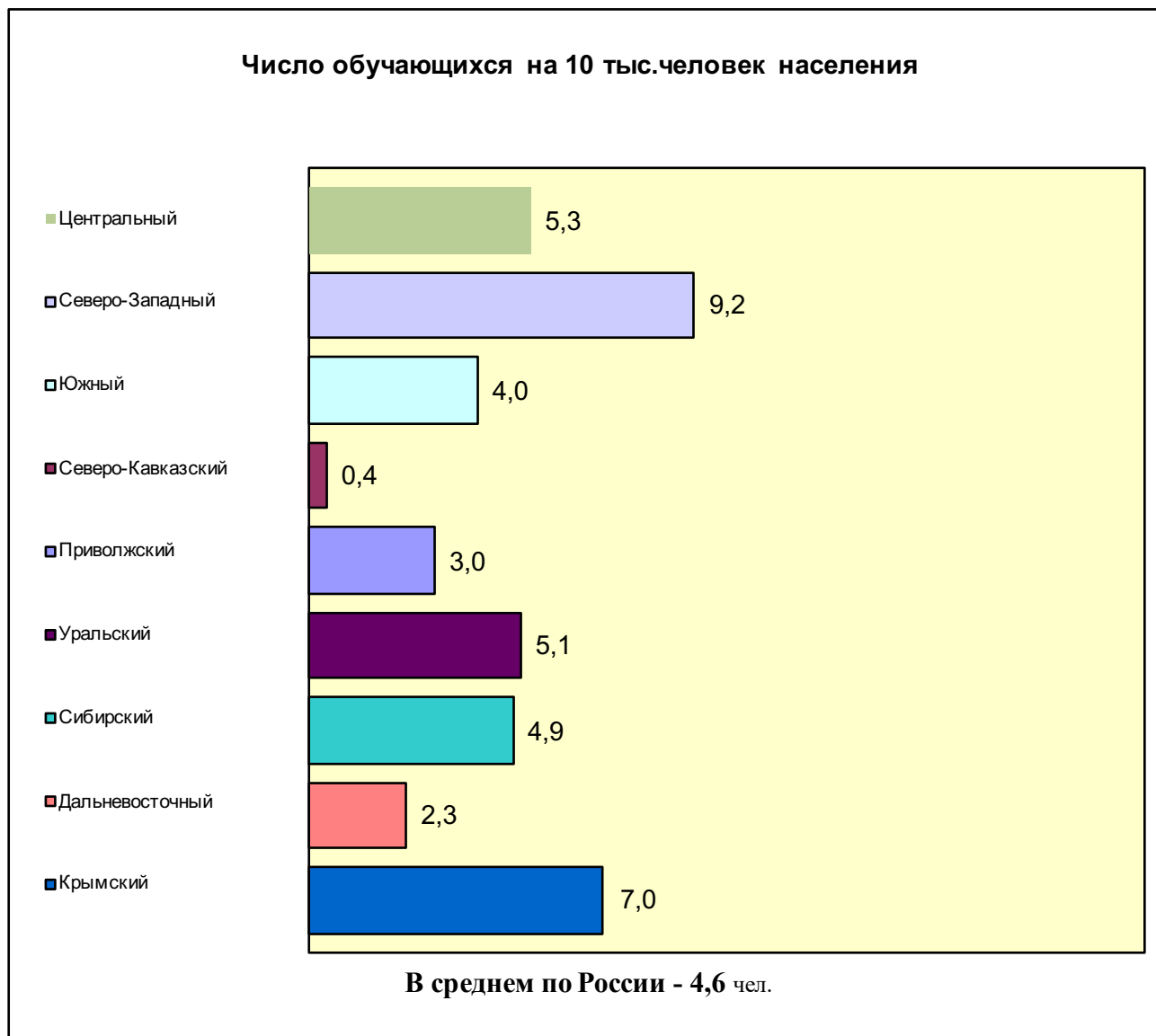
Прием и выпуск студентов в учреждениях, реализующих программы высшего профессионального образования (тыс. чел.)



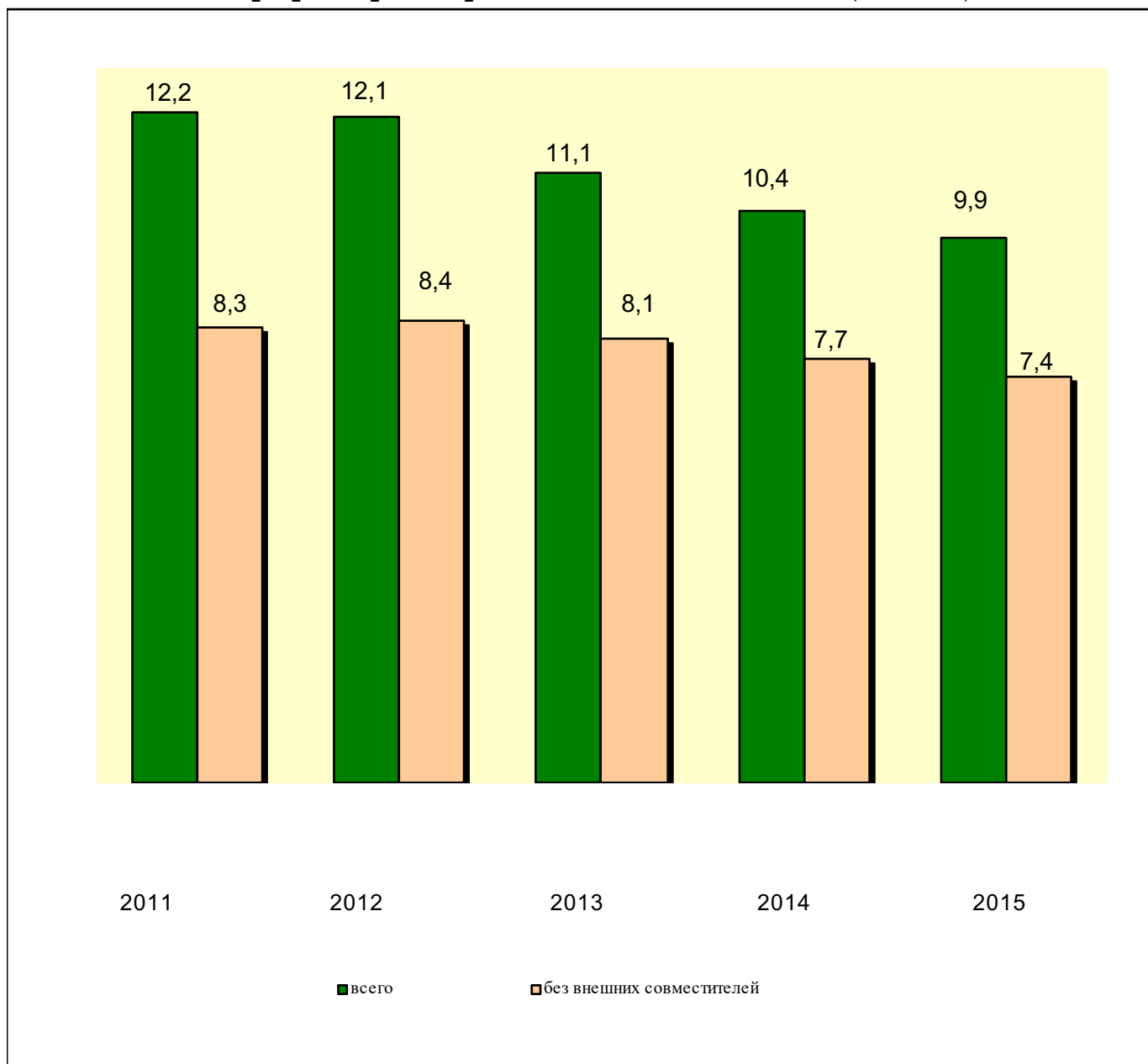
Число обучающихся в учреждениях, реализующих программы высшего профессионального образования



Число обучающихся в учреждениях, реализующих программы высшего профессионального образования



Профессорско-преподавательский состав (тыс.чел.)

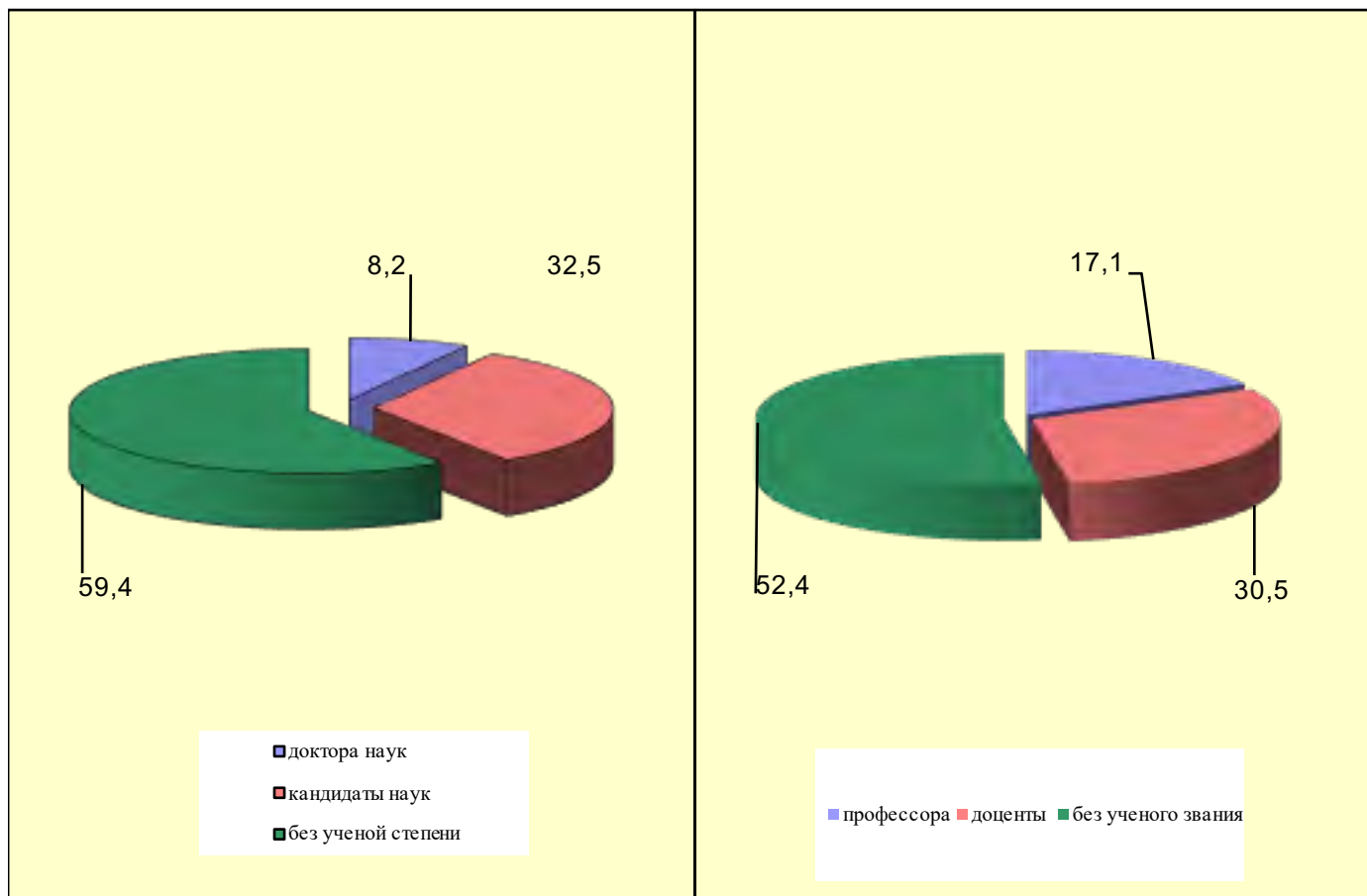


Профессорско-преподавательский состав (тыс.чел.)

Штатный персонал (без внешних совместителей) составил 7415 человек, из них имеют:

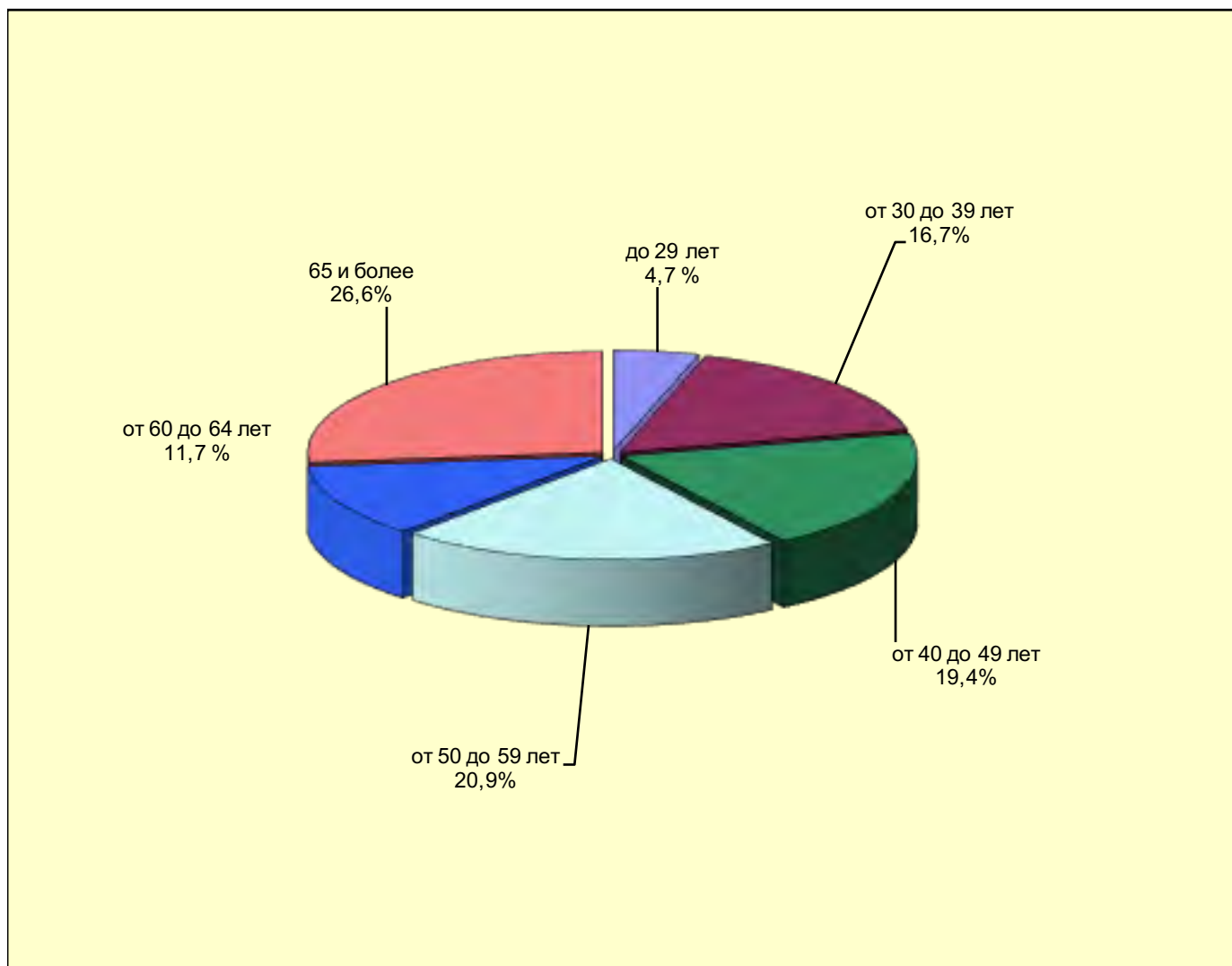
ученую степень

ученое звание



Профессорско-преподавательский состав (тыс.чел.)

Возрастной состав (без внешних совместителей)



Раздел II. Образовательные учреждения 2015 год (по федеральным округам и субъектам Российской Федерации)

Учреждения, реализующие программы среднего профессионального образования

Распределение по специальностям

	Принято		Обучается		Выпуск	
	всего	% к общему числу	всего	% к общему числу	всего	% к общему числу
По специальностям - всего	21017	100	68415	100	13982	100
в том числе:						
Инструментальное исполнительство	3810	18,1	12833	18,8	2722	19,5
Социально-культурная деятельность	2742	13	8776	12,8	1706	12,2
Народное художественное творчество	2658	12,6	8515	12,4	1460	10,4
Дизайн	1684	8	5503	8	1106	7,9
Библиотековедение	1180	5,6	3711	5,4	765	5,5
Хоровое дирижирование	1119	5,3	3721	5,4	748	5,3
Музыкальное искусство эстрады	1104	5,3	3587	5,2	586	4,2
Живопись	1048	5	3517	5,1	1151	8,2
Вокальное искусство	852	4,1	3069	4,5	587	4,2
Сольное и хоровое народное пение	820	3,9	2670	3,9	503	3,6
ДПИ и народные промыслы	659	3,1	2227	3,3	428	3,1
Театральная и аудиовизуальная техника	572	2,7	1639	2,4	425	3
Актерское искусство	375	1,8	1200	1,8	221	1,6
Теория музыки	371	1,8	1270	1,9	249	1,8
Искусство балета	363	1,7	1442	2,1	258	1,8
Искусство танца	214	1	696	1	122	0,9
Педагогика дополнительного образования	190	0,9	476	0,7	14	0,1
Туризм	188	0,9	416	0,6	82	0,6
Музыкальное звукооператорское мастерство	171	0,8	530	0,8	66	0,5
Музыкальное образование	137	0,7	446	0,7	45	0,3
Док.обеспечение упр-ния и архивоведение	134	0,6	237	0,3	39	0,3

Раздел II. Образовательные учреждения 2015 год (по федеральным округам и субъектам Российской Федерации)

Учреждения, реализующие программы среднего профессионального образования

Распределение по специальностям

	Принято		Обучается		Выпуск	
	всего	% к общему числу	всего	% к общему числу	всего	% к общему числу
Мировая художественная культура	100	0,5	52	0,1	0	0
Анимация	92	0,4	269	0,4	40	0,3
Скульптура	87	0,4	204	0,3	61	0,4
Реставрация	85	0,4	280	0,4	96	0,7
Театрально-декорационное искусство	73	0,3	337	0,5	110	0,8
Техника и искусство фотографии	72	0,3	175	0,3	76	0,5
Цирковое искусство	70	0,3	269	0,4	55	0,4
Прикладная информатика	37	0,2	162	0,2	63	0,5
Искусство эстрады	6	0	58	0,1	25	0,2
Экономика и бухгалтерский учет	4	0	58	0,1	140	1
Аудиовизуальная техника	0	0	0	0	13	0,1
Право и орг-ция социального обеспечения	0	0	0	0	16	0,1
Реклама	0	0	70	0,1	4	0

Раздел II. Образовательные учреждения 2015 год (по федеральным округам и субъектам Российской Федерации)

Учреждения, реализующие программы среднего профессионального образования

ПРИНЯТО. ОБУЧАЮТСЯ. ВЫПУСК

	Принято студентов, всего	из них на обучение		Обучаются на всех курсах	из них		Выпуск фактический, всего	из него обучались	
		с полным возмещением стоимости	за счет средств федерального бюджета		с полным возмещением стоимости	за счет средств федерального бюджета		с полным возмещением стоимости	за счет средств федерального бюджета
Центральный федеральный округ	5076	1012	635	17295	2491	2551	3676	358	675
Белгородская обл.	313	146	0	964	370	0	173	49	0
Губкинский филиал БГИИК	39	5	0	150	5	0	30	0	0
Белгородский гос. институт искусств и культуры	274	141	0	814	365	0	143	49	0
Брянская обл.	161	46	0	668	57	0	115	0	0
Брянский колледж искусств и культуры	82	32	0	374	31	0	38	0	0
Брянский обл. колледж музыкального и изоискусства	79	14	0	294	26	0	77	0	0
Владимирская обл.	217	28	31	699	55	122	170	3	48
Владимирский колледж культуры и искусств	107	19	0	325	33	0	68	0	0
Владимирский обл. музыкальный колледж	70	0	0	230	0	0	51	0	0
Суздальский филиал С-Пб ГИК ^{Ф)}	40	9	31	144	22	122	51	3	48
Воронежская обл.	324	27	0	1092	54	0	249	10	0
Воронежский музыкальный колледж	9	0	0	21	0	0	11	0	0
Воронежское училище культуры, Бобров	110	0	0	393	0	0	75	0	0
Воронежское художественное училище	84	21	0	246	44	0	67	9	0
Воронежское хореографическое училище	17	0	0	67	1	0	26	0	0
Воронежский музыкальный колледж им. Ростроповичей	74	6	0	254	9	0	47	1	0
Борисоглебское музыкальное училище	30	0	0	111	0	0	23	0	0
Ивановская обл.	265	41	16	889	67	62	156	0	12

Раздел II. Образовательные учреждения 2015 год (по федеральным округам и субъектам Российской Федерации)

Учреждения, реализующие программы среднего профессионального образования

ПРИНЯТО. ОБУЧАЮТСЯ. ВЫПУСК

	Принято студентов, всего	из них на обучение		Обучаются на всех курсах	из них		Выпуск фактический, всего	из него обучались	
		с полным возмещением стоимости	за счет средств федерального бюджета		с полным возмещением стоимости	за счет средств федерального бюджета		с полным возмещением стоимости	за счет средств федерального бюджета
Ивановский обл. колледж культуры	115	0	0	408	0	0	66	0	0
Палехское художественное училище им.М.Горького ф)	16	0	16	65	3	62	12	0	12
Ивановское художественное училище им.М.И.Малютина	74	26	0	229	29	0	48	0	0
Ивановское музыкальное училище (колледж)	60	15	0	187	35	0	30	0	0
Калужская обл.	172	30	0	444	30	0	105	0	0
Калужский обл. колледж культуры и искусств	113	30	0	287	30	0	86	0	0
Калужский обл.музыкальный колледж им. С.И. Танеева	59	0	0	157	0	0	19	0	0
Костромская обл.	149	1	0	426	3	0	91	0	0
Костромской обл. колледж культуры	80	0	0	213	0	0	56	0	0
Костромской обл.музыкальны колледж	47	1	0	148	1	0	26	0	0
Буйский обл. колледж искусств	22	0	0	65	2	0	9	0	0
Курская обл.	262	28	0	906	139	0	167	7	0
Курский колледж культуры	143	19	0	482	101	0	83	7	0
Железногорский художественный техникум	31	1	0	124	12	0	27	0	0
Суджанский техникум искусств	29	2	0	110	16	0	17	0	0
Курский музыкальный колледж им. Г.В. Свиридова	59	6	0	190	10	0	40	0	0
Липецкая обл.	209	5	0	688	8	0	147	0	0

Раздел II. Образовательные учреждения 2015 год (по федеральным округам и субъектам Российской Федерации)

Учреждения, реализующие программы среднего профессионального образования

ПРИНЯТО. ОБУЧАЮТСЯ. ВЫПУСК

	Принято студентов, всего	из них на обучение		Обучаются на всех курсах	из них		Выпуск фактический, всего	из него обучались	
		с полным возмещением стоимости	за счет средств федерального бюджета		с полным возмещением стоимости	за счет средств федерального бюджета		с полным возмещением стоимости	за счет средств федерального бюджета
Липецкий обл. колледж искусств им. К.Н. Игумнова	161	5	0	537	8	0	125	0	0
Елецкий колледж искусств им. Т.Н. Хренникова	48	0	0	151	0	0	22	0	0
Московская обл.	589	183	128	2113	499	423	451	80	112
Рузское училище ДПИ и НП (техникум)	20	0	0	67	9	0	18	5	0
Московский обл. колледж искусств, Химки	273	135	0	964	353	0	177	49	0
Московский обл. музыкальный колледж им.А.Н.Скрябина, Электросталь	58	18	0	220	33	0	46	5	0
Московский обл. музыкальный колледж им.С.С.Прокофьева, Пушкино	57	17	0	225	41	0	47	3	0
1-ый Московский обл. музыкальный колледж, Коломна	51	11	0	168	17	0	34	1	0
Сергиево-Посадский филиал ВГИК им. С.А. Герасимова ^{Ф)}	130	2	128	469	46	423	129	17	112
Орловская обл.	203	14	0	649	16	0	130	0	0
Орловский колледж культуры и искусств	78	2	0	263	3	0	41	0	0
Орловское художественное училище	52	12	0	156	13	0	48	0	0
Орловский обл. музыкальный колледж	73	0	0	230	0	0	41	0	0
Рязанская обл.	185	34	0	644	91	0	137	13	0
Рязанский колледж культуры, Шацк	51	0	0	205	0	0	39	0	0
Рязанское художественное училище (техникум) им.Г.Вагнера	59	17	0	196	71	0	55	12	0
Рязанский музыкальный колледж им. Г. и А. Пироговых	75	17	0	243	20	0	43	1	0

Раздел II. Образовательные учреждения 2015 год (по федеральным округам и субъектам Российской Федерации)

Учреждения, реализующие программы среднего профессионального образования

ПРИНЯТО. ОБУЧАЮТСЯ. ВЫПУСК

	Принято студентов, всего	из них на обучение		Обучаются на всех курсах	из них		Выпуск фактический, всего	из него обучались	
		с полным возмещением стоимости	за счет средств федерального бюджета		с полным возмещением стоимости	за счет средств федерального бюджета		с полным возмещением стоимости	за счет средств федерального бюджета
Смоленская обл.	65	2	0	215	25	0	43	4	0
Смоленское обл.музыкальное училище им.М.И.Глинки	41	1	0	128	1	0	24	0	0
Смоленский гос. институт искусств	24	1	0	87	24	0	19	4	0
Тамбовская обл.	95	16	0	317	31	0	53	4	0
Тамбовский колледж искусств	24	4	0	90	15	0	16	4	0
Тамбовский музыкально-педагогический институт им. С.В.Рахманинова	71	12	0	227	16	0	37	0	0
Тверская обл.	198	41	0	688	92	0	117	9	0
Тверской колледж культуры им.Н.А.Львова	95	25	0	353	44	0	48	0	0
Тверской художественный колледж им. А.Г.Венецианова	45	15	0	170	48	0	39	9	0
Тверской музыкальный колледж им. М.П. Мусоргского	58	1	0	165	0	0	30	0	0
Тульская обл.	282	33	0	857	49	0	173	2	0
Тульский колледж культуры и искусства	156	29	0	446	41	0	78	1	0
Тульский колледж искусств им. А. С. Даргомыжского	81	2	0	244	6	0	65	1	0
Новомосковский музыкальный колледж им.М.И.Глинки	45	2	0	167	2	0	30	0	0
Ярославская обл.	172	7	0	560	22	0	122	6	0
Ярославский колледж культуры	91	1	0	283	1	0	46	0	0
Ярославское художественное училище	38	6	0	124	21	0	40	6	0

Раздел II. Образовательные учреждения 2015 год (по федеральным округам и субъектам Российской Федерации)

Учреждения, реализующие программы среднего профессионального образования

ПРИНЯТО. ОБУЧАЮТСЯ. ВЫПУСК

	Принято студентов, всего	из них на обучение		Обучаются на всех курсах	из них		Выпуск фактический, всего	из него обучались	
		с полным возмещением стоимости	за счет средств федерального бюджета		с полным возмещением стоимости	за счет средств федерального бюджета		с полным возмещением стоимости	за счет средств федерального бюджета
Ярославское музыкальное училище им. Л.В. Собинова	43	0	0	153	0	0	36	0	0
г.Москва	1215	330	460	4476	883	1944	1077	171	503
Московский гос.театральный колледж им. Л.А. Филатова	44	9	0	139	19	0	25	0	0
Московский театральный колледж при театре п/р О.Табакова	24	0	0	72	0	0	12	0	0
Московская ССМШ (колледж) им.Гнесиных	25	1	0	88	1	0	33	0	0
Московский театрально-художественный техникум № 60	206	50	0	751	138	0	180	16	0
Колледж музыкально-театрального искусства им.Г.Вишневской	48	7	0	210	19	0	50	3	0
Московское гос. Хореографическое училище им.Л.М.Лавровского	16	1	0	38	1	0	11	0	0
Московский музыкально-педагогический колледж	18	6	0	73	7	0	10	0	0
Московское хореографическое училище при МГАТТ "Гжель"	8	0	0	32	0	0	9	0	0
Московский гос.колледж музыкального исполнительства им. Ф.Шопена	38	4	0	133	6	0	32	0	0
Московское училище духового искусства	16	0	0	64	1	0	9	0	0
Московское гос. акад. художественное училище памяти 1905 г. ф)	56	26	30	195	73	122	52	9	43
Гос.музыкальное училище эстрадного и джазового искусства ф)	86	43	43	310	138	172	72	37	35
Центр.музыкальная школа при Московской гос. консерватории (колледж) ф)	2	0	2	82	14	68	37	5	32

Раздел II. Образовательные учреждения 2015 год (по федеральным округам и субъектам Российской Федерации)

Учреждения, реализующие программы среднего профессионального образования

ПРИНЯТО. ОБУЧАЮТСЯ. ВЫПУСК

	Принято студентов, всего	из них на обучение		Обучаются на всех курсах	из них		Выпуск фактический, всего	из него обучались	
		с полным возмещением стоимости	за счет средств федерального бюджета		с полным возмещением стоимости	за счет средств федерального бюджета		с полным возмещением стоимости	за счет средств федерального бюджета
Школа-студия (училище) при государственном ансамбле народного танца им.Игоря Моисеева ^{ф)}	0	0	0	34	0	34	0	0	0
Гос.училище циркового и эстрадного искусства им.М.Н.Румянцева ^{ф)}	46	1	45	204	23	181	43	0	43
Акад.музыкальное училище при Московской консерватории ^{ф)}	150	37	113	582	111	471	134	20	114
Всероссийский гос. институт кинематографии им. С.А.Герасимова ^{ф)}	48	38	10	134	93	41	73	42	31
Московский гос. институт музыки им.А.Г.Шнитке	64	4	0	254	13	0	54	3	0
Гос.музыкально-педагогический институт им. М.М.Ипполитова-Иванова ^{ф)}	84	30	54	277	59	218	57	2	55
Академия хорового искусства им. В. Попова ^{ф)}	8	0	8	17	0	17	9	0	9
Московская гос. академия хореографии ^{ф)}	49	16	33	135	35	100	46	17	29
Российская академия музыки им. Гнесиных ^{ф)}	179	57	122	652	132	520	129	17	112
Северо-Западный федеральный округ	2228	341	227	7039	804	812	1397	100	254
Респ. Карелия	159	49	16	473	100	52	58	1	6
Карельский колледж культуры и искусств	105	47	0	280	96	0	28	1	0
Петрозаводский музыкальный колледж им. К.Э. Раутио	38	2	0	141	4	0	24	0	0
Петрозаводская гос. консерватория им. А.К. Глазунова ^{ф)}	16	0	16	52	0	52	6	0	6
Респ. Коми	218	39	0	665	88	0	113	8	0

Раздел II. Образовательные учреждения 2015 год (по федеральным округам и субъектам Российской Федерации)

Учреждения, реализующие программы среднего профессионального образования

ПРИНЯТО. ОБУЧАЮТСЯ. ВЫПУСК

	Принято студентов, всего	из них на обучение		Обучаются на всех курсах	из них		Выпуск фактический, всего	из него обучались	
		с полным возмещением стоимости	за счет средств федерального бюджета		с полным возмещением стоимости	за счет средств федерального бюджета		с полным возмещением стоимости	за счет средств федерального бюджета
Коми респ. колледж культуры им. В.Т. Чисталева	109	19	0	337	47	0	53	2	0
Колледж искусств Республики Коми	93	20	0	271	41	0	47	6	0
Воркутинский музыкальный колледж	16	0	0	57	0	0	13	0	0
Архангельская обл.	188	8	0	611	31	0	119	2	0
Архангельский колледж культуры и искусства	128	8	0	411	31	0	84	2	0
Архангельский обл.музыкальный колледж	60	0	0	200	0	0	35	0	0
Вологодская обл.	208	14	0	663	30	0	128	8	0
Череповецкое училище искусств и ремесел им.В.В.Верещагина	81	11	0	256	21	0	40	6	0
Вологодский колледж культуры и туризма, Кириллов	74	2	0	208	6	0	47	2	0
Вологодский обл.музыкальный колледж	53	1	0	199	3	0	41	0	0
Калининградская обл.	84	12	0	341	19	80	175	40	85
Калининградский обл. музыкальный колледж им.С.В.Рахманинова	84	12	0	261	19	0	50	0	0
Филиал ВГИК им. С.А. Герасимова в г. Советске ^Ф	0	0	0	80	0	80	125	40	85
Ленинградская обл.	187	42	0	625	136	0	57	4	0
Ленинградский обл. колледж культуры и искусства	187	42	0	625	136	0	57	4	0
Мурманская обл.	63	0	0	188	0	0	28	0	0
Мурманский колледж искусств	63	0	0	188	0	0	28	0	0

Раздел II. Образовательные учреждения 2015 год (по федеральным округам и субъектам Российской Федерации)

Учреждения, реализующие программы среднего профессионального образования

ПРИНЯТО. ОБУЧАЮТСЯ. ВЫПУСК

	Принято студентов, всего	из них на обучение		Обучаются на всех курсах	из них		Выпуск фактический, всего	из него обучались	
		с полным возмещением стоимости	за счет средств федерального бюджета		с полным возмещением стоимости	за счет средств федерального бюджета		с полным возмещением стоимости	за счет средств федерального бюджета
Новгородская обл.	171	16	0	598	19	0	97	4	0
Новгородский колледж искусств им.С.В.Рахманинова	171	16	0	598	19	0	97	4	0
Псковская обл.	89	10	0	268	26	0	48	5	0
Псковский обл. колледж искусств им.Н.А.Римского-Корсакова	89	10	0	268	26	0	48	5	0
г.Санкт-Петербург	861	151	211	2607	355	680	574	28	163
Санкт-Петербургский техникум библиотечных и информационных технологий	163	0	0	317	0	0	58	0	0
Санкт-Петербургское художественное училище (техникум) им. Н.К.Рериха	78	19	0	302	67	0	91	4	0
Санкт-Петербургское хоровое училище им.М.И.Глинки	12	0	0	25	0	0	8	0	0
Санкт-Петербургское музыкальное училище им. Н.А.Римского-Корсакова	112	7	0	422	11	0	115	3	0
Санкт-Петербургское музыкально-педагогическое училище	50	0	0	218	0	0	38	0	0
Санкт-Петербургский музыкальный техникум им. М.П.Мусоргского	110	0	0	366	0	0	80	0	0
Санкт-Петербургская академия танца Бориса Эйфмана	0	0	0	0	0	0	0	0	0
Санкт-Петербургский институт кино и телевидения ^{Ф)}	231	121	110	549	272	277	119	19	100
Санкт-Петербургская гос.консерватория им.Н.А.Римского-Корсакова ^{Ф)}	45	4	41	77	5	72	33	2	31
Академия русского балета им. А.Я. Вагановой ^{Ф)}	60	0	60	331	0	331	32	0	32

Раздел II. Образовательные учреждения 2015 год (по федеральным округам и субъектам Российской Федерации)

Учреждения, реализующие программы среднего профессионального образования

ПРИНЯТО. ОБУЧАЮТСЯ. ВЫПУСК

	Принято студентов, всего	из них на обучение		Обучаются на всех курсах	из них		Выпуск фактический, всего	из него обучались	
		с полным возмещением стоимости	за счет средств федерального бюджета		с полным возмещением стоимости	за счет средств федерального бюджета		с полным возмещением стоимости	за счет средств федерального бюджета
Южный федеральный округ	1919	265	89	6165	535	265	1350	61	128
Респ. Адыгея	90	15	0	280	24	0	70	2	0
Адыгейский респ. колледж искусств им. Тхабисимова	90	15	0	280	24	0	70	2	0
Респ. Калмыкия	66	0	0	194	0	0	22	0	0
Элистинский колледж искусств им. П.О. Чонкушова	66	0	0	194	0	0	22	0	0
Краснодарский край	589	118	0	1909	212	0	383	21	0
Краснодарское хореографическое училище (техникум)	17	0	0	53	0	0	26	0	0
Краснодарский краевой колледж культуры, станция Северская	170	18	0	579	38	0	126	5	0
Сочинский колледж искусств	114	22	0	374	51	0	69	6	0
Краснодарское художественное училище (техникум)	48	12	0	177	43	0	45	10	0
Новороссийский музыкальный колледж им. Д.Д. Шостаковича	65	10	0	217	17	0	42	0	0
Краснодарский музыкальный колледж им. Н.А. Римского-Корсакова	131	12	0	467	21	0	75	0	0
Краснодарский гос.институт культуры ^{Ф)}	44	44	0	42	42	0	0	0	0
Астраханская обл.	303	34	0	927	83	0	175	9	0
Ахтубинский филиал Астраханского художественного училища	14	0	0	25	0	0	13	0	0
Астраханский колледж культуры и искусств	124	18	0	429	42	0	69	3	0

Раздел II. Образовательные учреждения 2015 год (по федеральным округам и субъектам Российской Федерации)

Учреждения, реализующие программы среднего профессионального образования

ПРИНЯТО. ОБУЧАЮТСЯ. ВЫПУСК

	Принято студентов, всего	из них на обучение		Обучаются на всех курсах	из них		Выпуск фактический, всего	из него обучались	
		с полным возмещением стоимости	за счет средств федерального бюджета		с полным возмещением стоимости	за счет средств федерального бюджета		с полным возмещением стоимости	за счет средств федерального бюджета
Астраханское художественное училище (техникум) им.П.А.Власова	65	9	0	187	27	0	47	5	0
Знаменский филиал Астраханского музыкального колледжа	9	0	0	23	0	0	5	0	0
Астраханский музыкальный колледж им. М.П. Мусоргского	91	7	0	263	14	0	41	1	0
Волгоградская обл.	184	30	0	554	71	0	131	14	0
Волгоградский институт искусств и культуры	110	18	0	275	31	0	68	8	0
Волгоградская консерватория (институт) им. П.А. Серебрякова	74	12	0	279	40	0	63	6	0
Ростовская обл.	687	68	89	2301	145	265	569	15	128
Ростовский колледж культуры	230	0	0	750	0	0	174	0	0
Ростовский колледж искусств	165	31	0	594	53	0	142	7	0
Ростовское художественное училище им. М.Б. Грекова	62	16	0	234	49	0	50	1	0
Шахтинский музыкальный колледж	63	1	0	219	6	0	33	3	0
Таганрогский гос. музыкальный колледж	60	2	0	206	4	0	39	1	0
Ростовская гос.консерватория им. С.В. Рахманинова ^{ф)}	4	0	4	16	0	16	5	0	5
Ростовский филиал ВГИК им. С.А. Герасимова ^{ф)}	103	18	85	282	33	249	126	3	123
Северо-Кавказский федеральный округ	1367	111	163	4430	341	529	958	79	99
Респ. Дагестан	411	0	115	1307	0	365	248	0	72

Раздел II. Образовательные учреждения 2015 год (по федеральным округам и субъектам Российской Федерации)

Учреждения, реализующие программы среднего профессионального образования

ПРИНЯТО. ОБУЧАЮТСЯ. ВЫПУСК

	Принято студентов, всего	из них на обучение		Обучаются на всех курсах	из них		Выпуск фактический, всего	из него обучались	
		с полным возмещением стоимости	за счет средств федерального бюджета		с полным возмещением стоимости	за счет средств федерального бюджета		с полным возмещением стоимости	за счет средств федерального бюджета
Дагестанский колледж культуры и искусств им.Б.Мурадовой	210	0	0	714	0	0	145	0	0
Дагестанское художественное училище им.М.Джемала	115	0	115	365	0	365	72	0	72
Махачкалинское музыкальное училище им.Г.А.Гасанова	51	0	0	135	0	0	20	0	0
Дербентское музыкальное училище	35	0	0	93	0	0	11	0	0
Респ. Ингушетия	20	0	0	63	0	0	10	0	0
Гос. колледж искусств Респ.Ингушетия	20	0	0	63	0	0	10	0	0
Кабардино-Балкарская Респ.	48	0	48	168	4	164	27	0	27
Северо-Кавказский гос.ин-т искусств ^{Ф)}	48	0	48	168	4	164	27	0	27
Карачаево-Черкесская Респ.	95	0	0	270	0	0	66	0	0
Карачаево-Черкесский колледж культуры и искусств им.А.А.Даурова	95	0	0	270	0	0	66	0	0
Респ.Северная Осетия-Алания	202	0	0	576	0	0	137	0	0
Республиканский колледж культуры	67	0	0	176	0	0	48	0	0
Владикавказский колледж искусств им.В.А.Гергиева	97	0	0	249	0	0	59	0	0
Владикавказское художественное училище	38	0	0	151	0	0	30	0	0
Чеченская Респ.	126	11	0	470	11	0	73	0	0
Чеченский гос. колледж культуры и искусства	126	11	0	470	11	0	73	0	0
Ставропольский край	465	100	0	1576	326	0	397	79	0

Раздел II. Образовательные учреждения 2015 год (по федеральным округам и субъектам Российской Федерации)

Учреждения, реализующие программы среднего профессионального образования

ПРИНЯТО. ОБУЧАЮТСЯ. ВЫПУСК

	Принято студентов, всего	из них на обучение		Обучаются на всех курсах	из них		Выпуск фактический, всего	из него обучались	
		с полным возмещением стоимости	за счет средств федерального бюджета		с полным возмещением стоимости	за счет средств федерального бюджета		с полным возмещением стоимости	за счет средств федерального бюджета
Ставропольское краевое училище дизайна	132	42	0	503	162	0	139	53	0
Ставропольский краевой колледж искусств	178	28	0	528	64	0	124	5	0
Ставропольское художественное училище	84	24	0	294	82	0	78	15	0
Ставропольский краевой музыкальный колледж им.В.И.Сафонова, Минводы	71	6	0	251	18	0	56	6	0
Приволжский федеральный округ	3778	527	80	12794	1291	245	2700	211	65
Респ.Башкортостан	503	62	0	1790	133	0	414	18	0
Средний спец.музыкальный колледж	18	1	0	40	1	0	24	0	0
Сибайский колледж искусств	28	7	0	118	14	0	33	2	0
Башкирский колледж культуры и искусств	106	11	0	371	11	0	92	0	0
Уфимское училище искусств (колледж)	163	38	0	573	81	0	126	11	0
Башкирский хореографический колледж им.Р.Х.Нуреева	26	2	0	109	18	0	21	5	0
Учалинский колледж искусств и культуры	65	3	0	233	6	0	47	0	0
Салаватский музыкальный колледж	50	0	0	174	0	0	33	0	0
Октябрьский музыкальный колледж	47	0	0	172	2	0	38	0	0
Респ. Марий Эл	144	14	0	538	20	0	124	1	0
Йошкар-Олинское респ.художественное училище	44	14	0	130	19	0	38	1	0
Марийский респ. колледж культуры и искусств им.И.С.Палантая	100	0	0	408	1	0	86	0	0
Респ. Мордовия	93	10	0	312	23	0	71	11	0

Раздел II. Образовательные учреждения 2015 год (по федеральным округам и субъектам Российской Федерации)

Учреждения, реализующие программы среднего профессионального образования

ПРИНЯТО. ОБУЧАЮТСЯ. ВЫПУСК

	Принято студентов, всего	из них на обучение		Обучаются на всех курсах	из них		Выпуск фактический, всего	из него обучались	
		с полным возмещением стоимости	за счет средств федерального бюджета		с полным возмещением стоимости	за счет средств федерального бюджета		с полным возмещением стоимости	за счет средств федерального бюджета
Саранское художественное училище им.Ф.В.Сычкова	28	5	0	94	11	0	27	7	0
Саранское музыкальное училище им.Л.П.Кирюкова	65	5	0	218	12	0	44	4	0
Респ. Татарстан	692	93	19	2302	279	43	519	77	20
Казанский техникум народных художественных промыслов	40	0	0	98	1	0	0	0	0
Казанское хореографическое училище	43	0	0	183	0	0	24	0	0
Елабужское училище культуры и искусств	188	20	0	701	89	0	148	43	0
Набережночелнинский колледж искусств	60	2	0	218	6	0	55	1	0
Казанское театральное училище	58	18	0	216	62	0	59	13	0
Казанское художественное училище им.Н.И.Фешина	92	36	0	211	85	0	73	12	0
Нижнекамский музыкальный колледж им.С.З.Сайдашева	30	0	0	100	3	0	21	1	0
Казанский музыкальный колледж им.И.В.Аухадеева	94	17	0	333	33	0	81	6	0
Альметьевский музыкальный колледж им.Ф.З.Яруллина	68	0	0	199	0	0	38	1	0
Казанская гос. консерватория им.Н.Г.Жиганова ^{Ф)}	19	0	19	43	0	43	20	0	20
Удмуртская Респ.	202	11	0	686	44	0	166	9	0
Удмуртский респ.колледж культуры	121	8	0	418	38	0	104	9	0
Удмуртский респ. музыкальный колледж	81	3	0	268	6	0	62	0	0
Чувашская Респ.	175	51	0	547	100	0	125	16	0

Раздел II. Образовательные учреждения 2015 год (по федеральным округам и субъектам Российской Федерации)

Учреждения, реализующие программы среднего профессионального образования

ПРИНЯТО. ОБУЧАЮТСЯ. ВЫПУСК

	Принято студентов, всего	из них на обучение		Обучаются на всех курсах	из них		Выпуск фактический, всего	из него обучались	
		с полным возмещением стоимости	за счет средств федерального бюджета		с полным возмещением стоимости	за счет средств федерального бюджета		с полным возмещением стоимости	за счет средств федерального бюджета
Чувашское респ.училище культуры (техникум)	61	1	0	190	1	0	36	2	0
Чебоксарское художественное училище (техникум)	62	38	0	179	83	0	46	14	0
Чебоксарское музыкальное училище (техникум) им.Ф.П.Павлова	52	12	0	178	16	0	43	0	0
Пермский край	30	6	24	99	19	80	31	4	27
Пермское гос.хореографическое училище ^{Ф)}	30	6	24	99	19	80	31	4	27
Кировская обл.	247	23	0	915	98	0	161	6	0
Вятский обл. колледж культуры	121	1	0	420	4	0	71	1	0
Кировский обл.колледж музыкального искусства им.И.В.Казенина	80	0	0	309	8	0	58	0	0
Вятское художественное училище им. А.А. Рылова	46	22	0	186	86	0	32	5	0
Нижегородская обл.	429	76	0	1410	174	0	286	19	0
Нижегородский хоровой колледж им. Л.К. Сивухина	4	0	0	8	0	0	4	0	0
Нижегородский обл.колледж культуры	168	48	0	533	99	0	90	6	0
Нижегородское театральное училище им. Е.А. Евстигнеева	54	12	0	166	24	0	39	1	0
Нижегородское художественное училище	40	10	0	164	43	0	51	11	0
Дзержинский музыкальный колледж	37	2	0	131	2	0	28	0	0
Нижегородский музыкальный колледж им.М.А.Балакирева	101	4	0	315	4	0	58	0	0

Раздел II. Образовательные учреждения 2015 год (по федеральным округам и субъектам Российской Федерации)

Учреждения, реализующие программы среднего профессионального образования

ПРИНЯТО. ОБУЧАЮТСЯ. ВЫПУСК

	Принято студентов, всего	из них на обучение		Обучаются на всех курсах	из них		Выпуск фактический, всего	из него обучались	
		с полным возмещением стоимости	за счет средств федерального бюджета		с полным возмещением стоимости	за счет средств федерального бюджета		с полным возмещением стоимости	за счет средств федерального бюджета
Арзамасский музыкальный колледж	25	0	0	93	2	0	16	1	0
Оренбургская обл.	355	32	0	1151	53	0	249	18	0
Оренбургский колледж культуры и искусств	129	11	0	409	15	0	83	2	0
Оренбургский обл.художественный колледж	67	19	0	221	36	0	62	13	0
Орский колледж искусств	68	1	0	220	1	0	42	0	0
Бузулукский музыкальный колледж	30	0	0	89	0	0	14	0	0
Оренбургский гос. институт искусств	61	1	0	212	1	0	48	3	0
Пензенская обл.	295	61	0	909	128	0	168	2	0
Пензенский колледж искусств	164	34	0	508	69	0	88	1	0
Пензенское художественное училище им. К.А. Савицкого	103	27	0	302	58	0	68	1	0
Кузнецкий музыкальный колледж	28	0	0	99	1	0	12	0	0
Самарская обл.	0	0	0	76	0	0	17	0	0
Тольяттинская консерватория (институт)	0	0	0	76	0	0	17	0	0
Саратовская обл.	480	61	37	1609	122	122	290	17	18
Филиал Саратовского колледжа искусств в г. Балаково	0	0	0	90	10	0	18	2	0
Саратовский обл. колледж искусств	222	28	0	747	56	0	143	5	0
Саратовское художественное училище им. А.П. Боголюбова (техникум)	75	27	0	219	48	0	57	10	0
Филиал Саратовского колледжа искусств в г. Марксе	37	5	0	122	6	0	23	0	0

Раздел II. Образовательные учреждения 2015 год (по федеральным округам и субъектам Российской Федерации)

Учреждения, реализующие программы среднего профессионального образования

ПРИНЯТО. ОБУЧАЮТСЯ. ВЫПУСК

	Принято студентов, всего	из них на обучение		Обучаются на всех курсах	из них		Выпуск фактический, всего	из него обучались	
		с полным возмещением стоимости	за счет средств федерального бюджета		с полным возмещением стоимости	за счет средств федерального бюджета		с полным возмещением стоимости	за счет средств федерального бюджета
Филиал Саратовского колледжа искусств в г. Вольске	48	1	0	135	1	0	14	0	0
Филиал Саратовского колледжа искусств в г. Балашове	61	0	0	174	1	0	17	0	0
Саратовская гос. консерватория им.Л.В.Собинова ^{Ф)}	37	0	37	122	0	122	18	0	18
Ульяновская обл.	133	27	0	450	98	0	79	13	0
Ульяновское училище культуры (техникум)	108	27	0	372	98	0	68	13	0
Димитровградское музыкальное училище	25	0	0	78	0	0	11	0	0
Уральский федеральный округ	1734	305	10	5564	696	50	1107	61	12
Курганская обл.	191	0	0	590	1	0	100	0	0
Курганский обл. колледж культуры	125	0	0	396	0	0	66	0	0
Курганский обл. музыкальный колледж	66	0	0	194	1	0	34	0	0
Свердловская обл.	646	145	0	2016	260	0	443	23	0
Уральский музыкальный колледж	24	0	0	97	0	0	24	1	0
Свердловский мужской хоровой колледж	14	0	0	26	0	0	4	0	0
Красноуральский колледж искусств	100	27	0	264	28	0	59	0	0
Свердловский колледж культуры и искусств	214	84	0	659	139	0	114	0	0
Свердловское художественное училище им.И.Д.Шадра	86	24	0	233	73	0	77	18	0
Свердловское музыкальное училище им.П.И.Чайковского	110	10	0	383	20	0	90	4	0
Нижнетагильский колледж искусств	49	0	0	191	0	0	35	0	0

Раздел II. Образовательные учреждения 2015 год (по федеральным округам и субъектам Российской Федерации)

Учреждения, реализующие программы среднего профессионального образования

ПРИНЯТО. ОБУЧАЮТСЯ. ВЫПУСК

	Принято студентов, всего	из них на обучение		Обучаются на всех курсах	из них		Выпуск фактический, всего	из него обучались	
		с полным возмещением стоимости	за счет средств федерального бюджета		с полным возмещением стоимости	за счет средств федерального бюджета		с полным возмещением стоимости	за счет средств федерального бюджета
Асбестовский обл. колледж искусств	49	0	0	163	0	0	40	0	0
Тюменская обл.	270	106	10	861	288	50	129	29	12
Тобольский колледж культуры и искусств им А.А. Алябьева	120	36	0	327	58	0	41	0	0
Тюменский гос.институт культуры ^{Ф)}	150	70	10	534	230	50	88	29	12
Челябинская обл.	435	54	0	1485	147	0	322	9	0
Озерский колледж искусств	35	5	0	115	8	0	29	3	0
Миасский колледж искусства и культуры	50	0	0	159	0	0	26	0	0
Южно-Уральский гос. институт искусств им.П.И.Чайковского	299	46	0	1025	132	0	212	6	0
Магнитогорская гос. консерватория (академия)	51	3	0	186	7	0	55	0	0
Ханты-Мансийский АО - Юрга	192	0	0	612	0	0	113	0	0
Ханты-Мансийский колледж-интернат "Центр искусств для одаренных детей Севера"	88	0	0	270	0	0	52	0	0
Колледж русской культуры им. А.С.Знаменского	59	0	0	189	0	0	31	0	0
Сургутский музыкальный колледж	45	0	0	153	0	0	30	0	0
Сибирский федеральный округ	3636	651	272	11187	1439	1143	2139	165	201
Респ. Алтай	57	14	0	223	15	0	19	0	0
Колледж культуры и искусств Респ. Алтай	57	14	0	223	15	0	19	0	0
Респ. Бурятия	146	28	0	466	42	0	68	4	0

Раздел II. Образовательные учреждения 2015 год (по федеральным округам и субъектам Российской Федерации)

Учреждения, реализующие программы среднего профессионального образования

ПРИНЯТО. ОБУЧАЮТСЯ. ВЫПУСК

	Принято студентов, всего	из них на обучение		Обучаются на всех курсах	из них		Выпуск фактический, всего	из него обучались	
		с полным возмещением стоимости	за счет средств федерального бюджета		с полным возмещением стоимости	за счет средств федерального бюджета		с полным возмещением стоимости	за счет средств федерального бюджета
Бурятский респ. колледж искусств им. П.И. Чайковского	132	24	0	425	34	0	56	0	0
Бурятский респ.хореографический колледж	14	4	0	41	8	0	12	4	0
Респ. Тыва	141	32	0	346	99	0	85	26	0
Кызыльский колледж искусств им.А.Б. Чыргал-Оола	141	32	0	346	99	0	85	26	0
Алтайский край	291	37	0	937	75	0	180	3	0
Алтайский краевой колледж культуры	112	21	0	380	35	0	54	0	0
Новоалтайское художественное училище	47	15	0	132	32	0	40	1	0
Рубцовский гос.музыкальный колледж	23	0	0	71	0	0	12	0	0
Бийский гос.музыкальный колледж	40	0	0	109	0	0	19	0	0
Алтайский гос.музыкальный колледж	69	1	0	245	8	0	55	2	0
Забайкальский край	273	38	0	761	85	0	133	14	0
Забайкальское училище культуры	213	38	0	570	84	0	94	13	0
Забайкальский техникум искусств	60	0	0	191	1	0	39	1	0
Красноярский край	759	112	94	2457	281	732	413	18	64
Минусинский колледж культуры и искусства	271	61	70	791	152	638	164	6	64
Канский библиотечный техникум	217	17	0	666	61	0	88	4	0
Красноярский колледж искусств им. П.И. Иванова-Радкевича	100	0	0	371	0	0	74	0	0
Красноярское художественное училище (техникум) им. В.И. Сурикова	64	34	0	175	68	0	46	8	0

Раздел II. Образовательные учреждения 2015 год (по федеральным округам и субъектам Российской Федерации)

Учреждения, реализующие программы среднего профессионального образования

ПРИНЯТО. ОБУЧАЮТСЯ. ВЫПУСК

	Принято студентов, всего	из них на обучение		Обучаются на всех курсах	из них		Выпуск фактический, всего	из него обучались	
		с полным возмещением стоимости	за счет средств федерального бюджета		с полным возмещением стоимости	за счет средств федерального бюджета		с полным возмещением стоимости	за счет средств федерального бюджета
Красноярский хореографический колледж	24	0	0	172	0	0	9	0	0
Норильский колледж искусств	59	0	0	188	0	0	32	0	0
Красноярский гос. институт искусств ^{Ф)}	24	0	24	94	0	94	0	0	0
Иркутская обл.	442	112	132	1295	246	303	286	25	91
Иркутский колледж культуры	135	65	0	425	150	0	73	10	0
Иркутское художественное училище (колледж) им.И.Л.Копылова	48	24	0	140	59	0	39	13	0
Иркутское театральное училище (колледж)	35	20	0	95	35	0	15	0	0
Братское музыкальное училище	34	0	0	108	0	0	15	0	0
Иркутский обл. музыкальный колледж	55	0	0	222	0	0	52	1	0
Иркутский филиал ВГИК им. С.А. Герасимова ^{Ф)}	135	3	132	305	2	303	92	1	91
Кемеровская обл.	374	62	0	1137	132	0	261	21	0
Кемеровский обл. колледж культуры и искусств	125	20	0	375	48	0	82	5	0
Кемеровский обл. художественный колледж	41	0	0	143	2	0	38	0	0
Прокопьевский колледж искусств	51	6	0	149	12	0	35	2	0
Новокузнецкий колледж искусств	101	31	0	280	55	0	71	12	0
Кемеровский музыкальный колледж	56	5	0	190	15	0	35	2	0
Новосибирская обл.	522	75	46	1530	129	108	336	11	46
Барабинский филиал Новосибирского колледжа культуры и искусств	65	10	0	173	18	0	36	0	0

Раздел II. Образовательные учреждения 2015 год (по федеральным округам и субъектам Российской Федерации)

Учреждения, реализующие программы среднего профессионального образования

ПРИНЯТО. ОБУЧАЮТСЯ. ВЫПУСК

	Принято студентов, всего	из них на обучение		Обучаются на всех курсах	из них		Выпуск фактический, всего	из него обучались	
		с полным возмещением стоимости	за счет средств федерального бюджета		с полным возмещением стоимости	за счет средств федерального бюджета		с полным возмещением стоимости	за счет средств федерального бюджета
Новосибирский колледж культуры и искусств	240	31	0	701	38	0	152	7	0
Новосибирский гос. хореографический колледж ^{Ф)}	17	0	17	39	0	39	12	0	12
Новосибирский музыкальный колледж им.А.Ф.Мурова	91	2	0	315	4	0	56	0	0
Новосибирское художественное училище	80	32	0	233	69	0	45	3	0
Новосибирская специальная музыкальная школа (колледж) ^{Ф)}	29	0	29	62	0	62	29	0	29
Новосибирская гос.консерватория им.М.И.Глинки ^{Ф)}	0	0	0	7	0	7	6	1	5
Омская обл.	380	64	0	1299	117	0	203	10	0
Омский обл.колледж культуры и искусства	218	46	0	787	68	0	101	0	0
Омский библиотечный техникум	110	11	0	332	41	0	65	10	0
Омское муз.училище им.В.Я.Шебалина	52	7	0	180	8	0	37	0	0
Томская обл.	251	77	0	736	218	0	155	33	0
Губернаторский колледж социально-культурных технологий и инноваций	162	72	0	481	205	0	117	31	0
Томский обл. музыкальный колледж им. Э.В.Денисова	89	5	0	255	13	0	38	2	0
Дальневосточный федеральный округ	1147	217	40	3442	458	125	550	24	18
Респ. Саха (Якутия)	288	73	0	905	92	0	173	0	0
Филиал Якутского музыкального колледжа в г.Алдане	11	0	0	30	0	0	0	0	0

Раздел II. Образовательные учреждения 2015 год (по федеральным округам и субъектам Российской Федерации)

Учреждения, реализующие программы среднего профессионального образования

ПРИНЯТО. ОБУЧАЮТСЯ. ВЫПУСК

	Принято студентов, всего	из них на обучение		Обучаются на всех курсах	из них		Выпуск фактический, всего	из него обучались	
		с полным возмещением стоимости	за счет средств федерального бюджета		с полным возмещением стоимости	за счет средств федерального бюджета		с полным возмещением стоимости	за счет средств федерального бюджета
Якутский респ. Хореографический колледж им.А.В.Посельской	16	0	0	23	0	0	0	0	0
Якутский колледж культуры и искусств	129	56	0	409	46	0	85	0	0
Якутское худ. училище им.П.П.Романова	46	4	0	176	16	0	43	0	0
Якутский музыкальный колледж (училище) им.М.Н.Жиркова	74	13	0	238	30	0	28	0	0
Высшая школа музыки Респ.Саха (Якутия)	12	0	0	29	0	0	17	0	0
Камчатский край	60	0	0	148	0	0	30	0	0
Камчатский краевой колледж искусств	60	0	0	148	0	0	30	0	0
Приморский край	310	32	20	975	45	66	144	7	10
Приморский колледж культуры, Уссурийск	132	17	0	409	17	0	57	0	0
Приморский краевой художественный колледж	57	2	0	196	4	0	33	0	0
Приморский краевой колледж искусств	94	6	0	295	15	0	39	2	0
Дальневосточная гос.академия искусств ^{ф)}	27	7	20	75	9	66	15	5	10
Хабаровский край	115	21	20	333	45	59	50	4	8
Хабаровский краевой колледж искусств	95	21	0	273	44	0	42	4	0
Хабаровский гос. институт культуры ^{ф)}	20	0	20	60	1	59	8	0	8
Амурская обл.	123	44	0	403	146	0	61	4	0
Амурский обл. колледж искусств и культуры	123	44	0	403	146	0	61	4	0
Магаданская обл.	61	2	0	129	4	0	14	0	0

Раздел II. Образовательные учреждения 2015 год (по федеральным округам и субъектам Российской Федерации)

Учреждения, реализующие программы среднего профессионального образования

ПРИНЯТО. ОБУЧАЮТСЯ. ВЫПУСК

	Принято студентов, всего	из них на обучение		Обучаются на всех курсах	из них		Выпуск фактический, всего	из него обучались	
		с полным возмещением стоимости	за счет средств федерального бюджета		с полным возмещением стоимости	за счет средств федерального бюджета		с полным возмещением стоимости	за счет средств федерального бюджета
Магаданский гос. колледж искусств	61	2	0	129	4	0	14	0	0
Сахалинская обл.	95	25	0	300	76	0	47	9	0
Сахалинский колледж искусств	95	25	0	300	76	0	47	9	0
Еврейская авт.обл.	95	20	0	249	50	0	31	0	0
Биробиджанский обл.колледж культуры	95	20	0	249	50	0	31	0	0
Крымский федеральный округ	132	30	0	499	136	0	105	24	0
Респ. Крым	132	30	0	499	136	0	105	24	0
Крымское художественное училище им. Н.С. Самокиша	59	27	0	224	130	0	47	23	0
Симферопольское музыкальное училище	73	3	0	275	6	0	58	1	0
ВСЕГО ПО РОССИИ	21017	3459	1516	68415	8191	5720	13982	1083	1452
в том числе:									
федерального ведения	1933	532	1331	6337	1366	4717	1636	273	1316
местного ведения	19084	2927	185	62078	6825	1003	12346	810	136

Раздел II. Образовательные учреждения 2015 год (по федеральным округам и субъектам Российской Федерации)

Учреждения, реализующие программы среднего профессионального образования

ПРЕПОДАВАТЕЛЬСКИЙ ПЕРСОНАЛ

	Штатные преподаватели (без учета внешних совместителей)	из них имеют высшее образование	Преподаватели, работающие на условиях штатного совместительства (внешние совместители)	из числа штатных преподавателей			
				имеют ученую степень		имеют ученое звание	
				доктора наук	кандидата наук	профессора	доцента
Центральный федеральный округ	4 018	3 776	1 385	2	121	23	25
Белгородская обл.	182	182	20	0	0	0	0
Губкинский филиал БГИИК	60	60	3	0	0	0	0
Белгородский гос. институт искусств и культуры	122	122	17	0	0	0	0
Брянская обл.	148	143	7	0	1	0	0
Брянский колледж искусств и культуры	43	43	0	0	0	0	0
Брянский обл. колледж музыкального и изоискусства	105	100	7	0	1	0	0
Владимирская обл.	138	130	52	0	9	1	4
Владимирский колледж культуры и искусств	28	27	13	0	2	0	0
Владимирский обл. музыкальный колледж	80	77	34	0	7	1	4
Суздальский филиал С-Пб ГИК ^{ф)}	30	26	5	0	0	0	0
Воронежская обл.	276	259	134	0	8	9	6
Воронежский музыкальный колледж	61	61	35	0	4	8	6
Воронежское училище культуры, Бобров	40	34	5	0	0	0	0
Воронежское художественное училище	40	38	8	0	0	0	0
Воронежское хореографическое училище	31	24	18	0	0	0	0
Воронежский музыкальный колледж им. Ростроповичей	76	74	62	0	4	1	0
Борисоглебское музыкальное училище	28	28	6	0	0	0	0
Ивановская обл.	138	134	33	0	1	0	0
Ивановский обл. колледж культуры	46	46	8	0	0	0	0
Палехское художественное училище им.М.Горького ^{ф)}	9	7	3	0	0	0	0

Раздел II. Образовательные учреждения 2015 год (по федеральным округам и субъектам Российской Федерации)
Учреждения, реализующие программы среднего профессионального образования
ПРЕПОДАВАТЕЛЬСКИЙ ПЕРСОНАЛ

	Штатные преподаватели (без учета внешних совместителей)	из них имеют высшее образование	Преподаватели, работающие на условиях штатного совместительства (внешние совместители)	из числа штатных преподавателей			
				имеют ученую степень		имеют ученое звание	
				доктора наук	кандидата наук	профессора	доцента
Ивановское художественное училище им.М.И.Малютина	29	28	2	0	0	0	0
Ивановское музыкальное училище (колледж)	54	53	20	0	1	0	0
Калужская обл.	109	106	15	0	2	0	0
Калужский обл. колледж культуры и искусств	45	43	8	0	2	0	0
Калужский обл.музыкальный колледж им. С.И. Танеева	64	63	7	0	0	0	0
Костромская обл.	96	83	46	0	2	0	0
Костромской обл. колледж культуры	24	22	14	0	1	0	0
Костромской обл.музыкальны колледж	45	41	29	0	0	0	0
Буйский обл. колледж искусств	27	20	3	0	1	0	0
Курская обл.	149	141	58	0	2	0	0
Курский колледж культуры	44	42	16	0	1	0	0
Железногорский художественный техникум	26	23	7	0	0	0	0
Суджанский техникум искусств	22	22	10	0	0	0	0
Курский музыкальный колледж им. Г.В. Свиридова	57	54	25	0	1	0	0
Липецкая обл.	174	161	39	0	2	0	0
Липецкий обл. колледж искусств им. К.Н. Игумнова	147	137	28	0	2	0	0
Елецкий колледж искусств им. Т.Н. Хренникова	27	24	11	0	0	0	0
Московская обл.	399	383	189	0	14	0	0
Рузское училище ДПИ и НП (техникум)	9	8	9	0	0	0	0
Московский обл.колледж искусств, Химки	155	142	118	0	9	0	0

Раздел II. Образовательные учреждения 2015 год (по федеральным округам и субъектам Российской Федерации)

Учреждения, реализующие программы среднего профессионального образования

ПРЕПОДАВАТЕЛЬСКИЙ ПЕРСОНАЛ

	Штатные преподаватели (без учета внешних совместителей)	из них имеют высшее образование	Преподаватели, работающие на условиях штатного совместительства (внешние совместители)	из числа штатных преподавателей			
				имеют ученую степень		имеют ученое звание	
				доктора наук	кандидата наук	профессора	доцента
Московский обл. музыкальный колледж им.А.Н.Скрябина, Электросталь	71	70	23	0	3	0	0
Московский обл. музыкальный колледж им.С.С.Прокофьева, Пушкино	87	86	11	0	2	0	0
1-ый Московский обл. музыкальный колледж, Коломна	53	53	16	0	0	0	0
Сергиево-Посадский филиал ВГИК им. С.А. Герасимова ^{ф)}	24	24	12	0	0	0	0
Орловская обл.	167	160	37	0	5	0	0
Орловский колледж культуры и искусств	43	42	11	0	1	0	0
Орловское художественное училище	25	25	5	0	0	0	0
Орловский обл. музыкальный колледж	99	93	21	0	4	0	0
Рязанская обл.	133	107	29	0	3	0	1
Рязанский колледж культуры, Шацк	28	28	3	0	1	0	0
Рязанское художественное училище (техникум) им.Г.Вагнера	25	25	5	0	1	0	1
Рязанский музыкальный колледж им. Г. и А. Пироговых	80	54	21	0	1	0	0
Смоленская обл.	65	60	14	0	0	0	0
Смоленское обл.музыкальное училище им.М.И.Глинки	42	40	7	0	0	0	0
Смоленский гос. институт искусств	23	20	7	0	0	0	0
Тамбовская обл.	79	79	14	1	12	1	0
Тамбовский колледж искусств	29	29	2	1	3	1	0
Тамбовский музыкально-педагогический институт им. С.В. Рахманинова	50	50	12	0	9	0	0
Тверская обл.	158	142	74	0	5	0	0

Раздел II. Образовательные учреждения 2015 год (по федеральным округам и субъектам Российской Федерации)

Учреждения, реализующие программы среднего профессионального образования

ПРЕПОДАВАТЕЛЬСКИЙ ПЕРСОНАЛ

	Штатные преподаватели (без учета внешних совместителей)	из них имеют высшее образование	Преподаватели, работающие на условиях штатного совместительства (внешние совместители)	из числа штатных преподавателей			
				имеют ученую степень		имеют ученое звание	
				доктора наук	кандидата наук	профессора	доцента
Тверской колледж культуры им.Н.А.Львова	63	54	26	0	2	0	0
Тверской художественный колледж им. А.Г.Венецианова	24	21	9	0	1	0	0
Тверской музыкальный колледж им. М.П. Мусоргского	71	67	39	0	2	0	0
Тульская обл.	240	218	89	0	2	0	0
Тульский колледж культуры и искусства	60	53	39	0	2	0	0
Тульский колледж искусств им. А. С. Даргомыжского	103	100	28	0	0	0	0
Новомосковский музыкальный колледж им.М.И.Глинки	77	65	22	0	0	0	0
Ярославская обл.	134	127	52	0	3	0	0
Ярославский колледж культуры	55	51	13	0	0	0	0
Ярославское художественное училище	24	21	16	0	0	0	0
Ярославское музыкальное училище им. Л.В. Собинова	55	55	23	0	3	0	0
г.Москва	1233	1161	483	1	50	12	14
Московский гос.театральный колледж им. Л.А. Филатова	73	55	7	0	3	1	0
Московский театральный колледж при театре п/р О.Табакова	7	7	21	0	0	0	0
Московская ССМШ (колледж) им.Гнесиных	85	82	42	0	4	1	0
Московский театрально-художественный техникум № 60	73	60	15	0	3	0	0
Колледж музыкально-театрального искусства им.Г.Вишневской	155	140	20	0	2	0	0
Московское гос. Хореографическое училище им.Л.М.Лавровского	25	24	12	0	0	0	0
Московский музыкально-педагогический колледж	54	52	12	1	3	0	0
Московское хореографическое училище при МГАТТ "Гжель"	30	30	15	0	1	0	0

Раздел II. Образовательные учреждения 2015 год (по федеральным округам и субъектам Российской Федерации)

Учреждения, реализующие программы среднего профессионального образования

ПРЕПОДАВАТЕЛЬСКИЙ ПЕРСОНАЛ

	Штатные преподаватели (без учета внешних совместителей)	из них имеют высшее образование	Преподаватели, работающие на условиях штатного совместительства (внешние совместители)	из числа штатных преподавателей			
				имеют ученую степень		имеют ученое звание	
				доктора наук	кандидата наук	профессора	доцента
Московский гос.колледж музыкального исполнительства им. Ф. Шопена	77	68	46	0	0	0	0
Московское училище духового искусства	36	36	18	0	2	3	0
Московское гос. акад. художественное училище памяти 1905 г. ^{ф)}	33	33	3	0	1	0	0
Гос.музыкальное училище эстрадного и джазового искусства ^{ф)}	70	70	10	0	2	1	2
Центр.музыкальная школа при Московской гос. консерватории (колледж) ^{ф)}	69	69	74	0	3	1	1
Школа-студия (училище) при государственном ансамбле народного танца им.Игоря Моисеева ^{ф)}	0	0	18	0	0	0	0
Гос.училище циркового и эстрадного искусства им.М.Н.Румянцева ^{ф)}	28	19	11	0	1	1	0
Акад.музыкальное училище при Московской консерватории ^{ф)}	143	143	84	0	9	0	1
Всероссийский гос. институт кинематографии им. С.А.Герасимова ^{ф)}	19	19	2	0	0	0	0
Московский гос. институт музыки им.А.Г.Шнитке	64	64	36	0	7	2	8
Гос.музыкально-педагогический институт им. М.М.Ипполитова-Иванова ^{ф)}	45	45	23	0	2	2	2
Академия хорового искусства им. В. Попова ^{ф)}	30	28	5	0	0	0	0
Московская гос. академия хореографии ^{ф)}	23	23	2	0	0	0	0
Российская академия музыки им. Гнесиных ^{ф)}	94	94	7	0	7	0	0
Северо-Западный федеральный округ	1579	1526	686	1	36	0	6
Респ. Карелия	99	99	43	0	0	0	1
Карельский колледж культуры и искусств	36	36	13	0	0	0	0
Петрозаводский музыкальный колледж им. К.Э. Раутио	46	46	21	0	0	0	0

Раздел II. Образовательные учреждения 2015 год (по федеральным округам и субъектам Российской Федерации)

Учреждения, реализующие программы среднего профессионального образования

ПРЕПОДАВАТЕЛЬСКИЙ ПЕРСОНАЛ

	Штатные преподаватели (без учета внешних совместителей)	из них имеют высшее образование	Преподаватели, работающие на условиях штатного совместительства (внешние совместители)	из числа штатных преподавателей			
				имеют ученую степень		имеют ученое звание	
				доктора наук	кандидата наук	профессора	доцента
Петрозаводская гос. консерватория им. А.К. Глазунова ^{ф)}	17	17	9	0	0	0	1
Респ. Коми	124	118	115	0	1	0	0
Коми респ. колледж культуры им. В.Т. Чисталева	37	37	43	0	0	0	0
Колледж искусств Республики Коми	71	67	40	0	1	0	0
Воркутинский музыкальный колледж	16	14	32	0	0	0	0
Архангельская обл.	115	110	28	0	0	0	0
Архангельский колледж культуры и искусства	56	56	9	0	0	0	0
Архангельский обл. музыкальный колледж	59	54	19	0	0	0	0
Вологодская обл.	151	145	73	0	1	0	0
Череповецкое училище искусств и ремесел им. В.В. Верещагина	64	60	26	0	1	0	0
Вологодский колледж культуры и туризма, Кириллов	16	16	13	0	0	0	0
Вологодский обл. музыкальный колледж	71	69	34	0	0	0	0
Калининградская обл.	143	134	29	0	1	0	0
Калининградский обл. музыкальный колледж им. С.В. Рахманинова	121	112	29	0	1	0	0
Филиал ВГИК им. С.А. Герасимова в г. Советске ^{ф)}	22	22	0	0	0	0	0
Ленинградская обл.	144	141	45	0	1	0	0
Ленинградский обл. колледж культуры и искусства	144	141	45	0	1	0	0
Мурманская обл.	47	47	13	0	4	0	2
Мурманский колледж искусств	47	47	13	0	4	0	2
Новгородская обл.	98	95	29	1	0	0	0
Новгородский колледж искусств им.С.В.Рахманинова	98	95	29	1	0	0	0

Раздел II. Образовательные учреждения 2015 год (по федеральным округам и субъектам Российской Федерации)

Учреждения, реализующие программы среднего профессионального образования

ПРЕПОДАВАТЕЛЬСКИЙ ПЕРСОНАЛ

	Штатные преподаватели (без учета внешних совместителей)	из них имеют высшее образование	Преподаватели, работающие на условиях штатного совместительства (внешние совместители)	из числа штатных преподавателей			
				имеют ученую степень		имеют ученое звание	
				доктора наук	кандидата наук	профессора	доцента
Псковская обл.	53	52	23	0	0	0	0
Псковский обл. колледж искусств им.Н.А.Римского-Корсакова	53	52	23	0	0	0	0
г.Санкт-Петербург	605	585	288	0	28	0	3
Санкт-Петербургский техникум библио-течных и информационных технологий	19	19	6	0	3	0	0
Санкт-Петербургское художественное училище (техникум) им. Н.К.Рериха	45	45	8	0	2	0	0
Санкт-Петербургское хоровое училище им.М.И.Глинки	38	37	35	0	2	0	0
Санкт-Петербургское музыкальное училище им. Н.А.Римского-Корсакова	138	137	92	0	8	0	0
Санкт-Петербургское музыкально-педагогическое училище	69	69	6	0	3	0	1
Санкт-Петербургский музыкальный техникум им. М.П.Мусоргского	114	104	92	0	3	0	1
Санкт-Петербургская академия танца Бориса Эйфмана	24	22	7	0	1	0	0
Санкт-Петербургский институт кино и телевидения ^{ф)}	36	31	5	0	1	0	0
Санкт-Петербургская гос.консерватория им .Н.А. Римского-Корсакова ^{ф)}	75	74	29	0	4	0	0
Академия русского балета им. А.Я. Вагановой ^{ф)}	47	47	8	0	1	0	1
Южный федеральный округ	1187	1161	423	1	34	5	18
Респ. Адыгея	74	74	21	0	1	0	0
Адыгейский респ. колледж искусств им. Тхабисимова	74	74	21	0	1	0	0
Респ. Калмыкия	40	35	53	0	0	0	0
Элистинский колледж искусств им. П.О. Чонкушова	40	35	53	0	0	0	0

Раздел II. Образовательные учреждения 2015 год (по федеральным округам и субъектам Российской Федерации)

Учреждения, реализующие программы среднего профессионального образования

ПРЕПОДАВАТЕЛЬСКИЙ ПЕРСОНАЛ

	Штатные преподаватели (без учета внешних совместителей)	из них имеют высшее образование	Преподаватели, работающие на условиях штатного совместительства (внешние совместители)	из числа штатных преподавателей			
				имеют ученую степень		имеют ученое звание	
				доктора наук	кандидата наук	профессора	доцента
Краснодарский край	371	360	75	0	6	0	2
Краснодарское хореографическое училище (техникум)	27	24	8	0	0	0	0
Краснодарский краевой колледж культуры, станица Северская	58	57	5	0	0	0	0
Сочинский колледж искусств	73	73	27	0	3	0	1
Краснодарское художественное училище (техникум)	17	16	5	0	0	0	1
Новороссийский музыкальный колледж им. Д.Д. Шостаковича	71	68	8	0	0	0	0
Краснодарский музыкальный колледж им. Н.А. Римского-Корсакова	125	122	22	0	3	0	0
Краснодарский гос.институт культуры ^{ф)}	0	0	0	0	0	0	0
Астраханская обл.	159	151	104	0	5	1	2
Ахтубинский филиал Астраханского художественного училища	0	0	0	0	0	0	0
Астраханский колледж культуры и искусств	56	50	33	0	0	0	0
Астраханское художественное училище (техникум) им.П.А.Власова	25	24	10	0	0	0	0
Знаменский филиал Астраханского музыкального колледжа	7	7	16	0	0	0	0
Астраханский музыкальный колледж им. М.П. Мусоргского	71	70	45	0	5	1	2
Волгоградская обл.	109	109	63	1	12	4	14
Волгоградский институт искусств и культуры	66	66	36	1	12	4	14
Волгоградская консерватория (институт) им. П.А. Серебрякова	43	43	27	0	0	0	0
Ростовская обл.	434	432	107	0	10	0	0
Ростовский колледж культуры	73	73	15	0	1	0	0
Ростовский колледж искусств	167	167	42	0	5	0	0
Ростовское художественное училище им. М.Б. Грекова	34	34	13	0	1	0	0

Раздел II. Образовательные учреждения 2015 год (по федеральным округам и субъектам Российской Федерации)

Учреждения, реализующие программы среднего профессионального образования

ПРЕПОДАВАТЕЛЬСКИЙ ПЕРСОНАЛ

	Штатные преподаватели (без учета внешних совместителей)	из них имеют высшее образование	Преподаватели, работающие на условиях штатного совместительства (внешние совместители)	из числа штатных преподавателей			
				имеют ученую степень		имеют ученое звание	
				доктора наук	кандидата наук	профессора	доцента
Шахтинский музыкальный колледж	60	60	11	0	0	0	0
Таганрогский гос. музыкальный колледж	72	71	20	0	3	0	0
Ростовская гос.консерватория им. С.В. Рахманинова ^{ф)}	11	10	6	0	0	0	0
Ростовский филиал ВГИК им. С.А. Герасимова ^{ф)}	17	17	0	0	0	0	0
Северо-Кавказский федеральный округ	768	672	328	0	14	0	2
Респ. Дагестан	199	166	48	0	2	0	0
Дагестанский колледж культуры и искусств им.Б.Муратовой	75	63	16	0	0	0	0
Дагестанское художественное училище им.М.Джемала	37	31	5	0	2	0	0
Махачкалинское музыкальное училище им.Г.А.Гасанова	43	33	22	0	0	0	0
Дербентское музыкальное училище	44	39	5	0	0	0	0
Респ. Ингушетия	20	18	8	0	1	0	0
Гос. колледж искусств Респ.Ингушетия	20	18	8	0	1	0	0
Кабардино-Балкарская Респ.	33	33	16	0	0	0	0
Северо-Кавказский гос.ин-т искусств ^{ф)}	33	33	16	0	0	0	0
Карачаево-Черкесская Респ.	64	46	34	0	0	0	0
Карачаево-Черкесский колледж культуры и искусств им.А.А.Давурова	64	46	34	0	0	0	0
Респ.Северная Осетия-Алания	129	124	145	0	4	0	0
Республиканский колледж культуры	34	34	25	0	3	0	0
Владикавказский колледж искусств им.В.А.Гергиева	63	58	107	0	1	0	0
Владикавказское художественное училище	32	32	13	0	0	0	0
Чеченская Респ.	74	40	20	0	0	0	0

Раздел II. Образовательные учреждения 2015 год (по федеральным округам и субъектам Российской Федерации)

Учреждения, реализующие программы среднего профессионального образования

ПРЕПОДАВАТЕЛЬСКИЙ ПЕРСОНАЛ

	Штатные преподаватели (без учета внешних совместителей)	из них имеют высшее образование	Преподаватели, работающие на условиях штатного совместительства (внешние совместители)	из числа штатных преподавателей			
				имеют ученую степень		имеют ученое звание	
				доктора наук	кандидата наук	профессора	доцента
Чеченский гос. колледж культуры и искусства	74	40	20	0	0	0	0
Ставропольский край	249	245	57	0	7	0	2
Ставропольское краевое училище дизайна	29	28	6	0	2	0	0
Ставропольский краевой колледж искусств	108	108	34	0	4	0	2
Ставропольское художественное училище	26	24	12	0	0	0	0
Ставропольский краевой музыкальный колледж им.В.И.Сафонова, Минводы	86	85	5	0	1	0	0
Приволжский федеральный округ	2 614	2 487	1140	1	47	2	5
Респ.Башкортостан	472	457	161	0	10	0	0
Средний спец.музыкальный колледж	62	62	48	0	2	0	0
Сибайский колледж искусств	34	32	9	0	1	0	0
Башкирский колледж культуры и искусств	41	40	5	0	0	0	0
Уфимское училище искусств (колледж)	150	147	25	0	3	0	0
Башкирский хореографический колледж им.Р.Х.Нуреева	33	29	18	0	1	0	0
Учалинский колледж искусств и культуры	48	47	9	0	0	0	0
Салаватский музыкальный колледж	50	48	38	0	3	0	0
Октябрьский музыкальный колледж	54	52	9	0	0	0	0
Респ. Марий Эл	132	126	61	0	2	0	0
Йошкар-Олинское респ. художественное училище	12	10	14	0	0	0	0
Марийский респ. колледж культуры и искусств им.И.С.Палантая	120	116	47	0	2	0	0
Респ. Мордовия	85	84	36	0	2	0	1

Раздел II. Образовательные учреждения 2015 год (по федеральным округам и субъектам Российской Федерации)

Учреждения, реализующие программы среднего профессионального образования

ПРЕПОДАВАТЕЛЬСКИЙ ПЕРСОНАЛ

	Штатные преподаватели (без учета внешних совместителей)	из них имеют высшее образование	Преподаватели, работающие на условиях штатного совместительства (внешние совместители)	из числа штатных преподавателей			
				имеют ученую степень		имеют ученое звание	
				доктора наук	кандидата наук	профессора	доцента
Саранское художественное училище им.Ф.В.Сычкова	8	7	17	0	1	0	1
Саранское музыкальное училище им.Л.П.Кирюкова	77	77	19	0	1	0	0
Респ. Татарстан	423	408	221	1	3	1	0
Казанский техникум народных художественных промыслов	10	10	10	0	0	0	0
Казанское хореографическое училище	26	25	14	0	0	0	0
Елабужское училище культуры и искусств	85	81	11	0	0	0	0
Набережночелнинский колледж искусств	47	46	22	0	1	0	0
Казанское театральное училище	42	40	25	1	1	1	0
Казанское художественное училище им.Н.И.Фешина	19	19	16	0	1	0	0
Нижнекамский музыкальный колледж им.С.З.Сайдашева	30	30	22	0	0	0	0
Казанский музыкальный колледж им.И.В.Аухадеева	70	69	66	0	0	0	0
Альметьевский музыкальный колледж им.Ф.З.Яруллина	56	50	33	0	0	0	0
Казанская гос. консерватория им.Н.Г.Жиганова ^{ф)}	38	38	2	0	0	0	0
Удмуртская Респ.	147	139	64	0	2	1	0
Удмуртский респ.колледж культуры	53	47	25	0	0	0	0
Удмуртский респ. музыкальный колледж	94	92	39	0	2	1	0
Чувашская Респ.	106	105	55	0	1	0	0
Чувашское респ.училище культуры (техникум)	32	32	4	0	1	0	0
Чебоксарское художественное училище (техникум)	18	18	4	0	0	0	0
Чебоксарское музыкальное училище (техникум) им.Ф.П.Павлова	56	55	47	0	0	0	0
Пермский край	20	17	11	0	1	0	0

Раздел II. Образовательные учреждения 2015 год (по федеральным округам и субъектам Российской Федерации)
Учреждения, реализующие программы среднего профессионального образования
ПРЕПОДАВАТЕЛЬСКИЙ ПЕРСОНАЛ

	Штатные преподаватели (без учета внешних совместителей)	из них имеют высшее образование	Преподаватели, работающие на условиях штатного совместительства (внешние совместители)	из числа штатных преподавателей			
				имеют ученую степень		имеют ученое звание	
				доктора наук	кандидата наук	профессора	доцента
Пермское гос.хореографическое училище ^{Ф)}	20	17	11	0	1	0	0
Кировская обл.	154	147	46	0	1	0	0
Вятский обл. колледж культуры	48	46	10	0	0	0	0
Кировский обл.колледж музыкального искусства им.И.В.Казенина	86	83	30	0	1	0	0
Вятское художественное училище им. А.А. Рылова	20	18	6	0	0	0	0
Нижегородская обл.	276	258	206	0	10	0	2
Нижегородский хоровой колледж им. Л.К. Сивухина	33	29	9	0	1	0	0
Нижегородский обл.колледж культуры	29	25	17	0	1	0	0
Нижегородское театральное училище им. Е.А. Евстигнеева	34	25	30	0	0	0	0
Нижегородское художественное училище	20	20	10	0	0	0	0
Дзержинский музыкальный колледж	41	41	53	0	0	0	0
Нижегородский музыкальный колледж им.М.А.Балакирева	91	90	70	0	8	0	2
Арзамасский музыкальный колледж	28	28	17	0	0	0	0
Оренбургская обл.	200	200	59	0	3	0	1
Оренбургский колледж культуры и искусств	32	32	5	0	0	0	0
Оренбургский обл.художественный колледж	32	32	9	0	0	0	0
Орский колледж искусств	59	59	23	0	2	0	0
Бузулукский музыкальный колледж	27	27	11	0	0	0	0
Оренбургский гос. институт искусств	50	50	11	0	1	0	1
Пензенская обл.	175	165	46	0	5	0	0
Пензенский колледж искусств	119	114	22	0	3	0	0

Раздел II. Образовательные учреждения 2015 год (по федеральным округам и субъектам Российской Федерации)
Учреждения, реализующие программы среднего профессионального образования
ПРЕПОДАВАТЕЛЬСКИЙ ПЕРСОНАЛ

	Штатные преподаватели (без учета внешних совместителей)	из них имеют высшее образование	Преподаватели, работающие на условиях штатного совместительства (внешние совместители)	из числа штатных преподавателей			
				имеют ученую степень		имеют ученое звание	
				доктора наук	кандидата наук	профессора	доцента
Пензенское художественное училище им. К.А. Савицкого	29	24	6	0	2	0	0
Кузнецкий музыкальный колледж	27	27	18	0	0	0	0
Самарская обл.	15	15	10	0	0	0	0
Тольяттинская консерватория (институт)	15	15	10	0	0	0	0
Саратовская обл.	351	315	117	0	6	0	1
Филиал Саратовского колледжа искусств в г. Балаково	40	28	11	0	0	0	0
Саратовский обл. колледж искусств	134	124	49	0	5	0	0
Саратовское художественное училище им. А.П. Боголюбова (техникум)	27	24	2	0	1	0	1
Филиал Саратовского колледжа искусств в г. Марксе	31	30	12	0	0	0	0
Филиал Саратовского колледжа искусств в г. Вольске	39	31	6	0	0	0	0
Филиал Саратовского колледжа искусств в г. Балашове	50	48	33	0	0	0	0
Саратовская гос. консерватория им.Л.В.Собинова ^{ф)}	30	30	4	0	0	0	0
Ульяновская обл.	58	51	47	0	1	0	0
Ульяновское училище культуры (техникум)	35	32	25	0	1	0	0
Димитровградское музыкальное училище	23	19	22	0	0	0	0
Уральский федеральный округ	1340	1281	539	0	17	1	9
Курганская обл.	134	127	50	0	0	0	0
Курганский обл. колледж культуры	58	55	12	0	0	0	0
Курганский обл. музыкальный колледж	76	72	38	0	0	0	0
Свердловская обл.	442	421	288	0	2	1	4

Раздел II. Образовательные учреждения 2015 год (по федеральным округам и субъектам Российской Федерации)

Учреждения, реализующие программы среднего профессионального образования

ПРЕПОДАВАТЕЛЬСКИЙ ПЕРСОНАЛ

	Штатные преподаватели (без учета внешних совместителей)	из них имеют высшее образование	Преподаватели, работающие на условиях штатного совместительства (внешние совместители)	из числа штатных преподавателей			
				имеют ученую степень		имеют ученое звание	
				доктора наук	кандидата наук	профессора	доцента
Уральский музыкальный колледж	48	48	69	0	0	0	2
Свердловский мужской хоровой колледж	43	40	10	0	0	0	0
Краснотурьинский колледж искусств	36	34	28	0	0	0	0
Свердловский колледж культуры и искусств	92	83	24	0	2	0	1
Свердловское художественное училище им.И.Д.Шадра	29	26	4	0	0	0	0
Свердловское музыкальное училище им.П.И.Чайковского	106	103	81	0	0	1	1
Нижнетагильский колледж искусств	42	42	48	0	0	0	0
Асбестовский обл. колледж искусств	46	45	24	0	0	0	0
Тюменская обл.	144	142	25	0	4	0	2
Тобольский колледж культуры и искусств им А.А. Алябьева	52	51	6	0	0	0	0
Тюменский гос.институт культуры ^{Ф)}	92	91	19	0	4	0	2
Челябинская обл.	382	360	117	0	4	0	3
Озерский колледж искусств	32	32	31	0	1	0	0
Миасский колледж искусства и культуры	46	46	12	0	0	0	0
Южно-Уральский гос. институт искусств им.П.И.Чайковского	213	198	42	0	3	0	2
Магнитогорская гос. консерватория (академия)	91	84	32	0	0	0	1
Ханты-Мансийский АО - Юрга	238	231	59	0	7	0	0
Ханты-Мансийский колледж-интернат "Центр искусств для одаренных детей Севера"	101	100	11	0	5	0	0
Колледж русской культуры им. А.С.Знаменского	87	81	31	0	1	0	0
Сургутский музыкальный колледж	50	50	17	0	1	0	0

Раздел II. Образовательные учреждения 2015 год (по федеральным округам и субъектам Российской Федерации)

Учреждения, реализующие программы среднего профессионального образования

ПРЕПОДАВАТЕЛЬСКИЙ ПЕРСОНАЛ

	Штатные преподаватели (без учета внешних совместителей)	из них имеют высшее образование	Преподаватели, работающие на условиях штатного совместительства (внешние совместители)	из числа штатных преподавателей			
				имеют ученую степень		имеют ученое звание	
				доктора наук	кандидата наук	профессора	доцента
Сибирский федеральный округ	1 798	1 704	831	1	43	7	18
Респ. Алтай	24	17	12	0	1	0	0
Колледж культуры и искусств Респ. Алтай	24	17	12	0	1	0	0
Респ. Бурятия	105	103	55	0	4	0	1
Бурятский респ. колледж искусств им. П.И. Чайковского	87	86	43	0	4	0	1
Бурятский респ.хореографический колледж	18	17	12	0	0	0	0
Респ. Тыва	65	59	33	0	0	0	0
Кызыльский колледж искусств им.А.Б. Чыргал-Оола	65	59	33	0	0	0	0
Алтайский край	191	179	75	0	5	0	2
Алтайский краевой колледж культуры	48	44	16	0	2	0	0
Новоалтайское художественное училище	22	17	5	0	0	0	0
Рубцовский гос.музыкальный колледж	25	23	13	0	0	0	0
Бийский гос.музыкальный колледж	41	40	7	0	2	0	0
Алтайский гос.музыкальный колледж	55	55	34	0	1	0	2
Забайкальский край	108	104	36	0	0	0	0
Забайкальское училище культуры	57	56	19	0	0	0	0
Забайкальский техникум искусств	51	48	17	0	0	0	0
Красноярский край	303	284	152	0	6	0	0
Минусинский колледж культуры и искусства	84	77	56	0	1	0	0
Канский библиотечный техникум	18	18	1	0	0	0	0
Красноярский колледж искусств им. П.И. Иванова-Радкевича	106	106	39	0	1	0	0

Раздел II. Образовательные учреждения 2015 год (по федеральным округам и субъектам Российской Федерации)

Учреждения, реализующие программы среднего профессионального образования

ПРЕПОДАВАТЕЛЬСКИЙ ПЕРСОНАЛ

	Штатные преподаватели (без учета внешних совместителей)	из них имеют высшее образование	Преподаватели, работающие на условиях штатного совместительства (внешние совместители)	из числа штатных преподавателей			
				имеют ученую степень		имеют ученое звание	
				доктора наук	кандидата наук	профессора	доцента
Красноярское художественное училище (техникум) им. В.И. Сурикова	17	17	11	0	1	0	0
Красноярский хореографический колледж	37	26	18	0	1	0	0
Норильский колледж искусств	39	38	27	0	2	0	0
Красноярский гос. институт искусств ^{ф)}	2	2	0	0	0	0	0
Иркутская обл.	181	175	88	0	5	0	0
Иркутский колледж культуры	33	33	12	0	0	0	0
Иркутское художественное училище (колледж) им.И.Л.Копылова	0	0	0	0	0	0	0
Иркутское театральное училище (колледж)	20	18	21	0	0	0	0
Братское музыкальное училище	36	36	14	0	0	0	0
Иркутский обл. музыкальный колледж	69	67	39	0	3	0	0
Иркутский филиал ВГИК им. С.А. Герасимова ^{ф)}	23	21	2	0	2	0	0
Кемеровская обл.	217	202	70	0	4	0	0
Кемеровский обл. колледж культуры и искусств	58	52	6	0	0	0	0
Кемеровский обл. художественный колледж	23	22	6	0	0	0	0
Прокопьевский колледж искусств	38	35	12	0	1	0	0
Новокузнецкий колледж искусств	58	55	18	0	2	0	0
Кемеровский музыкальный колледж	40	38	28	0	1	0	0
Новосибирская обл.	334	325	183	1	15	7	15
Барабинский филиал Новосибирского колледжа культуры и искусств	23	23	13	0	1	0	0
Новосибирский колледж культуры и искусств	87	85	22	0	2	0	0

Раздел II. Образовательные учреждения 2015 год (по федеральным округам и субъектам Российской Федерации)

Учреждения, реализующие программы среднего профессионального образования

ПРЕПОДАВАТЕЛЬСКИЙ ПЕРСОНАЛ

	Штатные преподаватели (без учета внешних совместителей)	из них имеют высшее образование	Преподаватели, работающие на условиях штатного совместительства (внешние совместители)	из числа штатных преподавателей			
				имеют ученую степень		имеют ученое звание	
				доктора наук	кандидата наук	профессора	доцента
Новосибирский гос. хореографический колледж ^{Ф)}	22	21	15	0	0	0	0
Новосибирский музыкальный колледж им.А.Ф.Мурова	81	80	45	0	2	0	0
Новосибирское художественное училище	30	28	11	0	0	0	0
Новосибирская специальная музыкальная школа (колледж) ^{Ф)}	45	42	70	0	4	0	2
Новосибирская гос.консерватория им.М.И.Глинки ^{Ф)}	46	46	7	1	6	7	13
Омская обл.	158	152	74	0	1	0	0
Омский обл.колледж культуры и искусства	87	84	38	0	1	0	0
Омский библиотечный техникум	14	14	1	0	0	0	0
Омское муз.училище им.В.Я.Шебалина	57	54	35	0	0	0	0
Томская обл.	112	104	53	0	2	0	0
Губернаторский колледж социально-культурных технологий и инноваций	39	35	20	0	0	0	0
Томский обл. музыкальный колледж им. Э.В.Денисова	73	69	33	0	2	0	0
Дальневосточный федеральный округ	675	633	268	1	10	9	13
Респ. Саха (Якутия)	197	186	100	1	4	9	13
Филиал Якутского музыкального колледжа в г.Алдане	2	1	10	0	0	0	0
Якутский респ. Хореографический колледж им.А.В.Посельской	6	6	12	0	0	0	0
Якутский колледж культуры и искусств	60	58	14	0	1	0	0
Якутское худ. училище им.П.П.Романова	28	28	11	0	0	0	0
Якутский музыкальный колледж (училище) им.М.Н.Жиркова	56	51	26	0	1	1	4
Высшая школа музыки Респ.Саха (Якутия)	45	42	27	1	2	8	9

Раздел II. Образовательные учреждения 2015 год (по федеральным округам и субъектам Российской Федерации)

Учреждения, реализующие программы среднего профессионального образования

ПРЕПОДАВАТЕЛЬСКИЙ ПЕРСОНАЛ

	Штатные преподаватели (без учета внешних совместителей)	из них имеют высшее образование	Преподаватели, работающие на условиях штатного совместительства (внешние совместители)	из числа штатных преподавателей			
				имеют ученую степень		имеют ученое звание	
				доктора наук	кандидата наук	профессора	доцента
Камчатский край	41	40	13	0	0	0	0
Камчатский краевой колледж искусств	41	40	13	0	0	0	0
Приморский край	179	169	78	0	1	0	0
Приморский колледж культуры, Уссурийск	43	43	8	0	0	0	0
Приморский краевой художественный колледж	28	28	0	0	0	0	0
Приморский краевой колледж искусств	104	94	66	0	1	0	0
Дальневосточная гос.академия искусств ^{ф)}	4	4	4	0	0	0	0
Хабаровский край	105	101	19	0	5	0	0
Хабаровский краевой колледж искусств	84	80	13	0	1	0	0
Хабаровский гос. институт культуры ^{ф)}	21	21	6	0	4	0	0
Амурская обл.	53	49	13	0	0	0	0
Амурский обл. колледж искусств и культуры	53	49	13	0	0	0	0
Магаданская обл.	22	21	29	0	0	0	0
Магаданский гос. колледж искусств	22	21	29	0	0	0	0
Сахалинская обл.	51	42	10	0	0	0	0
Сахалинский колледж искусств	51	42	10	0	0	0	0
Еврейская авт.обл.	27	25	6	0	0	0	0
Биробиджанский обл.колледж культуры	27	25	6	0	0	0	0
Крымский федеральный округ	121	121	8	0	3	0	0
Респ. Крым	121	121	8	0	3	0	0
Крымское художественное училище им. Н.С. Самокиша	24	24	3	0	0	0	0

Раздел II. Образовательные учреждения 2015 год (по федеральным округам и субъектам Российской Федерации)

Учреждения, реализующие программы среднего профессионального образования

ПРЕПОДАВАТЕЛЬСКИЙ ПЕРСОНАЛ

	Штатные преподаватели (без учета внешних совместителей)	из них имеют высшее образование	Преподаватели, работающие на условиях штатного совместительства (внешние совместители)	из числа штатных преподавателей			
				имеют ученую степень		имеют ученое звание	
				доктора наук	кандидата наук	профессора	доцента
Симферопольское музыкальное училище	97	97	5	0	3	0	0
ВСЕГО ПО РОССИИ	14 100	13 361	5 608	7	325	47	96
в том числе:							
федерального ведения	1 218	1 184	472	1	52	12	25
местного ведения	12 882	12 177	5 136	6	273	35	71

Раздел II. Образовательные учреждения 2015 год (по федеральным округам и субъектам Российской Федерации)

Учреждения, реализующие программы среднего профессионального образования

ПРЕПОДАВАТЕЛЬСКИЙ ПЕРСОНАЛ (распределение по педагогическому стажу работы)

	Основной персонал (без внешних совместителей)	из них имеют педагогический стаж работы, лет					
		до 3	от 3 до 5	от 5 до 10	от 10 до 15	от 15 до 20	20 и более
Центральный федеральный округ	4 018	256	222	410	404	477	2 228
Белгородская обл.	182	20	15	20	14	7	106
Губкинский филиал БГИИК	60	0	3	6	6	3	42
Белгородский гос. институт искусств и культуры	122	20	12	14	8	4	64
Брянская обл.	148	15	2	13	15	24	79
Брянский колледж искусств и культуры	43	5	0	4	6	9	19
Брянский обл. колледж музыкального и изоискусства	105	10	2	9	9	15	60
Владимирская обл.	138	7	3	9	8	22	89
Владимирский колледж культуры и искусств	28	4	2	2	2	8	10
Владимирский обл. музыкальный колледж	80	1	0	2	1	12	64
Суздальский филиал С-Пб ГИК ^{ф)}	30	2	1	5	5	2	15
Воронежская обл.	276	13	19	19	21	24	180
Воронежский музыкальный колледж	61	1	3	0	7	7	43
Воронежское училище культуры, Бобров	40	5	3	3	2	3	24
Воронежское художественное училище	40	1	6	8	3	5	17
Воронежское хореографическое училище	31	3	3	2	2	1	20
Воронежский музыкальный колледж им. Ростроповичей	76	1	2	4	5	6	58
Борисоглебское музыкальное училище	28	2	2	2	2	2	18
Ивановская обл.	138	8	4	10	11	8	97
Ивановский обл. колледж культуры	46	2	2	6	0	1	35
Палехское художественное училище им.М.Горького ^{ф)}	9	2	1	0	1	1	4
Ивановское художественное училище им.М.И.Малютина	29	2	0	2	7	4	14

Раздел II. Образовательные учреждения 2015 год (по федеральным округам и субъектам Российской Федерации)

Учреждения, реализующие программы среднего профессионального образования

ПРЕПОДАВАТЕЛЬСКИЙ ПЕРСОНАЛ (распределение по педагогическому стажу работы)

	Основной персонал (без внешних совместителей)	из них имеют педагогический стаж работы, лет					
		до 3	от 3 до 5	от 5 до 10	от 10 до 15	от 15 до 20	20 и более
Ивановское музыкальное училище (колледж)	54	2	1	2	3	2	44
Калужская обл.	109	9	4	5	10	5	76
Калужский обл. колледж культуры и искусств	45	4	0	1	5	4	31
Калужский обл. музыкальный колледж им. С.И. Танеева	64	5	4	4	5	1	45
Костромская обл.	96	6	4	5	8	6	64
Костромской обл. колледж культуры	24	2	1	2	1	1	14
Костромской обл. музыкальный колледж	45	0	0	2	4	2	37
Буйский обл. колледж искусств	27	4	3	1	3	3	13
Курская обл.	149	10	9	24	15	18	73
Курский колледж культуры	44	4	2	7	7	8	16
Железнодорожный художественный техникум	26	4	0	2	2	3	15
Суджанский техникум искусств	22	1	3	4	1	2	11
Курский музыкальный колледж им. Г.В. Свиридова	57	1	4	11	5	5	31
Липецкая обл.	174	14	7	18	18	25	92
Липецкий обл. колледж искусств им. К.Н. Игумнова	147	12	5	16	16	23	75
Елецкий колледж искусств им. Т.Н. Хренникова	27	2	2	2	2	2	17
Московская обл.	399	24	20	44	48	46	216
Рузское училище ДПИ и НП (техникум)	9	0	0	2	2	2	3
Московский обл. колледж искусств, Химки	155	14	6	16	19	18	81
Московский обл. музыкальный колледж им. А.Н. Скрябина, Электросталь	71	0	3	7	17	14	30
Московский обл. музыкальный колледж им. С.С. Прокофьева, Пушкино	87	7	9	15	7	10	39
1-ый Московский обл. музыкальный колледж, Коломна	53	1	1	2	1	2	46

Раздел II. Образовательные учреждения 2015 год (по федеральным округам и субъектам Российской Федерации)

Учреждения, реализующие программы среднего профессионального образования

ПРЕПОДАВАТЕЛЬСКИЙ ПЕРСОНАЛ (распределение по педагогическому стажу работы)

	Основной персонал (без внешних совместителей)	из них имеют педагогический стаж работы, лет					
		до 3	от 3 до 5	от 5 до 10	от 10 до 15	от 15 до 20	20 и более
Сергиево-Посадский филиал ВГИК им. С.А. Герасимова ^{Ф)}	24	2	1	2	2	0	17
Орловская обл.	167	13	7	14	15	44	74
Орловский колледж культуры и искусств	43	9	3	2	2	5	22
Орловское художественное училище	25	1	1	6	3	4	10
Орловский обл. музыкальный колледж	99	3	3	6	10	35	42
Рязанская обл.	133	4	4	13	10	16	83
Рязанский колледж культуры, Шацк	28	2	2	6	5	3	10
Рязанское художественное училище (техникум) им.Г.Вагнера	25	0	0	3	0	3	19
Рязанский музыкальный колледж им. Г. и А. Пироговых	80	2	2	4	5	10	54
Смоленская обл.	65	1	1	3	4	5	51
Смоленское обл.музыкальное училище им.М.И.Глинки	42	1	0	2	2	1	36
Смоленский гос. институт искусств	23	0	1	1	2	4	15
Тамбовская обл.	79	6	6	5	5	4	51
Тамбовский колледж искусств	29	5	3	2	3	3	11
Тамбовский музыкально-педагогический институт им. С.В. Рахманинова	50	1	3	3	2	1	40
Тверская обл.	158	13	10	14	12	17	92
Тверской колледж культуры им.Н.А.Львова	63	8	4	10	5	7	29
Тверской художественный колледж им. А.Г.Венецианова	24	3	2	1	3	3	12
Тверской музыкальный колледж им. М.П. Мусоргского	71	2	4	3	4	7	51
Тульская обл.	240	14	13	28	24	20	136
Тульский колледж культуры и искусства	60	2	7	10	8	6	27
Тульский колледж искусств им. А. С. Даргомыжского	103	4	4	10	9	7	64

Раздел II. Образовательные учреждения 2015 год (по федеральным округам и субъектам Российской Федерации)

Учреждения, реализующие программы среднего профессионального образования

ПРЕПОДАВАТЕЛЬСКИЙ ПЕРСОНАЛ (распределение по педагогическому стажу работы)

	Основной персонал (без внешних совместителей)	из них имеют педагогический стаж работы, лет					
		до 3	от 3 до 5	от 5 до 10	от 10 до 15	от 15 до 20	20 и более
Новомосковский музыкальный колледж им.М.И.Глинки	77	8	2	8	7	7	45
Ярославская обл.	134	9	6	8	11	7	93
Ярославский колледж культуры	55	5	3	3	5	4	35
Ярославское художественное училище	24	1	2	3	3	2	13
Ярославское музыкальное училище им. Л.В. Собинова	55	3	1	2	3	1	45
г.Москва	1233	70	88	158	155	179	576
Московский гос.театральный колледж им. Л.А. Филатова	73	4	8	9	15	10	20
Московский театральный колледж при театре п/р О.Табакова	7	0	1	1	1	3	1
Московская ССМШ (колледж) им.Гнесиных	85	2	7	5	6	10	55
Московский театрально-художественный техникум № 60	73	13	8	17	4	9	22
Колледж музыкально-театрального искусства им.Г.Вишневской	155	8	17	21	23	26	60
Московское гос. Хореографическое училище им.Л.М.Лавровского	25	1	1	2	3	3	15
Московский музыкально-педагогический колледж	54	2	0	1	3	5	43
Московское хореографическое училище при МГАТТ "Гжель"	30	0	0	7	1	9	13
Московский гос.колледж музыкального исполнительства им. Ф.Шопена	77	6	6	8	7	3	47
Московское училище духового искусства	36	3	3	2	2	8	18
Московское гос. акад. художественное училище памяти 1905 г. ^{ф)}	33	5	4	3	10	4	7
Гос.музыкальное училище эстрадного и джазового искусства ^{ф)}	70	1	1	2	7	13	46
Центр.музыкальная школа при Московской гос. консерватории (колледж) ^{ф)}	69	8	5	7	5	2	42
Школа-студия (училище) при государственном ансамбле народного танца им.Игоря Моисеева ^{ф)}	0	0	0	0	0	0	0
Гос.училище циркового и эстрадного искусства им.М.Н.Румянцева ^{ф)}	28	2	3	2	6	6	9

Раздел II. Образовательные учреждения 2015 год (по федеральным округам и субъектам Российской Федерации)

Учреждения, реализующие программы среднего профессионального образования

ПРЕПОДАВАТЕЛЬСКИЙ ПЕРСОНАЛ (распределение по педагогическому стажу работы)

	Основной персонал (без внешних совместителей)	из них имеют педагогический стаж работы, лет					
		до 3	от 3 до 5	от 5 до 10	от 10 до 15	от 15 до 20	20 и более
Акад.музыкальное училище при Московской консерватории ^{ф)}	143	6	15	24	34	28	36
Всероссийский гос. институт кинематографии им. С.А.Герасимова ^{ф)}	19	3	0	10	0	0	6
Московский гос. институт музыки им.А.Г.Шнитке	64	0	2	4	5	17	36
Гос.музыкально-педагогический институт им.М.М.Ипполитова-Иванова ^{ф)}	45	1	1	13	6	10	14
Академия хорового искусства им. В. Попова ^{ф)}	30	2	2	6	3	1	16
Московская гос. академия хореографии ^{ф)}	23	2	0	3	4	5	9
Российская академия музыки им. Гнесиных ^{ф)}	94	1	4	11	10	7	61
Северо-Западный федеральный округ	1 579	70	57	128	150	187	957
Респ. Карелия	99	5	3	5	9	13	64
Карельский колледж культуры и искусств	36	3	1	3	4	5	20
Петрозаводский музыкальный колледж им. К.Э. Раутио	46	1	1	1	4	3	36
Петрозаводская гос. консерватория им. А.К. Глазунова ^{ф)}	17	1	1	1	1	5	8
Респ. Коми	124	4	0	9	14	20	77
Коми респ. колледж культуры им. В.Т. Чисталева	37	2	0	2	2	9	22
Колледж искусств Республики Коми	71	1	0	4	11	7	48
Воркутинский музыкальный колледж	16	1	0	3	1	4	7
Архангельская обл.	115	2	4	16	10	9	68
Архангельский колледж культуры и искусства	56	1	3	14	7	7	18
Архангельский обл.музыкальный колледж	59	1	1	2	3	2	50
Вологодская обл.	151	15	3	17	10	19	87
Череповецкое училище искусств и ремесел им. В.В. Верещагина	64	8	2	4	5	11	34
Вологодский колледж культуры и туризма, Кириллов	16	0	0	2	2	4	8

Раздел II. Образовательные учреждения 2015 год (по федеральным округам и субъектам Российской Федерации)

Учреждения, реализующие программы среднего профессионального образования

ПРЕПОДАВАТЕЛЬСКИЙ ПЕРСОНАЛ (распределение по педагогическому стажу работы)

	Основной персонал (без внешних совместителей)	из них имеют педагогический стаж работы, лет					
		до 3	от 3 до 5	от 5 до 10	от 10 до 15	от 15 до 20	20 и более
Вологодский обл.музыкальный колледж	71	7	1	11	3	4	45
Калининградская обл.	143	6	9	5	7	12	104
Калининградский обл. музыкальный колледж им. С.В. Рахманинова	121	5	9	3	7	9	88
Филиал ВГИК им. С.А. Герасимова в г. Советске ^{ф)}	22	1	0	2	0	3	16
Ленинградская обл.	144	6	14	25	18	44	37
Ленинградский обл. колледж культуры и искусства	144	6	14	25	18	44	37
Мурманская обл.	47	1	1	5	6	3	31
Мурманский колледж искусств	47	1	1	5	6	3	31
Новгородская обл.	98	1	2	4	11	11	69
Новгородский колледж искусств им.С.В.Рахманинова	98	1	2	4	11	11	69
Псковская обл.	53	1	1	1	2	5	43
Псковский обл. колледж искусств им.Н.А.Римского-Корсакова	53	1	1	1	2	5	43
г.Санкт-Петербург	605	29	20	41	63	51	377
Санкт-Петербургский техникум библио-технических и информационных технологий	19	1	1	1	0	2	14
Санкт-Петербургское художественное училище (техникум) им.Н.К.Рериха	45	0	2	2	8	5	28
Санкт-Петербургское хоровое училище им.М.И.Глинки	38	0	0	3	2	4	29
Санкт-Петербургское музыкальное училище им.Н.А.Римского-Корсакова	138	4	3	10	16	12	93
Санкт-Петербургское музыкально-педагогическое училище	69	3	1	5	5	7	48
Санкт-Петербургский музыкальный техникум им. М.П.Мусоргского	114	9	3	6	10	4	82
Санкт-Петербургская академия танца Бориса Эйфмана	24	6	1	4	2	3	8
Санкт-Петербургский институт кино и телевидения ^{ф)}	36	3	3	5	4	4	17
Санкт-Петербургская гос.консерватория им .Н.А. Римского-Корсакова ^{ф)}	75	3	3	3	9	5	52

Раздел II. Образовательные учреждения 2015 год (по федеральным округам и субъектам Российской Федерации)

Учреждения, реализующие программы среднего профессионального образования

ПРЕПОДАВАТЕЛЬСКИЙ ПЕРСОНАЛ (распределение по педагогическому стажу работы)

	Основной персонал (без внешних совместителей)	из них имеют педагогический стаж работы, лет					
		до 3	от 3 до 5	от 5 до 10	от 10 до 15	от 15 до 20	20 и более
Академия русского балета им. А.Я. Вагановой ^{ф)}	47	0	3	2	7	5	6
Южный федеральный округ	1187	44	60	137	186	158	597
Респ. Адыгея	74	5	3	5	5	3	53
Адыгейский респ. колледж искусств им. Тхабисимова	74	5	3	5	5	3	53
Респ. Калмыкия	40	2	2	1	6	4	23
Элистинский колледж искусств им. П.О. Чонкушова	40	2	2	1	6	4	23
Краснодарский край	371	8	13	46	32	55	217
Краснодарское хореографическое училище (техникум)	27	0	1	3	5	9	9
Краснодарский краевой колледж культуры, станица Северская	58	1	4	12	4	8	29
Сочинский колледж искусств	73	1	3	11	8	15	35
Краснодарское художественное училище (техникум)	17	2	0	4	2	3	6
Новороссийский музыкальный колледж им. Д.Д. Шостаковича	71	2	1	8	6	8	46
Краснодарский музыкальный колледж им. Н.А. Римского-Корсакова	125	2	4	8	7	12	92
Краснодарский гос.институт культуры ^{ф)}	0	0	0	0	0	0	0
Астраханская обл.	159	8	13	23	22	7	86
Ахтубинский филиал Астраханского художественного училища	0	0	0	0	0	0	0
Астраханский колледж культуры и искусств	56	1	5	10	6	5	29
Астраханское художественное училище (техникум) им.П.А.Власова	25	1	2	7	7	2	6
Знаменский филиал Астраханского музыкального колледжа	7	0	1	2	2	0	2
Астраханский музыкальный колледж им. М.П. Мусоргского	71	6	5	4	7	0	49
Волгоградская обл.	109	3	7	8	19	19	53
Волгоградский институт искусств и культуры	66	3	5	5	13	14	26

Раздел II. Образовательные учреждения 2015 год (по федеральным округам и субъектам Российской Федерации)

Учреждения, реализующие программы среднего профессионального образования

ПРЕПОДАВАТЕЛЬСКИЙ ПЕРСОНАЛ (распределение по педагогическому стажу работы)

	Основной персонал (без внешних совместителей)	из них имеют педагогический стаж работы, лет					
		до 3	от 3 до 5	от 5 до 10	от 10 до 15	от 15 до 20	20 и более
Волгоградская консерватория (институт) им. П.А. Серебрякова	43	0	2	3	6	5	27
Ростовская обл.	434	18	22	54	102	70	165
Ростовский колледж культуры	73	3	4	8	11	12	33
Ростовский колледж искусств	167	3	10	27	69	43	15
Ростовское художественное училище им. М.Б. Грекова	34	5	3	4	5	9	7
Шахтинский музыкальный колледж	60	0	1	6	6	3	44
Таганрогский гос. музыкальный колледж	72	2	1	5	5	2	57
Ростовская гос. консерватория им. С.В. Рахманинова ^{ф)}	11	2	1	0	4	0	4
Ростовский филиал ВГИК им. С.А. Герасимова ^{ф)}	17	3	2	4	2	1	5
Северо-Кавказский федеральный округ	768	41	45	78	72	92	375
Респ. Дагестан	199	9	3	11	14	9	98
Дагестанский колледж культуры и искусств им.Б.Муратовой	75	5	2	5	4	0	49
Дагестанское художественное училище им.М.Джемала	37	2	1	5	0	2	25
Махачкалинское музыкальное училище им.Г.А.Гасанова	43	0	0	0	0	0	0
Дербентское музыкальное училище	44	2	0	1	10	7	24
Респ. Ингушетия	20	0	2	1	4	2	11
Гос. колледж искусств Респ.Ингушетия	20	0	2	1	4	2	11
Кабардино-Балкарская Респ.	33	0	3	0	4	1	24
Северо-Кавказский гос.ин-т искусств ^{ф)}	33	0	3	0	4	1	24
Карачаево-Черкесская Респ.	64	2	3	10	10	13	26
Карачаево-Черкесский колледж культуры и искусств им.А.А.Даурова	64	2	3	10	10	13	26
Респ.Северная Осетия-Алания	129	5	8	13	11	23	65

Раздел II. Образовательные учреждения 2015 год (по федеральным округам и субъектам Российской Федерации)

Учреждения, реализующие программы среднего профессионального образования

ПРЕПОДАВАТЕЛЬСКИЙ ПЕРСОНАЛ (распределение по педагогическому стажу работы)

	Основной персонал (без внешних совместителей)	из них имеют педагогический стаж работы, лет					
		до 3	от 3 до 5	от 5 до 10	от 10 до 15	от 15 до 20	20 и более
Республиканский колледж культуры	34	2	4	6	2	7	9
Владикавказский колледж искусств им.В.А.Гергиева	63	1	2	4	4	9	43
Владикавказское художественное училище	32	2	2	3	5	7	13
Чеченская Респ.	74	5	12	11	9	5	28
Чеченский гос. колледж культуры и искусства	74	5	12	11	9	5	28
Ставропольский край	249	20	14	32	20	39	123
Ставропольское краевое училище дизайна	29	3	4	9	2	5	6
Ставропольский краевой колледж искусств	108	15	5	8	7	14	59
Ставропольское художественное училище	26	0	1	3	6	3	12
Ставропольский краевой музыкальный колледж им.В.И.Сафонова, Минводы	86	2	4	12	5	17	46
Приволжский федеральный округ	2 614	137	113	229	255	287	1 588
Респ.Башкортостан	472	19	19	27	53	49	303
Средний спец.музыкальный колледж	62	2	1	1	8	10	40
Сибайский колледж искусств	34	3	2	2	9	0	18
Башкирский колледж культуры и искусств	41	2	3	1	3	2	30
Уфимское училище искусств (колледж)	150	10	7	13	17	15	86
Башкирский хореографический колледж им.Р.Х.Нуреева	33	0	2	0	2	2	27
Учалинский колледж искусств и культуры	48	1	4	7	4	10	22
Салаватский музыкальный колледж	50	1	0	1	1	1	46
Октябрьский музыкальный колледж	54	0	0	2	9	9	34
Респ. Марий Эл	132	6	4	8	9	11	94
Йошкар-Олинское респ. художественное училище	12	0	2	1	2	1	6

Раздел II. Образовательные учреждения 2015 год (по федеральным округам и субъектам Российской Федерации)

Учреждения, реализующие программы среднего профессионального образования

ПРЕПОДАВАТЕЛЬСКИЙ ПЕРСОНАЛ (распределение по педагогическому стажу работы)

	Основной персонал (без внешних совместителей)	из них имеют педагогический стаж работы, лет					
		до 3	от 3 до 5	от 5 до 10	от 10 до 15	от 15 до 20	20 и более
Марийский респ. колледж культуры и искусств им.И.С.Палантая	120	6	2	7	7	10	88
Респ. Мордовия	85	3	1	8	5	4	64
Саранское художественное училище им.Ф.В.Сычкова	8	2	0	1	0	1	4
Саранское музыкальное училище им.Л.П.Кирюкова	77	1	1	7	5	3	60
Респ. Татарстан	423	30	26	40	40	51	236
Казанский техникум народных художественных промыслов	10	6	0	0	0	1	3
Казанское хореографическое училище	26	2	1	3	3	8	9
Елабужское училище культуры и искусств	85	7	14	10	5	9	40
Набережночелнинский колледж искусств	47	3	0	3	8	8	25
Казанское театральное училище	42	0	2	5	3	4	28
Казанское художественное училище им.Н.И.Фешина	19	1	2	7	2	2	5
Нижнекамский музыкальный колледж им.С.З.Сайдашева	30	4	1	1	2	6	16
Казанский музыкальный колледж им.И.В.Аухадеева	70	4	1	6	2	4	53
Альметьевский музыкальный колледж им.Ф.З.Яруллина	56	2	4	4	14	4	28
Казанская гос. консерватория им.Н.Г.Жиганова ^{ф)}	38	1	1	1	1	5	29
Удмуртская Респ.	147	6	6	9	17	27	82
Удмуртский респ.колледж культуры	53	4	3	4	10	5	27
Удмуртский респ. музыкальный колледж	94	2	3	5	7	22	55
Чувашская Респ.	106	5	4	10	8	6	73
Чувашское респ.училище культуры (техникум)	32	2	2	4	2	2	20
Чебоксарское художественное училище (техникум)	18	1	0	5	1	4	7
Чебоксарское музыкальное училище (техникум) им.Ф.П.Павлова	56	2	2	1	5	0	46

Раздел II. Образовательные учреждения 2015 год (по федеральным округам и субъектам Российской Федерации)

Учреждения, реализующие программы среднего профессионального образования

ПРЕПОДАВАТЕЛЬСКИЙ ПЕРСОНАЛ (распределение по педагогическому стажу работы)

	Основной персонал (без внешних совместителей)	из них имеют педагогический стаж работы, лет					
		до 3	от 3 до 5	от 5 до 10	от 10 до 15	от 15 до 20	20 и более
Пермский край	20	0	2	6	2	2	8
Пермское гос.хореографическое училище ^{Ф)}	20	0	2	6	2	2	8
Кировская обл.	154	7	2	13	10	15	107
Вятский обл. колледж культуры	48	4	1	2	2	4	35
Кировский обл.колледж музыкального искусства им.И.В.Казенина	86	1	1	10	8	8	58
Вятское художественное училище им. А.А. Рылова	20	2	0	1	0	3	14
Нижегородская обл.	276	14	17	30	26	36	151
Нижегородский хоровой колледж им. Л.К. Сивухина	33	3	8	4	1	4	13
Нижегородский обл.колледж культуры	29	3	1	2	0	7	14
Нижегородское театральное училище им. Е.А. Евстигнеева	34	3	2	5	4	2	18
Нижегородское художественное училище	20	0	2	6	1	2	9
Дзержинский музыкальный колледж	41	3	0	0	8	6	24
Нижегородский музыкальный колледж им.М.А.Балакирева	91	1	3	9	10	13	55
Арзамасский музыкальный колледж	28	1	1	4	2	2	18
Оренбургская обл.	200	9	6	24	18	18	125
Оренбургский колледж культуры и искусств	32	3	1	2	2	3	21
Оренбургский обл.художественный колледж	32	3	3	8	7	1	10
Орский колледж искусств	59	3	2	9	6	6	33
Бузулукский музыкальный колледж	27	0	0	0	0	4	23
Оренбургский гос. институт искусств	50	0	0	5	3	4	38
Пензенская обл.	175	9	5	8	26	21	105
Пензенский колледж искусств	119	7	2	6	14	11	79

Раздел II. Образовательные учреждения 2015 год (по федеральным округам и субъектам Российской Федерации)

Учреждения, реализующие программы среднего профессионального образования

ПРЕПОДАВАТЕЛЬСКИЙ ПЕРСОНАЛ (распределение по педагогическому стажу работы)

	Основной персонал (без внешних совместителей)	из них имеют педагогический стаж работы, лет					
		до 3	от 3 до 5	от 5 до 10	от 10 до 15	от 15 до 20	20 и более
Пензенское художественное училище им. К.А. Савицкого	29	1	3	2	6	9	8
Кузнецкий музыкальный колледж	27	1	0	0	6	1	18
Самарская обл.	15	0	0	3	2	6	4
Тольяттинская консерватория (институт)	15	0	0	3	2	6	4
Саратовская обл.	351	22	16	39	32	37	205
Филиал Саратовского колледжа искусств в г. Балаково	40	3	1	5	4	3	24
Саратовский обл. колледж искусств	134	1	2	18	13	12	88
Саратовское художественное училище им. А.П. Боголюбова (техникум)	27	1	1	0	4	9	12
Филиал Саратовского колледжа искусств в г. Марксе	31	1	2	1	5	3	19
Филиал Саратовского колледжа искусств в г. Вольске	39	5	2	4	3	3	22
Филиал Саратовского колледжа искусств в г. Балашове	50	2	1	7	2	5	33
Саратовская гос. консерватория им.Л.В.Собинова ^{ф)}	30	9	7	4	1	2	7
Ульяновская обл.	58	7	5	4	7	4	31
Ульяновское училище культуры (техникум)	35	5	4	3	5	4	14
Димитровградское музыкальное училище	23	2	1	1	2	0	17
Уральский федеральный округ	1340	94	70	164	116	131	750
Курганская обл.	134	7	8	9	8	12	80
Курганский обл. колледж культуры	58	6	2	2	4	5	29
Курганский обл. музыкальный колледж	76	1	6	7	4	7	51
Свердловская обл.	442	25	20	44	33	42	277
Уральский музыкальный колледж	48	4	2	3	1	3	35
Свердловский мужской хоровой колледж	43	3	2	9	5	6	17

Раздел II. Образовательные учреждения 2015 год (по федеральным округам и субъектам Российской Федерации)

Учреждения, реализующие программы среднего профессионального образования

ПРЕПОДАВАТЕЛЬСКИЙ ПЕРСОНАЛ (распределение по педагогическому стажу работы)

	Основной персонал (без внешних совместителей)	из них имеют педагогический стаж работы, лет					
		до 3	от 3 до 5	от 5 до 10	от 10 до 15	от 15 до 20	20 и более
Краснотурьинский колледж искусств	36	1	4	1	2	2	26
Свердловский колледж культуры и искусств	92	8	3	17	9	9	46
Свердловское художественное училище им.И.Д.Шадра	29	1	6	2	3	5	12
Свердловское музыкальное училище им.П.И.Чайковского	106	4	1	7	7	7	80
Нижнетагильский колледж искусств	42	1	1	2	4	4	30
Асбестовский обл. колледж искусств	46	3	1	3	2	6	31
Тюменская обл.	144	12	15	28	17	10	61
Тобольский колледж культуры и искусств им А.А. Алябьева	52	5	3	3	7	2	31
Тюменский гос.институт культуры ^{ф)}	92	7	12	25	10	8	30
Челябинская обл.	382	32	18	59	29	24	220
Озерский колледж искусств	32	0	1	5	1	1	24
Миасский колледж искусства и культуры	46	0	0	0	2	1	43
Южно-Уральский гос. институт искусств им.П.И.Чайковского	213	25	14	42	18	16	98
Магнитогорская гос. консерватория (академия)	91	7	3	12	8	6	55
Ханты-Мансийский АО - Юрга	238	18	9	24	29	43	112
Ханты-Мансийский колледж-интернат "Центр искусств для одаренных детей Севера"	101	10	3	7	8	24	49
Колледж русской культуры им. А.С.Знаменского	87	5	3	14	18	12	32
Сургутский музыкальный колледж	50	3	3	3	3	7	31
Сибирский федеральный округ	1798	140	87	177	185	216	981
Респ. Алтай	24	7	3	6	2	0	6
Колледж культуры и искусств Респ. Алтай	24	7	3	6	2	0	6
Респ. Бурятия	105	7	3	6	8	15	66

Раздел II. Образовательные учреждения 2015 год (по федеральным округам и субъектам Российской Федерации)

Учреждения, реализующие программы среднего профессионального образования

ПРЕПОДАВАТЕЛЬСКИЙ ПЕРСОНАЛ (распределение по педагогическому стажу работы)

	Основной персонал (без внешних совместителей)	из них имеют педагогический стаж работы, лет					
		до 3	от 3 до 5	от 5 до 10	от 10 до 15	от 15 до 20	20 и более
Бурятский респ. колледж искусств им. П.И. Чайковского	87	5	1	4	7	13	57
Бурятский респ.хореографический колледж	18	2	2	2	1	2	9
Респ. Тыва	65	15	2	3	7	3	35
Кызыльский колледж искусств им.А.Б. Чыргал-Оола	65	15	2	3	7	3	35
Алтайский край	191	13	11	14	20	18	115
Алтайский краевой колледж культуры	48	7	6	5	13	4	13
Новоалтайское художественное училище	22	2	2	1	1	2	14
Рубцовский гос.музыкальный колледж	25	0	0	2	1	2	20
Бийский гос.музыкальный колледж	41	4	3	4	2	3	25
Алтайский гос.музыкальный колледж	55	0	0	2	3	7	43
Забайкальский край	108	6	3	14	10	18	50
Забайкальское училище культуры	57	2	1	10	6	12	19
Забайкальский техникум искусств	51	4	2	4	4	6	31
Красноярский край	303	17	20	39	32	42	152
Минусинский колледж культуры и искусства	84	7	8	17	13	9	30
Канский библиотечный техникум	18	1	1	4	2	2	8
Красноярский колледж искусств им. П.И. Иванова-Радкевича	106	2	5	7	8	17	67
Красноярское художественное училище (техникум) им. В.И. Сурикова	17	0	2	1	4	4	6
Красноярский хореографический колледж	37	2	3	3	3	5	20
Норильский колледж искусств	39	3	1	7	2	5	21
Красноярский гос. институт искусств ^{ф)}	2	2	0	0	0	0	0
Иркутская обл.	181	20	4	14	14	21	108

Раздел II. Образовательные учреждения 2015 год (по федеральным округам и субъектам Российской Федерации)

Учреждения, реализующие программы среднего профессионального образования

ПРЕПОДАВАТЕЛЬСКИЙ ПЕРСОНАЛ (распределение по педагогическому стажу работы)

	Основной персонал (без внешних совместителей)	из них имеют педагогический стаж работы, лет					
		до 3	от 3 до 5	от 5 до 10	от 10 до 15	от 15 до 20	20 и более
Иркутский колледж культуры	33	11	2	6	0	2	12
Иркутское художественное училище (колледж) им.И.Л.Копылова	0	0	0	0	0	0	0
Иркутское театральное училище (колледж)	20	3	0	1	5	3	8
Братское музыкальное училище	36	2	0	0	0	9	25
Иркутский обл. музыкальный колледж	69	2	2	5	6	4	50
Иркутский филиал ВГИК им. С.А. Герасимова ^{ф)}	23	2	0	2	3	3	13
Кемеровская обл.	217	11	5	20	14	21	142
Кемеровский обл. колледж культуры и искусств	58	8	2	12	5	4	23
Кемеровский обл. художественный колледж	23	3	0	1	0	2	17
Прокопьевский колледж искусств	38	0	0	1	2	5	30
Новокузнецкий колледж искусств	58	0	3	6	7	7	35
Кемеровский музыкальный колледж	40	0	0	0	0	3	37
Новосибирская обл.	334	16	16	32	47	48	175
Барабинский филиал Новосибирского колледжа культуры и искусств	23	1	1	2	4	3	12
Новосибирский колледж культуры и искусств	87	5	6	9	13	11	43
Новосибирский гос. хореографический колледж ^{ф)}	22	0	1	1	4	2	14
Новосибирский музыкальный колледж им.А.Ф.Мурова	81	4	4	9	7	7	50
Новосибирское художественное училище	30	2	3	5	5	6	9
Новосибирская специальная музыкальная школа (колледж) ^{ф)}	45	2	0	1	6	15	21
Новосибирская гос.консерватория им.М.И.Глинки ^{ф)}	46	2	1	5	8	4	26
Омская обл.	158	12	9	17	17	21	82
Омский обл.колледж культуры и искусства	87	9	4	11	10	14	39

Раздел II. Образовательные учреждения 2015 год (по федеральным округам и субъектам Российской Федерации)

Учреждения, реализующие программы среднего профессионального образования

ПРЕПОДАВАТЕЛЬСКИЙ ПЕРСОНАЛ (распределение по педагогическому стажу работы)

	Основной персонал (без внешних совместителей)	из них имеют педагогический стаж работы, лет					
		до 3	от 3 до 5	от 5 до 10	от 10 до 15	от 15 до 20	20 и более
Омский библиотечный техникум	14	1	2	2	5	3	1
Омское муз.училище им.В.Я.Шебалина	57	2	3	4	2	4	42
Томская обл.	112	16	11	12	14	9	50
Губернаторский колледж социально-культурных технологий и инноваций	39	10	5	4	5	4	11
Томский обл. музыкальный колледж им. Э.В.Денисова	73	6	6	8	9	5	39
Дальневосточный федеральный округ	675	58	42	87	74	86	313
Респ. Саха (Якутия)	197	13	7	38	22	23	80
Филиал Якутского музыкального колледжа в г.Алдане	2	1	0	1	0	0	0
Якутский респ. Хореографический колледж им.А.В.Посельской	6	1	0	1	1	0	3
Якутский колледж культуры и искусств	60	7	3	9	6	9	12
Якутское худ. училище им.П.П.Романова	28	0	2	7	4	6	9
Якутский музыкальный колледж (училище) им.М.Н.Жиркова	56	0	2	13	6	6	29
Высшая школа музыки Респ.Саха (Якутия)	45	4	0	7	5	2	27
Камчатский край	41	3	3	6	3	5	21
Камчатский краевой колледж искусств	41	3	3	6	3	5	21
Приморский край	179	14	12	21	13	14	105
Приморский колледж культуры, Уссурийск	43	3	4	5	6	5	20
Приморский краевой художественный колледж	28	7	1	1	2	2	15
Приморский краевой колледж искусств	104	1	7	15	5	7	69
Дальневосточная гос.академия искусств ^{ф1}	4	3	0	0	0	0	1
Хабаровский край	105	17	4	10	22	25	27
Хабаровский краевой колледж искусств	84	11	2	9	19	21	22

Раздел II. Образовательные учреждения 2015 год (по федеральным округам и субъектам Российской Федерации)

Учреждения, реализующие программы среднего профессионального образования

ПРЕПОДАВАТЕЛЬСКИЙ ПЕРСОНАЛ (распределение по педагогическому стажу работы)

	Основной персонал (без внешних совместителей)	из них имеют педагогический стаж работы, лет					
		до 3	от 3 до 5	от 5 до 10	от 10 до 15	от 15 до 20	20 и более
Хабаровский гос. институт культуры ^{ф)}	21	6	2	1	3	4	5
Амурская обл.	53	3	5	7	8	9	21
Амурский обл. колледж искусств и культуры	53	3	5	7	8	9	21
Магаданская обл.	22	1	2	2	1	0	15
Магаданский гос. колледж искусств	22	1	2	2	1	0	15
Сахалинская обл.	51	4	8	3	3	9	24
Сахалинский колледж искусств	51	4	8	3	3	9	24
Еврейская авт.обл.	27	3	1	0	2	1	20
Биробиджанский обл. колледж культуры	27	3	1	0	2	1	20
Крымский федеральный округ	121	6	4	10	16	8	77
Респ. Крым	121	6	4	10	16	8	77
Крымское художественное училище им. Н.С. Самокиша	24	1	2	6	7	0	8
Симферопольское музыкальное училище	97	5	2	4	9	8	69
ВСЕГО ПО РОССИИ	14 100	846	700	1 420	1 458	1 642	7 866
в том числе:							
федерального ведения	1 218	84	80	151	162	148	568
местного ведения	12 882	762	620	1 269	1 296	1 494	7 298

Раздел II. Образовательные учреждения 2015 год (по федеральным округам и субъектам Российской Федерации)

Учреждения, реализующие программы среднего профессионального образования

ПРЕПОДАВАТЕЛЬСКИЙ ПЕРСОНАЛ (распределение по возрасту)

	Основной персонал (без внешних совместителей)	в том числе (число полных лет по состоянию на 01.01.2016 г.)									
		менее 25	25 - 29	30 - 34	35 - 39	40 - 44	45 - 49	50 - 54	55 - 59	60 - 64	65 и более
Центральный федеральный округ	4 018	126	270	318	352	368	316	452	548	541	727
Белгородская обл.	182	8	21	17	15	18	12	15	29	22	25
Губкинский филиал БГИИК	60	0	3	2	6	9	4	11	11	2	12
Белгородский гос. институт искусств и культуры	122	8	18	15	9	9	8	4	18	20	13
Брянская обл.	148	6	7	10	7	22	13	21	19	23	20
Брянский колледж искусств и культуры	43	1	2	4	3	4	5	7	9	2	6
Брянский обл. колледж музыкального и изоискусства	105	5	5	6	4	18	8	14	10	21	14
Владимирская обл.	138	2	11	3	7	17	5	15	17	22	39
Владимирский колледж культуры и искусств	28	2	5	2	2	6	2	2	2	2	3
Владимирский обл. музыкальный колледж	80	0	2	0	3	8	1	10	8	15	33
Суздальский филиал С-Пб ГИК ^{Ф)}	30	0	4	1	2	3	2	3	7	5	3
Воронежская обл.	276	7	12	15	24	25	24	19	53	46	51
Воронежский музыкальный колледж	61	0	0	4	6	6	7	2	12	10	14
Воронежское училище культуры, Бобров	40	3	3	2	3	4	4	4	4	7	6
Воронежское художественное училище	40	0	0	4	5	4	4	2	12	5	4
Воронежское хореографическое училище	31	3	1	1	1	1	5	3	5	5	6
Воронежский музыкальный колледж им. Ростроповичей	76	0	4	3	7	7	2	7	12	15	19
Борисоглебское музыкальное училище	28	1	4	1	2	3	2	1	8	4	2
Ивановская обл.	138	1	10	7	6	7	8	19	19	31	30
Ивановский обл. колледж культуры	46	1	6	2	2	3	3	5	4	14	6
Палехское художественное училище им.М.Горького ^{Ф)}	9	0	0	2	0	0	1	1	2	2	1
Ивановское художественное училище им.М.И.Малютина	29	0	2	2	2	1	2	1	5	7	7

Раздел II. Образовательные учреждения 2015 год (по федеральным округам и субъектам Российской Федерации)

Учреждения, реализующие программы среднего профессионального образования

ПРЕПОДАВАТЕЛЬСКИЙ ПЕРСОНАЛ (распределение по возрасту)

	Основной персонал (без внешних совместителей)	в том числе (число полных лет по состоянию на 01.01.2016 г.)									
		менее 25	25 - 29	30 - 34	35 - 39	40 - 44	45 - 49	50 - 54	55 - 59	60 - 64	65 и более
Ивановское музыкальное училище (колледж)	54	0	2	1	2	3	2	12	8	8	16
Калужская обл.	109	2	5	8	7	3	7	14	17	29	17
Калужский обл. колледж культуры и искусств	45	1	2	1	2	1	3	10	8	15	2
Калужский обл. музыкальный колледж им. С.И. Танеева	64	1	3	7	5	2	4	4	9	14	15
Костромская обл.	96	5	8	2	5	11	6	6	8	19	26
Костромской обл. колледж культуры	24	3	3	1	2	1	1	0	1	8	4
Костромской обл. музыкальный колледж	45	0	0	0	1	7	3	3	5	9	17
Буйский обл. колледж искусств	27	2	5	1	2	3	2	3	2	2	5
Курская обл.	149	4	17	16	14	13	6	13	22	17	27
Курский колледж культуры	44	2	1	6	6	4	0	4	8	7	6
Железнодорожный художественный техникум	26	0	2	3	2	2	0	3	1	4	9
Суджанский техникум искусств	22	0	5	2	3	1	2	1	2	0	6
Курский музыкальный колледж им. Г.В. Свиридова	57	2	9	5	3	6	4	5	11	6	6
Липецкая обл.	174	2	10	9	16	15	19	20	25	24	34
Липецкий обл. колледж искусств им. К.Н. Игумнова	147	1	6	7	15	12	18	16	22	16	34
Елецкий колледж искусств им. Т.Н. Хренникова	27	1	4	2	1	3	1	4	3	8	0
Московская обл.	399	7	21	41	46	37	18	42	50	48	89
Рузское училище ДПИ и НП (техникум)	9	0	0	1	1	0	1	3	0	1	2
Московский обл. колледж искусств, Химки	155	5	5	23	21	16	9	18	17	12	29
Московский обл. музыкальный колледж им. А.Н. Скрябина, Электросталь	71	1	5	7	10	10	2	9	12	5	10
Московский обл. музыкальный колледж им. С.С. Прокофьева, Пушкино	87	0	6	8	8	7	5	5	9	13	26

Раздел II. Образовательные учреждения 2015 год (по федеральным округам и субъектам Российской Федерации)

Учреждения, реализующие программы среднего профессионального образования

ПРЕПОДАВАТЕЛЬСКИЙ ПЕРСОНАЛ (распределение по возрасту)

	Основной персонал (без внешних совместителей)	в том числе (число полных лет по состоянию на 01.01.2016 г.)									
		менее 25	25 - 29	30 - 34	35 - 39	40 - 44	45 - 49	50 - 54	55 - 59	60 - 64	65 и более
1-ый Московский обл. музыкальный колледж, Коломна	53	0	1	1	4	2	1	5	7	13	19
Сергиево-Посадский филиал ВГИК им. С.А. Герасимова ^Ф)	24	1	4	1	2	2	0	2	5	4	3
Орловская обл.	167	6	10	18	16	6	27	26	21	23	14
Орловский колледж культуры и искусств	43	6	5	1	6	2	1	2	7	8	5
Орловское художественное училище	25	0	0	5	3	4	1	1	4	4	3
Орловский обл. музыкальный колледж	99	0	5	12	7	0	25	23	10	11	6
Рязанская обл.	133	2	8	12	18	11	14	13	12	18	25
Рязанский колледж культуры, Шацк	28	1	2	2	10	1	5	0	2	4	1
Рязанское художественное училище (техникум) им.Г.Вагнера	25	0	0	3	1	2	2	4	4	6	3
Рязанский музыкальный колледж им. Г. и А. Пироговых	80	1	6	7	7	8	7	9	6	8	21
Смоленская обл.	65	0	1	2	5	7	3	5	8	12	22
Смоленское обл.музыкальное училище им.М.И.Глинки	42	0	1	2	2	3	0	2	4	9	19
Смоленский гос. институт искусств	23	0	0	0	3	4	3	3	4	3	3
Тамбовская обл.	79	6	7	3	3	8	5	4	7	13	23
Тамбовский колледж искусств	29	5	3	1	2	7	3	1	2	3	2
Тамбовский музыкально-педагогический институт им. С.В. Рахманинова	50	1	4	2	1	1	2	3	5	10	21
Тверская обл.	158	3	13	18	15	16	13	18	27	14	21
Тверской колледж культуры им.Н.А.Львова	63	1	9	7	8	7	4	4	6	4	13
Тверской художественный колледж им. А.Г.Венецианова	24	0	1	2	3	0	0	4	6	2	6
Тверской музыкальный колледж им. М.П. Мусоргского	71	2	3	9	4	9	9	10	15	8	2
Тульская обл.	240	11	23	16	23	25	14	27	34	35	32
Тульский колледж культуры и искусства	60	5	5	6	5	8	5	7	7	5	7

Раздел II. Образовательные учреждения 2015 год (по федеральным округам и субъектам Российской Федерации)

Учреждения, реализующие программы среднего профессионального образования

ПРЕПОДАВАТЕЛЬСКИЙ ПЕРСОНАЛ (распределение по возрасту)

	Основной персонал (без внешних совместителей)	в том числе (число полных лет по состоянию на 01.01.2016 г.)									
		менее 25	25 - 29	30 - 34	35 - 39	40 - 44	45 - 49	50 - 54	55 - 59	60 - 64	65 и более
Тульский колледж искусств им. А. С. Даргомыжского	103	1	7	6	10	11	6	15	14	20	13
Новомосковский музыкальный колледж им.М.И.Глинки	77	5	11	4	8	6	3	5	13	10	12
Ярославская обл.	134	9	3	10	4	9	8	10	30	26	25
Ярославский колледж культуры	55	8	1	1	1	5	2	4	16	11	6
Ярославское художественное училище	24	1	0	4	1	0	2	1	3	5	7
Ярославское музыкальное училище им. Л.В. Собинова	55	0	2	5	2	4	4	5	11	10	12
г.Москва	1233	45	83	111	121	118	114	165	150	119	207
Московский гос.театральный колледж им. Л.А. Филатова	73	9	8	9	9	7	6	8	9	5	3
Московский театральный колледж при театре п/р О.Табакова	7	0	1	1	1	0	1	2	0	0	1
Московская ССМШ (колледж) им.Гнесиных	85	2	4	5	8	3	6	13	19	12	13
Московский театрально-художественный техникум № 60	73	5	5	9	5	8	4	11	6	8	12
Колледж музыкально-театрального искусства им.Г.Вишневской	155	4	16	15	16	16	25	28	16	12	7
Московское гос. Хореографическое училище им.Л.М.Лавровского	25	0	1	0	1	1	2	7	4	1	8
Московский музыкально-педагогический колледж	54	1	1	1	6	3	4	11	14	7	6
Московское хореографическое училище при МГАТТ "Гжель"	30	0	4	3	6	1	2	8	3	2	1
Московский гос.колледж музыкального исполнительства им. Ф.Шопена	77	6	7	11	6	5	5	4	6	9	18
Московское училище духового искусства	36	2	4	2	3	6	1	3	2	5	8
Московское гос. акад. художественное училище памяти 1905 г. ^{ф)}	33	0	2	3	4	6	7	5	3	2	1
Гос.музыкальное училище эстрадного и джазового искусства ^{ф)}	70	2	3	3	3	8	7	6	10	10	18
Центр.музыкальная школа при Московской гос. консерватории (колледж) ^{ф)}	69	2	3	12	9	6	5	4	8	4	16
Школа-студия (училище) при государственном ансамбле народного танца им.Игоря Моисеева ^{ф)}	0	0	0	0	0	0	0	0	0	0	0

Раздел II. Образовательные учреждения 2015 год (по федеральным округам и субъектам Российской Федерации)

Учреждения, реализующие программы среднего профессионального образования

ПРЕПОДАВАТЕЛЬСКИЙ ПЕРСОНАЛ (распределение по возрасту)

	Основной персонал (без внешних совместителей)	в том числе (число полных лет по состоянию на 01.01.2016 г.)									
		менее 25	25 - 29	30 - 34	35 - 39	40 - 44	45 - 49	50 - 54	55 - 59	60 - 64	65 и более
Гос.училище циркового и эстрадного искусства им.М.Н.Румянцева ^{ф)}	28	8	5	3	4	1	2	2	1	1	1
Акад.музыкальное училище при Московской консерватории ^{ф)}	143	0	2	14	15	17	9	19	18	19	30
Всероссийский гос. институт кинематографии им. С.А.Герасимова ^{ф)}	19	0	1	2	2	3	2	3	2	1	3
Московский гос. институт музыки им.А.Г.Шнитке	64	1	2	3	3	5	7	10	7	8	18
Гос.музыкально-педагогический институт им.М.М.Ипполитова-Иванова ^{ф)}	45	0	4	5	7	7	4	3	3	1	11
Академия хорового искусства им. В. Попова ^{ф)}	30	1	3	5	3	2	1	5	4	1	5
Московская гос. академия хореографии ^{ф)}	23	2	1	0	1	5	4	3	3	2	2
Российская академия музыки им. Гнесиных ^{ф)}	94	0	6	5	9	8	10	10	12	9	25
Северо-Западный федеральный округ	1579	34	85	115	132	144	137	192	220	209	311
Респ. Карелия	99	1	3	10	9	7	5	13	16	13	22
Карельский колледж культуры и искусств	36	1	1	5	4	1	4	6	4	3	7
Петрозаводский музыкальный колледж им. К.Э. Раутио	46	0	0	4	3	2	0	6	11	9	11
Петрозаводская гос. консерватория им. А.К. Глазунова ^{ф)}	17	0	2	1	2	4	1	1	1	1	4
Респ. Коми	124	0	4	11	13	4	12	14	26	19	21
Коми респ. колледж культуры им. В.Т. Чисталева	37	0	1	4	2	0	3	8	13	4	2
Колледж искусств Республики Коми	71	0	0	4	10	3	8	4	11	13	18
Воркутинский музыкальный колледж	16	0	3	3	1	1	1	2	2	2	1
Архангельская обл.	115	1	2	10	10	10	13	20	14	15	20
Архангельский колледж культуры и искусства	56	1	1	7	9	8	8	9	3	6	4
Архангельский обл.музыкальный колледж	59	0	1	3	1	2	5	11	11	9	16
Вологодская обл.	151	5	11	13	11	18	12	20	23	14	24
Череповецкое училище искусств и ремесел им. В.В. Верещагина	64	2	5	6	7	9	6	10	9	2	8

Раздел II. Образовательные учреждения 2015 год (по федеральным округам и субъектам Российской Федерации)

Учреждения, реализующие программы среднего профессионального образования

ПРЕПОДАВАТЕЛЬСКИЙ ПЕРСОНАЛ (распределение по возрасту)

	Основной персонал (без внешних совместителей)	в том числе (число полных лет по состоянию на 01.01.2016 г.)									
		менее 25	25 - 29	30 - 34	35 - 39	40 - 44	45 - 49	50 - 54	55 - 59	60 - 64	65 и более
Вологодский колледж культуры и туризма, Кириллов	16	0	1	1	4	1	1	2	4	1	1
Вологодский обл.музыкальный колледж	71	3	5	6	0	8	5	8	10	11	15
Калининградская обл.	143	1	8	4	12	13	14	12	9	20	50
Калининградский обл. музыкальный колледж им. С.В. Рахманинова	121	1	8	4	11	10	13	11	6	16	41
Филиал ВГИК им. С.А. Герасимова в г. Советске ^{Ф)}	22	0	0	0	1	3	1	1	3	4	9
Ленинградская обл.	144	4	18	12	11	22	10	23	19	17	8
Ленинградский обл. колледж культуры и искусства	144	4	18	12	11	22	10	23	19	17	8
Мурманская обл.	47	0	0	3	4	2	1	7	7	13	10
Мурманский колледж искусств	47	0	0	3	4	2	1	7	7	13	10
Новгородская обл.	98	5	7	14	6	6	13	14	20	7	6
Новгородский колледж искусств им.С.В.Рахманинова	98	5	7	14	6	6	13	14	20	7	6
Псковская обл.	53	0	3	1	5	3	10	4	9	9	9
Псковский обл. колледж искусств им.Н.А.Римского-Корсакова	53	0	3	1	5	3	10	4	9	9	9
г.Санкт-Петербург	605	17	29	37	51	59	47	65	77	82	141
Санкт-Петербургский техникум библио-течных и информационных технологий	19	0	1	2	2	0	0	5	4	4	1
Санкт-Петербургское художественное училище (техникум) им.Н.К.Рериха	45	0	0	3	5	7	5	3	6	7	9
Санкт-Петербургское хоровое училище им.М.И.Глинки	38	1	2	3	3	5	3	6	4	5	6
Санкт-Петербургское музыкальное училище им.Н.А.Римского-Корсакова	138	3	5	7	7	17	14	14	14	20	37
Санкт-Петербургское музыкально-педагогическое училище	69	0	3	5	6	7	2	5	13	15	13
Санкт-Петербургский музыкальный техникум им. М.П.Мусоргского	114	4	8	6	5	8	12	13	8	13	37
Санкт-Петербургская академия танца Бориса Эйфмана	24	1	2	3	2	5	3	2	3	3	0

Раздел II. Образовательные учреждения 2015 год (по федеральным округам и субъектам Российской Федерации)

Учреждения, реализующие программы среднего профессионального образования

ПРЕПОДАВАТЕЛЬСКИЙ ПЕРСОНАЛ (распределение по возрасту)

	Основной персонал (без внешних совместителей)	в том числе (число полных лет по состоянию на 01.01.2016 г.)									
		менее 25	25 - 29	30 - 34	35 - 39	40 - 44	45 - 49	50 - 54	55 - 59	60 - 64	65 и более
Санкт-Петербургский институт кино и телевидения ^{ф)}	36	4	1	1	2	1	1	6	5	6	9
Санкт-Петербургская гос.консерватория им .Н.А. Римского-Корсакова ^{ф)}	75	3	2	2	10	3	3	4	16	6	26
Академия русского балета им. А.Я. Вагановой ^{ф)}	47	1	5	5	9	6	4	7	4	3	3
Южный федеральный округ	1187	12	73	99	131	94	94	113	147	165	259
Респ. Адыгея	74	0	4	3	3	3	6	8	9	22	16
Адыгейский респ. колледж искусств им. Тхабисимова	74	0	4	3	3	3	6	8	9	22	16
Респ. Калмыкия	40	2	2	1	5	2	3	4	6	2	13
Элистинский колледж искусств им. П.О. Чонкушова	40	2	2	1	5	2	3	4	6	2	13
Краснодарский край	371	3	18	40	41	33	22	28	32	53	101
Краснодарское хореографическое училище (техникум)	27	1	0	3	4	7	4	2	2	2	2
Краснодарский краевой колледж культуры, станица Северская	58	0	3	9	8	4	2	8	11	4	9
Сочинский колледж искусств	73	0	7	8	6	11	9	10	9	8	5
Краснодарское художественное училище (техникум)	17	1	0	2	2	1	2	1	0	2	6
Новороссийский музыкальный колледж им. Д.Д. Шостаковича	71	1	3	8	7	4	3	2	4	18	21
Краснодарский музыкальный колледж им. Н.А. Римского-Корсакова	125	0	5	10	14	6	2	5	6	19	58
Краснодарский гос.институт культуры ^{ф)}	0	0	0	0	0	0	0	0	0	0	0
Астраханская обл.	159	2	12	13	23	8	14	17	22	20	28
Ахтубинский филиал Астраханского художественного училища	0	0	0	0	0	0	0	0	0	0	0
Астраханский колледж культуры и искусств	56	0	8	5	5	4	4	3	10	10	7
Астраханское художественное училище (техникум) им.П.А.Власова	25	0	2	6	7	0	2	2	1	1	4
Знаменский филиал Астраханского музыкального колледжа	7	0	1	0	1	0	2	1	1	0	1
Астраханский музыкальный колледж им. М.П. Мусоргского	71	2	1	2	10	4	6	11	10	9	16

Раздел II. Образовательные учреждения 2015 год (по федеральным округам и субъектам Российской Федерации)

Учреждения, реализующие программы среднего профессионального образования

ПРЕПОДАВАТЕЛЬСКИЙ ПЕРСОНАЛ (распределение по возрасту)

	Основной персонал (без внешних совместителей)	в том числе (число полных лет по состоянию на 01.01.2016 г.)									
		менее 25	25 - 29	30 - 34	35 - 39	40 - 44	45 - 49	50 - 54	55 - 59	60 - 64	65 и более
Волгоградская обл.	109	0	9	8	16	13	9	8	10	9	27
Волгоградский институт искусств и культуры	66	0	6	4	9	12	9	5	6	4	11
Волгоградская консерватория (институт) им. П.А. Серебрякова	43	0	3	4	7	1	0	3	4	5	16
Ростовская обл.	434	5	28	34	43	35	40	48	68	59	74
Ростовский колледж культуры	73	0	6	10	5	4	9	8	11	9	11
Ростовский колледж искусств	167	4	7	6	24	17	15	16	27	27	24
Ростовское художественное училище им. М.Б. Грекова	34	0	6	4	3	3	4	8	1	4	1
Шахтинский музыкальный колледж	60	0	0	5	4	3	6	9	17	6	10
Таганрогский гос. музыкальный колледж	72	0	2	4	6	4	4	4	11	11	26
Ростовская гос.консерватория им. С.В. Рахманинова ^{ф)}	11	1	2	1	1	2	1	1	0	1	1
Ростовский филиал ВГИК им. С.А. Герасимова ^{ф)}	17	0	5	4	0	2	1	2	1	1	1
Северо-Кавказский федеральный округ	768	31	65	71	59	75	73	89	84	85	136
Респ. Дагестан	199	13	15	14	12	12	21	21	24	24	43
Дагестанский колледж культуры и искусств им.Б.Муратовой	75	7	5	1	4	3	10	11	13	8	13
Дагестанское художественное училище им.М.Джемала	37	1	1	3	0	1	4	4	3	4	16
Махачкалинское музыкальное училище им.Г.А.Гасанова	43	4	5	3	2	2	3	2	4	8	10
Дербентское музыкальное училище	44	1	4	7	6	6	4	4	4	4	4
Респ. Ингушетия	20	2	2	5	4	2	1	2	1	1	0
Гос. колледж искусств Респ.Ингушетия	20	2	2	5	4	2	1	2	1	1	0
Кабардино-Балкарская Респ.	33	1	0	3	2	2	2	2	10	7	4
Северо-Кавказский гос.ин-т искусств ^{ф)}	33	1	0	3	2	2	2	2	10	7	4
Карачаево-Черкесская Респ.	64	2	10	3	3	4	8	9	5	4	16

Раздел II. Образовательные учреждения 2015 год (по федеральным округам и субъектам Российской Федерации)

Учреждения, реализующие программы среднего профессионального образования

ПРЕПОДАВАТЕЛЬСКИЙ ПЕРСОНАЛ (распределение по возрасту)

	Основной персонал (без внешних совместителей)	в том числе (число полных лет по состоянию на 01.01.2016 г.)									
		менее 25	25 - 29	30 - 34	35 - 39	40 - 44	45 - 49	50 - 54	55 - 59	60 - 64	65 и более
Карачаево-Черкесский колледж культуры и искусств им.А.А.Даурова	64	2	10	3	3	4	8	9	5	4	16
Респ.Северная Осетия-Алания	129	4	9	13	8	24	14	11	18	16	12
Республиканский колледж культуры	34	2	5	8	2	4	3	2	4	2	2
Владикавказский колледж искусств им.В.А.Гергиева	63	2	3	1	3	5	10	5	10	14	10
Владикавказское художественное училище	32	0	1	4	3	15	1	4	4	0	0
Чеченская Респ.	74	8	7	6	11	7	9	10	6	4	6
Чеченский гос. колледж культуры и искусства	74	8	7	6	11	7	9	10	6	4	6
Ставропольский край	249	1	22	27	19	24	18	34	20	29	55
Ставропольское краевое училище дизайна	29	0	8	4	4	2	0	4	2	4	1
Ставропольский краевой колледж искусств	108	1	10	14	9	9	9	14	4	14	24
Ставропольское художественное училище	26	0	2	4	3	2	1	2	4	2	6
Ставропольский краевой музыкальный колледж им.В.И.Сафонова, Минводы	86	0	2	5	3	11	8	14	10	9	24
Приволжский федеральный округ	2 581	73	154	196	251	218	234	310	338	353	454
Респ.Башкортостан	472	10	26	37	43	34	56	68	78	60	60
Средний спец.музыкальный колледж	62	3	5	4	4	4	9	10	13	7	3
Сибайский колледж искусств	34	3	4	4	2	5	7	2	3	3	1
Башкирский колледж культуры и искусств	41	0	3	2	4	1	6	8	7	7	3
Уфимское училище искусств (колледж)	150	1	6	12	14	6	11	18	19	24	39
Башкирский хореографический колледж им.Р.Х.Нуреева	33	1	1	1	3	2	6	3	6	6	4
Учалинский колледж искусств и культуры	48	0	3	9	11	4	6	3	4	5	3
Салаватский музыкальный колледж	50	1	0	0	0	6	5	16	16	4	2
Октябрьский музыкальный колледж	54	1	4	5	5	6	6	8	10	4	5

Раздел II. Образовательные учреждения 2015 год (по федеральным округам и субъектам Российской Федерации)

Учреждения, реализующие программы среднего профессионального образования

ПРЕПОДАВАТЕЛЬСКИЙ ПЕРСОНАЛ (распределение по возрасту)

	Основной персонал (без внешних совместителей)	в том числе (число полных лет по состоянию на 01.01.2016 г.)									
		менее 25	25 - 29	30 - 34	35 - 39	40 - 44	45 - 49	50 - 54	55 - 59	60 - 64	65 и более
Респ. Марий Эл	132	5	5	11	14	7	3	16	14	27	30
Йошкар-Олинское респ. художественное училище	12	0	0	3	1	1	0	1	0	4	2
Марийский респ. колледж культуры и искусств им.И.С.Палантая	120	5	5	8	13	6	3	15	14	23	28
Респ. Мордовия	85	0	3	7	7	5	9	12	10	7	25
Саранское художественное училище им.Ф.В.Сычкова	8	0	0	2	0	1	1	2	1	0	1
Саранское музыкальное училище им.Л.П.Кирюкова	77	0	3	5	7	4	8	10	9	7	24
Респ. Татарстан	423	20	31	35	38	34	35	63	50	50	67
Казанский техникум народных художественных промыслов	10	0	4	0	0	2	1	2	1	0	0
Казанское хореографическое училище	26	1	2	1	1	3	3	1	4	6	4
Елабужское училище культуры и искусств	85	13	10	5	6	6	2	15	8	7	13
Набережночелнинский колледж искусств	47	1	2	2	9	2	8	11	7	2	3
Казанское театральное училище	42	0	1	8	1	3	8	5	7	4	5
Казанское художественное училище им.Н.И.Фешина	19	0	0	3	2	1	2	2	3	2	4
Нижнекамский музыкальный колледж им.С.З.Сайдашева	30	0	2	4	3	3	4	4	4	3	3
Казанский музыкальный колледж им.И.В.Аухадеева	70	3	2	5	5	5	1	1	10	12	26
Альметьевский музыкальный колледж им.Ф.З.Яруллина	56	1	7	6	10	3	1	13	3	8	4
Казанская гос. консерватория им.Н.Г.Жиганова ^{ф)}	38	1	1	1	1	6	5	9	3	6	5
Удмуртская Респ.	147	2	6	9	18	14	9	19	22	22	26
Удмуртский респ.колледж культуры	53	1	3	5	7	5	0	7	8	8	9
Удмуртский респ. музыкальный колледж	94	1	3	4	11	9	9	12	14	14	17
Чувашская Респ.	106	3	2	11	7	3	7	13	26	18	16
Чувашское респ.училище культуры (техникум)	32	0	2	3	5	0	1	6	8	4	3

Раздел II. Образовательные учреждения 2015 год (по федеральным округам и субъектам Российской Федерации)

Учреждения, реализующие программы среднего профессионального образования

ПРЕПОДАВАТЕЛЬСКИЙ ПЕРСОНАЛ (распределение по возрасту)

	Основной персонал (без внешних совместителей)	в том числе (число полных лет по состоянию на 01.01.2016 г.)									
		менее 25	25 - 29	30 - 34	35 - 39	40 - 44	45 - 49	50 - 54	55 - 59	60 - 64	65 и более
Чебоксарское художественное училище (техникум)	18	1	0	3	1	2	2	3	5	1	0
Чебоксарское музыкальное училище (техникум) им.Ф.П.Павлова	56	2	0	5	1	1	4	4	13	13	13
Пермский край	20	0	0	2	2	3	1	2	0	4	6
Пермское гос.хореографическое училище ^{ф)}	20	0	0	2	2	3	1	2	0	4	6
Кировская обл.	154	4	8	9	15	22	10	16	23	22	25
Вятский обл. колледж культуры	48	1	1	4	1	8	3	5	11	7	7
Кировский обл.колледж музыкального искусства им.И.В.Казенина	86	1	7	4	14	10	5	10	11	12	12
Вятское художественное училище им. А.А. Рылова	20	2	0	1	0	4	2	1	1	3	6
Нижегородская обл.	243	6	18	16	24	24	33	11	21	36	54
Нижегородский хоровой колледж им. Л.К. Сивухина	0	0	0	0	0	0	0	0	0	0	0
Нижегородский обл.колледж культуры	29	3	1	2	3	2	5	3	3	1	6
Нижегородское театральное училище им. Е.А. Евстигнеева	34	2	1	1	3	2	5	2	4	6	8
Нижегородское художественное училище	20	0	1	0	1	1	5	0	4	2	6
Дзержинский музыкальный колледж	41	0	4	2	5	6	6	0	3	6	9
Нижегородский музыкальный колледж им.М.А.Балакирева	91	1	8	9	9	11	9	4	4	14	22
Арзамасский музыкальный колледж	28	0	3	2	3	2	3	2	3	7	3
Оренбургская обл.	200	4	4	15	29	11	13	25	26	36	37
Оренбургский колледж культуры и искусств	32	0	1	4	3	6	2	3	4	4	5
Оренбургский обл.художественный колледж	32	1	2	4	5	2	1	8	2	3	4
Орский колледж искусств	59	3	0	6	9	0	3	8	7	18	5
Бузулукский музыкальный колледж	27	0	0	0	3	2	6	5	6	0	5
Оренбургский гос. институт искусств	50	0	1	1	9	1	1	1	7	11	18

Раздел II. Образовательные учреждения 2015 год (по федеральным округам и субъектам Российской Федерации)

Учреждения, реализующие программы среднего профессионального образования

ПРЕПОДАВАТЕЛЬСКИЙ ПЕРСОНАЛ (распределение по возрасту)

	Основной персонал (без внешних совместителей)	в том числе (число полных лет по состоянию на 01.01.2016 г.)									
		менее 25	25 - 29	30 - 34	35 - 39	40 - 44	45 - 49	50 - 54	55 - 59	60 - 64	65 и более
Пензенская обл.	175	4	8	9	16	20	25	26	23	20	24
Пензенский колледж искусств	119	1	7	5	11	14	15	20	15	13	18
Пензенское художественное училище им. К.А. Савицкого	29	3	0	3	4	2	4	2	5	2	4
Кузнецкий музыкальный колледж	27	0	1	1	1	4	6	4	3	5	2
Самарская обл.	15	0	2	2	6	0	3	1	1	0	0
Тольяттинская консерватория (институт)	15	0	2	2	6	0	3	1	1	0	0
Саратовская обл.	351	10	34	30	28	38	28	35	37	41	70
Филиал Саратовского колледжа искусств в г. Балаково	40	2	7	4	2	2	3	8	4	4	4
Саратовский обл. колледж искусств	134	0	7	14	11	16	10	8	15	17	36
Саратовское художественное училище им. А.П. Боголюбова (техникум)	27	1	0	0	2	7	3	2	2	2	8
Филиал Саратовского колледжа искусств в г. Марксе	31	2	1	3	3	2	2	4	2	5	7
Филиал Саратовского колледжа искусств в г. Вольске	39	2	7	2	3	3	3	6	6	4	3
Филиал Саратовского колледжа искусств в г. Балашове	50	1	2	4	5	3	6	6	7	7	9
Саратовская гос. консерватория им.Л.В.Собинова ^{ф)}	30	2	10	3	2	5	1	1	1	2	3
Ульяновская обл.	58	5	7	3	4	3	2	3	7	10	14
Ульяновское училище культуры (техникум)	35	4	5	2	2	3	2	3	5	5	4
Димитровградское музыкальное училище	23	1	2	1	2	0	0	0	2	5	10
Уральский федеральный округ	1340	36	117	155	123	131	117	123	148	162	228
Курганская обл.	134	5	16	11	11	9	9	20	16	20	17
Курганский обл. колледж культуры	58	0	8	6	4	6	3	9	9	7	6
Курганский обл.музыкальный колледж	76	5	8	5	7	3	6	11	7	13	11
Свердловская обл.	442	7	27	35	36	49	43	40	54	59	92

Раздел II. Образовательные учреждения 2015 год (по федеральным округам и субъектам Российской Федерации)

Учреждения, реализующие программы среднего профессионального образования

ПРЕПОДАВАТЕЛЬСКИЙ ПЕРСОНАЛ (распределение по возрасту)

	Основной персонал (без внешних совместителей)	в том числе (число полных лет по состоянию на 01.01.2016 г.)									
		менее 25	25 - 29	30 - 34	35 - 39	40 - 44	45 - 49	50 - 54	55 - 59	60 - 64	65 и более
Уральский музыкальный колледж	48	0	4	5	3	6	2	6	4	7	11
Свердловский мужской хоровой колледж	43	3	3	5	6	5	5	5	6	4	1
Красноурьинский колледж искусств	36	0	2	3	2	2	0	9	6	8	4
Свердловский колледж культуры и искусств	92	2	8	10	2	14	10	2	10	8	26
Свердловское художественное училище им.И.Д.Шадря	29	1	4	2	2	8	2	1	3	4	2
Свердловское музыкальное училище им.П.И.Чайковского	106	0	3	7	7	9	14	9	12	13	32
Нижнетагильский колледж искусств	42	0	2	2	6	3	5	4	4	7	9
Асбестовский обл. колледж искусств	46	1	1	1	8	2	5	4	9	8	7
Тюменская обл.	144	4	15	26	17	13	16	13	11	13	16
Тобольский колледж культуры и искусств им А.А. Алябьева	52	2	7	6	3	4	8	7	5	4	6
Тюменский гос.институт культуры ^{ф)}	92	2	8	20	14	9	8	6	6	9	10
Челябинская обл.	382	15	34	40	33	28	24	23	47	50	88
Озерский колледж искусств	32	0	1	2	3	1	3	0	6	5	11
Миасский колледж искусства и культуры	46	0	0	1	1	3	4	3	14	10	10
Южно-Уральский гос. институт искусств им.П.И.Чайковского	213	11	28	30	13	18	10	14	20	25	44
Магнитогорская гос. консерватория (академия)	91	4	5	7	16	6	7	6	7	10	23
Ханты-Мансийский АО - Юрга	238	5	25	43	26	32	25	27	20	20	15
Ханты-Мансийский колледж-интернат "Центр искусств для одаренных детей Севера"	101	2	10	15	7	15	12	12	7	12	9
Колледж русской культуры им. А.С.Знаменского	87	2	11	23	12	10	6	7	9	4	3
Сургутский музыкальный колледж	50	1	4	5	7	7	7	8	4	4	3
Сибирский федеральный округ	1798	59	154	174	174	181	147	188	223	213	285
Респ. Алтай	24	5	6	1	2	1	1	3	4	0	1

Раздел II. Образовательные учреждения 2015 год (по федеральным округам и субъектам Российской Федерации)

Учреждения, реализующие программы среднего профессионального образования

ПРЕПОДАВАТЕЛЬСКИЙ ПЕРСОНАЛ (распределение по возрасту)

	Основной персонал (без внешних совместителей)	в том числе (число полных лет по состоянию на 01.01.2016 г.)									
		менее 25	25 - 29	30 - 34	35 - 39	40 - 44	45 - 49	50 - 54	55 - 59	60 - 64	65 и более
Колледж культуры и искусств Респ. Алтай	24	5	6	1	2	1	1	3	4	0	1
Респ. Бурятия	105	2	5	7	10	10	10	13	15	16	17
Бурятский респ. колледж искусств им. П.И. Чайковского	87	1	4	7	9	9	9	9	12	13	14
Бурятский респ.хореографический колледж	18	1	1	0	1	1	1	4	3	3	3
Респ. Тыва	65	1	10	8	8	8	6	3	4	9	8
Кызыльский колледж искусств им.А.Б. Чыргал-Оола	65	1	10	8	8	8	6	3	4	9	8
Алтайский край	191	6	17	20	17	16	14	23	30	14	34
Алтайский краевой колледж культуры	48	3	11	7	10	3	4	2	1	3	4
Новоалтайское художественное училище	22	1	0	5	0	1	3	4	4	2	2
Рубцовский гос.музыкальный колледж	25	0	0	2	0	2	3	8	6	2	2
Бийский гос.музыкальный колледж	41	2	5	3	2	5	0	5	9	3	7
Алтайский гос.музыкальный колледж	55	0	1	3	5	5	4	4	10	4	19
Забайкальский край	108	4	12	5	8	13	12	11	13	12	18
Забайкальское училище культуры	57	2	6	2	4	9	9	7	6	6	6
Забайкальский техникум искусств	51	2	6	3	4	4	3	4	7	6	12
Красноярский край	303	12	19	33	37	30	23	33	39	36	41
Минусинский колледж культуры и искусства	84	6	5	9	15	9	5	8	13	11	3
Канский библиотечный техникум	18	2	2	1	3	2	0	2	2	3	1
Красноярский колледж искусств им. П.И. Иванова-Радкевича	106	1	6	10	7	9	10	11	16	12	24
Красноярское художественное училище (техникум) им. В.И. Сурикова	17	0	0	3	5	2	1	0	0	2	4
Красноярский хореографический колледж	37	2	1	5	3	3	2	7	6	4	4
Норильский колледж искусств	39	1	5	3	4	5	5	5	2	4	5

Раздел II. Образовательные учреждения 2015 год (по федеральным округам и субъектам Российской Федерации)

Учреждения, реализующие программы среднего профессионального образования

ПРЕПОДАВАТЕЛЬСКИЙ ПЕРСОНАЛ (распределение по возрасту)

	Основной персонал (без внешних совместителей)	в том числе (число полных лет по состоянию на 01.01.2016 г.)									
		менее 25	25 - 29	30 - 34	35 - 39	40 - 44	45 - 49	50 - 54	55 - 59	60 - 64	65 и более
Красноярский гос. институт искусств ^{ф)}	2	0	0	2	0	0	0	0	0	0	0
Иркутская обл.	181	8	14	15	17	17	10	28	20	19	33
Иркутский колледж культуры	33	8	5	3	3	4	0	2	1	3	4
Иркутское художественное училище (колледж) им.И.Л.Копылова	0	0	0	0	0	0	0	0	0	0	0
Иркутское театральное училище (колледж)	20	0	2	3	4	3	1	3	1	1	2
Братское музыкальное училище	36	0	0	2	4	6	4	9	3	3	5
Иркутский обл. музыкальный колледж	69	0	6	4	4	4	2	12	11	6	20
Иркутский филиал ВГИК им. С.А. Герасимова ^{ф)}	23	0	1	3	2	0	3	2	4	6	2
Кемеровская обл.	217	7	14	25	15	24	14	19	29	27	43
Кемеровский обл. колледж культуры и искусств	58	6	10	15	7	7	2	1	5	3	2
Кемеровский обл. художественный колледж	23	1	2	0	0	0	4	5	2	4	5
Прокопьевский колледж искусств	38	0	0	2	0	8	2	6	3	3	14
Новокузнецкий колледж искусств	58	0	1	7	5	8	3	3	11	9	11
Кемеровский музыкальный колледж	40	0	1	1	3	1	3	4	8	8	11
Новосибирская обл.	334	6	29	28	40	38	35	33	36	41	48
Барабинский филиал Новосибирского колледжа культуры и искусств	23	0	2	2	4	5	2	4	0	2	2
Новосибирский колледж культуры и искусств	87	1	11	8	20	7	11	10	8	7	4
Новосибирский гос. хореографический колледж ^{ф)}	22	1	1	1	0	2	4	1	3	5	4
Новосибирский музыкальный колледж им.А.Ф.Мурова	81	0	8	4	3	11	8	6	12	13	16
Новосибирское художественное училище	30	0	2	2	3	4	2	2	4	7	4
Новосибирская специальная музыкальная школа (колледж) ^{ф)}	45	4	3	5	5	3	4	5	6	3	7
Новосибирская гос.консерватория им.М.И.Глинки ^{ф)}	46	0	2	6	5	6	4	5	3	4	11

Раздел II. Образовательные учреждения 2015 год (по федеральным округам и субъектам Российской Федерации)

Учреждения, реализующие программы среднего профессионального образования

ПРЕПОДАВАТЕЛЬСКИЙ ПЕРСОНАЛ (распределение по возрасту)

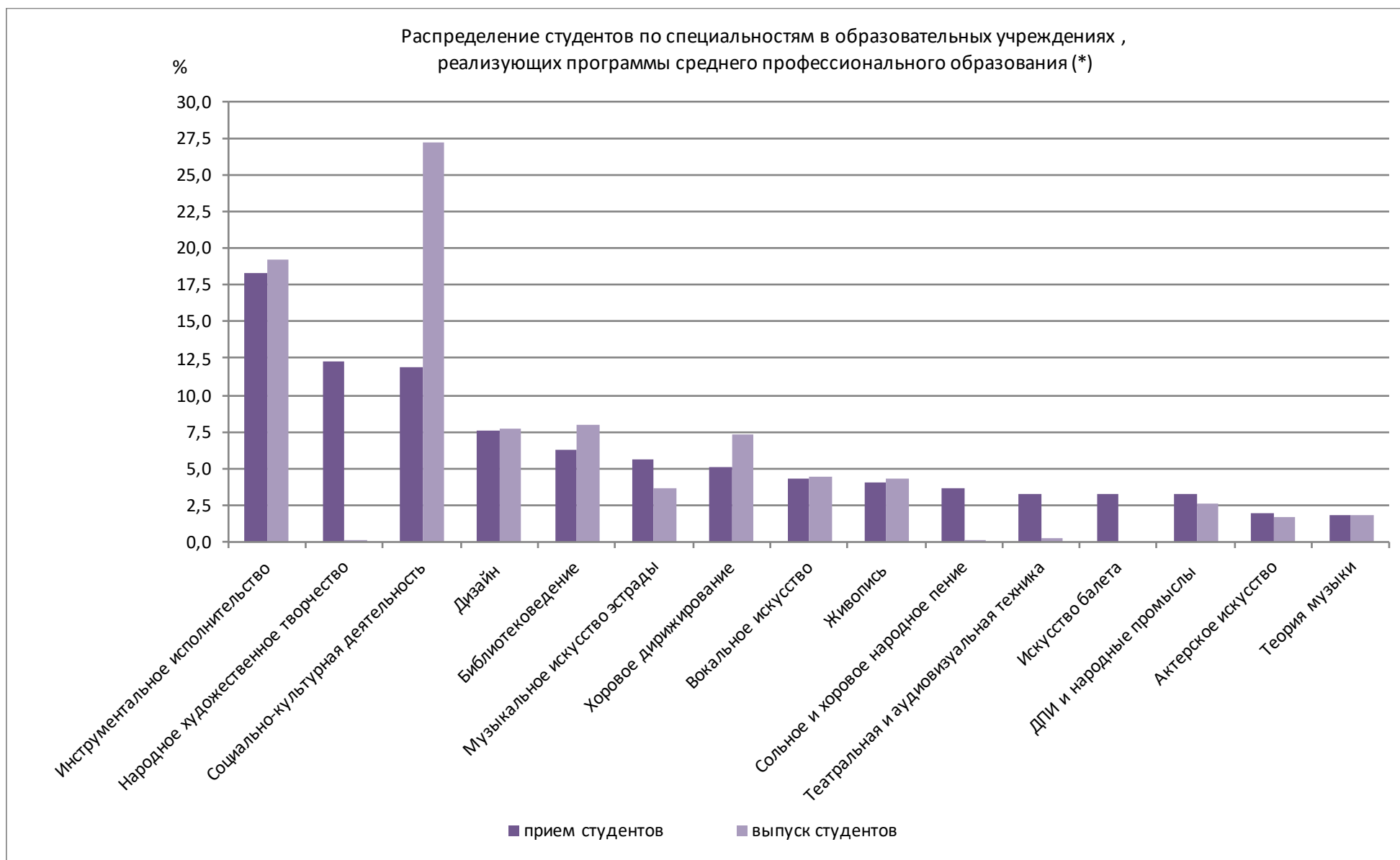
	Основной персонал (без внешних совместителей)	в том числе (число полных лет по состоянию на 01.01.2016 г.)									
		менее 25	25 - 29	30 - 34	35 - 39	40 - 44	45 - 49	50 - 54	55 - 59	60 - 64	65 и более
Омская обл.	158	3	14	14	13	17	11	13	17	29	27
Омский обл.колледж культуры и искусства	87	2	8	9	7	8	4	9	10	21	9
Омский библиотечный техникум	14	0	0	3	4	1	2	3	1	0	0
Омское муз.училище им.В.Я.Шебалина	57	1	6	2	2	8	5	1	6	8	18
Томская обл.	112	5	14	18	7	7	11	9	16	10	15
Губернаторский колледж социально-культурных технологий и инноваций	39	4	7	6	4	3	2	5	4	4	0
Томский обл. музыкальный колледж им. Э.В.Денисова	73	1	7	12	3	4	9	4	12	6	15
Дальневосточный федеральный округ	675	24	67	70	70	68	62	70	74	60	110
Респ. Саха (Якутия)	197	9	18	24	31	28	17	26	17	11	16
Филиал Якутского музыкального колледжа в г.Алдане	2	0	0	0	2	0	0	0	0	0	0
Якутский респ. Хореографический колледж им.А.В.Посельской	6	0	2	1	0	0	0	1	1	1	0
Якутский колледж культуры и искусств	60	7	7	9	14	5	5	6	4	2	1
Якутское худ. училище им.П.П.Романова	28	0	0	4	5	4	2	5	3	1	4
Якутский музыкальный колледж (училище) им.М.Н.Жиркова	56	0	3	6	6	13	5	7	6	6	4
Высшая школа музыки Респ.Саха (Якутия)	45	2	6	4	4	6	5	7	3	1	7
Камчатский край	41	2	5	6	3	4	2	6	3	4	6
Камчатский краевой колледж искусств	41	2	5	6	3	4	2	6	3	4	6
Приморский край	179	3	19	20	11	20	13	15	21	18	39
Приморский колледж культуры, Уссурийск	43	0	6	4	5	4	5	6	6	4	3
Приморский краевой художественный колледж	28	3	5	2	0	4	1	0	6	2	5
Приморский краевой колледж искусств	104	0	6	14	6	11	7	9	9	11	31
Дальневосточная гос.академия искусств ^{ф)}	4	0	2	0	0	1	0	0	0	1	0

Раздел II. Образовательные учреждения 2015 год (по федеральным округам и субъектам Российской Федерации)

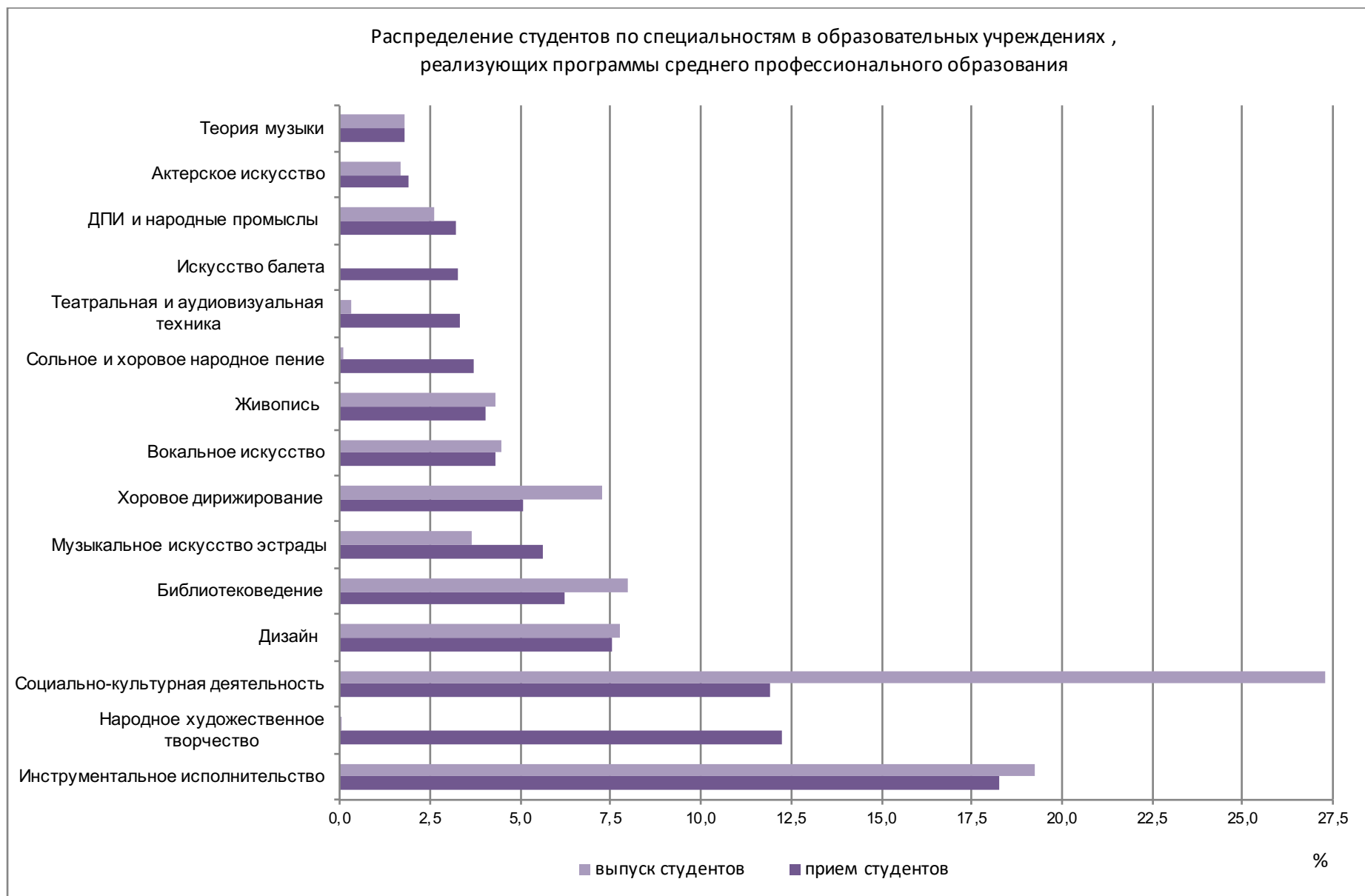
Учреждения, реализующие программы среднего профессионального образования

ПРЕПОДАВАТЕЛЬСКИЙ ПЕРСОНАЛ (распределение по возрасту)

	Основной персонал (без внешних совместителей)	в том числе (число полных лет по состоянию на 01.01.2016 г.)									
		менее 25	25 - 29	30 - 34	35 - 39	40 - 44	45 - 49	50 - 54	55 - 59	60 - 64	65 и более
Хабаровский край	105	5	7	9	12	8	15	5	9	10	25
Хабаровский краевой колледж искусств	84	0	4	9	10	4	13	4	8	8	24
Хабаровский гос. институт культуры ^{ф)}	21	5	3	0	2	4	2	1	1	2	1
Амурская обл.	53	2	7	5	7	4	5	7	6	6	4
Амурский обл. колледж искусств и культуры	53	2	7	5	7	4	5	7	6	6	4
Магаданская обл.	22	0	3	0	1	1	3	0	4	5	5
Магаданский гос. колледж искусств	22	0	3	0	1	1	3	0	4	5	5
Сахалинская обл.	51	1	6	4	5	2	3	7	8	2	13
Сахалинский колледж искусств	51	1	6	4	5	2	3	7	8	2	13
Еврейская авт.обл.	27	2	2	2	0	1	4	4	6	4	2
Биробиджанский обл.колледж культуры	27	2	2	2	0	1	4	4	6	4	2
Крымский федеральный округ	121	1	7	10	13	7	16	11	11	15	30
Респ. Крым	121	1	7	10	13	7	16	11	11	15	30
Крымское художественное училище им. Н.С. Самокиша	24	0	2	7	3	1	1	1	1	3	5
Симферопольское музыкальное училище	97	1	5	3	10	6	15	10	10	12	25
ВСЕГО ПО РОССИИ	14 067	396	992	1208	1305	1286	1196	1548	1793	1803	2 540
в том числе:											
федерального ведения	1 218	41	86	116	121	130	100	122	145	132	225
местного ведения	12 849	355	906	1092	1184	1156	1096	1426	1648	1671	2 315



(*) - представлены специальности, прием студентов по которым выше 1% от общего приема



(*) - представлены специальности, прием студентов по которым выше 1% от общего приема

Раздел II. Образовательные учреждения 2015 год (по федеральным округам и субъектам Российской Федерации)

Детские школы искусств сферы культуры

ЧИСЛО ШКОЛ. ХАРАКТЕРИСТИКА ПОМЕЩЕНИЙ

	Общее число школ	в них число зданий	из них:				Число школ на 10 тыс. детского населения	Число учебных комнат	Площадь помещений, кв.м.	
			требуют капитального ремонта	аварийные	% зданий, находящихся в неудовлетворительном состоянии	работают в арендованных зданиях			всего	из них учебных помещений
1	2	3	4	5	6	7	8	9	10	11
Центральный федеральный округ	1150	1718	386	4	22,7	204	3,8	21 585	1 214 339	670 793
Белгородская обл.	64	117	33	1	29,1	34	5	1 251	64 396	41 392
Брянская обл.	50	84	30	1	36,9	13	4,8	777	38 225	21 700
Владимирская обл.	48	74	1	0	1,4	14	4,2	973	54 917	31 398
Воронежская обл.	70	97	37	0	38,1	9	4	1 232	64 300	38 290
Ивановская обл.	30	37	13	0	35,1	1	3,6	456	24 684	15 772
Калужская обл.	53	73	11	0	15,1	11	6,6	923	36 990	23 450
Костромская обл.	55	70	19	1	28,6	7	9,5	669	31 981	17 339
Курская обл.	48	90	23	0	25,6	12	5,3	996	52 397	30 918
Липецкая обл.	37	55	12	0	21,8	8	3,8	643	32 000	20 000
Московская обл.	217	293	52	0	17,7	52	3,8	3 927	221 030	122 700
Орловская обл.	40	62	23	0	37,1	6	6,4	588	33 126	17 633
Рязанская обл.	60	73	19	0	26	3	7	791	42 880	26 900
Смоленская обл.	53	71	10	0	14,1	3	7,2	843	39 990	25 210
Тамбовская обл.	38	125	20	0	16	8	4,6	832	63 142	24 872
Тверская обл.	64	79	21	0	26,6	10	6	879	42 758	22 911
Тульская обл.	42	70	18	0	25,7	2	3,8	983	45 801	22 697
Ярославская обл.	37	51	2	0	3,9	1	3,6	677	36 064	18 421
г. Москва	144	197	42	1	21,8	10	1,6	4 145	289 658	149 190
Северо-Западный федеральный округ	454	658	144	8	23,1	83	4,1	8 470	539 800	281 380
Респ. Карелия	32	57	9	1	17,5	16	5,6	573	38 200	18 022

Раздел II. Образовательные учреждения 2015 год (по федеральным округам и субъектам Российской Федерации)

Детские школы искусств сферы культуры

ЧИСЛО ШКОЛ. ХАРАКТЕРИСТИКА ПОМЕЩЕНИЙ

	Общее число школ	в них число зданий	из них:				Число школ на 10 тыс. детского населения	Число учебных комнат	Площадь помещений, кв.м.	
			требуют капитального ремонта	аварийные	% зданий, находящихся в неудовлетворительном состоянии	работают в арендованных зданиях			всего	из них учебных помещений
1	2	3	4	5	6	7	8	9	10	11
Респ. Коми	43	62	14	0	22,6	8	5	663	34 700	20 000
Архангельская обл.	38	59	13	2	25,4	1	3,6	901	54 516	29 163
Вологодская обл.	41	61	25	0	41	7	3,8	850	66 260	26 980
Калининградская обл.	41	59	24	0	40,7	7	4,9	660	35 237	18 665
Ленинградская обл.	77	141	19	4	16,3	25	5,6	1 263	79 200	41 700
Мурманская обл.	55	61	7	1	13,1	5	7,7	868	53 696	31 024
Новгородская обл.	32	34	10	0	29,4	5	6,1	416	29 179	19 342
Псковская обл.	32	47	13	0	27,7	4	6	494	24 347	13 480
Ненецкий АО										
г. Санкт-Петербург	63	77	10	0	13	5	1,9	1 782	124 465	63 004
Южный федеральный округ	436	698	122	1	17,6	97	3,5	8 107	414 790	240 599
Респ. Адыгея	21	21	10	0	47,6	4	4,9	355	19 376	11 848
Респ. Калмыкия	17	21	10	0	47,6	1	5,5	216	11 855	5 703
Краснодарский край	180	332	40	1	12,3	59	3,6	3 442	178 400	109 620
Астраханская обл.	26	56	4	0	7,1	7	2,7	600	26 916	16 020
Волгоградская обл.	79	121	15	0	12,4	21	3,6	1 374	72 343	39 708
Ростовская обл.	113	147	43	0	29,3	5	3,2	2 120	105 900	57 700
Северо-Кавказский федеральный округ	315	447	159	14	38,7	123	2,6	4 179	210 320	118 966
Респ. Дагестан	93	93	38	8	49,5	17	2,2	937	39 202	27 092
Респ. Ингушетия	7	7	5	2	100	0	1	43	1 285	1 015
Кабардино-Балкарская респ.	30	67	21	0	31,3	30	3,2	492	21 168	13 055

Раздел II. Образовательные учреждения 2015 год (по федеральным округам и субъектам Российской Федерации)

Детские школы искусств сферы культуры

ЧИСЛО ШКОЛ. ХАРАКТЕРИСТИКА ПОМЕЩЕНИЙ

	Общее число школ	в них число зданий	из них:				Число школ на 10 тыс. детского населения	Число учебных комнат	Площадь помещений, кв.м.	
			требуют капитального ремонта	аварийные	% зданий, находящихся в неудовлетворительном состоянии	работают в арендованных зданиях			всего	из них учебных помещений
1	2	3	4	5	6	7	8	9	10	11
Карачаево-Черкесская респ.	28	28	18	0	64,3	5	5,4	393	12 614	9 567
Респ. Северная Осетия-Алания	24	35	17	2	54,3	10	3,2	394	38 360	14 291
Чеченская респ.	40	41	6	0	14,6	33	1,6	250	15 211	10 116
Ставропольский край	93	176	54	2	31,8	28	3,5	1 670	82 480	43 830
Приволжский федеральный округ	1 075	1 387	291	9	21,6	211	4,1	18 340	1 005 543	581 808
Респ. Башкортостан	125	176	40	0	22,7	45	3,2	2 306	120 850	67 630
Респ. Марий Эл	40	42	8	1	21,4	8	6,4	730	34 799	20 703
Респ. Мордовия	52	61	27	0	44,3	7	8,1	679	36 311	20 536
Респ. Татарстан	104	139	36	3	28,1	15	3	2 002	127 900	74 400
Удмуртская респ.	58	68	17	2	27,9	16	3,9	1 093	61 989	31 371
Чувашская респ.	46	46	5	0	10,9	9	4,1	784	44 484	26 898
Пермский край	80	107	14	0	13,1	4	3,2	1 334	69 380	40 040
Кировская обл.	75	91	15	0	16,5	11	6,8	970	68 829	29 844
Нижегородская обл.	122	168	35	0	20,8	12	4,7	2 139	106 900	66 200
Оренбургская обл.	68	91	33	1	37,4	14	3,6	1 100	50 717	32 448
Пензенская обл.	50	56	0	0	0	12	4,7	1 041	54 577	37 435
Самарская обл.	109	139	41	1	30,2	28	4,2	1 697	103 203	58 548
Саратовская обл.	93	117	4	0	3,4	10	4,5	1 639	81 233	50 319
Ульяновская обл.	53	86	16	1	19,8	20	5,3	826	44 371	25 436
Уральский федеральный округ	455	588	114	3	19,9	38	3,9	8 184	496 691	263 972
Курганская обл.	42	51	13	2	29,4	7	5,2	579	27 676	14 877

Раздел II. Образовательные учреждения 2015 год (по федеральным округам и субъектам Российской Федерации)

Детские школы искусств сферы культуры

ЧИСЛО ШКОЛ. ХАРАКТЕРИСТИКА ПОМЕЩЕНИЙ

	Общее число школ	в них число зданий	из них:				Число школ на 10 тыс. детского населения	Число учебных комнат	Площадь помещений, кв.м.	
			требуют капитального ремонта	аварийные	% зданий, находящихся в неудовлетворительном состоянии	работают в арендованных зданиях			всего	из них учебных помещений
1	2	3	4	5	6	7	8	9	10	11
Свердловская обл.	161	210	12	0	5,7	19	4,2	2 900	172 000	102 000
Тюменская обл.	30	55	30	1	56,4	1	2,2	532	32 986	16 261
Челябинская обл.	130	156	36	0	23,1	6	4,1	2 312	120 793	68 368
Ханты-Мансийский АО — Югра	55	74	14	0	18,9	5	3,1	1 093	80 850	37 640
Ямало-Ненецкий АО	37	42	9	0	21,4	0	5,7	768	62 386	24 826
Сибирский федеральный округ	840	1179	275	15	24,6	163	4,5	12 908	703 285	389 895
Респ. Алтай	14	21	6	1	33,3	3	4,9	168	7 040	4 683
Респ. Бурятия	52	63	19	4	36,5	11	4,6	641	29 753	20 357
Респ. Тыва	31	33	17	0	51,5	0	6,3	386	15 545	11 068
Респ. Хакасия	37	38	7	0	18,4	7	6,8	482	30 300	14 300
Алтайский край	113	153	37	1	24,8	32	5,1	1 675	81 206	46 999
Забайкальский край	65	91	29	2	34,1	10	5,3	803	44 473	29 472
Красноярский край	125	155	45	1	29,7	10	4,7	2 000	118 980	60 333
Иркутская обл.	102	156	49	5	34,6	21	4,1	1 583	98 885	51 545
Кемеровская обл.	113	166	8	0	4,8	24	4,3	1 995	101 525	55 120
Новосибирская обл.	91	158	39	0	24,7	36	4	1 449	82 720	46 032
Омская обл.	68	92	10	1	12	3	3,9	1 211	65 300	37 000
Томская обл.	29	53	9	0	17	6	3	515	27 558	12 986
Дальневосточный федеральный округ	310	393	112	8	30,5	47	5,2	4 180	222 171	119 808
Респ. Саха (Якутия)	84	102	45	7	51	16	7	958	47 570	26 135
Камчатский край	31	38	17	0	44,7	5	10,4	368	17 801	9 487

Раздел II. Образовательные учреждения 2015 год (по федеральным округам и субъектам Российской Федерации)

Детские школы искусств сферы культуры

ЧИСЛО ШКОЛ. ХАРАКТЕРИСТИКА ПОМЕЩЕНИЙ

	Общее число школ	в них число зданий	из них:				Число школ на 10 тыс. детского населения	Число учебных комнат	Площадь помещений, кв.м.	
			требуют капитального ремонта	аварийные	% зданий, находящихся в неудовлетворительном состоянии	работают в арендованных зданиях			всего	из них учебных помещений
1	2	3	4	5	6	7	8	9	10	11
Приморский край	56	82	13	0	15,9	4	3,4	982	54 048	30 514
Хабаровский край	44	48	10	0	20,8	10	3,9	577	28 121	15 513
Амурская обл.	34	38	11	0	28,9	0	4,1	427	23 997	11 807
Магаданская обл.	14	23	3	1	17,4	6	9,7	188	10 055	5 448
Сахалинская обл.	33	39	5	0	12,8	4	7,1	454	26 286	14 073
Чукотский АО	5	13	4	0	30,8	1	0,8*)	139	8 429	4 075
Еврейская авт. обл.	9	10	4	0	40	1	5,1	87	5 864	2 756
Крымский федеральный округ	73	90	38	2	44,4	17	3,9	937	41 448	22 294
Респ. Крым	64	72	33	2	48,6	11	4,1	755	36 500	19 500
г. Севастополь	9	18	5	0	27,8	6	3	182	4 948	2 794
ВСЕГО ПО РОССИИ	5 108	7 158	1 641	64	23,8	983	3,9	86 890	4 848 387	2 689 515

*) – показатель рассчитан на 1 тыс., так как детское население от 7 до 15 лет в этой территории насчитывает менее 10 тыс.чел.

Раздел II. Образовательные учреждения 2015 год (по федеральным округам и субъектам Российской Федерации)

Детские школы искусств сферы культуры
УЧАЩИЕСЯ. ПРЕПОДАВАТЕЛИ

	% охвата детского населения работой школ	Число учащихся			Среднее число учащихся в одной школе	Преподаватели			
		всего	из них			всего	из них штатных	из них	
			в выпускных классах	из них принято в первый класс				с высшим специальным образованием	со средним специальным образованием
1	2	3	4	5	6	7	8	9	10
Центральный федеральный округ	13,2	399 084	42 741	86 789	347	28 711	25 909	16 255	9 416
Белгородская обл.	18,3	23 178	2 847	6 188	362	1 627	1 425	835	576
Брянская обл.	13,9	14 623	1 461	3 528	292	874	835	461	371
Владимирская обл.	16,2	18 473	2 214	3 987	385	1 223	1 081	637	436
Воронежская обл.	13,8	24 252	2 859	5 656	346	1 726	1 578	899	679
Ивановская обл.	9,8	8 149	1 085	1 892	272	558	530	281	240
Калужская обл.	21,6	17 331	2 050	4 535	327	1 067	925	492	428
Костромская обл.	17,1	9 911	1 300	2 355	180	729	666	373	271
Курская обл.	16,1	14 735	1 707	3 423	307	1 135	1 131	678	445
Липецкая обл.	14,3	13 979	1 429	3 020	378	978	900	597	286
Московская обл.	14,1	81 696	7 410	15 844	376	5 651	5 072	3 014	2 017
Орловская обл.	16	10 001	1 155	1 976	250	763	662	431	226
Рязанская обл.	16,2	13 887	1 780	3 887	231	930	766	445	310
Смоленская обл.	15,7	11 558	1 413	3 132	218	838	780	451	318
Тамбовская обл.	20,2	16 669	1 727	4 696	439	884	798	516	267
Тверская обл.	14,4	15 367	1 531	3 267	240	1 012	910	422	474
Тульская обл.	14,3	15 865	1 624	4 831	378	1 312	1 111	558	543
Ярославская обл.	12,4	12 839	1 205	2 551	347	779	735	435	288
г. Москва	8,7	76 571	7 944	12 021	532	6 625	6 004	4 730	1 241
Северо-Западный федеральный округ	13,1	143 932	12 902	27 814	317	10 584	9 432	5 899	3 485
Респ. Карелия	12,7	7 255	699	1 734	227	634	586	315	271

Раздел II. Образовательные учреждения 2015 год (по федеральным округам и субъектам Российской Федерации)

Детские школы искусств сферы культуры
УЧАЩИЕСЯ. ПРЕПОДАВАТЕЛИ

	% охвата детского населения работой школ	Число учащихся			Среднее число учащихся в одной школе	Преподаватели			
		всего	из них			всего	из них штатных	из них	
			в выпускных классах	из них принято в первый класс				с высшим специальным образованием	со средним специальным образованием
1	2	3	4	5	6	7	8	9	10
Респ. Коми	10,6	9 181	1 191	2 153	214	654	612	273	335
Архангельская обл.	10,2	10 803	1 295	2 087	284	842	780	374	403
Вологодская обл.	15,8	17 194	1 750	3 217	419	883	782	458	317
Калининградская обл.	19	15 846	1 113	3 506	386	953	873	473	399
Ленинградская обл.	14,3	19 576	1 893	4 167	254	1 649	1 480	947	526
Мурманская обл.	17,1	12 157	1 342	2 911	221	848	804	430	365
Новгородская обл.	13,1	6 844	627	1 313	214	414	359	185	167
Псковская обл.	17,2	9 100	877	2 086	284	535	449	226	215
Ненецкий АО	0								
г. Санкт-Петербург	10,7	35 976	2 115	4 640	571	3 172	2 707	2 218	487
Южный федеральный округ	12,6	156 813	18 501	37 947	360	10 526	9 906	5 618	4 145
Респ. Адыгея	11,4	4 911	537	1 288	234	405	338	222	114
Респ. Калмыкия	10,8	3 322	410	861	195	277	213	105	106
Краснодарский край	13,7	68 132	8 904	17 119	379	4 327	4 275	2 437	1 817
Астраханская обл.	8,9	8 587	942	2 307	330	748	575	229	252
Волгоградская обл.	11,4	25 255	2 866	4 420	320	1 770	1 665	985	671
Ростовская обл.	13,1	46 606	4 842	11 952	412	2 999	2 840	1 640	1 185
Северо-Кавказский федеральный округ	6,7	81 821	8 052	21 443	260	5 747	5 369	2 701	2 178
Респ. Дагестан	6,5	27 585	2 152	7 093	297	1 820	1 719	751	616
Респ. Ингушетия	2,4	1 727	120	442	247	149	142	71	51
Кабардино-Балкарская респ.	8,9	8 314	721	2 548	277	578	477	267	201

Раздел II. Образовательные учреждения 2015 год (по федеральным округам и субъектам Российской Федерации)

Детские школы искусств сферы культуры
УЧАЩИЕСЯ. ПРЕПОДАВАТЕЛИ

	% охвата детского населения работой школ	Число учащихся			Среднее число учащихся в одной школе	Преподаватели			
		всего	из них			всего	из них штатных	из них	
			в выпускных классах	из них принято в первый класс				с высшим специальным образованием	со средним специальным образованием
1	2	3	4	5	6	7	8	9	10
Карачаево-Черкесская респ.	11,2	5 830	682	1 787	208	465	410	249	150
Респ. Северная Осетия-Алания	8,4	6 310	606	1 386	263	697	697	403	265
Чеченская респ.	2,7	6 520	498	1 938	163	493	458	214	197
Ставропольский край	9,6	25 535	3 273	6 249	275	1 545	1 466	746	698
Приволжский федеральный округ	11,9	310 884	34 990	74 173	289	23 284	20 551	12 498	7 823
Респ. Башкортостан	10,1	39 917	4 310	9 523	319	2 935	2 806	1 624	1 123
Респ. Марий Эл	13,3	8 345	900	1 798	209	679	528	322	203
Респ. Мордовия	16,4	10 548	1 351	2 467	203	789	727	444	278
Респ. Татарстан	10,6	36 639	3 892	9 214	352	2 679	2 383	1 719	652
Удмуртская респ.	10,9	16 282	1 972	3 378	281	1 310	1 108	779	320
Чувашская респ.	15,5	17 376	1 896	4 345	378	862	735	555	169
Пермский край	8,5	21 528	2 481	4 707	269	1 543	1 328	773	543
Кировская обл.	11,5	12 660	1 635	2 690	169	1 160	980	496	465
Нижегородская обл.	14,5	37 956	4 642	10 615	311	2 940	2 635	1 661	942
Оренбургская обл.	9,6	18 299	1 977	4 468	269	1 338	1 192	597	581
Пензенская обл.	18,3	19 503	2 046	4 443	390	1 138	1 038	507	512
Самарская обл.	10,9	28 409	3 118	5 978	261	2 587	2 278	1 461	786
Саратовская обл.	13,8	28 835	3 126	7 006	310	2 319	1 971	1 145	826
Ульяновская обл.	14,7	14 587	1 644	3 541	275	1 005	842	415	423
Уральский федеральный округ	12,2	141 769	13 288	32 150	312	9 875	8 586	5 581	2 924
Курганская обл.	11,3	9 103	1 029	2 242	217	714	588	356	216

Раздел II. Образовательные учреждения 2015 год (по федеральным округам и субъектам Российской Федерации)

Детские школы искусств сферы культуры
УЧАЩИЕСЯ. ПРЕПОДАВАТЕЛИ

	% охвата детского населения работой школ	Число учащихся			Среднее число учащихся в одной школе	Преподаватели			
		всего	из них			всего	из них штатных	из них	
			в выпускных классах	из них принято в первый класс				с высшим специальным образованием	со средним специальным образованием
1	2	3	4	5	6	7	8	9	10
Свердловская обл.	11,7	44 690	4 417	8 705	278	3 405	2 885	1 892	980
Тюменская обл.	12,4	16 894	1 256	3 921	563	642	588	350	226
Челябинская обл.	12,9	40 491	3 977	9 989	311	2 790	2 332	1 363	943
Ханты-Мансийский АО — Югра	11	19 741	1 701	4 802	359	1 433	1 395	1 058	328
Ямало-Ненецкий АО	16,8	10 850	908	2 491	293	891	798	562	231
Сибирский федеральный округ	11,5	214 479	24 440	51 766	255	14 681	13 129	7 645	5 272
Респ. Алтай	10,9	3 098	226	915	221	214	207	112	89
Респ. Бурятия	7,1	7 943	831	1 911	153	754	655	426	226
Респ. Тыва	10,6	5 274	826	1 390	170	398	383	154	218
Респ. Хакасия	12,4	6 778	649	1 492	183	518	460	279	180
Алтайский край	11,6	25 518	2 587	6 258	226	1 726	1 455	789	641
Забайкальский край	10,6	12 897	1 408	3 067	198	821	772	478	282
Красноярский край	11,6	30 816	3 910	6 697	247	2 263	1 955	992	955
Иркутская обл.	9,8	24 288	3 369	5 877	238	1 979	1 834	1 022	770
Кемеровская обл.	13,2	34 641	3 830	8 090	307	2 199	2 041	1 213	805
Новосибирская обл.	13,7	31 398	3 548	8 536	345	2 004	1 735	1 136	581
Омская обл.	10,6	18 438	2 129	4 542	271	1 193	1 090	754	330
Томская обл.	13,7	13 390	1 127	2 991	462	612	542	290	195
Дальневосточный федеральный округ	11,1	66 493	7 133	17 593	214	4 440	4 131	2 186	1 854
Респ. Саха (Якутия)	12,8	15 374	1 787	4 051	183	1 080	1 046	568	452
Камчатский край	16,3	4 881	433	1 319	157	332	332	194	138

Раздел II. Образовательные учреждения 2015 год (по федеральным округам и субъектам Российской Федерации)

Детские школы искусств сферы культуры
УЧАЩИЕСЯ. ПРЕПОДАВАТЕЛИ

	% охвата детского населения работой школ	Число учащихся			Среднее число учащихся в одной школе	Преподаватели			
		всего	из них			всего	из них штатных	из них	
			в выпускных классах	из них принято в первый класс				с высшим специальным образованием	со средним специальным образованием
1	2	3	4	5	6	7	8	9	10
Приморский край	11	18 317	2 112	4 883	327	1 083	1 015	528	478
Хабаровский край	7,6	8 689	993	2 163	197	661	560	347	207
Амурская обл.	7,6	6 318	692	1 485	186	445	414	185	200
Магаданская обл.	20	2 893	306	765	207	166	153	75	72
Сахалинская обл.	14,9	6 918	519	2 065	210	478	436	207	223
Чукотский АО	24,4	1 562	127	348	312	111	105	47	53
Еврейская авт. обл.	8,8	1 541	164	514	171	84	70	35	31
Крымский федеральный округ	9,6	18 079	673	3 380	248	1 714	1 645	943	576
Респ. Крым	9,5	14 948	365	2 590	234	1 377	1 308	761	421
г. Севастополь	10,3	3 131	308	790	348	337	337	182	155
ВСЕГО ПО РОССИИ	11,8	1 533 354	162 720	353 055	300	1 09 562	98 658	59 326	37 673

Раздел II. Образовательные учреждения 2015 год (по федеральным округам и субъектам Российской Федерации)

Детские школы искусств в сельской местности

ЧИСЛО ШКОЛ. ХАРАКТЕРИСТИКА ПОМЕЩЕНИЙ

	Общее число школ	в них число зданий	из них:				Число школ на 10 тыс. детского населения	Число учебных комнат	Площадь помещений, кв.м.	
			требуют капитального ремонта	аварийные	% зданий, находящихся в неудовлетворительном состоянии	работают в арендованных зданиях			всего	из них учебных помещений
1	2	3	4	5	6	7	8	9	10	11
Центральный федеральный округ	253	417	80	1	19,4	97	4,4	2 878	137 369	88 710
Белгородская обл.	38	66	16	1	25,8	14	8,8	525	26100	16 704
Брянская обл.	6	21	0	0	0	7	1,9	78	3 677	2 111
Владимирская обл.	7	12	0	0	0	8	2,8	79	4 414	3 288
Воронежская обл.	24	26	9	0	34,6	5	3,8	254	12 597	8 336
Ивановская обл.	1	1	0	0	0	0	0,7	8	260	192
Калужская обл.	10	14	4	0	28,6	1	5	78	2 630	2 140
Костромская обл.	26	26	9	0	34,6	2	16	281	14 119	8 208
Курская обл.	9	24	2	0	8,3	5	2,9	111	5 207	2 942
Липецкая обл.	18	33	5	0	15,2	7	4,9	274	13 000	10 000
Московская обл.	41	67	7	0	10,4	29	3,9	519	23 620	15 040
Орловская обл.	23	33	12	0	36,4	6	10,4	234	9 806	6 695
Рязанская обл.	13	17	5	0	29,4	2	5,3	90	5 160	2 400
Смоленская обл.	12	13	2	0	15,4	1	5,9	94	4 120	2 710
Тамбовская обл.	12	44	4	0	9,1	5	3,5	162	7 181	5 408
Тверская обл.	9	15	3	0	20	5	3,6	60	3 783	1 773
Тульская обл.	1	1	1	0	100	0	0,3	6	359	179
Ярославская обл.	3	4	1	0	25	0	1,6	25	1 336	584
г. Москва	0	0	0	0		0	0	0	0	0
Северо-Западный федеральный округ	88	113	28	1	25,7	26	4,6	814	49 658	31 239

Раздел II. Образовательные учреждения 2015 год (по федеральным округам и субъектам Российской Федерации)

Детские школы искусств в сельской местности

ЧИСЛО ШКОЛ. ХАРАКТЕРИСТИКА ПОМЕЩЕНИЙ

	Общее число школ	в них число зданий	из них:				Число школ на 10 тыс. детского населения	Число учебных комнат	Площадь помещений, кв.м.	
			требуют капитального ремонта	аварийные	% зданий, находящихся в неудовлетворительном состоянии	работают в арендованных зданиях			всего	из них учебных помещений
1	2	3	4	5	6	7	8	9	10	11
Респ. Карелия	4	10	2	1	30	7	3,4	49	6 134	4 170
Респ. Коми	13	17	3	0	17,6	1	6,8	122	6 200	3 300
Архангельская обл.	8	12	4	0	33,3	1	3,3	101	6 151	3 408
Вологодская обл.	13	14	9	0	64,3	1	4,3	136	7 230	5 070
Калининградская обл.	8	11	5	0	45,5	4	3,7	60	3 623	2 072
Ленинградская обл.	18	27	3	0	11,1	8	3,8	180	11 200	7 500
Мурманская обл.	13	13	1	0	7,7	3	2,3*)	93	5 563	3 189
Новгородская обл.	9	5	1	0	20	1	6,1	60	2 993	2 070
Псковская обл.	2	4	0	0	0	0	1,4	13	564	460
Ненецкий АО							0			
г. Санкт-Петербург										
Южный федеральный округ	201	297	60	0	20,2	51	3,9	2 827	146 971	85 409
Респ. Адыгея	15	15	7	0	46,7	2	6,1	208	11 931	6 936
Респ. Калмыкия	13	16	7	0	43,8	1	7,7	149	6 457	3 336
Краснодарский край	96	150	18	0	12	30	3,8	1 454	79 670	46 960
Астраханская обл.	6	18	1	0	5,6	6	1,6	152	6 864	4 514
Волгоградская обл.	15	25	0	0	0	7	2,5	129	6 749	3 463
Ростовская обл.	56	73	27	0	37	5	4,2	735	35 300	20 200
Северо-Кавказский федеральный округ	181	269	82	5	32,3	94	2,7	1 795	67 986	53 168
Респ. Дагестан	66	66	26	2	42,4	14	2,7	494	20 021	14 687

Раздел II. Образовательные учреждения 2015 год (по федеральным округам и субъектам Российской Федерации)

Детские школы искусств в сельской местности

ЧИСЛО ШКОЛ. ХАРАКТЕРИСТИКА ПОМЕЩЕНИЙ

	Общее число школ	в них число зданий	из них:				Число школ на 10 тыс. детского населения	Число учебных комнат	Площадь помещений, кв.м.	
			требуют капитального ремонта	аварийные	% зданий, находящихся в неудовлетворительном состоянии	работают в арендованных зданиях			всего	из них учебных помещений
1	2	3	4	5	6	7	8	9	10	11
Респ. Ингушетия	2	2	2	0	100	0	0,5	6	320	236
Кабардино-Балкарская респ.	15	42	6	0	14,3	28	3,1	136	5 481	3 839
Карачаево-Черкесская респ.	17	17	11	0	64,7	4	5,5	232	6 014	4 475
Респ. Северная Осетия-Алания	12	13	5	1	46,2	3	4,2	134	5 481	4 603
Чеченская респ.	25	25	3	0	12	21	1,5	142	4 909	4 258
Ставропольский край	44	104	29	2	29,8	24	3,5	651	25 760	21 070
Приволжский федеральный округ	350	450	92	5	21,6	102	4,3	4 051	197 277	126 253
Респ. Башкортостан	69	102	19	0	18,6	36	4	929	43 000	26 860
Респ. Марий Эл	11	9	0	1	11,1	2	4,7	133	5 947	3 841
Респ. Мордовия	28	33	17	0	51,5	4	11,7	279	12 086	6 860
Респ. Татарстан	15	23	2	0	8,7	3	1,8	199	13 700	8 200
Удмуртская респ.	30	43	8	2	23,3	15	5,4	378	20 673	11 568
Чувашская респ.	26	26	2	0	7,7	7	5,7	321	17 106	12 719
Пермский край	33	48	6	0	12,5	3	4,8	356	16 680	10 700
Кировская обл.	10	12	2	0	16,7	2	3,9	77	3 392	2 583
Нижегородская обл.	16	16	4	0	25	3	3	143	6 100	4 260
Оренбургская обл.	40	56	18	1	33,9	11	4,8	529	24 341	15 687
Пензенская обл.	9	9	0	0	0	3	2,5	123	6 218	4 622
Самарская обл.	39	43	12	1	30,2	6	6,9	333	15 711	10 339
Саратовская обл.	15	20	0	0	0	4	2,6	193	10 074	6 267

Раздел II. Образовательные учреждения 2015 год (по федеральным округам и субъектам Российской Федерации)

Детские школы искусств в сельской местности

ЧИСЛО ШКОЛ. ХАРАКТЕРИСТИКА ПОМЕЩЕНИЙ

	Общее число школ	в них число зданий	из них:				Число школ на 10 тыс. детского населения	Число учебных комнат	Площадь помещений, кв.м.	
			требуют капитального ремонта	аварийные	% зданий, находящихся в неудовлетворительном состоянии	работают в арендованных зданиях			всего	из них учебных помещений
1	2	3	4	5	6	7	8	9	10	11
Ульяновская обл.	9	10	2	0	20	3	3,4	58	2 249	1 747
Уральский федеральный округ	159	188	44	1	23,9	22	6,5	1 534	77 012	44 747
Курганская обл.	26	27	6	0	22,2	6	7,8	210	8 959	5 547
Свердловская обл.	31	42	2	0	4,8	10	4,7	284	16 000	10 000
Тюменская обл.	19	26	13	1	53,8	1	3,6	201	10 531	5 965
Челябинская обл.	54	60	17	0	28,3	3	8,7	552	26 511	14 711
Ханты-Мансийский АО — Югра	14	17	4	0	23,5	2	9,2	123	6 340	3 640
Ямало-Ненецкий АО	15	16	2	0	12,5	0	11,3	164	8 671	4 884
Сибирский федеральный округ	374	484	131	6	28,3	80	6,3	3 950	187 493	112 907
Респ. Алтай	11	18	6	1	38,9	3	5,1	116	4 800	3 400
Респ. Бурятия	31	35	10	2	34,3	7	6,1	281	11 144	8 138
Респ. Тыва	24	24	12	0	50	0	9,2	223	8 645	6 569
Респ. Хакасия	20	20	6	0	30	7	10,2	150	6 100	3 900
Алтайский край	76	108	27	0	25	31	7	946	42 562	25 250
Забайкальский край	20	26	9	0	34,6	2	4,5	166	7 519	6 453
Красноярский край	46	52	17	0	32,7	2	6,3	440	27 605	13 053
Иркутская обл.	16	24	11	2	54,2	8	2,6	107	5 370	3 005
Кемеровская обл.	51	67	6	0	9	7	12,5	500	22 873	13 553
Новосибирская обл.	21	27	11	0	40,7	8	3,5	224	10 980	6 508
Омская обл.	42	60	10	1	18,3	3	7,3	614	31 700	18 500

Раздел II. Образовательные учреждения 2015 год (по федеральным округам и субъектам Российской Федерации)

Детские школы искусств в сельской местности

ЧИСЛО ШКОЛ. ХАРАКТЕРИСТИКА ПОМЕЩЕНИЙ

	Общее число школ	в них число зданий	из них:				Число школ на 10 тыс. детского населения	Число учебных комнат	Площадь помещений, кв.м.	
			требуют капитального ремонта	аварийные	% зданий, находящихся в неудовлетвори тельном состоянии	работают в арендованных зданиях			всего	из них учебных помещений
1	2	3	4	5	6	7	8	9	10	11
Томская обл.	16	23	6	0	26,1	2	5	183	8 195	4 578
Дальневосточный федеральный округ	139	171	59	4	36,8	21	8	1 327	63 257	37 434
Респ. Саха (Якутия)	65	79	37	4	51,9	11	13,1	628	29 997	17 619
Камчатский край	17	24	9	0	37,5	4	2,3*)	150	6 746	4 248
Приморский край	11	20	3	0	15	2	2,5	181	9 160	4 801
Хабаровский край	14	15	1	0	6,7	2	5,6	95	4 655	3 368
Амурская обл.	22	22	6	0	27,3	0	7,4	195	8 573	5 069
Магаданская обл.	0	0	0	0		0	0	0	0	0
Сахалинская обл.	4	4	0	0	0	1	0,4	29	1 629	918
Чукотский АО	1	2	1	0	50	1	3,6	8	254	188
Еврейская авт. обл.	5	5	2	0	40	0	8,3	41	2 243	1 223
Крымский федеральный округ	35	42	23	2	59,5	9	4,1	472	17 650	12 100
Респ. Крым	35	42	23	2	59,5	9	4,2	472	17 650	12 100
г. Севастополь	0	0	0	0		0	0	0	0	0
ВСЕГО ПО РОССИИ	1780	2431	599	25	25,7	502	4,6	19 648	944 673	591 967

*) – показатель рассчитан на 1 тыс., так как детское сельское население от 7 до 15 лет в этих территориях насчитывает менее 10 тыс.чел.

Раздел II. Образовательные учреждения 2015 год (по федеральным округам и субъектам Российской Федерации)

Детские школы искусств в сельской местности

УЧАЩИЕСЯ. ПРЕПОДАВАТЕЛИ

	% охвата детского населения работами школ	Число учащихся			Среднее число учащихся в одной школе	Преподаватели			
		всего	из них			всего	из них штатных	из них	
			в выпускных классах	из них принято в первый класс				с высшим специальным образованием	со средним специальным образованием
Центральный федеральный округ	7,8	44 434	4 688	11 950	176	3 230	2 850	1 570	1 255
Белгородская обл.	21,4	9 248	1 105	2 553	243	635	536	309	220
Брянская обл.	4	1 263	130	373	211	59	59	33	26
Владимирская обл.	5	1 238	138	279	177	109	71	43	28
Воронежская обл.	6,7	4 217	414	1 234	176	268	243	111	132
Ивановская обл.	0,6	85	12	22	85	7	7	3	4
Калужская обл.	6	1 187	117	381	119	76	59	25	34
Костромская обл.	14,9	2 410	192	577	93	191	189	95	93
Курская обл.	4,8	1 492	236	372	166	121	121	64	55
Липецкая обл.	15,8	5 754	601	1 407	320	349	330	189	138
Московская обл.	8	8 405	747	2 085	205	746	643	378	263
Орловская обл.	13,1	2 915	396	707	127	232	203	106	94
Рязанская обл.	5,7	1 408	148	459	108	96	81	49	31
Смоленская обл.	5,1	1 041	121	313	87	76	73	39	33
Тамбовская обл.	8,6	2 899	236	955	242	185	157	97	55
Тверская обл.	2,3	573	41	152	64	51	49	17	32
Тульская обл.	0,2	49	9	14	49	6	6	2	4
Ярославская обл.	1,3	250	45	67	83	23	23	10	13
г. Москва	0	0	0	0		0	0	0	0
Северо-Западный федеральный округ	5,9	11 271	1 127	3 059	128	829	761	391	359
Респ. Карелия	4,2	488	14	149	122	47	44	15	29

Раздел II. Образовательные учреждения 2015 год (по федеральным округам и субъектам Российской Федерации)
Детские школы искусств в сельской местности

УЧАЩИЕСЯ. ПРЕПОДАВАТЕЛИ

	% охвата детского населения работой школ	Число учащихся			Среднее число учащихся в одной школе	Преподаватели			
		всего	из них			всего	из них штатных	из них	
			в выпускных классах	из них принято в первый класс				с высшим специальным образованием	со средним специальным образованием
Респ. Коми	7,2	1 379	97	468	106	120	112	39	70
Архангельская обл.	4,8	1 173	144	256	147	73	71	36	35
Вологодская обл.	7,1	2 111	404	505	162	110	101	51	49
Калининградская обл.	5,8	1 249	64	377	156	94	94	48	46
Ленинградская обл.	6,1	2 882	246	736	160	254	218	144	72
Мурманская обл.	17,8	1 013	82	295	78	69	68	35	31
Новгородская обл.	5,5	813	67	233	90	49	42	21	20
Псковская обл.	1,2	163	9	40	82	13	11	2	7
Ненецкий АО	0								
г. Санкт-Петербург		0	0	0		0	0	0	0
Южный федеральный округ	9,7	50 546	5 662	13 757	251	3 127	2 998	1 513	1 452
Респ. Адыгея	12,4	3 058	312	900	204	244	212	127	84
Респ. Калмыкия	10,4	1 759	188	537	135	147	131	66	64
Краснодарский край	10,3	25 682	3 337	6 971	268	1 522	1 504	786	714
Астраханская обл.	5,1	1 877	156	537	313	135	120	22	78
Волгоградская обл.	4,2	2 495	165	721	166	144	127	63	62
Ростовская обл.	11,8	15 675	1 504	4 091	280	935	904	449	450
Северо-Кавказский федеральный округ	5,4	36 665	3 588	8 997	203	2 419	2 259	1 075	1 056
Респ. Дагестан	6,6	15 886	1 231	3 607	241	981	951	513	364
Респ. Ингушетия	1	421	24	146	211	23	22	9	10
Кабардино-Балкарская респ.	4,1	1 942	185	616	129	145	105	50	52

Раздел II. Образовательные учреждения 2015 год (по федеральным округам и субъектам Российской Федерации)
Детские школы искусств в сельской местности

УЧАЩИЕСЯ. ПРЕПОДАВАТЕЛИ

	% охвата детского населения работами школ	Число учащихся			Среднее число учащихся в одной школе	Преподаватели			
		всего	из них			всего	из них штатных	из них	
			в выпускных классах	из них принято в первый класс				с высшим специальным образованием	со средним специальным образованием
Карачаево-Черкесская респ.	10,2	3 137	372	1 008	185	227	190	100	89
Респ. Северная Осетия-Алания	6,7	1 943	241	415	162	163	153	49	95
Чеченская респ.	2,2	3 704	344	745	148	226	212	74	111
Ставропольский край	7,8	9 632	1 191	2 460	219	654	626	280	335
Приволжский федеральный округ	7,8	63 152	6 549	16 920	180	4 340	3 868	2 094	1 714
Респ. Башкортостан	8,4	14 470	1 446	4 089	210	1 004	957	465	467
Респ. Марий Эл	5,5	1 279	137	240	116	107	95	56	39
Респ. Мордовия	13,7	3 273	393	822	117	265	246	121	123
Респ. Татарстан	4,4	3 758	366	1 169	251	247	233	158	71
Удмуртская респ.	11,1	6 172	690	1 411	206	407	345	240	98
Чувашская респ.	12,8	5 818	675	1 764	224	275	237	166	71
Пермский край	8,6	5 918	439	1 132	179	401	333	177	151
Кировская обл.	3	765	96	199	77	70	65	31	31
Нижегородская обл.	3,6	1 891	202	477	118	146	131	69	58
Оренбургская обл.	9,8	8 179	900	2 276	204	556	506	209	291
Пензенская обл.	6,5	2 328	204	752	259	125	117	54	63
Самарская обл.	9,1	5 133	615	1 414	132	422	349	210	135
Саратовская обл.	6	3 442	280	960	229	263	212	124	88
Ульяновская обл.	2,8	726	106	215	81	52	42	14	28
Уральский федеральный округ	10,5	25 626	2 211	6 572	161	1 598	1 347	808	518
Курганская обл.	7,5	2 486	252	647	96	217	182	99	77

Раздел II. Образовательные учреждения 2015 год (по федеральным округам и субъектам Российской Федерации)
Детские школы искусств в сельской местности

УЧАЩИЕСЯ. ПРЕПОДАВАТЕЛИ

	% охвата детского населения работами школ	Число учащихся			Среднее число учащихся в одной школе	Преподаватели			
		всего	из них			всего	из них штатных	из них	
			в выпускных классах	из них принято в первый класс				с высшим специальным образованием	со средним специальным образованием
Свердловская обл.	6,5	4 323	340	1 046	139	321	251	160	90
Тюменская обл.	10,8	5 789	384	1 609	305	237	206	102	95
Челябинская обл.	14,6	9 141	883	2 363	169	527	434	241	188
Ханты-Мансийский АО — Югра	10,9	1 660	138	439	119	129	127	102	25
Ямало-Ненецкий АО	16,7	2 227	214	468	148	167	147	104	43
Сибирский федеральный округ	9,2	54 638	5 849	13 924	146	3 687	3 389	1 766	1 558
Респ. Алтай	8,8	1 905	102	581	173	170	160	82	72
Респ. Бурятия	7	3 594	342	904	116	279	257	144	111
Респ. Тыва	13,1	3 409	592	899	142	286	278	104	163
Респ. Хакасия	7	1 373	150	374	69	121	114	58	56
Алтайский край	11,3	12 253	1 130	3 119	161	727	646	308	326
Забайкальский край	4,9	2 166	178	520	108	166	158	91	67
Красноярский край	7,8	5 660	712	1 393	123	411	384	169	211
Иркутская обл.	2,2	1 341	123	214	84	99	97	63	27
Кемеровская обл.	16,9	6 897	726	1 718	135	481	444	251	184
Новосибирская обл.	6,7	4 000	462	1 121	190	246	199	109	88
Омская обл.	15,4	8 900	965	2 216	212	541	506	319	187
Томская обл.	9,8	3 140	367	865	196	160	146	68	66
Дальневосточный федеральный округ	11,6	20 232	2 448	6 069	146	1 349	1 269	621	621
Респ. Саха (Якутия)	19,5	9 677	1 143	2 665	149	660	632	338	289
Камчатский край	23,9	1 791	161	479	105	115	115	54	61

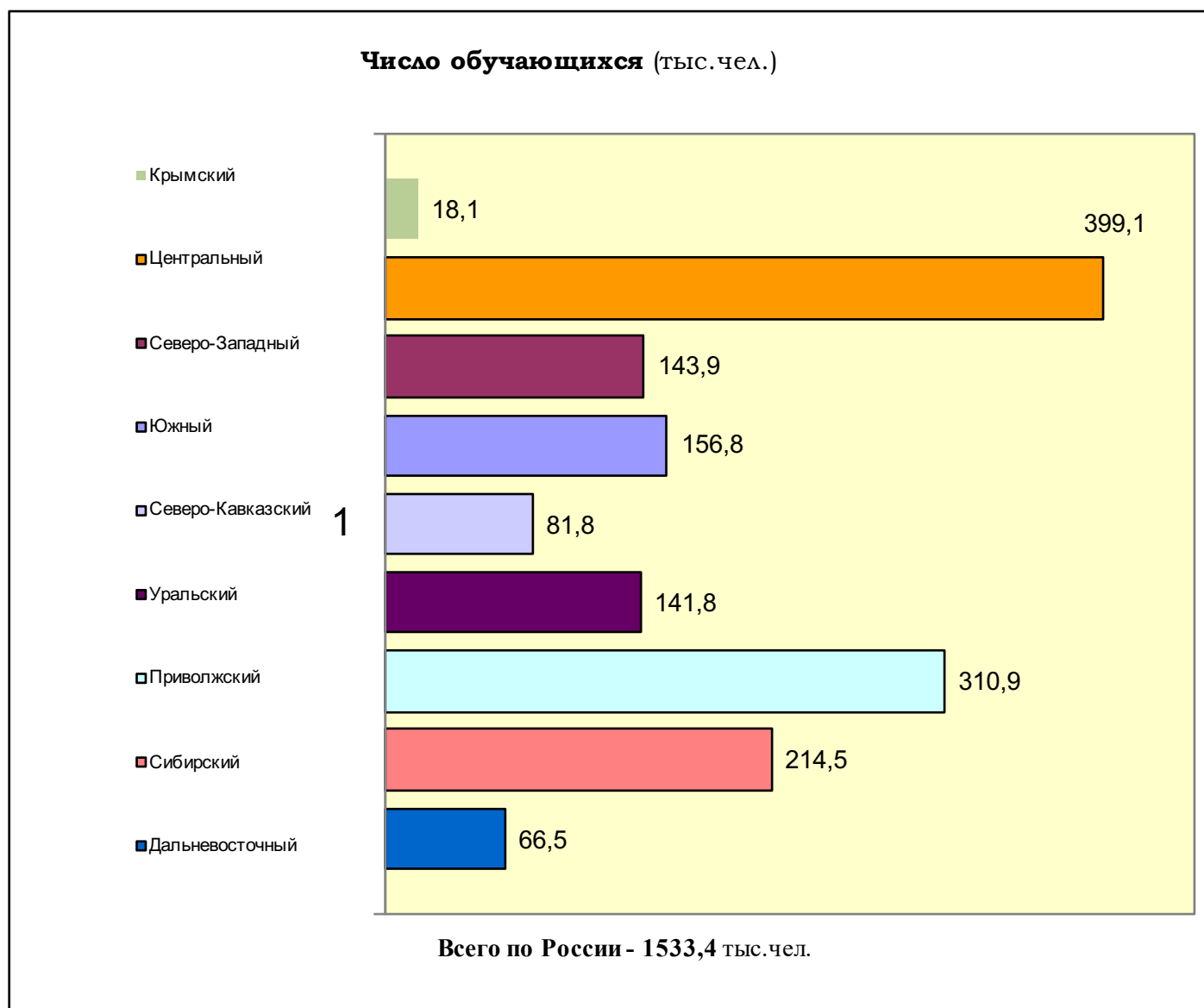
Раздел II. Образовательные учреждения 2015 год (по федеральным округам и субъектам Российской Федерации)
Детские школы искусств в сельской местности

УЧАЩИЕСЯ. ПРЕПОДАВАТЕЛИ

	% охвата детского населения работой школ	Число учащихся			Среднее число учащихся в одной школе	Преподаватели			
		всего	из них			всего	из них штатных	из них	
			в выпускных классах	из них принято в первый класс				с высшим специальным образованием	со средним специальным образованием
Приморский край	9,5	4 161	745	1 587	378	199	190	76	111
Хабаровский край	5,4	1 357	108	357	97	130	104	58	46
Амурская обл.	8,3	2 455	208	682	112	178	177	73	90
Магаданская обл.	0	0	0	0		0	0	0	0
Сахалинская обл.	3	266	28	75	67	25	18	8	10
Чукотский АО	3	84	16	23	84	8	8	3	4
Еврейская авт. обл.	7,4	441	39	201	88	34	25	11	10
Крымский федеральный округ	6,1	5 200	94	905	149	510	503	268	155
Респ. Крым	6,3	5 200	94	905	149	510	503	268	155
г. Севастополь									
ВСЕГО ПО РОССИИ	8,1	311 764	32 216	82 153	175	21 089	19 244	10 106	8 688

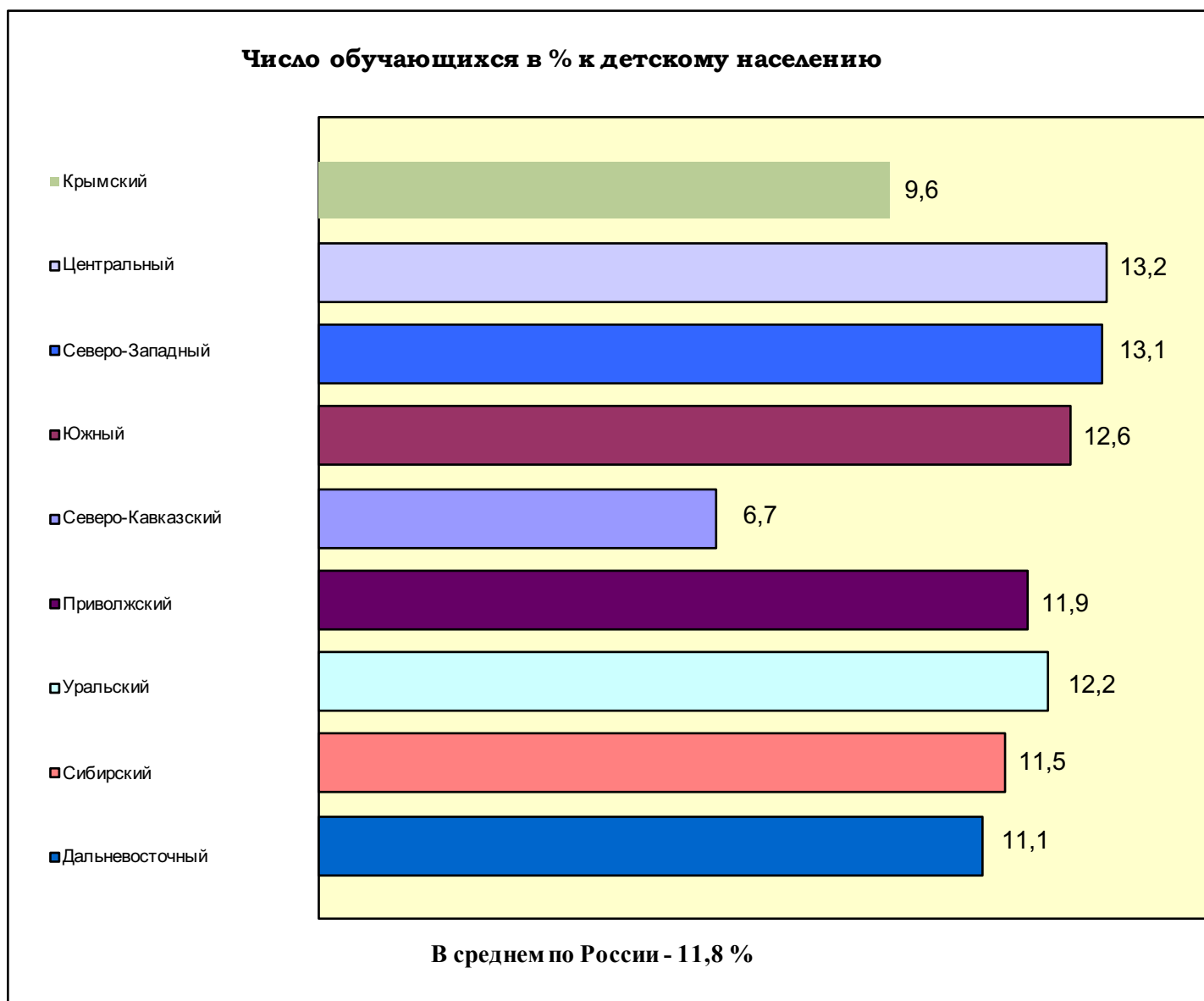
Число обучающихся в детских школах искусств

(по федеральным округам)

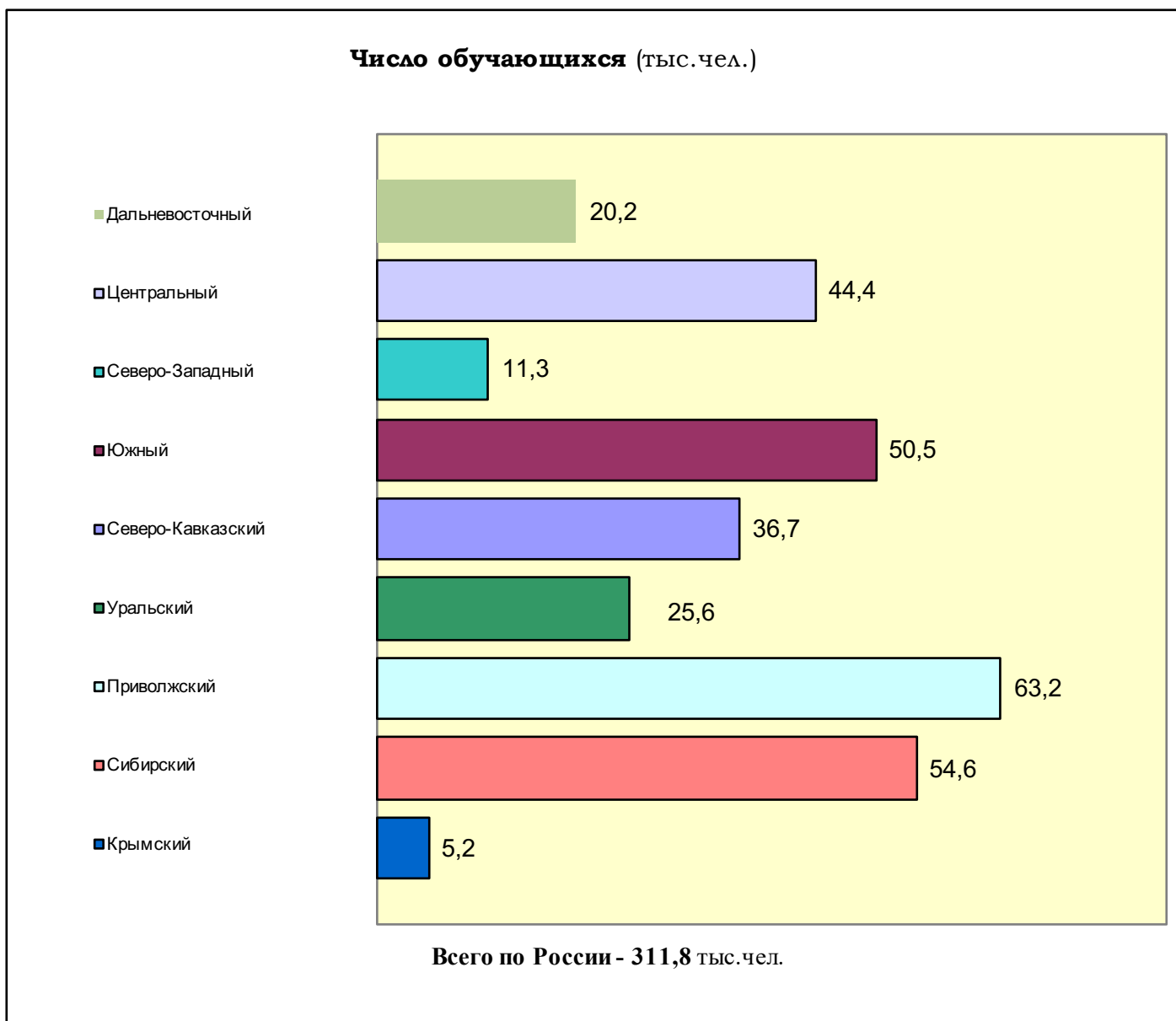


Число обучающихся в детских школах искусств

(по федеральным округам)



Число обучающихся в детских школах искусств в сельской местности



Число обучающихся в детских школах искусств в сельской местности

