



**ОБЩЕДОСТУПНЫЕ БИБЛИОТЕКИ  
РОССИЙСКОЙ ФЕДЕРАЦИИ  
В ЦИФРАХ 2020**

# ОГЛАВЛЕНИЕ

<b>ПРЕДИСЛОВИЕ</b>		5
--------------------	--	---

## **Раздел I**

### **Общедоступные библиотеки Российской Федерации за 2016 - 2020 годы**

Таблица 1	Библиотеки всех ведомств	7
Таблица 2	Библиотеки всех ведомств в сельской местности	8
Таблица 3	Библиотеки Минкультуры России	9
Таблица 4	Библиотеки Минкультуры России в сельской местности	12
Таблица 5	Центральные универсальные библиотеки, включая библиотеки федерального ведения	15
Таблица 6	Центральные юношеские библиотеки, включая библиотеки федерального ведения	18
Таблица 7	Центральные детские библиотеки, включая библиотеки федерального ведения	21
Таблица 8	Центральные библиотеки для слепых, включая библиотеки федерального ведения	24
Таблица 9	Муниципальные общедоступные библиотеки субъектов Российской Федерации	27

## **Раздел II**

### **Общедоступные библиотеки Российской Федерации за 2020 год**

Таблица 10*	Библиотеки федерального ведения Минкультуры России	
*не публикуется		
<b>Библиотеки всех ведомств</b>		
Таблица 11	Сведения по библиотекам в целом	30
Таблица 12	Сведения по библиотекам на селе	35
<b>Библиотеки Минкультуры России в целом</b>		
Таблица 13	Общие сведения	40
Таблица 14	Движение библиотечного фонда	46
Таблица 15	Работа с пользователями	52
Таблица 16	Персонал библиотек	58
Таблица 17	Работа с пользователями. Движение библиотечного фонда (для детей до 14 лет включительно)	63
Таблица 18	Поступление финансовых средств	68

Таблица 19	Использование финансовых средств	74
<b>Библиотеки Минкультуры России на селе</b>		
Таблица 20	Общие сведения	80
Таблица 21	Движение библиотечного фонда	86
Таблица 22	Работа с пользователями	92
Таблица 23	Персонал библиотек	97
<b>Раздел III</b>		
<b>Государственные центральные библиотеки субъектов Российской Федерации за 2020 год</b>		
<b>Центральные универсальные библиотеки</b>		
Таблица 24	Общие сведения. Персонал библиотек	102
Таблица 25	Движение библиотечного фонда. Работа с пользователями	108
Таблица 26	Поступление финансовых средств	113
Таблица 27	Использование финансовых средств	118
<b>Центральные юношеские библиотеки</b>		
Таблица 28	Общие сведения. Персонал библиотек	123
Таблица 29	Движение библиотечного фонда. Работа с пользователями	128
Таблица 30	Поступление финансовых средств	133
Таблица 31	Использование финансовых средств	138
<b>Центральные детские библиотеки</b>		
Таблица 32	Общие сведения. Персонал библиотек	143
Таблица 33	Движение библиотечного фонда. Работа с пользователями	149
Таблица 34	Поступление финансовых средств	154
Таблица 35	Использование финансовых средств	159
<b>Центральные библиотеки для слепых</b>		
Таблица 36	Общие сведения. Персонал библиотек	164
Таблица 37	Движение библиотечного фонда. Работа с пользователями	169

Таблица 38	Поступление финансовых средств	174
Таблица 39	Использование финансовых средств	179

#### **Раздел IV**

##### **Муниципальные общедоступные библиотеки субъектов Российской Федерации за 2020 год**

Таблица 40	Общие сведения	184
Таблица 41	Движение библиотечного фонда	190
Таблица 42	Работа с пользователями	195
Таблица 43	Персонал библиотек	200
Таблица 44	Поступление финансовых средств	205
Таблица 45	Использование финансовых средств	210

#### **Раздел V**

##### **Структурные подразделения учреждений культуры, осуществляющие библиотечную деятельность в субъектах Российской Федерации за 2020 год**

Таблица 46	Общие сведения	215
Таблица 47	Движение библиотечного фонда. Работа с пользователями	221
	Графики и диаграммы	226
	Краткие методологические пояснения к некоторым статистическим показателям справочника	236

## ПРЕДИСЛОВИЕ

В настоящем справочнике публикуются статистические данные о деятельности общедоступных (публичных) библиотек Российской Федерации.

Справочник состоит из четырех разделов.

В первом разделе приведены сводные данные по общедоступным библиотекам Российской Федерации за 2016-2020 годы.

Во втором - сведения за 2020 год по каждой библиотеке федерального ведения:

1. Российская государственная библиотека (РГБ)
2. Российская национальная библиотека (РНБ)
3. Всероссийская государственная библиотека иностранной литературы (ВГБИЛ)
4. Российская государственная библиотека для молодежи (РГБМ)
5. Российская государственная детская библиотека (РГДБ)
6. Российская государственная библиотека для слепых (РГБС)
7. Государственная публичная историческая библиотека (ГПИБ)
8. Российская государственная библиотека искусств (РГБИ)
9. Научная библиотека при РАН (НБ при РАН)
10. Политехническая библиотека (при Политехническом музее)

и библиотекам субъектов Российской Федерации.

Третий раздел содержит данные за 2020 год по центральным библиотекам: универсальным, юношеским, детским, в которые включены данные по библиотекам для детей и юношества, библиотекам для слепых в разрезе субъектов Российской Федерации.

В четвертом разделе публикуются данные за 2020 год по муниципальным общедоступным библиотекам в разрезе субъектов Российской Федерации.

Пятый раздел содержит данные за 2020 год по структурным подразделениям, осуществляющим библиотечную деятельность в субъектах Российской Федерации (информация предоставлена общедоступными библиотеками и культурно-досуговыми учреждениями культуры).

В справочнике приняты условные обозначения:

Федеральное ведение – организации, находящиеся в ведении Министерства культуры Российской Федерации;

Местное ведение – организации, находящиеся в ведении субъектов Российской Федерации и муниципальные.

В связи с тем, что в условиях трансформации библиотек и библиотечных систем библиотеки – структурные подразделения других организаций культуры стали неотъемлемой частью организации библиотечного обслуживания населения, начиная с данных за 2020 год, соответствующие изменения внесены в методологию расчета показателей деятельности библиотек Минкультуры России. В соответствии с ГОСТом 7.0.20 – 2014 «Библиотечная статистика: показатели и единицы измерения» в подсчет библиотек включаются библиотеки, входящие в состав юридического лица (КДУ, централизованных библиотечных систем и др.), соответственно статистические учитывают деятельность указанных структурных подразделений.

Соответствующие изменения внесены в настоящий справочник.

Справочник подготовлен сотрудниками отдела статистики учреждений культуры ФГБУ «ГИВЦ Минкультуры России».

Исполнители: Гущина Н.В., Коновалова Н.А., Огородникова О.В.

Ответственный исполнитель: Коновалова Н.А.

Раздел I. **Общедоступные библиотеки Российской Федерации за 2016-2020 годы****БИБЛИОТЕКИ ВСЕХ ВЕДОМСТВ**

Показатели	2016	2017	2018	2019	2020*	Соотношение (%)	
						2020/2016	2020/2019
Численность населения (тыс. чел.)	146 544,7	146 804,4	146 880,6	146 780,7	146 748,6	100,1	100,0
Число библиотек, включая структурные подразделения					41 597		
Число библиотек, без структурных подразделений	38 228	34 414	37 141	37 033	36 919	96,6	99,7
Среднее число жителей на одну библиотеку(без структурных подразделений) (тыс.чел.)	3,8	3,9	4,0	4,0	4,0		
Библиотечный фонд (млн. экз.)	831,35	818,19	810,1	801,5	840,1	101,1	104,8
Обеспеченность одного жителя фондами библиотек	5,7	5,6	5,5	5,5	5,7		
Число пользователей (тыс. чел.)	51 459,7	50 482,7	50 700,1	50 404,6	44 027,7	85,6	87,3
Охват населения библиотечным обслуживанием (%)	35,1	34,4	34,5	34,4	30,0		
Выдача библиотечного фонда (млн. экз.)	1 102,50	1 073,36	1 064,18	1 045,59	804,45	73,0	76,9
Численность основного персонала	102 354	101 005	100 346	100 002	104 976	102,6	105,0
Число пользователей на одного работника основного персонала	502	500	505	504	419		
Выдано из фонда библиотеки одним библиотечным работником (тыс. экз.)	10,77	10,63	10,61	10,46	7,66		

\* - с 2020 года в число библиотек включаются организации, имеющие обособленные структурные подразделения, осуществляющие библиотечную деятельность в качестве дополнительной (не основной) деятельности.

Раздел I. **Общедоступные библиотеки Российской Федерации за 2016-2020 годы****БИБЛИОТЕКИ ВСЕХ ВЕДОМСТВ в сельской местности**

Показатели	2016	2017	2018	2019	2020*	Соотношение (%)	
						2020/2016	2020/2019
Численность населения (тыс. чел.)	37 887,3	37 772,0	37 553,7	37 327,2	37 186,1	98,1	99,6
Число библиотек, включая структурные подразделения					32 919		
Число библиотек, без структурных подразделений	29 586	28 881	28 678	28 677	28 506	96,3	99,4
Среднее число жителей на одну библиотеку(без структурных подразделений) (тыс.чел.)	1,3	1,3	1,3	1,3	1,3		
Библиотечный фонд (млн. экз.)	269,51	260,73	256,9	254,5	290,6	107,8	114,2
Обеспеченность одного жителя фондами библиотек	7,1	6,9	6,8	6,8	7,8		
Число пользователей (тыс. чел.)	16 139,9	15 760,5	15 626,7	15 702,4	15 480,3	95,9	98,6
Охват населения библиотечным обслуживанием (%)	42,6	41,7	41,6	42,1	41,6		
Выдача библиотечного фонда (млн. экз.)	369,16	359,69	354,51	353,6	299,8	81,2	84,8
Численность основного персонала	38 946	38 484	38 105	38 011	42 616	109,4	112,1
Число пользователей на одного работника основного персонала	414	410	410	413	363		
Выдано из фонда библиотеки одним библиотечным работником (тыс. экз.)	9,48	9,35	9,3	9,3	7,0		

\* - с 2020 года в число библиотек включаются организации, имеющие обособленные структурные подразделения, осуществляющие библиотечную деятельность в качестве дополнительной (не основной) деятельности.



Раздел I. **Общедоступные библиотеки Российской Федерации за 2016-2020 годы****БИБЛИОТЕКИ МИНКУЛЬТУРЫ РОССИИ**

Показатели	2016	2017	2018	2019	2020*	Соотношение (%)	
						2020/2016	2020/2019
<b>Число библиотек, без структурных подразделений</b>	<b>38 057</b>	<b>37 160</b>	<b>36 857</b>	<b>36 752</b>	<b>36 655</b>	<b>96,3</b>	<b>99,7</b>
<b>Число библиотек, включая структурные подразделения</b>					<b>41 333</b>		
из них:							
требуют капитального ремонта	2 489	2 056	1 956	1 850	1 862	74,8	100,6
аварийные	275	201	200	191	180	65,5	94,2
арендованные	5 361	5 144	5 366	5 278	5 335	99,5	101,1
<b>Число библиотек, имеющих:</b>							
транспорт	690	655	637	608	603	87,4	99,2
из них специализированный	160	159	169	177	184	115,0	104,0
доступ в Интернет	26 733	28 175	30 079	31 437	35 000	130,9	111,3
из них для посетителей	23 632	25 059	26 971	28 201	31 217	132,1	110,7
<b>Общее число транспортных средств</b>	<b>902</b>	<b>854</b>	<b>829</b>	<b>789</b>	<b>798</b>	<b>88,5</b>	<b>101,1</b>
из них специализированных	170	171	183	191	200	117,6	104,7
<b>Число пользователей (тыс. чел.)</b>	<b>51 165,9</b>	<b>50 188,0</b>	<b>50 267,5</b>	<b>50 178,6</b>	<b>43 882,7</b>	<b>85,8</b>	<b>87,5</b>
<b>Число посещений в стационарных условиях (тыс.чел.)</b>	<b>419 424,1</b>	<b>414 560,2</b>	<b>413 993,5</b>	<b>426 382,2</b>	<b>288 802,2</b>	<b>68,9</b>	<b>67,7</b>
<b>Число посещений библиотеки удаленно, через сеть Интернет**), (тыс. чел.)</b>	<b>103 577,2</b>	<b>117 399,0</b>	<b>138 164,8</b>	<b>133 183,7</b>	<b>157 986,7</b>	<b>152,5</b>	<b>118,6</b>
<b>Число посещений библиотеки вне стационара (тыс.чел)*</b>					<b>25 778,2</b>		
<b>Библиотечный фонд (тыс. экз.)</b>	<b>822 643,70</b>	<b>808 252,37</b>	<b>803 266,25</b>	<b>792 560,01</b>	<b>831 992,33</b>	<b>101,1</b>	<b>105,0</b>
из них:							
печатные издания	806 594,75	791 903,25	787 142,25	776 228,70	815 625,24	101,1	105,1
электронные документы на съемных носителях	3 915,62	4 194,16	4 290,12	4 482,50	4 696,79	120,0	104,8

Раздел I. **Общедоступные библиотеки Российской Федерации за 2016-2020 годы****БИБЛИОТЕКИ МИНКУЛЬТУРЫ РОССИИ**

Показатели	2016	2017	2018	2019	2020*	Соотношение (%)	
						2020/2016	2020/2019
документы на микроформах и на других видах носителей	12 133,34	12 154,96	11 833,88	11 848,48	11 670,30	96,2	98,5
<b>Поступило экземпляров (тыс. экз.)</b>	<b>16 862,23</b>	<b>15 671,98</b>	<b>15 393,29</b>	<b>14 579,43</b>	<b>14 875,46</b>	<b>88,2</b>	<b>102,0</b>
из них:							
печатные издания	16 374,88	15 294,98	15 074,40	14 255,02	14 604,13	89,2	102,4
электронные документы на съемных носителях	332,81	281,78	255,63	235,99	232,17	69,8	98,4
документы на микроформах и на других видах носителей	154,54	95,11	63,26	88,40	39,16	25,3	44,3
<b>Выдано экземпляров (тыс. экз.)</b>	<b>1 095 262,55</b>	<b>1 065 195,71</b>	<b>1 056 973,95</b>	<b>1 042 439,52</b>	<b>801 517,52</b>	<b>73,2</b>	<b>76,9</b>
из них на физических носителях	1 053 124,96	1 018 747,01	1 006 645,56	992 721,02	747 863,46	71,0	75,3
из электронной библиотеки	26 615,34	30 023,75	28 277,93	26 047,93	36816,12	138,3	141,3
<b>Число библиотек, создающих электронные каталоги</b>	<b>4 291</b>	<b>3 257</b>	<b>3 182</b>	<b>3 123</b>	<b>3 392</b>	<b>79,0</b>	<b>108,6</b>
из них доступны в Интернете	2 978	2 084	2 071	2 123	2201	73,9	103,7
<b>Объем электронного каталога (тыс. ед.)</b>	<b>188 426,0</b>	<b>202 989,4</b>	<b>216 753,9</b>	<b>228 320,6</b>	<b>243 863,4</b>	<b>129,4</b>	<b>106,8</b>
из него доступно в Интернете	152 015,0	169 440,9	182 744,2	192 528,1	207 080,9	136,2	107,6
<b>Численность работников</b>	<b>135 213</b>	<b>127 795</b>	<b>124 206</b>	<b>121 985</b>	<b>126 497</b>	<b>93,6</b>	<b>103,7</b>
из них основной персонал	101 933	100 483	99 792	99 303	104 357	102,4	105,1
из них:							
с высшим образованием	55 038	55 205	55 550	56 346	58 591	106,5	104,0
со средним специальным образованием	41 429	40 018	39 200	38 374	40 981	98,9	106,8
<b>Поступило финансовых средств (тыс. руб.)</b>	<b>53 845 379</b>	<b>60 967 013</b>	<b>70 373 709</b>	<b>75 895 685</b>	<b>78 274 570</b>	<b>145,4</b>	<b>103,1</b>
в том числе							
бюджетное финансирование	52 761 772	59 766 473	69 200 903	74 555 411	77 398 135	146,7	103,8

Раздел I. **Общедоступные библиотеки Российской Федерации за 2016-2020 годы****БИБЛИОТЕКИ МИНКУЛЬТУРЫ РОССИИ**

Показатели	2016	2017	2018	2019	2020*	Соотношение (%)	
						2020/2016	2020/2019
в том числе							
от учредителей	50 534 324	55 855 395	64 874 263	70 693 114	73 559 394	145,6	104,1
из бюджетов других уровней	2 227 448	3 911 078	4 326 641	3 862 297	3 838 741	172,3	99,4
от основных видов уставной деятельности	559 207	612 528	594 289	624 081	393 273	70,3	63,0
прочие	524 400	588 012	578 325	716 193	483 162	92,1	67,5
<b>Израсходовано финансовых средств (тыс. руб.)</b>	<b>53 216 775</b>	<b>60 244 532</b>	<b>69 091 758</b>	<b>74 426 930</b>	<b>78 081 658</b>	<b>146,7</b>	<b>104,9</b>
из них:							
расходы на оплату труда	32 119 051	42 813 334	52 247 662	55 582 116	58 849 797	183,2	105,9
на комплектование фондов	1 904 083	1 890 795	1 927 413	2 247 198	2 357 736	123,8	104,9

\*) с 2020 г. "число посещений вне стационара" выделен в отдельный показатель (до 2020 г. учитывался в показателе "число обращений к библиотеке удаленных пользователей")

\*\*) до 2018 г. - число посещений Web - сайта

Раздел I. **Общедоступные библиотеки Российской Федерации за 2016-2020 годы****БИБЛИОТЕКИ МИНКУЛЬТУРЫ РОССИИ в сельской местности**

Показатели	2016	2017	2018	2019	2020*	Соотношение (%)	
						2020/2016	2020/2019
<b>Число библиотек, без структурных подразделений</b>	<b>29 525</b>	<b>28 780</b>	<b>28 555</b>	<b>28 543</b>	<b>28 506</b>	<b>96,5</b>	<b>99,9</b>
<b>Число библиотек, включая структурные подразделения</b>					<b>32782</b>		
из них:							
требуют капитального ремонта	1 615	1 384	1 223	1 117	1 146	71,0	102,6
аварийные	202	145	154	147	134	66,3	91,2
арендованные	4 504	4 315	4 644	4 609	4 662	103,5	101,1
<b>Число библиотек, имеющих:</b>							
транспорт	152	144	139	128	128	84,2	100,0
из них специализированный	34	34	39	44	51	150,0	115,9
доступ в Интернет	18 724	20 177	22 095	23 443	26 678	142,5	113,8
из них для посетителей	16 343	17 750	19 586	20 747	23 513	143,9	113,3
<b>Общее число транспортных средств</b>	<b>162</b>	<b>155</b>	<b>153</b>	<b>142</b>	<b>145</b>	<b>89,5</b>	<b>102,1</b>
из них специализированных	33	36	42	47	55	166,7	117,0
<b>Число пользователей (тыс. чел.)</b>	<b>16 086,3</b>	<b>15 703,4</b>	<b>15 568,4</b>	<b>15 641,8</b>	<b>15 432,2</b>	<b>95,9</b>	<b>98,7</b>
<b>Число посещений в стационарных условиях (тыс.чел.)</b>	<b>170 315,8</b>	<b>170 145,5</b>	<b>170 325,0</b>	<b>176 490,0</b>	<b>128 511,6</b>	<b>75,5</b>	<b>72,8</b>
<b>Число посещений библиотеки удаленно, через сеть Интернет**), (тыс. чел.)</b>	<b>6 262,0</b>	<b>7 754,1</b>	<b>9 729,0</b>	<b>14 089,4</b>	<b>11 996,5</b>	<b>191,6</b>	<b>85,1</b>
<b>Число посещений библиотеки вне стационара (тыс.чел.)*</b>					<b>10 547,5</b>		
<b>Библиотечный фонд (тыс. экз.)</b>	<b>268 926,67</b>	<b>259 702,13</b>	<b>255 802,29</b>	<b>253 161,71</b>	<b>289 156,72</b>	<b>107,5</b>	<b>114,2</b>
из них:							
печатные издания	268 330,30	259 063,92	255 214,09	252 582,64	288 522,47	107,5	114,2

Раздел I. **Общедоступные библиотеки Российской Федерации за 2016-2020 годы****БИБЛИОТЕКИ МИНКУЛЬТУРЫ РОССИИ в сельской местности**

Показатели	2016	2017	2018	2019	2020*	Соотношение (%)	
						2020/2016	2020/2019
электронные документы на съемных носителях	404,74	459,04	419,59	425,32	468,12	115,7	110,1
документы на микроформах и на других видах носителей	191,63	179,14	168,61	153,41	166,13	86,7	108,3
<b>Поступило экземпляров (тыс. экз.)</b>	<b>6 163,15</b>	<b>5 571,46</b>	<b>5 153,25</b>	<b>5 127,36</b>	<b>5 668,21</b>	<b>92,0</b>	<b>110,5</b>
из них:							
печатные издания	6 132,62	5 547,58	5 136,25	5 113,47	5 648,28	92,1	110,5
электронные документы на съемных носителях	28,16	22,75	14,00	12,69	16,73	59,4	131,8
документы на микроформах и на других видах носителей	2,37	1,13	2,41	1,19	3,20	135,0	268,9
<b>Выдано экземпляров (тыс. экз.)</b>	<b>368 511,17</b>	<b>358 808,26</b>	<b>353 497,57</b>	<b>352 586,27</b>	<b>299 094,74</b>	<b>81,2</b>	<b>84,8</b>
из них на физических носителях	367 992,33	358 252,95	352 879,07	351 862,63	298 303,58	81,1	84,8
из электронной библиотеки	156,55	146,93	214,90	236,75	219,76	140,4	92,8
<b>Число библиотек, создающих электронные каталоги</b>	<b>1 929</b>	<b>1 104</b>	<b>1 075</b>	<b>1 050</b>	<b>1 244</b>	<b>64,5</b>	<b>118,5</b>
из них доступны в Интернете	1 299	522	518	552	585	45,0	106,0
<b>Объем электронного каталога (тыс. ед.)</b>	<b>14 163,2</b>	<b>15 911,6</b>	<b>16 312,8</b>	<b>17 689,7</b>	<b>20 490,5</b>	<b>144,7</b>	<b>115,8</b>
из него доступно в Интернете	7 915,8	9 875,8	10 165,4	11 560,2	13 158,3	166,2	113,8
<b>Численность работников</b>	<b>46 541</b>	<b>43 730</b>	<b>42 392</b>	<b>41 747</b>	<b>46 341</b>	<b>99,6</b>	<b>111,0</b>
из них основной персонал	38 881	38 379	37 977	37 875	42 478	109,3	112,2
из них:							
с высшим образованием	11 920	12 158	12 385	12 756	14 504	121,7	113,7
со средним специальным образованием	23 420	22 810	22 379	22 111	24 671	105,3	111,6
<b>Поступило финансовых средств (тыс. руб.)</b>	<b>7 280 464</b>	<b>9 559 713</b>	<b>11 250 963</b>	<b>11 993 263</b>	<b>13 046 665</b>	<b>179,2</b>	<b>108,8</b>

в том числе

Раздел I. **Общедоступные библиотеки Российской Федерации за 2016-2020 годы****БИБЛИОТЕКИ МИНКУЛЬТУРЫ РОССИИ в сельской местности**

Показатели	2016	2017	2018	2019	2020*	Соотношение (%)	
						2020/2016	2020/2019
бюджетное финансирование	7 218 364	9 489 526	11 186 978	11 922 667	12 988 407	179,9	108,9
в том числе							
от учредителей	6 811 362	8 467 352	9 996 950	10 858 203	11 869 810	174,3	109,3
из бюджетов других уровней	407 002	1 022 174	1 190 028	1 064 464	1 118 597	274,8	105,1
от основных видов уставной деятельности	31 826	28 839	31 310	31 715	22 560	70,9	71,1
прочие	30 274	41 348	32 675	38 881	35 698	117,9	91,8
<b>Израсходовано финансовых средств (тыс. руб.)</b>	<b>7 378 575</b>	<b>9 572 942</b>	<b>11 164 960</b>	<b>11 936 869</b>	<b>12 974 258</b>	<b>175,8</b>	<b>108,7</b>
из них:							
расходы на оплату труда	5 283 981	7 274 020	8 812 372	9 361 390	10 053 068	190,3	107,4
на комплектование фондов	259 549	56 942	337 652	396 352	449 642	173,2	113,4

\*) с 2020 г. "число посещений вне стационара" выделен в отдельный показатель (до 2020 г. учитывался в показателе "число обращений к библиотеке удаленных пользователей")

\*\*) до 2018 г. - "число посещений Web- сайта"

Раздел I. **Общедоступные библиотеки Российской Федерации за 2016-2020 годы****ЦЕНТРАЛЬНЫЕ УНИВЕРСАЛЬНЫЕ БИБЛИОТЕКИ, включая библиотеки федерального ведения**

Показатели	2016	2017	2018	2019	2020	Соотношение (%)	
						2020/2016	2020/2019
<b>Число библиотек</b>	<b>99</b>	<b>99</b>	<b>100</b>	<b>100</b>	<b>99</b>	<b>100,0</b>	<b>99,0</b>
из них:							
требуют капитального ремонта	36	36	37	37	43	119,4	116,2
находятся в аварийном состоянии	2	2	1	0	0		
арендованные	5	6	8	7	6	120,0	85,7
<b>Число библиотек, имеющих</b>							
копировально-множительную технику*	99	99	100	*	*		
транспорт	82	83	83	83	83	101,2	100,0
из них специализированный	30	31	33	33	32	106,7	97,0
доступ в Интернет	99	99	100	100	99	100,0	99,0
из них для посетителей	98	96	98	98	98	100,0	100,0
<b>Общее число транспортных средств</b>	<b>192</b>	<b>192</b>	<b>184</b>	<b>179</b>	<b>183</b>	<b>95,3</b>	<b>102,2</b>
из них специализированных	33	35	37	36	36	109,1	100,0
<b>Число пользователей (тыс. чел.)</b>	<b>4 856,9</b>	<b>4 929,6</b>	<b>4 961,0</b>	<b>5 342,5</b>	<b>4 443,3</b>	<b>91,5</b>	<b>83,2</b>
<b>Число посещений (тыс. чел.)</b>	<b>18 442,4</b>	<b>17 972,0</b>	<b>17 841,4</b>	<b>18 531,6</b>	<b>10 514,3</b>	<b>57,0</b>	<b>56,7</b>
<b>Число посещений библиотеки удаленно, через сеть Интернет**), (тыс.)</b>	<b>49 851,4</b>	<b>58 162,8</b>	<b>65 472,0</b>	<b>63 307,7</b>	<b>74 793,9</b>	<b>150,0</b>	<b>118,1</b>
<b>Библиотечный фонд (тыс. экз.)</b>	<b>243 005,91</b>	<b>243 601,78</b>	<b>247 556,41</b>	<b>245 348,95</b>	<b>245 741,72</b>	<b>101,1</b>	<b>100,2</b>
из них:							
печатные издания	236 344,97	236 866,00	240 802,13	238 471,14	238 882,26	101,1	100,2
электронные документы на съемных носителях	976,51	1 039,60	1 083,85	1 123,46	2 858,52	292,7	254,4
документы на микроформах и на других видах носителей	5 684,43	5 696,15	5 670,44	5 754,34	5 715,99	100,6	99,3

Раздел I. **Общедоступные библиотеки Российской Федерации за 2016-2020 годы****ЦЕНТРАЛЬНЫЕ УНИВЕРСАЛЬНЫЕ БИБЛИОТЕКИ, включая библиотеки федерального ведения**

Показатели	2016	2017	2018	2019	2020	Соотношение (%)	
						2020/2016	2020/2019
<b>Поступило экземпляров (тыс. экз.)</b>	<b>2 197,64</b>	<b>1 909,03</b>	<b>1 949,23</b>	<b>1 963,67</b>	<b>1 449,30</b>	<b>65,9</b>	<b>73,8</b>
из них:							
печатные издания	2 012,39	1 782,13	1 877,63	1 906,44	1 400,86	69,6	73,5
электронные документы на съемных носителях	70,58	64,36	50,80	42,72	36,39	43,1	85,2
документы на микроформах и на других видах носителей	114,67	62,55	20,81	17,42	12,05	10,5	69,2
<b>Выдано экземпляров (тыс. экз.)</b>	<b>105 552,34</b>	<b>104 728,08</b>	<b>106 956,50</b>	<b>104 583,31</b>	<b>73 947,03</b>	<b>70,1</b>	<b>70,7</b>
из них на физических носителях	74 072,25	71 245,36	69 837,42	68 403,43	36 556,53	49,4	53,4
из электронной библиотеки	21 464,14	22 732,86	21 413,08	19 438,10	28 037,31	130,6	144,2
<b>Число библиотек, создающих электронные каталоги</b>	<b>96</b>	<b>97</b>	<b>98</b>	<b>99</b>	<b>98</b>	<b>102,1</b>	<b>99,0</b>
из них доступны в Интернете	92	92	92	95	95	103,3	100,0
<b>Объем электронного каталога (тыс. ед.)</b>	<b>80 647</b>	<b>85 791</b>	<b>92 387</b>	<b>98 540</b>	<b>103 879</b>	<b>128,8</b>	<b>105,4</b>
из него доступно в Интернете	73 925	80 733	87 207	92 652	98 053	132,6	105,8
<b>Численность работников</b>	<b>15 668</b>	<b>15 346</b>	<b>15 235</b>	<b>15 153</b>	<b>15 102</b>	<b>96,4</b>	<b>99,7</b>
в том числе библиотечные работники	11 246	11 135	11 078	10 980	10 940	97,3	99,6
из них:							
с высшим образованием	9 614	9 586	9 481	9 579	9 559	99,4	99,8
со средним специальным	1 169	1 195	1 170	1 054	1 051	89,9	99,7
<b>Поступило финансовых средств (тыс. руб.)</b>	<b>10 102 052</b>	<b>11 354 987</b>	<b>13 218 179</b>	<b>13 863 069</b>	<b>14 080 649</b>	<b>139,4</b>	<b>101,6</b>
в том числе							
бюджетное финансирование	9 645 493	10 941 438	12 782 021	13 341 223	13 766 817	142,7	103,2
в том числе							



Раздел I. **Общедоступные библиотеки Российской Федерации за 2016-2020 годы****ЦЕНТРАЛЬНЫЕ УНИВЕРСАЛЬНЫЕ БИБЛИОТЕКИ, включая библиотеки федерального ведения**

Показатели	2016	2017	2018	2019	2020	Соотношение (%)	
						2020/2016	2020/2019
от учредителей	9 511 736	10 899 052	12 728 253	13 329 152	13 763 172	144,7	103,3
из бюджетов других уровней	133 757	42 386	53 768	12 072	3 646	2,7	30,2
от основных видов уставной деятельности	305 307	306 142	239 323	277 671	149 821	49,1	54,0
прочие	151 252	107 407	196 835	244 144	164 011	108,4	67,2
<b>Израсходовано финансовых средств (тыс. руб.)</b>	<b>10 009 763</b>	<b>11 198 562</b>	<b>12 845 100</b>	<b>13 617 905</b>	<b>13 977 265</b>	<b>139,6</b>	<b>102,6</b>
из них:							
расходы на оплату труда	5 451 758	6 812 059	8 849 494	9 431 016	9 890 000	181,4	104,9
на комплектование	394 590	381 488	426 611	472 127	483 930	122,6	102,5

\*) с 2019 г.- показатель в форме 6-НК отсутствует

\*\*) до 2018 г. -число посещений Web- сайта

Раздел I. **Общедоступные библиотеки Российской Федерации за 2016-2020 годы****ЦЕНТРАЛЬНЫЕ ЮНОШЕСКИЕ БИБЛИОТЕКИ, включая библиотеки федерального ведения**

Показатели	2016	2017	2018	2019	2020	Соотношение (%)	
						2020/2016	2020/2019
<b>Число библиотек</b>	<b>27</b>	<b>26</b>	<b>25</b>	<b>24</b>	<b>23</b>	<b>85,2</b>	<b>95,8</b>
из них:							
требуют капитального ремонта	8	7	6	5	6	75,0	120,0
находятся в аварийном состоянии	0	1	1	0	0		
арендованные	6	6	5	3	3	50,0	100,0
<b>Число библиотек, имеющих</b>							
копировально-множительную технику*	27	13	24	*	*		
транспорт	12	11	10	10	11	91,7	110,0
из них специализированный	1	1	1	1	1		
доступ в Интернет	27	26	24	24	23	85,2	95,8
из них для посетителей	27	26	24	24	23	85,2	95,8
<b>Общее число транспортных средств</b>	<b>13</b>	<b>12</b>	<b>11</b>	<b>11</b>	<b>11</b>	<b>84,6</b>	<b>100,0</b>
из них специализированных	0	1	1	1	1		
<b>Число пользователей (тыс. чел.)</b>	<b>381,5</b>	<b>366,8</b>	<b>359,2</b>	<b>356,7</b>	<b>265,1</b>	<b>69,5</b>	<b>74,3</b>
<b>Число посещений (тыс. чел.)</b>	<b>2 190,6</b>	<b>2 138,9</b>	<b>2 057,5</b>	<b>2 110,6</b>	<b>1 302,0</b>	<b>59,4</b>	<b>61,7</b>
<b>Число посещений библиотеки удаленно, через сеть Интернет**, (тыс.)</b>	<b>2 288,6</b>	<b>2 183,4</b>	<b>4 021,2</b>	<b>4 078,0</b>	<b>4 379,4</b>	<b>191,4</b>	<b>107,4</b>
<b>Библиотечный фонд (тыс. экз.)</b>	<b>3 983,64</b>	<b>3 907,68</b>	<b>3 632,43</b>	<b>3 623,91</b>	<b>3 551,39</b>	<b>89,1</b>	<b>98,0</b>
из них:							
печатные издания	3 790,01	3 492,02	3 245,01	3 235,63	3 160,46	83,4	97,7
электронные документы на съемных носителях	54,63	56,76	55,27	56,53	56,44	103,3	99,8
документы на микроформах и на других видах носителей	139,00	358,89	332,14	331,74	334,50	240,6	100,8

Раздел I. **Общедоступные библиотеки Российской Федерации за 2016-2020 годы****ЦЕНТРАЛЬНЫЕ ЮНОШЕСКИЕ БИБЛИОТЕКИ, включая библиотеки федерального ведения**

Показатели	2016	2017	2018	2019	2020	Соотношение (%)	
						2020/2016	2020/2019
<b>Поступило экземпляров (тыс. экз.)</b>	<b>111,76</b>	<b>73,63</b>	<b>68,34</b>	<b>73,55</b>	<b>71,41</b>	<b>63,9</b>	<b>97,1</b>
из них:							
печатные издания	109,21	71,87	65,21	71,70	70,57	64,6	98,4
электронные документы на съемных носителях	2,39	0,77	2,30	1,46	0,78	32,6	53,4
документы на микроформах и на других видах носителей	0,16	1,00	0,76	0,40	0,07	43,8	17,5
<b>Выдано экземпляров (тыс. экз.)</b>	<b>5 943,97</b>	<b>5 466,71</b>	<b>5 134,82</b>	<b>5 026,53</b>	<b>3 175,83</b>	<b>53,4</b>	<b>63,2</b>
из них:							
на физических носителях	5 875,19	5 388,20	5 000,78	4 893,73	3 006,33	51,2	61,4
из электронной библиотеки	0,04	0,28	2,12	1,88	5,35		284,6
<b>Число библиотек, создающих электронные каталоги</b>	<b>25</b>	<b>25</b>	<b>23</b>	<b>23</b>	<b>22</b>	<b>88,0</b>	<b>95,7</b>
из них доступны в Интернете	22	21	19	21	20	90,9	95,2
<b>Объем электронного каталога (тыс. ед.)</b>	<b>2 979</b>	<b>3 243</b>	<b>3 061</b>	<b>3 219</b>	<b>3 315</b>	<b>111,3</b>	<b>103,0</b>
из него доступно в Интернете	2 668	2 913	2 751	2 872	2 831	106,1	98,6
<b>Численность работников</b>	<b>1 104</b>	<b>1 049</b>	<b>1 000</b>	<b>995</b>	<b>971</b>	<b>88,0</b>	<b>97,6</b>
основной персонал	724	702	675	686	654	90,3	95,3
из них:							
с высшим образованием	609	599	581	587	569	93,4	96,9
со средним специальным	106	89	84	81	79	74,5	97,5
<b>Поступило финансовых средств (тыс. руб.)</b>	<b>581 437</b>	<b>616 374</b>	<b>716 950</b>	<b>752 934</b>	<b>792 415</b>	<b>136,3</b>	<b>105,2</b>
из них:							
бюджетное финансирование	570 259	603 128	702 851	740 459	784 395	137,6	105,9

Раздел I. **Общедоступные библиотеки Российской Федерации за 2016-2020 годы****ЦЕНТРАЛЬНЫЕ ЮНОШЕСКИЕ БИБЛИОТЕКИ, включая библиотеки федерального ведения**

Показатели	2016	2017	2018	2019	2020	Соотношение (%)	
						2020/2016	2020/2019
в том числе							
от учредителей	531 665	602 515	705 851	740 329	780 624	146,8	105,4
из бюджетов других уровней	38 594	613	0	130	3 771	9,8	
от основных видов уставной деятельности	2 568	10 820	8 022	9 788	769	29,9	7,9
прочие	8 610	2 426	3 077	2 987	7 251	84,2	242,8
<b>Израсходовано финансовых средств (тыс. руб.)</b>	<b>551 890</b>	<b>611 808</b>	<b>708 963</b>	<b>768 591</b>	<b>773 065</b>	<b>140,1</b>	<b>100,6</b>
из них:							
расходы на оплату труда	353 383	421 348	486 930	512 370	543 713	153,9	106,1
на комплектование	19 224	17 628	20 971	25 311	27 501	143,1	108,7

\*) с 2019 г. - в форме б-НК показатель отсутствует

\*\*) до 2018 г. - число посещений Web- сайта

## Раздел I. Общедоступные библиотеки Российской Федерации за 2016-2020 годы

## ЦЕНТРАЛЬНЫЕ ДЕТСКИЕ БИБЛИОТЕКИ, включая библиотеки федерального ведения

Показатели	2016	2017	2018	2019	2020	Соотношение (%)	
						2020/2016	2020/2019
<b>Число библиотек</b>	<b>76</b>	<b>76</b>	<b>75</b>	<b>74</b>	<b>74</b>	<b>97,4</b>	<b>100,0</b>
из них:							
требуют капитального ремонта	16	18	17	19	18	112,5	94,7
аварийные	1	1	1	1	1		
арендованные	12	12	10	8	9	75,0	112,5
<b>Число библиотек, имеющих</b>							
копировально-множительную технику*	76	76	75	*	*		
транспорт	44	42	40	40	37	84,1	92,5
из них специализированный	10	8	9	8	9	90,0	112,5
доступ в Интернет	76	76	75	74	74	97,4	100,0
из них для посетителей	74	74	73	72	72	97,3	100,0
<b>Общее число транспортных средств</b>	<b>61</b>	<b>54</b>	<b>52</b>	<b>53</b>	<b>48</b>	<b>78,7</b>	<b>90,6</b>
из них специализированных	12	8	10	9	10	83,3	111,1
<b>Число пользователей (тыс. чел.)</b>	<b>1 249,7</b>	<b>1 285,9</b>	<b>1 086,8</b>	<b>1 220,5</b>	<b>916,1</b>	<b>73,3</b>	<b>75,1</b>
<b>Число посещений (тыс. чел.)</b>	<b>8 785,6</b>	<b>9 016,5</b>	<b>8 902,9</b>	<b>8 892,2</b>	<b>5 722,8</b>	<b>65,1</b>	<b>64,4</b>
<b>Число посещений библиотеки удаленно, через сеть Интернет**, (тыс.)</b>	<b>6 680,5</b>	<b>7 053,4</b>	<b>7 321,4</b>	<b>7 118,0</b>	<b>9 271,9</b>	<b>138,8</b>	<b>130,3</b>
<b>Библиотечный фонд (тыс. экз.)</b>	<b>12 869,77</b>	<b>12 866,13</b>	<b>12 932,45</b>	<b>12 806,76</b>	<b>12 722,88</b>	<b>98,9</b>	<b>99,3</b>
из них:							
печатные издания	12 308,33	12 316,46	12 364,41	12 242,94	12 176,38	98,9	99,5
электронные документы на съемных носителях	187,95	194,85	194,35	194,56	186,20	99,1	95,7
документы на микроформах и на других видах носителей	373,50	353,82	373,69	369,26	245,67	65,8	66,5

Раздел I. **Общедоступные библиотеки Российской Федерации за 2016-2020 годы****ЦЕНТРАЛЬНЫЕ ДЕТСКИЕ БИБЛИОТЕКИ, включая библиотеки федерального ведения**

Показатели	2016	2017	2018	2019	2020	Соотношение (%)	
						2020/2016	2020/2019
<b>Поступило экземпляров (тыс. экз.)</b>	<b>409,40</b>	<b>254,80</b>	<b>539,03</b>	<b>256,42</b>	<b>260,17</b>	<b>63,5</b>	<b>101,5</b>
из них:							
печатные издания	401,24	247,84	513,23	253,07	258,32	64,4	102,1
электронные документы на съемных носителях	6,84	5,50	4,86	2,64	1,61	23,5	61,0
документы на микроформах и на других видах носителей	1,32	1,46	20,94	0,71	0,25	18,9	35,2
<b>Выдано экземпляров (тыс. экз.)</b>	<b>25 241,55</b>	<b>25 640,73</b>	<b>23 765,27</b>	<b>24 542,14</b>	<b>16 536,84</b>	<b>65,5</b>	<b>67,4</b>
из них:							
на физических носителях	23 438,88	23 657,72	23 635,27	23 352,61	14 912,47	61,0	63,9
из электронной библиотеки	1 717,88	1 849,99	1 021,51	1 039,48	1 439,37	83,8	138,5
<b>Число библиотек, создающих электронные каталоги</b>	<b>72</b>	<b>73</b>	<b>73</b>	<b>72</b>	<b>71</b>	<b>98,6</b>	<b>98,6</b>
из них доступны в Интернете	66	66	66	67	66	100,0	98,5
<b>Объем электронного каталога (тыс. ед.)</b>	<b>9 178</b>	<b>9 925</b>	<b>10 209</b>	<b>10 456</b>	<b>10 714</b>	<b>116,7</b>	<b>102,5</b>
из него доступно в Интернете	7 546	8 193	8 586	9 020	9 198	121,9	102,0
<b>Численность работников всего</b>	<b>3 701</b>	<b>3 628</b>	<b>3 562</b>	<b>3 489</b>	<b>3 474</b>	<b>93,9</b>	<b>99,6</b>
основной персонал	2 482	2 481	2 467	2 424	2 444	98,5	100,8
из них:							
с высшим образованием	2 105	2 125	2 124	2 090	2 130	101,2	101,9
со средним специальным	343	312	317	310	295	86,0	95,2
<b>Поступило финансовых средств (тыс. руб.)</b>	<b>1 631 921</b>	<b>1 935 632</b>	<b>2 223 942</b>	<b>2 583 205</b>	<b>2 389 264</b>	<b>146,4</b>	<b>92,5</b>
из них:							
бюджетное финансирование	1 591 839	1 893 651	2 166 676	2 508 888	2 328 423	146,3	92,8

Раздел I. **Общедоступные библиотеки Российской Федерации за 2016-2020 годы****ЦЕНТРАЛЬНЫЕ ДЕТСКИЕ БИБЛИОТЕКИ, включая библиотеки федерального ведения**

Показатели	2016	2017	2018	2019	2020	Соотношение (%)	
						2020/2016	2020/2019
в том числе							
от учредителей	1 547 785	1 887 573	2 127 418	2 506 390	2 325 953	150,3	92,8
из бюджетов других уровней	44 054	6 078	39 258	2 498	2 470	5,6	98,9
от основных видов уставной деятельности	18 211	20 255	36 610	20 410	49 960	274,3	244,8
прочие	21 871	21 726	20 656	53 907	10 881	49,8	20,2
<b>Израсходовано финансовых средств (тыс. руб.)</b>	<b>1 627 052</b>	<b>1 906 158</b>	<b>2 163 886</b>	<b>2 604 664</b>	<b>2 371 234</b>	<b>145,7</b>	<b>91,0</b>
из них:							
расходы на оплату труда	1 017 582	1 307 742	1 560 091	1 644 415	1 716 756	168,7	104,4
на комплектование	90 531	49 887	59 059	81 849	75 268	83,1	92,0

\*) с 2019 г.- показатель в форме 6-НК отсутствует

\*\*) до 2018 г. -число посещений Web- сайта

## Раздел I. Общедоступные библиотеки Российской Федерации за 2016-2020 годы

## ЦЕНТРАЛЬНЫЕ БИБЛИОТЕКИ ДЛЯ СЛЕПЫХ, включая библиотеки федерального ведения

Показатели	2016	2017	2018	2019	2020	Соотношение (%)	
						2020/2016	2020/2019
<b>Число библиотек</b>	<b>64</b>	<b>63</b>	<b>62</b>	<b>63</b>	<b>64</b>	<b>100,0</b>	<b>101,6</b>
из них:							
требуют капитального ремонта	10	9	6	8	10	100,0	125,0
аварийные	1	2	1	1	1		
арендованные	20	22	19	19	20	100,0	105,3
<b>Число библиотек, имеющих</b>							
копировально-множительную технику*	64	63	62	*	*		
транспорт	37	37	35	36	34	91,9	94,4
из них специализированный	5	7	7	8	6	120,0	75,0
доступ в Интернет	64	63	62	63	64	100,0	101,6
из них для посетителей	63	61	61	62	62	98,4	100,0
<b>Общее число транспортных средств</b>	<b>49</b>	<b>46</b>	<b>42</b>	<b>46</b>	<b>45</b>	<b>91,8</b>	<b>97,8</b>
из них специализированных	5	8	7	8	6	120,0	75,0
<b>Число пользователей (тыс. чел.)</b>	<b>293,8</b>	<b>294,8</b>	<b>268,7</b>	<b>226,3</b>	<b>214,7</b>	<b>73,1</b>	<b>94,9</b>
<b>Число посещений (тыс. чел.)</b>	<b>1 952,9</b>	<b>1 971,7</b>	<b>1 824,4</b>	<b>2 005,2</b>	<b>1 650,1</b>	<b>84,5</b>	<b>82,3</b>
<b>Число посещений библиотеки удаленно, через сеть Интернет**), (тыс.)</b>	<b>1 312,3</b>	<b>1 059,5</b>	<b>5 473,4</b>	<b>1 181,2</b>	<b>1 526,4</b>	<b>116,3</b>	<b>129,2</b>
<b>Библиотечный фонд (тыс. экз.)</b>	<b>9 115,28</b>	<b>9 096,70</b>	<b>8 855,73</b>	<b>9 123,63</b>	<b>9 284,01</b>	<b>101,9</b>	<b>101,8</b>
из них:							
печатные издания	3 418,50	3 427,66	3 343,73	3 455,32	3 529,64	103,3	102,2
электронные документы на съемных носителях	1 162,41	1 264,80	1 368,78	1 525,20	1 668,66	143,6	109,4



Раздел I. **Общедоступные библиотеки Российской Федерации за 2016-2020 годы****ЦЕНТРАЛЬНЫЕ БИБЛИОТЕКИ ДЛЯ СЛЕПЫХ, включая библиотеки федерального ведения**

Показатели	2016	2017	2018	2019	2020	Соотношение (%)	
						2020/2016	2020/2019
документы на микроформах и на других видах носителей	4 534,38	4 404,24	4 143,19	4 143,12	4 085,70	90,1	98,6
<b>Поступило экземпляров (тыс. экз.)</b>	<b>324,82</b>	<b>277,65</b>	<b>286,16</b>	<b>338,24</b>	<b>281,88</b>	<b>86,8</b>	<b>83,3</b>
из них:							
печатные издания	132,33	127,00	128,42	140,38	122,80	92,8	87,5
электронные документы на съемных носителях	172,03	134,22	144,81	131,52	144,39	83,9	109,8
документы на микроформах и на других видах носителей	20,46	16,43	12,93	66,37	14,71	71,9	22,2
<b>Выдано экземпляров (тыс. экз.)</b>	<b>9 896,41</b>	<b>9 979,85</b>	<b>9 763,70</b>	<b>9 991,83</b>	<b>8 930,32</b>	<b>90,2</b>	<b>89,4</b>
из них:							
на физических носителях	8 710,93	8 354,85	8 096,82	8 051,08	6 535,12	75,0	81,2
из электронной библиотеки	909,82	1 178,08	1 168,13	1 285,57	1 256,59	138,1	97,7
<b>Число библиотек, создающих электронные каталоги</b>	<b>59</b>	<b>57</b>	<b>57</b>	<b>57</b>	<b>58</b>	<b>98,3</b>	<b>101,8</b>
из них доступны в Интернете	41	43	45	45	49	119,5	108,9
<b>Объем электронного каталога (тыс. ед.)</b>	<b>2 584</b>	<b>2 732</b>	<b>2 758</b>	<b>2 862</b>	<b>2 999</b>	<b>116,1</b>	<b>104,8</b>
из него доступно в Интернете	1 843	2 046	2 122	2 224	2 363	128,2	106,3
<b>Численность работников всего</b>	<b>1 621</b>	<b>1 589</b>	<b>1 546</b>	<b>1 615</b>	<b>1 622</b>	<b>100,1</b>	<b>100,4</b>
основной персонал	1 102	1 086	1 053	1 097	1 147	104,1	104,6
из них:							
с высшим образованием	804	814	784	825	868	108,0	105,2
со средним специальным	270	252	243	252	264	97,8	104,8
<b>Поступило финансовых средств (тыс. руб.)</b>	<b>799 907</b>	<b>943 538</b>	<b>1 030 728</b>	<b>1 138 142</b>	<b>1 176 544</b>	<b>147,1</b>	<b>103,4</b>

из них:

Раздел I. **Общедоступные библиотеки Российской Федерации за 2016-2020 годы****ЦЕНТРАЛЬНЫЕ БИБЛИОТЕКИ ДЛЯ СЛЕПЫХ, включая библиотеки федерального ведения**

Показатели	2016	2017	2018	2019	2020	Соотношение (%)	
						2020/2016	2020/2019
бюджетное финансирование	785 451	914 238	1 008 393	1 125 209	1 161 006	147,8	103,2
в том числе							
от учредителей	768 596	899 942	989 316	1 116 662	1 152 565	149,8	103,2
из бюджетов других уровней	16 855	14 296	19 077	8 547	8 441	50,1	98,8
от основных видов уставной деятельности	5 400	2 871	2 687	4 871	2 795	51,8	57,4
прочие	9 056	17 429	19 648	8 062	12 742	140,7	158,1
<b>Израсходовано финансовых средств (тыс. руб.)</b>	<b>793 273</b>	<b>819 660</b>	<b>1 004 777</b>	<b>1 118 875</b>	<b>1 185 896</b>	<b>149,5</b>	<b>106,0</b>
из них:							
расходы на оплату труда	457 395	585 285	671 470	752 024	833 266	182,2	110,8
на комплектование	39 597	43 179	38 697	45 206	50 011	126,3	110,6

\*) с 2019 г.- показатель в форме 6-НК отсутствует

\*\*) до 2018 г. -число посещений Web- сайта

Раздел I. **Общедоступные библиотеки Российской Федерации за 2016-2020 годы****МУНИЦИПАЛЬНЫЕ ОБЩЕДОСТУПНЫЕ БИБЛИОТЕКИ**

Показатели	2016	2017	2018	2019	2020	Соотношение (%)	
						2020/2016	2020/2019
<b>Число библиотек</b>	<b>37 791</b>	<b>36 896</b>	<b>36 595</b>	<b>36 491</b>	<b>36 645</b>	<b>97,0</b>	<b>100,4</b>
из них:							
требуют капитального ремонта	2 419	2 086	1 890	1 781	1 754	72,5	98,5
аварийные	271	195	196	189	168	62,0	88,9
арендованные	5 318	5 098	5 324	5 241	5 027	94,5	95,9
<b>Число библиотек, имеющих</b>							
копировально-множительную технику*	24 598	24 902	25 770	*	*		
транспорт	515	482	469	439	589	114,4	134,2
из них специализированный	114	112	119	127	179	157,0	140,9
доступ в Интернет	26 467	27 911	29 818	31 176	31 912	120,6	102,4
из них для посетителей	23 370	24 802	26 715	24 945	28 697	122,8	115,0
<b>Общее число транспортных средств</b>	<b>587</b>	<b>550</b>	<b>540</b>	<b>509</b>	<b>774</b>	<b>131,9</b>	<b>152,1</b>
из них специализированных	120	119	128	137	195	162,5	142,3
<b>Число пользователей (тыс. чел.)</b>	<b>44 384,0</b>	<b>43 311,0</b>	<b>43 371,7</b>	<b>43 032,7</b>	<b>40 616,9</b>	<b>91,5</b>	<b>94,4</b>
<b>Число посещений (тыс. чел.)</b>	<b>388 052,6</b>	<b>383 471,0</b>	<b>383 367,4</b>	<b>394 841,7</b>	<b>295 728,3</b>	<b>76,2</b>	<b>74,9</b>
<b>Число посещений библиотеки удаленно, через сеть Интернет**), (тыс.)</b>	<b>43 444,8</b>	<b>48 940,8</b>	<b>55 876,7</b>	<b>57 498,9</b>	<b>110 944,3</b>	<b>255,4</b>	<b>193,0</b>
<b>Библиотечный фонд (тыс. экз.)</b>	<b>553 669,10</b>	<b>538 780,09</b>	<b>530 289,23</b>	<b>521 656,76</b>	<b>679 949,98</b>	<b>122,8</b>	<b>130,3</b>
из них:							
печатные издания	550 732,95	535 801,11	527 386,97	518 823,67	669 084,20	121,5	129,0
электронные документы на съемных носителях	1 534,12	1 637,15	1 587,87	1 582,75	4 307,48	280,8	272,2
документы на микроформах и на других видах носителей	1 402,03	1 683,38	1 314,34	1 250,42	6 558,29	467,8	524,5

Раздел I. **Общедоступные библиотеки Российской Федерации за 2016-2020 годы****МУНИЦИПАЛЬНЫЕ ОБЩЕДОСТУПНЫЕ БИБЛИОТЕКИ**

Показатели	2016	2017	2018	2019	2020	Соотношение (%)	
						2020/2016	2020/2019
<b>Поступило экземпляров (тыс. экз.)</b>	<b>13 818,61</b>	<b>13 156,02</b>	<b>12 550,54</b>	<b>11 947,53</b>	<b>13 550,03</b>	<b>98,1</b>	<b>113,4</b>
из них:							
печатные издания	13 719,71	13 066,15	12 489,92	11 883,44	13 312,38	97,0	112,0
электронные документы на съемных носителях	80,97	76,92	52,80	57,65	203,17	250,9	352,4
документы на микроформах и на других видах носителей	17,93	12,95	7,82	6,41	34,48	192,3	537,9
<b>Выдано экземпляров (тыс. экз.)</b>	<b>948 628,28</b>	<b>919 380,34</b>	<b>910 330,83</b>	<b>898 295,90</b>	<b>738 055,92</b>	<b>77,8</b>	<b>82,2</b>
из них:							
на физических носителях	941 027,71	910 100,88	900 076,28	888 020,17	701 245,58	74,5	79,0
из электронной библиотеки	2 523,46	4 262,54	4 673,10	4 282,90	21 441,18	849,7	500,6
<b>Число библиотек, создающих электронные каталоги</b>	<b>4 039</b>	<b>3 005</b>	<b>2 931</b>	<b>2 872</b>	<b>3 006</b>	<b>74,4</b>	<b>104,7</b>
из них доступны в Интернете	2 757	1 862	1 849	1 895	2 110	76,5	111,3
<b>Объем электронного каталога (тыс. ед.)</b>	<b>93 040</b>	<b>101 299</b>	<b>108 340</b>	<b>113 242</b>	<b>208 201</b>	<b>223,8</b>	<b>183,9</b>
из него доступно в Интернете	66 033	75 555	82 078	85 759	173 904	263,4	202,8
<b>Численность работников всего</b>	<b>113 119</b>	<b>106 183</b>	<b>102 863</b>	<b>100 733</b>	<b>116 410</b>	<b>102,9</b>	<b>115,6</b>
основной персонал	86 379	85 079	84 519	84 113	95 740	110,8	113,8
из них:							
с высшим образованием	41 906	42 081	42 580	43 265	54 195	129,3	125,3
со средним специальным	39 541	38 170	37 386	36 677	37 515	94,9	102,3
<b>Поступило финансовых средств (тыс. руб.)</b>	<b>40 730 062</b>	<b>46 125 482</b>	<b>53 183 911</b>	<b>57 558 335</b>	<b>71 521 051</b>	<b>175,6</b>	<b>124,3</b>
из них:							
бюджетное финансирование	40 168 730	45 414 019	52 535 963	56 839 632	70 870 155	176,4	124,7

Раздел I. **Общедоступные библиотеки Российской Федерации за 2016-2020 годы****МУНИЦИПАЛЬНЫЕ ОБЩЕДОСТУПНЫЕ БИБЛИОТЕКИ**

Показатели	2016	2017	2018	2019	2020	Соотношение (%)	
						2020/2016	2020/2019
в том числе							
от учредителей	38 174 542	41 566 314	48 321 426	53 000 581	67 078 350	175,7	126,6
из бюджетов других уровней	1 994 188	3 847 705	4 214 537	3 839 051	3 791 805	190,1	98,8
от основных видов уставной деятельности	227 721	272 440	307 648	318 203	252 568	110,9	79,4
прочие	333 611	439 023	340 300	400 469	398 328	119,4	99,5
<b>Израсходовано финансовых средств (тыс. руб.)</b>	<b>40 234 797</b>	<b>45 608 346</b>	<b>52 369 032</b>	<b>56 316 895</b>	<b>71 254 797</b>	<b>177,1</b>	<b>126,5</b>
из них:							
расходы на оплату труда	27 838 933	33 686 800	40 679 677	43 242 292	54 179 825	194,6	125,3
на комплектование	1 360 141	1 398 644	1 381 075	1 622 702	2 198 846	161,7	135,5

\*) с 2019 г. - показатель в форме 6-НК отсутствует

\*\*) до 2018 г. - число посещений Web- сайта

Раздел II. **Общедоступные библиотеки Российской Федерации за 2020 год****Библиотеки всех ведомств****СВЕДЕНИЯ ПО БИБЛИОТЕКАМ В ЦЕЛОМ**

	Население, тыс. чел.	Число библиотек	Число жителей на одну библиотеку (тыс. чел.)		Библиотечный фонд (тыс.ед.)	Обеспеченность жителей фондами библиотек		Выдано (просмотрено) документов (тыс. ед.)	Число пользователей (тыс. чел.)	% охвата населения библиотечным обслуживанием	
			показатель	место среди субъектов РФ		показатель	место среди субъектов РФ			показатель	место среди субъектов РФ
<b>ВСЕГО ПО РОССИЙСКОЙ ФЕДЕРАЦИИ</b>	<b>146 748,6</b>	<b>41 587</b>	<b>3,5</b>		<b>840 065,36</b>	<b>6</b>		<b>804 454,56</b>	<b>44 027,72</b>	<b>30,0</b>	
в том числе:											
<b>Федеральное ведение (МК)</b>		<b>10</b>			<b>104 017,15</b>			<b>22 726,33</b>	<b>1 040,48</b>		
<b>Местное ведение и другие ФОИВы</b>		41 597			736 048,21			781 728,23	42 987,24		
<b>Центральный федеральный округ</b>	<b>39 433,5</b>	<b>9 397</b>	<b>4,2</b>		<b>234 754,84</b>	<b>6</b>		<b>180 740,44</b>	<b>9 875,9</b>	<b>25,0</b>	
Белгородская обл.	1 549,1	613	2,5	32-36	9 344,64	6	39-57	12 774,64	706,2	45,6	16
Брянская обл.	1 192,5	558	2,1	19-20	8 267,94	7	22-38	9 133,94	464,1	38,9	24
Владимирская обл.	1 358,4	458	3,0	46-48	9 058,91	7	22-38	8 514,82	439,2	32,3	47
Воронежская обл.	2 324,2	784	3,0	46-48	13 986,78	6	39-57	10 979,04	693,7	29,8	56
Ивановская обл.	997,1	324	3,1	49-50	7 940,45	8	14-21	5 227,71	288,9	29,0	59
Калужская обл.	1 002,6	421	2,4	28-31	7 188,82	7	22-38	7 931,72	374,7	37,4	26-27
Костромская обл.	633,4	387	1,6	4-6	6 217,99	10	3-6	6 406,37	252,1	39,8	22
Курская обл.	1 104,0	657	1,7	7	9 042,74	8	14-21	8 472,32	442,5	40,1	21
Липецкая обл.	1 139,4	487	2,3	23-27	8 004,18	7	22-38	8 018,51	414,3	36,4	30
Московская обл.	7 690,9	951	8,1	82	18 398,52	2	83	22 999,92	1 484,1	19,3	81
Орловская обл.	733,5	385	1,9	11-17	4 957,95	7	22-38	4 187,62	243,7	33,2	46
Рязанская обл.	1 108,8	622	1,8	8-10	6 407,36	6	39-57	7 841,15	434,4	39,2	23
Смоленская обл.	934,9	503	1,9	11-17	8 251,09	9	7-13	9 272,13	431,1	46,1	15
Тамбовская обл.	1 006,7	482	2,1	19-20	9 115,35	9	7-13	10 339,18	496,4	49,3	8

Раздел II. **Общедоступные библиотеки Российской Федерации за 2020 год****Библиотеки всех ведомств****СВЕДЕНИЯ ПО БИБЛИОТЕКАМ В ЦЕЛОМ**

	Население, тыс. чел.	Число библиотек	Число жителей на одну библиотеку (тыс. чел.)		Библиотечный фонд (тыс.ед.)	Обеспеченность жителей фондами библиотек		Выдано (просмотрено) документов (тыс. ед.)	Число пользователей (тыс. чел.)	% охвата населения библиотечным обслуживанием	
			показатель	место среди субъектов РФ		показатель	место среди субъектов РФ			показатель	место среди субъектов РФ
Тверская обл.	1 260,4	674	1,9	11-17	9 781,69	8	14-21	9 940,55	431,9	34,3	44
Тульская обл.	1 466,1	404	3,6	61-62	6 936,40	5	58-71	6 879,03	457,0	31,2	50
Ярославская обл.	1 253,4	369	3,4	59	8 290,06	7	22-38	5 666,73	431,1	34,4	42-43
г. Москва	12 678,1	318	39,9	85	83 563,98	7	22-38	26 155,07	1 390,6	11,0	85
<b>Северо-Западный федеральный округ</b>	<b>13 982,0</b>	<b>3 096</b>	<b>4,5</b>		<b>107 117,60</b>	<b>8</b>		<b>77 251,92</b>	<b>4 179,6</b>	<b>29,9</b>	
Респ. Карелия	614,1	190	3,2	51-55	4 066,16	7	22-38	3 137,43	142,6	23,2	72-73
Респ. Коми	820,5	320	2,6	37-40	4 810,81	6	39-57	6 606,89	296,5	36,1	32
Архангельская обл.	1 092,4	465	2,3	23-27	7 454,27	7	22-38	5 443,91	332,4	30,4	53
Вологодская обл.	1 160,4	478	2,4	28-31	7 026,07	6	39-57	9 987,77	638,7	55,0	5
Калининградская обл.	1 012,5	254	4,0	63	4 554,99	4	72-78	4 965,19	256,8	25,4	68-69
Ленинградская обл.	1 875,9	385	4,9	71	6 746,34	4	72-78	7 394,76	453,8	24,2	70
Мурманская обл.	741,4	142	5,2	73-75	5 637,47	8	14-21	6 228,79	353,7	47,7	12
Новгородская обл.	596,5	323	1,8	8-10	4 741,89	8	14-21	7 747,25	391,6	65,6	3-4
Псковская обл.	626,1	289	2,2	21-22	6 472,75	10	3-6	5 195,96	266,2	42,5	18
Ненецкий АО	44,1	34	1,3	2	404,84	9	7-13	380,28	23,1	52,5	6
г. Санкт-Петербург	5 398,1	216	25,0	84	55 202,02	10	3-6	20 163,69	1 024,2	19,0	82
<b>Южный федеральный округ</b>	<b>16 466,1</b>	<b>4 030</b>	<b>4,1</b>		<b>80 360,57</b>	<b>5</b>		<b>85 099,80</b>	<b>4 542,9</b>	<b>27,6</b>	
Респ. Адыгея	463,1	144	3,2	51-55	2 427,34	5	58-71	2 953,96	159,6	34,5	40-41
Респ. Калмыкия	271,2	136	2,0	18	2 534,43	9	7-13	1 726,17	83,7	30,9	52
Респ. Крым	1 912,6	660	2,9	43-45	10 846,68	6	39-57	10 021,69	540,1	28,2	62

Раздел II. **Общедоступные библиотеки Российской Федерации за 2020 год****Библиотеки всех ведомств****СВЕДЕНИЯ ПО БИБЛИОТЕКАМ В ЦЕЛОМ**

	Население, тыс. чел.	Число библиотек	Число жителей на одну библиотеку (тыс. чел.)		Библиотечный фонд (тыс.ед.)	Обеспеченность жителей фондами библиотек		Выдано (просмотрено) документов (тыс. ед.)	Число пользователей (тыс. чел.)	% охвата населения библиотечным обслуживанием	
			показатель	место среди субъектов РФ		показатель	место среди субъектов РФ			показатель	место среди субъектов РФ
Краснодарский край	5 675,5	1 045	5,4	76	22 810,41	4	72-78	22 931,74	1 310,9	23,1	74
Астраханская обл.	1 005,8	238	4,2	65-66	5 829,51	6	39-57	6 272,17	300,2	29,9	54-55
Волгоградская обл.	2 491,0	722	3,5	60	12 754,20	5	58-71	9 908,24	561,2	22,5	76
Ростовская обл.	4 197,8	1 029	4,1	64	21 488,69	5	58-71	29 392,90	1 498,9	35,7	34-35
г. Севастополь	449,1	56	8,0	81	1 669,32	4	72-78	1 892,93	88,3	19,7	80
<b>Северо-Кавказский федеральный округ</b>	<b>9 930,9</b>	<b>2 343</b>	<b>4,2</b>		<b>36 881,31</b>	<b>4</b>		<b>38 236,10</b>	<b>2 588,1</b>	<b>26,1</b>	
Респ. Дагестан	3 110,9	973	3,2	51-55	8 020,00	3	79-82	9 536,18	673,1	21,6	77
Респ. Ингушетия	507,0	50	10,1	83	670,13	1	84-85	1 015,35	81,9	16,1	84
Кабардино-Балкарская респ.	868,4	159	5,5	77	4 987,78	6	39-57	3 075,95	197,9	22,8	75
Карачаево-Черкесская респ.	465,5	158	2,9	43-45	2 555,03	5	58-71	1 768,13	118,1	25,4	68-69
Респ. Северная Осетия-Алания	696,8	133	5,2	73-75	3 446,52	5	58-71	2 247,29	143,6	20,6	78
Чеченская респ.	1 478,7	266	5,6	78	2 138,58	1	84-85	3 592,55	409,7	27,7	64
Ставропольский край	2 803,6	604	4,6	70	15 063,27	5	58-71	17 000,66	963,8	34,4	42-43
<b>Приволжский федеральный округ</b>	<b>29 287,7</b>	<b>10 796</b>	<b>2,7</b>		<b>181 586,69</b>	<b>6</b>		<b>219 530,31</b>	<b>10 913,2</b>	<b>37,3</b>	
Респ. Башкортостан	4 038,1	1 583	2,6	37-40	29 024,59	7	22-38	42 735,78	1 789,1	44,3	17
Респ. Марий Эл	679,4	281	2,4	28-31	4 910,07	7	22-38	5 518,99	281,6	41,4	19
Респ. Мордовия	790,2	498	1,6	4-6	6 161,81	8	14-21	4 452,19	293,8	37,2	28
Респ. Татарстан	3 902,9	1 511	2,6	37-40	23 334,63	6	39-57	28 795,81	1 381,6	35,4	36-37
Удмуртская респ.	1 501,0	530	2,8	41-42	5 306,23	4	72-78	10 684,16	525,6	35,0	38
Чувашская респ.	1 217,8	490	2,5	32-36	9 378,17	8	14-21	9 123,65	455,3	37,4	26-27



Раздел II. **Общедоступные библиотеки Российской Федерации за 2020 год****Библиотеки всех ведомств****СВЕДЕНИЯ ПО БИБЛИОТЕКАМ В ЦЕЛОМ**

	Население, тыс. чел.	Число библиотек	Число жителей на одну библиотеку (тыс. чел.)		Библиотечный фонд (тыс.ед.)	Обеспеченность жителей фондами библиотек		Выдано (просмотрено) документов (тыс. ед.)	Число пользователей (тыс. чел.)	% охвата населения библиотечным обслуживанием	
			показатель	место среди субъектов РФ		показатель	место среди субъектов РФ			показатель	место среди субъектов РФ
Пермский край	2 599,3	713	3,6	61-62	12 021,23	5	58-71	19 393,98	991,6	38,2	25
Кировская обл.	1 262,4	652	1,9	11-17	12 564,39	10	3-6	13 596,45	626,5	49,6	7
Нижегородская обл.	3 203,0	985	3,3	56-58	18 779,19	6	39-57	20 189,83	1 103,7	34,5	40-41
Оренбургская обл.	1 956,9	897	2,2	21-22	12 459,20	6	39-57	11 273,29	584,6	29,9	54-55
Пензенская обл.	1 305,6	469	2,8	41-42	8 405,37	6	39-57	11 060,61	623,5	47,8	11
Самарская обл.	3 179,5	735	4,3	67-69	16 934,91	5	58-71	18 798,60	939,7	29,6	57-58
Саратовская обл.	2 421,8	927	2,6	37-40	13 892,56	6	39-57	15 726,04	877,2	36,2	31
Ульяновская обл.	1 229,8	525	2,3	23-27	8 414,37	7	22-38	8 180,94	439,3	35,7	34-35
<b>Уральский федеральный округ</b>	<b>12 360,7</b>	<b>2 956</b>	<b>4,2</b>		<b>55 968,14</b>	<b>5</b>		<b>57 975,42</b>	<b>3 735,8</b>	<b>30,2</b>	
Курганская обл.	827,2	515	1,6	4-6	7 717,44	9	7-13	9 297,74	403,0	48,7	9
Свердловская обл.	4 310,7	835	5,2	73-75	15 988,20	4	72-78	14 896,17	1 187,2	27,5	65
Тюменская обл.	1 537,4	482	3,2	51-55	9 685,91	6	39-57	8 352,52	419,3	27,3	66
Челябинская обл.	3 466,3	821	4,2	65-66	15 636,00	5	58-71	17 788,16	1 076,7	31,1	51
Ханты-Мансийский АО — Югра	1 674,7	222	7,5	80	5 357,86	3	79-82	5 182,14	292,4	17,5	83
Ямало-Ненецкий АО	544,4	81	6,7	79	1 582,72	3	79-82	2 458,69	357,2	65,6	3-4
<b>Сибирский федеральный округ</b>	<b>17 118,5</b>	<b>5 976</b>	<b>2,9</b>		<b>94 662,56</b>	<b>6</b>		<b>96 691,37</b>	<b>5 357,4</b>	<b>31,3</b>	
Респ. Алтай	220,2	158	1,4	3	1 494,04	7	22-38	1 468,11	90,3	41,0	20
Респ. Тыва	327,4	173	1,9	11-17	3 006,70	9	7-13	2 157,57	115,8	35,4	36-37
Респ. Хакасия	534,3	211	2,5	32-36	3 152,39	6	39-57	2 295,09	138,1	25,9	67
Алтайский край	2 317,2	960	2,4	28-31	13 260,50	6	39-57	13 579,78	684,7	29,6	57-58
Красноярский край	2 866,3	1 150	2,5	32-36	19 387,73	7	22-38	18 989,08	980,1	34,2	45

Раздел II. **Общедоступные библиотеки Российской Федерации за 2020 год****Библиотеки всех ведомств****СВЕДЕНИЯ ПО БИБЛИОТЕКАМ В ЦЕЛОМ**

	Население, тыс. чел.	Число библиотек	Число жителей на одну библиотеку (тыс. чел.)		Библиотечный фонд (тыс.ед.)	Обеспеченность жителей фондами библиотек		Выдано (просмотрено) документов (тыс. ед.)	Число пользователей (тыс. чел.)	% охвата населения библиотечным обслуживанием	
			показатель	место среди субъектов РФ		показатель	место среди субъектов РФ			показатель	место среди субъектов РФ
Иркутская обл.	2 391,2	754	3,2	51-55	11 393,56	5	58-71	10 163,44	569,1	23,8	71
Кемеровская обл.	2 657,8	611	4,3	67-69	13 359,99	5	58-71	19 324,66	851,5	32,0	48
Новосибирская обл.	2 798,2	860	3,3	56-58	11 541,43	4	72-78	11 753,99	967,7	34,6	39
Омская обл.	1 926,7	776	2,5	32-36	13 127,15	7	22-38	12 464,39	709,2	36,8	29
Томская обл.	1 079,2	323	3,3	56-58	4 939,06	5	58-71	4 495,27	250,8	23,2	72-73
<b>Дальневосточный федеральный округ</b>	<b>8 169,2</b>	<b>3 003</b>	<b>2,7</b>		<b>48 733,65</b>	<b>6</b>		<b>48 929,21</b>	<b>2 834,8</b>	<b>34,7</b>	
Респ. Бурятия	986,0	434	2,3	23-27	5 540,95	6	39-57	6 149,16	284,7	28,9	60
Респ. Саха (Якутия)	972,0	501	1,9	11-17	8 786,25	9	7-13	8 123,23	349,9	36,0	33
Забайкальский край	1 059,7	600	1,8	8-10	6 770,95	6	39-57	5 672,43	337,5	31,9	49
Камчатский край	313,0	101	3,1	49-50	2 242,76	7	22-38	2 695,45	149,0	47,6	13
Приморский край	1 895,9	382	5,0	72	5 990,22	3	79-82	7 464,90	383,6	20,2	79
Хабаровский край	1 315,6	304	4,3	67-69	9 126,08	7	22-38	7 063,60	611,3	46,5	14
Амурская обл.	790,0	345	2,3	23-27	3 794,50	5	58-71	3 172,66	221,0	28,0	63
Магаданская обл.	140,1	48	2,9	43-45	1 501,57	11	2	1 606,97	67,9	48,5	10
Сахалинская обл.	488,3	161	3,0	46-48	2 939,52	6	39-57	5 534,33	343,3	70,3	2
Чукотский АО	50,3	43	1,2	1	719,66	14	1	632,91	41,5	82,5	1
Еврейская авт. обл.	158,3	84	1,9	11-17	1 321,19	8	14-21	813,58	45,1	28,5	61

Раздел II. **Общедоступные библиотеки Российской Федерации за 2020 год****Библиотеки всех ведомств****СВЕДЕНИЯ ПО БИБЛИОТЕКАМ НА СЕЛЕ**

	Население (тыс. чел.)	Число библиотек	Число жителей на одну библиотеку (тыс. чел.)		Библиотечный фонд (тыс. ед.)	Обеспеченность жителей фондами библиотек		Выдано (просмотрено) документов (тыс. ед.)	Число пользователей (тыс. чел.)	% охвата населения библиотечным обслуживанием	
			показатель	место среди субъектов РФ		показатель	место среди субъектов РФ			показатель	место среди субъектов РФ
<b>ВСЕГО ПО РОССИЙСКОЙ ФЕДЕРАЦИИ</b>	<b>37 186,1</b>	<b>32 919</b>	<b>1,1</b>		<b>290 614,41</b>	<b>8</b>		<b>299 834,45</b>	<b>15 480,3</b>	<b>41,6</b>	
<b>Центральный федеральный округ</b>	<b>6 979,3</b>	<b>7 131</b>	<b>1,0</b>		<b>54 503,08</b>	<b>8</b>		<b>54 148,83</b>	<b>2 862,1</b>	<b>41,0</b>	
Белгородская обл.	503,6	503	1,0	40-52	4 097,94	8	53-58	5 192,37	302,8	60,1	10
Брянская обл.	352,7	458	0,8	20-32	3 094,30	9	35-52	3 267,56	166,7	47,3	35
Владимирская обл.	295,5	346	0,9	33-39	2 927,23	10	24-34	2 240,99	120,2	40,7	49
Воронежская обл.	744,8	632	1,2	59-64	6 394,23	9	35-52	4 838,43	273,1	36,7	59
Ивановская обл.	182,3	235	0,8	20-32	1 763,32	10	24-34	1 199,82	72,7	39,9	53
Калужская обл.	242,1	329	0,7	11-19	2 963,22	12	10-17	2 398,78	123,1	50,8	29
Костромская обл.	172,7	332	0,5	4-6	2 288,97	13	5-9	2 412,22	93,5	54,2	22
Курская обл.	347,5	566	0,6	7-10	3 986,55	11	18-23	3 578,00	199,6	57,5	15
Липецкая обл.	403,0	420	1,0	40-52	3 635,51	9	35-52	4 414,57	232,8	57,8	13-14
Московская обл.	1 432,8	524	2,7	79	4 293,52	3	80-81	4 941,53	279,6	19,5	81
Орловская обл.	243,7	319	0,8	20-32	2 273,81	9	35-52	1 369,13	82,3	33,8	66
Рязанская обл.	308,2	506	0,6	7-10	2 728,02	9	35-52	3 088,14	184,9	60,0	11
Смоленская обл.	263,5	410	0,6	7-10	2 567,23	10	24-34	2 906,33	140,9	53,5	24
Тамбовская обл.	388,7	410	0,9	33-39	4 080,94	10	24-34	4 381,82	215,7	55,5	19-20
Тверская обл.	300,8	552	0,5	4-6	3 504,23	12	10-17	3 567,84	147,3	49,0	31
Тульская обл.	369,1	294	1,3	65-66	1 933,88	5	72-78	2 088,16	115,7	31,3	69
Ярославская обл.	230,7	295	0,8	20-32	1 970,19	9	35-52	2 263,15	111,1	48,1	34
г. Москва	197,6										

Раздел II. **Общедоступные библиотеки Российской Федерации за 2020 год****Библиотеки всех ведомств****СВЕДЕНИЯ ПО БИБЛИОТЕКАМ НА СЕЛЕ**

	Население (тыс. чел.)	Число библиотек	Число жителей на одну библиотеку (тыс. чел.)		Библиотечный фонд (тыс. ед.)	Обеспеченность жителей фондами библиотек		Выдано (просмотрено) документов (тыс. ед.)	Число пользователей (тыс. чел.)	% охвата населения библиотечным обслуживанием	
			показатель	место среди субъектов РФ		показатель	место среди субъектов РФ			показатель	место среди субъектов РФ
<b>Северо-Западный федеральный округ</b>	<b>2 108,2</b>	<b>2 176</b>	<b>1,0</b>		<b>17 174,66</b>	<b>8</b>		<b>16 733,19</b>	<b>763,7</b>	<b>36,2</b>	
Респ. Карелия	116,7	147	0,8	20-32	1 052,62	9	35-52	681,89	35,4	30,3	70
Респ. Коми	178,8	244	0,7	11-19	1 791,61	10	24-34	2 427,66	100,8	56,4	16
Архангельская обл.	231,6	371	0,6	7-10	2 642,80	11	18-23	1 993,24	101,9	44,0	41
Вологодская обл.	317,4	392	0,8	20-32	2 972,79	9	35-52	4 144,91	163,4	51,5	27
Калининградская обл.	226,2	186	1,2	59-64	1 545,66	7	59-66	1 175,67	71,4	31,5	67-68
Ленинградская обл.	615,6	265	2,3	76	2 364,44	4	79	1 999,51	106,9	17,4	82
Мурманская обл.	58,0	44	1,3	65-66	512,91	9	35-52	478,38	24,0	41,3	46
Новгородская обл.	169,9	256	0,7	11-19	1 850,39	11	18-23	2 216,57	86,8	51,1	28
Псковская обл.	182,4	238	0,8	20-32	2 184,47	12	10-17	1 426,18	62,1	34,1	64
Ненецкий АО	11,6	33	0,4	1-3	256,97	22	2	189,18	10,9	94,0	1
г. Санкт-Петербург											
<b>Южный федеральный округ</b>	<b>6 128,1</b>	<b>3 243</b>	<b>1,9</b>		<b>38 473,46</b>	<b>6</b>		<b>38 624,84</b>	<b>2 057,0</b>	<b>33,6</b>	
Респ. Адыгея	244,1	120	2,0	74-75	1 280,13	5	72-78	1 667,12	89,4	36,6	60
Респ. Калмыкия	146,7	128	1,1	53-58	1 526,12	10	24-34	1 159,74	56,8	38,7	54
Респ. Крым	937,4	556	1,7	69-71	6 093,99	7	59-66	5 567,07	294,9	31,5	67-68
Краснодарский край	2 534,0	827	3,1	80	12 997,17	5	72-78	12 114,73	675,9	26,7	76
Астраханская обл.	334,8	192	1,7	69-71	1 949,04	6	67-71	2 619,97	125,8	37,6	56
Волгоградская обл.	565,8	593	1,0	40-52	6 275,68	11	18-23	3 647,89	194,9	34,5	63
Ростовская обл.	1 334,9	808	1,7	69-71	8 056,00	6	67-71	11 615,64	606,7	45,5	38-39

Раздел II. **Общедоступные библиотеки Российской Федерации за 2020 год****Библиотеки всех ведомств****СВЕДЕНИЯ ПО БИБЛИОТЕКАМ НА СЕЛЕ**

	Население (тыс. чел.)	Число библиотек	Число жителей на одну библиотеку (тыс. чел.)		Библиотечный фонд (тыс. ед.)	Обеспеченность жителей фондами библиотек		Выдано (просмотрено) документов (тыс. ед.)	Число пользователей (тыс. чел.)	% охвата населения библиотечным обслуживанием	
			показатель	место среди субъектов РФ		показатель	место среди субъектов РФ			показатель	место среди субъектов РФ
г. Севастополь	30,4	19	1,6	67-68	295,33	10	24-34	232,66	12,5	41,1	47
<b>Северо-Кавказский федеральный округ</b>	<b>4 938,4</b>	<b>1990</b>	<b>2,5</b>		<b>19 688,53</b>	<b>4</b>		<b>20 628,85</b>	<b>1 424,3</b>	<b>28,8</b>	
Респ. Дагестан	1701,5	908	1,9	73	5 451,24	3	80-81	6 815,44	498,1	29,3	71
Респ. Ингушетия	224,9	37	6,1	83	318,13	1	83	291,19	26,0	11,5	83
Кабардино-Балкарская респ.	416,3	118	3,5	81	1 887,85	5	72-78	1 281,83	84,6	20,3	78
Карачаево-Черкесская респ.	265,9	134	2,0	74-75	1 581,80	6	67-71	988,66	66,3	24,9	77
Респ. Северная Осетия-Алания	248,5	100	2,5	77-78	1 152,81	5	72-78	644,19	48,9	19,7	80
Чеченская респ.	933,3	231	4,0	82	1 483,71	2	82	2 484,93	270,2	29,0	72
Ставропольский край	1 148,0	462	2,5	77-78	7 812,99	7	59-66	8 122,61	430,3	37,5	57
<b>Приволжский федеральный округ</b>	<b>8 145,0</b>	<b>8 946</b>	<b>0,9</b>		<b>81 672,98</b>	<b>10</b>		<b>94 365,48</b>	<b>4 545,6</b>	<b>55,8</b>	
Респ. Башкортостан	1 516,3	1 411	1,1	53-58	18 219,61	12	10-17	23 548,19	994,3	65,6	6
Респ. Марий Эл	223,9	227	1,0	40-52	1 858,57	8	53-58	2 021,58	104,5	46,7	36
Респ. Мордовия	285,7	439	0,7	11-19	3 479,44	12	10-17	2 066,50	139,3	48,8	33
Респ. Татарстан	900,7	1 300	0,7	11-19	12 050,78	13	5-9	13 281,36	644,9	71,6	3
Удмуртская респ.	508,8	472	1,1	53-58	2 376,17	5	72-78	5 628,12	283,5	55,7	18
Чувашская респ.	445,9	436	1,0	40-52	5 138,67	12	10-17	5 498,08	286,9	64,3	8
Пермский край	626,3	548	1,1	53-58	4 520,99	7	59-66	6 583,03	262,9	42,0	45
Кировская обл.	280,8	519	0,5	4-6	3 837,41	14	3-4	4 101,66	185,0	65,9	5
Нижегородская обл.	650,4	695	0,9	33-39	5 607,79	9	35-52	6 213,73	337,3	51,9	26
Оренбургская обл.	770,3	803	1,0	40-52	6 773,77	9	35-52	5 858,46	292,5	38,0	55

Раздел II. **Общедоступные библиотеки Российской Федерации за 2020 год****Библиотеки всех ведомств****СВЕДЕНИЯ ПО БИБЛИОТЕКАМ НА СЕЛЕ**

	Население (тыс. чел.)	Число библиотек	Число жителей на одну библиотеку (тыс. чел.)		Библиотечный фонд (тыс. ед.)	Обеспеченность жителей фондами библиотек		Выдано (просмотрено) документов (тыс. ед.)	Число пользователей (тыс. чел.)	% охвата населения библиотечным обслуживанием	
			показатель	место среди субъектов РФ		показатель	место среди субъектов РФ			показатель	место среди субъектов РФ
Пензенская обл.	405,7	391	1,0	40-52	3 574,30	9	35-52	4 555,17	237,7	58,6	12
Самарская обл.	642,1	538	1,2	59-64	5 748,00	9	35-52	6 072,37	291,9	45,5	38-39
Саратовская обл.	591,0	748	0,8	20-32	5 317,33	9	35-52	5 980,69	329,9	55,8	17
Ульяновская обл.	297,1	419	0,7	11-19	3 170,14	11	18-23	2 956,56	155,0	52,2	25
<b>Уральский федеральный округ</b>	<b>2 271,6</b>	<b>2 164</b>	<b>1,0</b>		<b>17 228,01</b>	<b>8</b>		<b>18 516,71</b>	<b>897,8</b>	<b>39,5</b>	
Курганская обл.	312,7	451	0,7	11-19	3 059,27	10	24-34	4 033,73	173,6	55,5	19-20
Свердловская обл.	646,0	558	1,2	59-64	4 279,76	7	59-66	3 600,88	180,8	28,0	73
Тюменская обл.	500,0	418	1,2	59-64	3 669,62	7	59-66	5 212,88	228,1	45,6	37
Челябинская обл.	600,2	583	1,0	40-52	4 600,91	8	53-58	4 697,67	245,6	40,9	48
Ханты-Мансийский АО — Югра	125,4	105	1,2	59-64	1 161,64	9	35-52	697,57	34,5	27,5	75
Ямало-Ненецкий АО	87,3	49	1,8	72	456,82	5	72-78	273,99	35,3	40,4	51
<b>Сибирский федеральный округ</b>	<b>4 404,4</b>	<b>4 901</b>	<b>0,9</b>		<b>41 821,00</b>	<b>9</b>		<b>39 411,95</b>	<b>2 023,4</b>	<b>45,9</b>	
Респ. Алтай	155,7	152	1,0	40-52	872,88	6	67-71	1 024,84	70,7	45,4	40
Респ. Тыва	149,6	152	1,0	40-52	1 865,57	12	10-17	1 438,95	80,3	53,7	23
Респ. Хакасия	161,2	166	1,0	40-52	1 407,11	9	35-52	852,21	58,9	36,5	61
Алтайский край	997,6	876	1,1	53-58	8 480,10	9	35-52	8 283,13	425,0	42,6	42
Красноярский край	644,0	930	0,7	11-19	7 695,05	12	10-17	7 462,77	356,6	55,4	21
Иркутская обл.	524,3	563	0,9	33-39	4 405,86	8	53-58	2 505,15	146,4	27,9	74
Кемеровская обл.	370,6	428	0,9	33-39	3 845,51	10	24-34	4 966,19	214,1	57,8	13-14
Новосибирская обл.	581,8	700	0,8	20-32	5 131,54	9	35-52	4 479,37	247,3	42,5	43
Омская обл.	521,8	665	0,8	20-32	5 909,11	11	18-23	6 278,31	319,8	61,3	9

Раздел II. **Общедоступные библиотеки Российской Федерации за 2020 год****Библиотеки всех ведомств****СВЕДЕНИЯ ПО БИБЛИОТЕКАМ НА СЕЛЕ**

	Население (тыс. чел.)	Число библиотек	Число жителей на одну библиотеку (тыс. чел.)		Библиотечный фонд (тыс. ед.)	Обеспеченность жителей фондами библиотек		Выдано (просмотрено) документов (тыс. ед.)	Число пользователей (тыс. чел.)	% охвата населения библиотечным обслуживанием	
			показатель	место среди субъектов РФ		показатель	место среди субъектов РФ			показатель	место среди субъектов РФ
Томская обл.	297,8	269	1,1	53-58	2 208,29	7	59-66	2 121,03	104,2	35,0	62
<b>Дальневосточный федеральный округ</b>	<b>2 211,1</b>	<b>2 368</b>	<b>0,9</b>		<b>20 052,70</b>	<b>9</b>		<b>17 404,60</b>	<b>906,4</b>	<b>41,0</b>	
Респ. Бурятия	402,0	385	1,0	40-52	2 902,17	7	59-66	3 756,81	169,2	42,1	44
Респ. Саха (Якутия)	329,3	407	0,8	20-32	4 570,55	14	3-4	2 617,38	163,6	49,7	30
Забайкальский край	337,2	490	0,7	11-19	3 392,64	10	24-34	2 707,74	164,9	48,9	32
Камчатский край	67,4	77	0,9	33-39	907,18	13	5-9	1 009,94	43,5	64,5	7
Приморский край	429,1	269	1,6	67-68	2 437,18	6	67-71	1 637,85	85,0	19,8	79
Хабаровский край	235,6	228	1,0	40-52	1 931,50	8	53-58	1 918,10	94,4	40,0	52
Амурская обл.	254,9	294	0,9	33-39	1 985,65	8	53-58	1 615,74	95,0	37,3	58
Магаданская обл.	5,5	15	0,4	1-3	73,30	13	5-9	40,52	1,9	34,0	65
Сахалинская обл.	86,2	102	0,8	20-32	866,96	10	24-34	1 465,30	57,8	67,0	4
Чукотский АО	14,3	36	0,4	1-3	342,81	24	1	265,21	11,1	77,4	2
Еврейская авт. обл.	49,6	65	0,8	20-32	642,76	13	5-9	370,02	20,1	40,5	50

Раздел II. **Общедоступные библиотеки Российской Федерации за 2020 год**

## Библиотеки Минкультуры России в целом

**ОБЩИЕ СВЕДЕНИЯ**

	Число библиотек	Характеристика помещений					Информатизация						
		из общего числа библиотек					из общего числа библиотек					Объем электронного каталога на конец года (тыс.ед.)	
		требуют капитального ремонта	аварийных	% библиотек, работающих в зданиях, находящихся в неудовлетворительном состоянии		арендованных	имеют доступ в Интернет	из них для посетителей	% библиотек, имеющих доступ в Интернет	создают электронные каталоги	из них доступных в Интернет		
				показатель	место среди субъектов РФ							общее число записей	из них доступных в Интернет
<b>ВСЕГО ПО РОССИИ</b>	<b>41 333</b>	<b>1862</b>	<b>180</b>	<b>4,9</b>		<b>5 335</b>	<b>35 000</b>	<b>31 217</b>	<b>84,7</b>	<b>3 392</b>	<b>2 201</b>	<b>243 863,45</b>	<b>207 080,95</b>
в том числе:													
<b>Федеральное ведение</b>	<b>10</b>	<b>4</b>	<b>0</b>	<b>40,0</b>		<b>4</b>	<b>10</b>	<b>10</b>	<b>100,0</b>	<b>10</b>	<b>9</b>	<b>30 716,01</b>	<b>30 545,11</b>
<b>Местное ведение</b>	<b>41 323</b>	<b>1858</b>	<b>180</b>	<b>4,9</b>		<b>5 331</b>	<b>34 990</b>	<b>31 207</b>	<b>84,7</b>	<b>3 382</b>	<b>2 192</b>	<b>213 147,44</b>	<b>176 535,84</b>
<b>Центральный федеральный округ</b>	<b>9 364</b>	<b>173</b>	<b>18</b>	<b>2,0</b>		<b>1 003</b>	<b>8 190</b>	<b>7 548</b>	<b>87,5</b>	<b>796</b>	<b>532</b>	<b>58 906,13</b>	<b>51 657,13</b>
Белгородская обл.	613	4	0	0,7	9-10	35	594	594	96,9	27	27	3 485,40	3 485,40
Брянская обл.	558	5	0	0,9	13	21	407	372	72,9	38	38	1 229,03	1 229,03
Владимирская обл.	458	6	0	1,3	16-20	13	447	447	97,6	31	31	2 603,61	2 594,57
Воронежская обл.	784	30	2	4,1	55	22	462	443	58,9	28	11	1 057,87	812,20
Ивановская обл.	324	5	0	1,5	23-24	24	193	120	59,6	17	10	2 021,13	1 776,21
Калужская обл.	421	26	1	6,4	64	50	421	421	100,0	54	31	2 629,03	785,29
Костромская обл.	387	6	0	1,6	25-26	52	332	308	85,8	31	1	667,34	3,47
Курская обл.	657	2	0	0,3	5	127	641	641	97,6	21	6	305,17	253,13
Липецкая обл.	487	8	0	1,6	25-26	111	443	407	91,0	24	24	2 674,87	2 142,68
Московская обл.	950	7	6	1,4	21-22	61	942	941	99,2	233	116	7 639,97	5 789,40
Орловская обл.	385	1	2	0,8	11-12	56	278	201	72,2	39	28	963,34	928,47
Рязанская обл.	621	15	0	2,4	41-42	97	619	581	99,7	41	33	1 987,28	1 813,61
Смоленская обл.	494	10	0	2,0	33-35	147	292	292	59,1	31	30	1 616,34	1 414,47



Раздел II. **Общедоступные библиотеки Российской Федерации за 2020 год**

## Библиотеки Минкультуры России в целом

**ОБЩИЕ СВЕДЕНИЯ**

	Число библиотек	Характеристика помещений					Информатизация						
		из общего числа библиотек					из общего числа библиотек					Объем электронного каталога на конец года (тыс.ед.)	
		требуют капитального ремонта	аварийных	% библиотек, работающих в зданиях, находящихся в неудовлетворительном состоянии		арендованных	имеют доступ в Интернет	из них для посетителей	% библиотек, имеющих доступ в Интернет	создают электронные каталоги	из них доступных в Интернет		
				показатель	место среди субъектов РФ							общее число записей	из них доступных в Интернет
Тамбовская обл.	482	1	0	0,2	3-4	109	482	482	100,0	33	30	1 423,80	1 364,48
Тверская обл.	674	20	1	3,1	49	15	643	538	95,4	47	45	3 408,89	3 248,79
Тульская обл.	399	6	1	1,8	29-31	43	368	315	92,2	23	15	1 606,22	1 441,42
Ярославская обл.	369	6	3	2,4	41-42	14	336	160	91,1	43	25	1 378,86	1 096,18
г. Москва	301	15	2	5,6	59-60	6	290	285	96,3	35	31	22 207,98	21 478,35
<b>Федеральное ведение</b>	<b>8</b>	<b>3</b>	<b>0</b>	<b>37,5</b>		<b>4</b>	<b>8</b>	<b>8</b>	<b>100,0</b>	<b>8</b>	<b>8</b>	<b>18 384,20</b>	<b>18 296,21</b>
<b>Местное ведение</b>	<b>293</b>	<b>12</b>	<b>2</b>	<b>4,8</b>		<b>2</b>	<b>282</b>	<b>277</b>	<b>96,2</b>	<b>27</b>	<b>23</b>	<b>3 823,78</b>	<b>3 182,14</b>
<b>Северо-Западный федеральный округ</b>	<b>3 072</b>	<b>95</b>	<b>12</b>	<b>3,5</b>		<b>407</b>	<b>2 756</b>	<b>2 406</b>	<b>89,7</b>	<b>297</b>	<b>260</b>	<b>41 392,82</b>	<b>38 373,36</b>
Респ. Карелия	188	6	1	3,7	54	59	127	122	67,6	21	21	3 756,45	3 530,88
Респ. Коми	320	21	1	6,9	65	27	281	219	87,8	25	25	2 286,87	2 268,19
Архангельская обл.	463	7	2	1,9	32	86	431	379	93,1	29	28	1 946,65	1 861,47
Вологодская обл.	478	9	2	2,3	40	59	439	413	91,8	31	31	2 792,04	2 766,98
Калининградская обл.	251	5	0	2,0	33-35	12	248	246	98,8	26	17	2 841,55	1 939,43
Ленинградская обл.	385	3	2	1,3	16-20	79	316	238	82,1	52	47	2 569,91	2 068,13
Мурманская обл.	141	11	1	8,5	69	29	136	131	96,5	26	26	2 598,00	2 592,76
Новгородская обл.	323	4	1	1,5	23-24	28	313	253	96,9	28	8	1 552,27	813,73
Псковская обл.	289	15	0	5,2	57	11	232	202	80,3	35	35	2 650,89	2 619,07
Ненецкий АО	34	0	0	0,0	1-2	1	34	6	100,0	1	1	94,05	94,05

Раздел II. **Общедоступные библиотеки Российской Федерации за 2020 год**

## Библиотеки Минкультуры России в целом

**ОБЩИЕ СВЕДЕНИЯ**

	Число библиотек	Характеристика помещений					Информатизация						
		из общего числа библиотек					из общего числа библиотек					Объем электронного каталога на конец года (тыс.ед.)	
		требуют капитального ремонта	аварийных	% библиотек, работающих в зданиях, находящихся в неудовлетворительном состоянии		арендованных	имеют доступ в Интернет	из них для посетителей	% библиотек, имеющих доступ в Интернет	создают электронные каталоги	из них доступных в Интернет		
				показатель	место среди субъектов РФ							общее число записей	из них доступных в Интернет
г. Санкт-Петербург	200	14	2	8,0	68	16	199	197	99,5	23	21	18 304,15	17 818,67
<b>Федеральное ведение</b>	<b>2</b>	<b>1</b>	<b>0</b>	<b>50,0</b>		<b>16</b>	<b>2</b>	<b>2</b>	<b>100,0</b>	<b>2</b>	<b>1</b>	<b>205,54</b>	<b>199,90</b>
<b>Местное ведение</b>	<b>198</b>	<b>13</b>	<b>0</b>	<b>6,6</b>		<b>0</b>	<b>197</b>	<b>195</b>	<b>99,5</b>	<b>21</b>	<b>20</b>	<b>18098,61</b>	<b>17618,77</b>
<b>Южный федеральный округ</b>	<b>3 900</b>	<b>80</b>	<b>10</b>	<b>2,3</b>		<b>666</b>	<b>3 529</b>	<b>2 977</b>	<b>90,5</b>	<b>333</b>	<b>185</b>	<b>16 998,49</b>	<b>13 541,97</b>
Респ. Адыгея	144	2	1	2,1	36-38	5	100	95	69,4	7	5	333,18	300,96
Респ. Калмыкия	136	1	0	0,7	9-10	8	70	21	51,5	1	1	204,10	204,10
Респ. Крым	660	12	1	2,0	33-35	52	634	570	96,1	30	12	2 234,35	1 839,63
Краснодарский край	1 045	22	5	2,6	44	188	970	754	92,8	153	80	6 937,12	5 122,96
Астраханская обл.	238	6	1	2,9	47-48	22	236	197	99,2	16	12	1 071,81	775,22
Волгоградская обл.	599	10	0	1,7	27-28	76	455	382	76,0	55	12	2 233,10	1 617,99
Ростовская обл.	1 022	12	2	1,4	21-22	303	1 020	917	99,8	60	60	3 300,94	3 133,58
г. Севастополь	56	15	0	26,8	83	12	44	41	78,6	11	3	683,90	547,54
<b>Северо-Кавказский федеральный округ</b>	<b>2 340</b>	<b>459</b>	<b>65</b>	<b>22,4</b>		<b>175</b>	<b>1 713</b>	<b>1 574</b>	<b>73,2</b>	<b>78</b>	<b>43</b>	<b>6 203,50</b>	<b>5 331,10</b>
Респ. Дагестан	970	299	52	36,2	85	34	660	657	68,0	5	2	355,50	308,41
Респ. Ингушетия	50	7	1	16,0	79	4	41	39	82,0	2	1	393,08	327,38
Кабардино-Балкарская респ.	159	31	1	20,1	81	18	155	155	97,5	2	1	188,80	185,10
Карачаево-Черкесская респ.	158	33	9	26,6	82	17	95	83	60,1	1	1	15,83	1,83

Раздел II. **Общедоступные библиотеки Российской Федерации за 2020 год**

## Библиотеки Минкультуры России в целом

**ОБЩИЕ СВЕДЕНИЯ**

	Число библиотек	Характеристика помещений					Информатизация						
		из общего числа библиотек					из общего числа библиотек					Объем электронного каталога на конец года (тыс.ед.)	
		требуют капитального ремонта	аварийных	% библиотек, работающих в зданиях, находящихся в неудовлетворительном состоянии		арендованных	имеют доступ в Интернет	из них для посетителей	% библиотек, имеющих доступ в Интернет	создают электронные каталоги	из них доступных в Интернет		
				показатель	место среди субъектов РФ							общее число записей	из них доступных в Интернет
Респ. Северная Осетия-Алания	133	23	2	18,8	80	6	50	38	37,6	8	4	728,59	363,93
Чеченская респ.	266	3	0	1,1	15	19	140	32	52,6	20	0	229,01	0,00
Ставропольский край	604	63	0	10,4	75	77	572	570	94,7	40	34	4 292,69	4 144,44
<b>Приволжский федеральный округ</b>	<b>10 760</b>	<b>420</b>	<b>21</b>	<b>4,1</b>		<b>1821</b>	<b>8 926</b>	<b>8 007</b>	<b>83,0</b>	<b>713</b>	<b>437</b>	<b>44 353,81</b>	<b>33 333,49</b>
Респ. Башкортостан	1581	12	0	0,8	11-12	824	1508	1508	95,4	66	45	1752,02	1467,36
Респ. Марий Эл	278	9	0	3,2	50	30	240	229	86,3	20	20	732,08	732,08
Респ. Мордовия	496	46	3	9,9	72	10	126	91	25,4	27	27	881,03	779,68
Респ. Татарстан	1511	151	4	10,3	74	246	1415	1098	93,6	50	50	4 728,42	3 880,33
Удмуртская респ.	526	9	4	2,5	43	30	491	486	93,3	32	30	1283,80	1225,53
Чувашская респ.	487	3	0	0,6	7-8	86	486	486	99,8	29	29	5 244,33	5 054,09
Пермский край	710	9	3	1,7	27-28	52	570	425	80,3	65	12	2 329,01	1 048,67
Кировская обл.	652	12	0	1,8	29-31	50	525	488	80,5	47	47	2 802,95	2 555,48
Нижегородская обл.	984	26	2	2,8	45-46	135	782	691	79,5	82	74	6 939,73	6 070,67
Оренбургская обл.	897	26	5	3,5	52	12	768	538	85,6	72	16	2 652,13	1 257,90
Пензенская обл.	465	28	0	6,0	61-62	101	401	397	86,2	33	33	1 539,38	1 270,10
Самарская обл.	735	85	0	11,6	76	11	567	535	77,1	53	44	3 952,66	3 874,90
Саратовская обл.	920	2	0	0,2	3-4	171	562	550	61,1	132	7	8 657,27	3 319,46

Раздел II. **Общедоступные библиотеки Российской Федерации за 2020 год**

## Библиотеки Минкультуры России в целом

**ОБЩИЕ СВЕДЕНИЯ**

	Число библиотек	Характеристика помещений					Информатизация						
		из общего числа библиотек					из общего числа библиотек					Объем электронного каталога на конец года (тыс.ед.)	
		требуют капитального ремонта	аварийных	% библиотек, работающих в зданиях, находящихся в неудовлетворительном состоянии		арендованных	имеют доступ в Интернет	из них для посетителей	% библиотек, имеющих доступ в Интернет	создают электронные каталоги	из них доступных в Интернет		
				показатель	место среди субъектов РФ							общее число записей	из них доступных в Интернет
Ульяновская обл.	518	2	0	0,4	6	63	485	485	93,6	5	3	859,00	797,25
<b>Уральский федеральный округ</b>	<b>2 933</b>	<b>260</b>	<b>16</b>	<b>9,4</b>		<b>172</b>	<b>2 907</b>	<b>2 670</b>	<b>99,1</b>	<b>412</b>	<b>313</b>	<b>24 022,96</b>	<b>20 384,29</b>
Курганская обл.	514	27	0	5,3	58	30	491	439	95,5	7	4	1 253,30	1 023,86
Свердловская обл.	834	79	4	10,0	73	35	832	789	99,8	153	148	4 175,38	3 969,21
Тюменская обл.	468	130	9	29,7	84	6	467	333	99,8	73	13	6 200,64	4 155,33
Челябинская обл.	819	22	1	2,8	45-46	58	819	819	100,0	53	48	7 463,37	6 708,96
Ханты-Мансийский АО — Югра	217	2	2	1,8	29-31	42	217	211	100,0	46	32	3 312,78	3 070,61
Ямало-Ненецкий АО	81	0	0	0,0	1-2	1	81	79	100,0	80	68	1 617,48	1 456,32
<b>Сибирский федеральный округ</b>	<b>5 961</b>	<b>251</b>	<b>18</b>	<b>4,5</b>		<b>785</b>	<b>4 704</b>	<b>4 304</b>	<b>78,9</b>	<b>532</b>	<b>278</b>	<b>35 414,19</b>	<b>31 861,69</b>
Респ. Алтай	157	14	0	8,9	71	11	102	51	65,0	12	1	299,26	236,28
Респ. Тыва	173	4	1	2,9	47-48	1	127	91	73,4	131	1	1 246,69	151,54
Респ. Хакасия	211	8	1	4,3	56	31	186	174	88,2	16	16	525,04	459,23
Алтайский край	960	8	4	1,3	16-20	121	546	498	56,9	91	14	2 246,50	1 479,04
Красноярский край	1 147	142	6	12,9	78	172	1 012	963	88,2	74	66	8 369,68	7 449,31
Иркутская обл.	748	22	3	3,3	51	31	472	383	63,1	51	27	3 985,01	3 671,90
Кемеровская обл.	611	8	0	1,3	16-20	118	552	474	90,3	46	46	4 574,38	4 487,14
Новосибирская обл.	860	9	2	1,3	16-20	214	760	757	88,4	51	51	6 403,13	6 235,76

Раздел II. **Общедоступные библиотеки Российской Федерации за 2020 год****Библиотеки Минкультуры России в целом****ОБЩИЕ СВЕДЕНИЯ**

	Число библиотек	Характеристика помещений					Информатизация						
		из общего числа библиотек					из общего числа библиотек					Объем электронного каталога на конец года (тыс.ед.)	
		требуют капитального ремонта	аварийных	% библиотек, работающих в зданиях, находящихся в неудовлетворительном состоянии		арендованных	имеют доступ в Интернет	из них для посетителей	% библиотек, имеющих доступ в Интернет	создают электронные каталоги	из них доступных в Интернет		
				показатель	место среди субъектов РФ							общее число записей	из них доступных в Интернет
Омская обл.	773	17	0	2,2	39	47	670	670	86,7	35	35	4 075,35	4 075,35
Томская обл.	321	19	1	6,2	63	39	277	243	86,3	25	21	3 689,14	3 616,14
<b>Дальневосточный федеральный округ</b>	<b>3 003</b>	<b>124</b>	<b>20</b>	<b>4,8</b>		<b>306</b>	<b>2 275</b>	<b>1 731</b>	<b>75,8</b>	<b>231</b>	<b>153</b>	<b>16 571,55</b>	<b>12 597,93</b>
Респ. Бурятия	434	7	2	2,1	36-38	30	361	232	83,2	25	25	2 250,93	2 001,86
Респ. Саха (Якутия)	501	19	9	5,6	59-60	56	461	396	92,0	38	30	1 702,97	1 469,21
Забайкальский край	600	41	5	7,7	67	68	317	230	52,8	36	28	2 728,43	2 435,77
Камчатский край	101	11	1	11,9	77	23	87	67	86,1	21	7	610,71	487,03
Приморский край	382	22	1	6,0	61-62	26	192	147	50,3	21	11	1 860,96	1 629,65
Хабаровский край	304	3	0	1,0	14	56	278	191	91,4	15	9	3 044,33	1 842,92
Амурская обл.	345	2	0	0,6	7-8	21	290	241	84,1	26	11	964,45	814,26
Магаданская обл.	48	1	0	2,1	36-38	13	39	29	81,3	10	4	763,29	622,73
Сахалинская обл.	161	14	0	8,7	70	7	155	151	96,3	23	21	2 157,09	932,47
Чукотский АО	43	2	1	7,0	66	3	35	15	81,4	10	2	257,29	140,28
Еврейская авт. обл.	84	2	1	3,6	53	3	60	32	71,4	6	5	231,10	221,75

Раздел II. **Общедоступные библиотеки Российской Федерации за 2020 год**

## Библиотеки Минкультуры России в целом

**ДВИЖЕНИЕ БИБЛИОТЕЧНОГО ФОНДА**

	Библиотечный фонд				Поступило за отчетный год						Выдано (просмотрено) документов из фондов других библиотек (тыс. ед.)
	всего (тыс. ед.)	из них			всего (тыс. ед.)	из них			в среднем на 1000 жителей		
		электронные документы на съемных носителях	документы на микроформах и других видах носителей	на языках народов РФ (кроме русского)		электронные документы на съемных носителях	документы на микроформа х и других видах носителей	на языках народов РФ (кроме русского)	показатель (ед.)	место среди субъектов РФ	
<b>ВСЕГО ПО РОССИИ</b>	<b>831992,33</b>	<b>4696,79</b>	<b>4188,52</b>	<b>20299,63</b>	<b>14 875,46</b>	<b>232,17</b>	<b>4,35</b>	<b>580,71</b>	<b>101</b>		<b>2615,57</b>
в том числе:											
<b>Федеральное ведение</b>	<b>104017,15</b>	<b>338,61</b>	<b>3 889,90</b>	<b>1365,42</b>	<b>614,77</b>	<b>28,07</b>	<b>1,90</b>	<b>2,03</b>			<b>3,89</b>
<b>Местное ведение</b>	<b>727 975,18</b>	<b>4 358,18</b>	<b>298,62</b>	<b>18 934,21</b>	<b>14 260,69</b>	<b>204,10</b>	<b>2,46</b>	<b>578,68</b>			<b>2 611,68</b>
<b>Центральный федеральный округ</b>	<b>232 359,81</b>	<b>1 039,72</b>	<b>3 681,10</b>	<b>152,28</b>	<b>3 124,25</b>	<b>48,93</b>	<b>3,92</b>	<b>0,23</b>	<b>79</b>		<b>745,47</b>
Белгородская обл.	9 344,64	59,78	15,35	0,12	153,10	1,81	2,03	0,01	99	45-47	30,16
Брянская обл.	8 267,94	27,87	0,23	0,00	99,49	1,74	0,00	0,00	83	57-58	10,21
Владимирская обл.	9 058,91	74,28	0,25	0,36	152,34	3,16	0,00	0,02	112	35	9,97
Воронежская обл.	13 986,78	34,34	2,50	0,29	187,12	3,00	0,00	0,01	81	59	37,47
Ивановская обл.	7 940,45	35,06	2,30	0,35	89,22	0,30	0,00	0,00	89	52	10,81
Калужская обл.	7 188,82	23,59	6,59	0,02	139,79	0,63	0,00	0,02	139	23	14,75
Костромская обл.	6 217,99	8,47	2,20	31,20	42,40	0,20	0,00	0,04	67	66-68	9,60
Курская обл.	9 042,74	13,03	0,14	0,00	117,56	1,06	0,00	0,00	106	36-37	35,60
Липецкая обл.	8 004,18	53,77	0,08	0,00	70,64	1,70	0,00	0,00	62	71	3,83
Московская обл.	18 218,42	67,03	0,09	0,07	434,63	1,85	0,00	0,00	57	77	189,79
Орловская обл.	4 957,95	14,42	0,23	0,00	42,45	1,35	0,00	0,00	58	74-76	7,59
Рязанская обл.	6 388,47	37,12	0,16	0,23	155,68	1,93	0,00	0,03	140	20-22	12,69
Смоленская обл.	8 151,48	18,59	66,19	0,01	92,74	0,94	0,00	0,00	99	45-47	70,34
Тамбовская обл.	9 115,35	39,90	0,09	0,00	154,03	2,12	0,00	0,00	153	17	14,39

Раздел II. **Общедоступные библиотеки Российской Федерации за 2020 год**

## Библиотеки Минкультуры России в целом

**ДВИЖЕНИЕ БИБЛИОТЕЧНОГО ФОНДА**

	Библиотечный фонд				Поступило за отчетный год						Выдано (просмотрено) документов из фондов других библиотек (тыс. ед.)
	всего (тыс. ед.)	из них			всего (тыс. ед.)	из них			в среднем на 1000 жителей		
		электронные документы на съемных носителях	документы на микроформах и других видах носителей	на языках народов РФ (кроме русского)		электронные документы на съемных носителях	документы на микрофорна х и других видах носителей	на языках народов РФ (кроме русского)	показатель (ед.)	место среди субъектов РФ	
Тверская обл.	9 781,69	58,69	0,18	0,57	149,58	2,90	0,00	0,04	119	30-32	184,74
Тульская обл.	6 758,93	26,62	0,75	0,00	67,02	0,59	0,00	0,00	46	80	1,69
Ярославская обл.	8 290,06	25,42	0,08	0,00	124,71	0,53	0,00	0,00	99	45-47	8,57
г. Москва	81 645,02	421,75	3 583,70	119,08	851,75	23,14	1,89	0,07	67	66-68	93,28
Федеральное ведение	64 641,04	268,00	3 445,51	50,16	373,92	22,92	1,89	0,06			3,66
Местное ведение	17 003,97	153,75	138,19	68,92	477,84	0,22	0,00	0,01			89,62
<b>Северо-Западный федеральный округ</b>	<b>105699,20</b>	<b>960,18</b>	<b>453,04</b>	<b>1530,75</b>	<b>1 855,54</b>	<b>28,04</b>	<b>0,03</b>	<b>10,43</b>	<b>133</b>		<b>248,54</b>
Респ. Карелия	4055,44	35,33	2,60	11,38	76,06	2,66	0,00	0,71	124	25-27	7,37
Респ. Коми	4810,81	55,36	0,40	196,41	131,11	1,76	0,00	7,50	160	15	15,31
Архангельская обл.	7434,76	49,76	1,11	0,01	157,11	3,13	0,02	0,00	144	19	9,29
Вологодская обл.	7026,07	36,18	3,02	0,04	144,42	0,46	0,00	0,00	124	25-27	12,25
Калининградская обл.	4535,32	47,54	0,45	0,00	156,32	3,37	0,00	0,00	154	16	7,84
Ленинградская обл.	6746,34	22,57	0,00	0,23	193,59	0,16	0,00	0,01	103	40	67,09
Мурманская обл.	5595,67	295,50	0,73	1,54	181,96	3,02	0,00	0,04	245	7	52,48
Новгородская обл.	4741,89	29,23	0,21	0,00	69,93	0,30	0,00	0,00	117	33	41,30
Псковская обл.	6472,75	22,18	0,03	0,00	72,29	0,69	0,00	0,00	115	34	7,56
Ненецкий АО	404,84	2,77	0,00	3,20	16,01	0,00	0,00	0,05	363	1	0,78
г. Санкт-Петербург	53875,32	363,77	444,49	1317,94	656,75	12,50	0,01	2,12	122	28	27,27
Федеральное ведение	39376,11	70,61	444,39	1315,26	240,85	5,15	0,01	1,96			0,23

Раздел II. **Общедоступные библиотеки Российской Федерации за 2020 год**

## Библиотеки Минкультуры России в целом

**ДВИЖЕНИЕ БИБЛИОТЕЧНОГО ФОНДА**

	Библиотечный фонд				Поступило за отчетный год						Выдано (просмотрено) документов из фондов других библиотек (тыс. ед.)	
	всего (тыс. ед.)	из них			всего (тыс. ед.)	из них			в среднем на 1000 жителей			
		электронные документы на съемных носителях	документы на микроформах и других видах носителей	на языках народов РФ (кроме русского)		электронные документы на съемных носителях	документы на микроформа х и других видах носителей	на языках народов РФ (кроме русского)	показатель (ед.)	место среди субъектов РФ		
Местное ведение	14 499,21	293,16	0,10	2,68	415,90	7,35	0,00	0,16				27,04
<b>Южный федеральный округ</b>	<b>78 985,32</b>	<b>248,23</b>	<b>1,41</b>	<b>318,96</b>	<b>1807,65</b>	<b>11,83</b>	<b>0,15</b>	<b>6,32</b>	<b>110</b>			<b>142,69</b>
Респ. Адыгея	2 427,34	19,19	0,09	116,05	47,42	2,46	0,00	0,67	102	41		1,73
Респ. Калмыкия	2 534,43	2,61	0,00	82,01	2,48	0,00	0,00	0,07	9	85		0,40
Респ. Крым	10 846,68	10,72	0,13	115,42	190,32	0,97	0,13	5,45	100	42-44		23,59
Краснодарский край	22 810,41	69,96	0,15	0,29	409,25	1,30	0,00	0,04	72	64		4,63
Астраханская обл.	5 829,51	10,19	0,44	2,15	22,53	0,18	0,00	0,01	22	81		8,76
Волгоградская обл.	11 475,73	29,54	0,00	0,11	674,26	0,55	0,00	0,00	271	6		7,33
Ростовская обл.	21 391,91	91,54	0,61	2,39	435,19	4,93	0,02	0,01	104	39		96,25
г. Севастополь	1 669,32	14,48	0,00	0,54	26,20	1,44	0,00	0,07	58	74-76		0,00
<b>Северо-Кавказский федеральный округ</b>	<b>36 456,15</b>	<b>136,59</b>	<b>2,95</b>	<b>1165,99</b>	<b>456,98</b>	<b>6,71</b>	<b>0,00</b>	<b>15,94</b>	<b>46</b>			<b>57,27</b>
Респ. Дагестан	7 594,84	35,46	0,58	520,50	37,57	2,03	0,00	1,75	12	84		4,75
Респ. Ингушетия	670,13	9,56	0,04	51,34	7,85	0,17	0,00	0,61	15	83		1,06
Кабардино-Балкарская респ.	4 987,78	14,42	1,17	164,78	51,27	1,27	0,00	7,56	59	72-73		0,25
Карачаево-Черкесская респ.	2 555,03	4,90	0,21	99,53	30,62	0,20	0,00	0,56	66	69		2,77
Респ. Северная Осетия-Алания	3 446,52	4,17	0,20	218,31	14,64	0,18	0,00	2,17	21	82		0,58
Чеченская респ.	2 138,58	9,97	0,00	109,03	125,81	0,76	0,00	3,29	85	53-55		6,97
Ставропольский край	15 063,27	58,10	0,75	2,49	189,22	2,11	0,00	0,00	67	66-68		40,90



Раздел II. **Общедоступные библиотеки Российской Федерации за 2020 год**

## Библиотеки Минкультуры России в целом

**ДВИЖЕНИЕ БИБЛИОТЕЧНОГО ФОНДА**

	Библиотечный фонд				Поступило за отчетный год						Выдано (просмотрено) документов из фондов других библиотек (тыс. ед.)
	всего (тыс. ед.)	из них			всего (тыс. ед.)	из них			в среднем на 1000 жителей		
		электронные документы на съемных носителях	документы на микроформах и других видах носителей	на языках народов РФ (кроме русского)		электронные документы на съемных носителях	документы на микроформа х и других видах носителей	на языках народов РФ (кроме русского)	показатель (ед.)	место среди субъектов РФ	
<b>Приволжский федеральный округ</b>	<b>180 979,08</b>	<b>688,23</b>	<b>9,32</b>	<b>14 443,85</b>	<b>3178,20</b>	<b>47,86</b>	<b>0,00</b>	<b>446,48</b>	<b>109</b>		<b>542,60</b>
Респ. Башкортостан	28 967,11	76,99	0,59	5 837,33	423,70	2,09	0,00	117,15	105	38	102,34
Респ. Марий Эл	4 840,08	10,40	0,12	273,42	192,64	0,18	0,00	8,10	284	5	7,12
Респ. Мордовия	6 161,81	14,58	0,47	182,24	98,71	1,80	0,00	6,14	125	24	3,23
Респ. Татарстан	23 334,63	102,61	0,02	6 174,00	546,33	25,68	0,00	261,82	140	20-22	16,71
Удмуртская респ.	5 285,91	28,85	0,33	225,67	136,56	1,06	0,00	12,31	91	50	22,43
Чувашская респ.	9 310,17	117,44	0,40	1 345,99	245,59	5,33	0,00	33,60	202	9	43,23
Пермский край	11 841,34	66,58	0,25	127,03	488,07	2,57	0,00	3,35	188	11	28,29
Кировская обл.	12 564,39	29,85	0,06	19,08	150,38	0,53	0,00	0,16	119	30-32	13,39
Нижегородская обл.	18 768,17	32,57	0,02	10,44	268,82	0,62	0,00	0,17	84	56	14,60
Оренбургская обл.	12 459,20	26,33	0,15	110,68	115,72	1,39	0,00	1,18	59	72-73	10,28
Пензенская обл.	8 364,24	15,47	0,27	15,51	71,46	0,26	0,00	0,00	55	78	91,80
Самарская обл.	16 934,91	93,20	0,69	59,52	206,97	2,84	0,00	1,40	65	70	59,75
Саратовская обл.	13 814,72	62,64	5,16	3,44	129,11	3,30	0,00	0,35	53	79	30,94
Ульяновская обл.	8 332,43	10,73	0,79	59,51	104,16	0,22	0,00	0,75	85	53-55	98,49
<b>Уральский федеральный округ</b>	<b>54 548,49</b>	<b>584,49</b>	<b>25,48</b>	<b>203,87</b>	<b>1260,09</b>	<b>32,84</b>	<b>0,00</b>	<b>14,95</b>	<b>102</b>		<b>223,66</b>
Курганская обл.	7 349,72	15,93	8,75	7,73	58,23	0,36	0,00	0,24	70	65	43,54
Свердловская обл.	15 830,19	164,71	14,24	39,78	326,45	12,38	0,00	2,58	76	63	99,93

Раздел II. **Общедоступные библиотеки Российской Федерации за 2020 год**

## Библиотеки Минкультуры России в целом

**ДВИЖЕНИЕ БИБЛИОТЕЧНОГО ФОНДА**

	Библиотечный фонд				Поступило за отчетный год						Выдано (просмотрено) документов из фондов других библиотек (тыс. ед.)
	всего (тыс. ед.)	из них			всего (тыс. ед.)	из них			в среднем на 1000 жителей		
		электронные документы на съемных носителях	документы на микроформах и других видах носителей	на языках народов РФ (кроме русского)		электронные документы на съемных носителях	документы на микроформа х и других видах носителей	на языках народов РФ (кроме русского)	показатель (ед.)	место среди субъектов РФ	
Тюменская обл.	8 943,16	113,24	0,76	28,99	351,13	6,34	0,00	2,24	228	8	2,22
Челябинская обл.	15 507,71	84,22	0,69	109,25	347,18	4,08	0,00	9,31	100	42-44	28,31
Ханты-Мансийский АО — Югра	5 334,98	101,30	0,93	14,91	130,84	2,68	0,00	0,47	78	61-62	42,75
Ямало-Ненецкий АО	1 582,72	105,09	0,11	3,23	46,26	6,99	0,00	0,13	85	53-55	6,92
<b>Сибирский федеральный округ</b>	<b>94 230,63</b>	<b>746,14</b>	<b>8,49</b>	<b>691,92</b>	<b>1959,50</b>	<b>35,05</b>	<b>0,07</b>	<b>12,67</b>	<b>114</b>		<b>246,79</b>
Респ. Алтай	1 490,70	5,15	0,03	112,18	23,33	0,18	0,00	2,73	106	36-37	0,03
Респ. Тыва	3 006,70	6,12	0,33	487,54	48,92	1,30	0,00	8,59	149	18	2,40
Респ. Хакасия	3 152,39	12,88	0,54	63,73	48,27	0,22	0,00	1,06	90	51	1,76
Алтайский край	13 260,50	85,27	1,84	0,30	286,19	5,21	0,07	0,01	124	25-27	7,01
Красноярский край	19 252,49	293,62	0,00	6,76	496,60	4,55	0,00	0,07	173	12	38,20
Иркутская обл.	11 260,58	41,78	0,28	12,27	230,54	3,29	0,00	0,04	96	48	13,79
Кемеровская обл.	13 359,99	74,64	2,57	2,61	211,73	3,43	0,00	0,12	80	60	120,65
Новосибирская обл.	11 541,43	109,59	0,15	1,03	279,37	9,50	0,00	0,00	100	42-44	13,86
Омская обл.	13 008,99	66,79	2,20	5,24	234,04	4,32	0,00	0,05	121	29	29,98
Томская обл.	4 896,85	50,30	0,56	0,27	100,53	3,06	0,00	0,01	93	49	19,12
<b>Дальневосточный федеральный округ</b>	<b>48 733,65</b>	<b>293,22</b>	<b>6,73</b>	<b>1 792,01</b>	<b>1233,25</b>	<b>20,90</b>	<b>0,19</b>	<b>73,70</b>	<b>151</b>		<b>408,55</b>
Респ. Бурятия	5 540,95	32,69	0,02	151,24	158,96	0,75	0,00	9,63	161	14	11,39
Респ. Саха (Якутия)	8 786,25	66,63	0,00	1 582,71	328,20	4,40	0,00	62,91	338	3	361,11

Раздел II. **Общедоступные библиотеки Российской Федерации за 2020 год**

## Библиотеки Минкультуры России в целом

**ДВИЖЕНИЕ БИБЛИОТЕЧНОГО ФОНДА**

	Библиотечный фонд				Поступило за отчетный год						Выдано (просмотрено) документов из фондов других библиотек (тыс. ед.)
	всего (тыс. ед.)	из них			всего (тыс. ед.)	из них			в среднем на 1000 жителей		
		электронные документы на съемных носителях	документы на микроформах и других видах носителей	на языках народов РФ (кроме русского)		электронные документы на съемных носителях	документы на микроформа х и других видах носителей	на языках народов РФ (кроме русского)	показатель (ед.)	место среди субъектов РФ	
Забайкальский край	6 770,95	9,78	0,26	26,90	82,94	0,87	0,00	0,37	78	61-62	6,29
Камчатский край	2 242,76	8,01	2,57	1,62	61,86	0,21	0,19	0,11	198	10	6,29
Приморский край	5 990,22	42,72	0,00	0,06	110,30	1,96	0,00	0,00	58	74-76	7,37
Хабаровский край	9 126,08	29,24	1,33	7,22	184,26	1,91	0,00	0,08	140	20-22	7,52
Амурская обл.	3 794,50	13,02	1,85	0,40	93,70	0,42	0,00	0,00	119	30-32	3,02
Магаданская обл.	1 501,57	34,60	0,03	1,62	24,00	0,69	0,00	0,00	171	13	0,82
Сахалинская обл.	2 939,52	51,10	0,08	6,81	158,85	9,63	0,00	0,32	325	4	4,31
Чукотский АО	719,66	2,38	0,00	7,51	17,12	0,01	0,00	0,28	340	2	0,12
Еврейская авт. обл.	1 321,19	3,06	0,59	5,92	13,10	0,07	0,00	0,00	83	57-58	0,31

Раздел II. **Общедоступные библиотеки Российской Федерации за 2020 год**

## Библиотеки Минкультуры России в целом

**РАБОТА С ПОЛЬЗОВАТЕЛЯМИ**

	Число зарегистрированных пользователей (тыс. чел.)	из них пользователей, обслуженных в стенах библиотеки	Охват населения библиотечным обслуживанием		Обеспеченность пользователей фондами библиотек		Число посещений в стационарных условиях, (тыс.чел.)	Выдано (просмотрено) документов из фондов данной библиотеки (тыс. ед.)		
			показатель	место среди субъектов РФ	показатель	место среди субъектов РФ		всего	в том числе	
									в стационарном режиме	в удаленном режиме
<b>ВСЕГО ПО РОССИИ</b>	<b>43 882,7</b>	<b>37364,6</b>	<b>29,9</b>		<b>19,0</b>		<b>288802,2</b>	<b>801 517,5</b>	<b>724007,9</b>	<b>77 509,7</b>
в том числе:										
<b>Федеральное ведение</b>	<b>1 040,5</b>	<b>539,8</b>					<b>1 527,2</b>	<b>22726,33</b>	<b>7338,2</b>	<b>15 388,1</b>
<b>Местное ведение</b>	<b>42 842,2</b>	<b>36 958,9</b>					<b>287 275,0</b>	<b>778 791,2</b>	<b>716669,6</b>	<b>62 121,5</b>
<b>Центральный федеральный округ</b>	<b>9 842,4</b>	<b>8494,9</b>	<b>25,0</b>		<b>23,6</b>		<b>62 307,9</b>	<b>180 220,7</b>	<b>158057,0</b>	<b>22 163,7</b>
Белгородская обл.	706,2	588,4	45,6	16	13,2	74	5 132,7	12 774,6	11396,8	1 377,9
Брянская обл.	464,1	430,3	38,9	24	17,8	47	3 252,3	9 133,9	8510,0	624,0
Владимирская обл.	439,2	407,8	32,3	47	20,6	22	2 803,9	8 514,8	7994,0	520,8
Воронежская обл.	693,7	627,1	29,8	56	20,2	26	4 238,3	10 979,0	10629,5	349,5
Ивановская обл.	288,9	274,6	29,0	59	27,5	6	1 625,5	5 227,7	4923,4	304,4
Калужская обл.	374,7	357,8	37,4	26	19,2	37-38	2 389,1	7 931,7	7684,0	247,7
Костромская обл.	252,1	225,0	39,8	22	24,7	10	2 437,2	6 406,4	5901,8	504,6
Курская обл.	442,5	418,7	40,1	21	20,4	24	3 425,0	8 472,3	8094,7	377,6
Липецкая обл.	414,3	397,0	36,4	30	19,3	36	2 841,5	8 018,5	7681,4	337,1
Московская обл.	1 480,1	1312,9	19,2	81	12,3	75	8 701,3	22 951,2	22242,3	708,9
Орловская обл.	243,7	211,5	33,2	46	20,3	25	1 464,4	4 187,6	3919,1	268,5
Рязанская обл.	434,1	390,1	39,1	23	14,7	69	2 894,4	7 837,5	7302,3	535,2
Смоленская обл.	427,7	389,3	45,8	15	19,1	39-40	3 119,4	9 233,4	8480,3	753,2
Тамбовская обл.	496,4	464,8	49,3	8	18,4	42-44	3 440,4	10 339,2	9222,6	1 116,6
Тверская обл.	431,9	402,2	34,3	44	22,6	14	3 274,4	9 940,6	9346,2	594,3

Раздел II. **Общедоступные библиотеки Российской Федерации за 2020 год**

## Библиотеки Минкультуры России в целом

**РАБОТА С ПОЛЬЗОВАТЕЛЯМИ**

	Число зарегистрированных пользователей (тыс. чел.)	из них пользователей, обслуженных в стенах библиотеки	Охват населения библиотечным обслуживанием		Обеспеченность пользователей фондами библиотек		Число посещений в стационарных условиях, (тыс.чел.)	Выдано (просмотрено) документов из фондов данной библиотеки (тыс. ед.)		
			показатель	место среди субъектов РФ	показатель	место среди субъектов РФ		всего	в том числе	
									в стационарном режиме	в удаленном режиме
Тульская обл.	454,0	380,2	31,0	50-51	14,9	66-68	2 460,4	6 833,0	6 473,1	359,8
Ярославская обл.	431,1	309,7	34,4	42-43	19,2	37-38	2 099,0	5 666,7	5 398,9	267,8
г. Москва	1 367,9	907,5	10,8	85	59,7	1	6 708,9	25 772,5	12 856,6	12 915,9
Федеральное ведение	853,4	449,9					1 114,6	16 971,3	4 705,5	12 265,7
Местное ведение	514,5	457,6					5 594,3	8 801,2	8 151,0	650,2
<b>Северо-Западный федеральный округ</b>	<b>4 168,3</b>	<b>3 264,8</b>	<b>29,8</b>		<b>25,4</b>		<b>25 188,2</b>	<b>76 498,0</b>	<b>63 331,5</b>	<b>13 166,5</b>
Респ. Карелия	140,9	130,4	22,9	74	28,8	5	977,7	3 131,9	2 300,3	831,6
Респ. Коми	296,5	265,1	36,1	31-32	16,2	57-58	1 916,7	6 606,9	5 754,1	852,8
Архангельская обл.	331,3	268,5	30,3	53	22,4	15-16	2 146,4	5 441,0	5 168,1	272,9
Вологодская обл.	638,7	362,9	55,0	5	11,0	80	3 584,2	9 987,8	8 255,9	1 731,9
Калининградская обл.	256,0	231,2	25,3	69	17,7	48	1 883,2	4 960,2	4 573,0	387,2
Ленинградская обл.	453,8	309,1	24,2	70	14,9	66-68	2 757,8	7 394,8	6 831,8	563,0
Мурманская обл.	353,3	325,0	47,7	11	15,8	59-60	2 401,6	6 221,7	5 750,9	470,8
Новгородская обл.	391,6	215,5	65,6	3-4	12,1	76	2 204,0	7 747,3	5 440,9	2 306,4
Псковская обл.	266,2	228,7	42,5	18	24,3	11	1 419,6	5 196,0	4 816,1	379,8
Ненецкий АО	23,1	19,9	52,5	6	17,5	49	136,8	380,3	351,3	29,0
г. Санкт-Петербург	1 016,8	908,6	18,8	82	53,0	2	5 760,1	19 430,3	14 089,2	5 341,1
Федеральное ведение	187,1	134,1					412,6	5 755,06	2 632,7	3 122,4
Местное ведение	829,7	774,5					5 347,5	13 675,3	11 456,6	2 218,7

Раздел II. **Общедоступные библиотеки Российской Федерации за 2020 год**

## Библиотеки Минкультуры России в целом

**РАБОТА С ПОЛЬЗОВАТЕЛЯМИ**

	Число зарегистрированных пользователей (тыс. чел.)	из них пользователей, обслуженных в стенах библиотеки	Охват населения библиотечным обслуживанием		Обеспеченность пользователей фондами библиотек		Число посещений в стационарных условиях, (тыс.чел.)	Выдано (просмотрено) документов из фондов данной библиотеки (тыс. ед.)		
			показатель	место среди субъектов РФ	показатель	место среди субъектов РФ		всего	в том числе	
									в стационарном режиме	в удаленном режиме
<b>Южный федеральный округ</b>	<b>4 500,6</b>	<b>4 094,1</b>	<b>27,3</b>		<b>17,5</b>		<b>30 643,3</b>	<b>84 332,5</b>	<b>78331,2</b>	<b>6 001,4</b>
Респ. Адыгея	159,6	155,7	34,5	40-41	15,2	64	957,8	2 954,0	2868,3	85,7
Респ. Калмыкия	83,7	78,1	30,9	52	30,3	3	699,6	1 726,2	1549,1	177,1
Респ. Крым	540,1	524,1	28,2	62	20,1	27-29	3 988,3	10 021,7	9919,3	102,3
Краснодарский край	1 310,9	1 233,7	23,1	73	17,4	50	7 889,0	22 931,7	22154,1	777,7
Астраханская обл.	300,2	287,2	29,9	54-55	19,4	34-35	2 370,9	6 272,2	6047,7	224,5
Волгоградская обл.	521,9	481,7	21,0	77	22,0	18	2 915,3	9 203,3	8536,4	666,9
Ростовская обл.	1 495,9	1 246,1	35,6	34	14,3	71	11 123,7	29 330,6	25382,5	3 948,1
г. Севастополь	88,3	87,5	19,7	80	18,9	41	698,9	1 892,9	1873,8	19,1
<b>Северо-Кавказский федеральный округ</b>	<b>2 587,4</b>	<b>2 369,2</b>	<b>26,1</b>		<b>14,1</b>		<b>15 692,6</b>	<b>38 208,3</b>	<b>36875,8</b>	<b>1 332,5</b>
Респ. Дагестан	672,4	650,2	21,6	76	11,3	79	4 982,2	9 508,4	9395,7	112,7
Респ. Ингушетия	81,9	62,0	16,1	84	8,2	83	279,3	1 015,4	981,3	34,1
Кабардино-Балкарская респ.	197,9	180,5	22,8	75	25,2	8	1 014,2	3 075,9	3041,3	34,6
Карачаево-Черкесская респ.	118,1	116,2	25,4	68	21,6	19	698,5	1 768,1	1710,8	57,4
Респ. Северная Осетия-Алания	143,6	139,6	20,6	78	24,0	12	962,0	2 247,3	2225,7	21,6
Чеченская респ.	409,7	395,3	27,7	64	5,2	84	1 887,5	3 592,5	3494,5	98,0
Ставропольский край	963,8	825,3	34,4	42-43	15,6	62-63	5 868,9	17 000,7	16026,6	974,1
<b>Приволжский федеральный округ</b>	<b>10 890,9</b>	<b>9 575,1</b>	<b>37,2</b>		<b>16,6</b>		<b>86 259,5</b>	<b>219 300,9</b>	<b>203035,9</b>	<b>16 264,9</b>
Респ. Башкортостан	1 788,4	1 575,4	44,3	17	16,2	57-58	20 365,3	42 703,3	40501,2	2 202,1

Раздел II. **Общедоступные библиотеки Российской Федерации за 2020 год**

## Библиотеки Минкультуры России в целом

**РАБОТА С ПОЛЬЗОВАТЕЛЯМИ**

	Число зарегистрированных пользователей (тыс. чел.)	из них пользователей, обслуженных в стенах библиотеки	Охват населения библиотечным обслуживанием		Обеспеченность пользователей фондами библиотек		Число посещений в стационарных условиях, (тыс.чел.)	Выдано (просмотрено) документов из фондов данной библиотеки (тыс. ед.)		
			показатель	место среди субъектов РФ	показатель	место среди субъектов РФ		всего	в том числе	
									в стационарном режиме	в удаленном режиме
Респ. Марий Эл	280,9	241,3	41,3	19	17,2	52-53	1 767,5	5 515,5	5229,0	286,5
Респ. Мордовия	293,6	281,3	37,1	28	21,0	21	1 634,9	4 451,2	4306,9	144,3
Респ. Татарстан	1 381,6	1 282,1	35,4	36-37	16,9	55	13 235,5	28 795,8	26728,4	2 067,4
Удмуртская респ.	521,5	456,8	34,7	38	10,1	81	4 095,0	10 667,9	9213,4	1 454,5
Чувашская респ.	453,6	404,2	37,2	27	20,5	23	4 196,3	9 112,6	8351,1	761,5
Пермский край	984,6	733,0	37,9	25	12,0	77	6 710,3	19 289,5	16602,7	2 686,8
Кировская обл.	626,5	543,1	49,6	7	20,1	27-29	5 377,9	13 596,5	12609,2	987,2
Нижегородская обл.	1 103,6	1 025,0	34,5	40-41	17,0	54	6 907,4	20 189,6	18961,3	1 228,3
Оренбургская обл.	584,6	506,8	29,9	54-55	21,3	20	3 824,2	11 273,3	10559,3	714,0
Пензенская обл.	621,7	443,8	47,6	12-13	13,5	72	3 760,9	11 053,7	9948,1	1 105,6
Самарская обл.	939,7	870,7	29,6	57-58	18,0	46	6 455,5	18 798,6	17297,4	1 501,2
Саратовская обл.	874,1	792,6	36,1	31-32	15,8	59-60	5 130,5	15 714,3	15156,6	557,7
Ульяновская обл.	436,5	419,1	35,5	35	19,1	39-40	2 798,4	8 139,2	7571,5	567,7
<b>Уральский федеральный округ</b>	<b>3 706,2</b>	<b>2 819,1</b>	<b>30,0</b>		<b>14,7</b>		<b>19 490,4</b>	<b>57 449,9</b>	<b>53344,0</b>	<b>4 105,9</b>
Курганская обл.	399,1	351,3	48,2	10	18,4	42-44	2 651,3	9 285,5	8466,6	818,9
Свердловская обл.	1 185,0	763,5	27,5	65	13,4	73	5 558,6	14 836,0	13840,3	995,8
Тюменская обл.	398,6	358,7	25,9	66-67	22,4	15-16	3 234,7	7 954,7	7263,9	690,8
Челябинская обл.	1 074,5	934,7	31,0	50-51	14,4	70	5 397,8	17 736,3	16643,1	1 093,2
Ханты-Мансийский АО — Югра	291,7	266,2	17,4	83	18,3	45	1 725,9	5 178,6	4789,7	388,9
Ямало-Ненецкий АО	357,2	144,7	65,6	3-4	4,4	85	922,3	2 458,7	2340,4	118,2

Раздел II. **Общедоступные библиотеки Российской Федерации за 2020 год**

## Библиотеки Минкультуры России в целом

**РАБОТА С ПОЛЬЗОВАТЕЛЯМИ**

	Число зарегистрированных пользователей (тыс. чел.)	из них пользователей, обслуженных в стенах библиотеки	Охват населения библиотечным обслуживанием		Обеспеченность пользователей фондами библиотек		Число посещений в стационарных условиях, (тыс.чел.)	Выдано (просмотрено) документов из фондов данной библиотеки (тыс. ед.)		
			показатель	место среди субъектов РФ	показатель	место среди субъектов РФ		всего	в том числе	
									в стационарном режиме	в удаленном режиме
<b>Сибирский федеральный округ</b>	<b>5 352,2</b>	<b>4 629,8</b>	<b>31,3</b>		<b>17,6</b>		<b>32 977,1</b>	<b>96 578,0</b>	<b>89 471,1</b>	<b>7 106,9</b>
Респ. Алтай	90,0	81,6	40,9	20	16,6	56	596,7	1 467,1	1 310,6	156,5
Респ. Тыва	115,8	105,0	35,4	36-37	26,0	7	900,3	2 157,6	2 071,0	86,6
Респ. Хакасия	138,1	130,9	25,9	66-67	22,8	13	767,2	2 295,1	2 114,5	180,6
Алтайский край	684,7	656,7	29,6	57-58	19,4	34-35	4 553,3	13 579,8	12 792,5	787,3
Красноярский край	978,6	931,4	34,1	45	19,7	31	5 973,3	18 985,7	18 146,6	839,1
Иркутская обл.	567,1	503,5	23,7	71	19,9	30	3 581,0	10 090,0	8 647,4	1 442,7
Кемеровская обл.	851,5	800,4	32,0	48	15,7	61	6 172,8	19 324,7	17 921,2	1 403,5
Новосибирская обл.	967,7	614,0	34,6	39	11,9	78	4 156,4	11 754,0	10 881,6	872,4
Омская обл.	708,3	575,9	36,8	29	18,4	42-44	4 462,1	12 453,0	11 375,4	1 077,5
Томская обл.	250,2	230,4	23,2	72	19,6	32	1 813,9	4 471,1	4 210,3	260,8
<b>Дальневосточный федеральный округ</b>	<b>2 834,8</b>	<b>2 117,6</b>	<b>34,7</b>		<b>17,2</b>		<b>16 243,2</b>	<b>48 929,2</b>	<b>41 561,4</b>	<b>7 367,8</b>
Респ. Бурятия	284,7	274,6	28,9	60	19,5	33	2 433,7	6 149,2	5 964,7	184,5
Респ. Саха (Якутия)	349,9	254,3	36,0	33	25,1	9	1 843,8	8 123,2	4 385,6	3 737,6
Забайкальский край	337,5	311,8	31,9	49	20,1	27-29	2 350,0	5 672,4	5 374,4	298,0
Камчатский край	149,0	106,0	47,6	12-13	15,1	65	797,1	2 695,5	2 315,1	380,3
Приморский край	383,6	337,1	20,2	79	15,6	62-63	2 550,6	7 464,9	6 797,4	667,5
Хабаровский край	611,3	336,2	46,5	14	14,9	66-68	2 209,4	7 063,6	6 249,1	814,5
Амурская обл.	221,0	173,3	28,0	63	17,2	52-53	1 257,3	3 172,7	2 971,3	201,4



Раздел II. **Общедоступные библиотеки Российской Федерации за 2020 год****Библиотеки Минкультуры России в целом****РАБОТА С ПОЛЬЗОВАТЕЛЯМИ**

	Число зарегистрированных пользователей (тыс. чел.)	из них пользователей, обслуженных в стенах библиотеки	Охват населения библиотечным обслуживанием		Обеспеченность пользователей фондами библиотек		Число посещений в стационарных условиях, (тыс.чел.)	Выдано (просмотрено) документов из фондов данной библиотеки (тыс. ед.)		
			показатель	место среди субъектов РФ	показатель	место среди субъектов РФ		всего	в том числе	
									в стационарном режиме	в удаленном режиме
Магаданская обл.	67,9	62,8	48,5	9	22,1	17	448,2	1 607,0	1517,6	89,4
Сахалинская обл.	343,3	197,6	70,3	2	8,6	82	1 788,2	5 534,3	4628,6	905,7
Чукотский АО	41,5	21,1	82,5	1	17,3	51	216,2	632,9	592,6	40,3
Еврейская авт. обл.	45,1	42,9	28,5	61	29,3	4	348,8	813,6	764,9	48,6

Раздел II. **Общедоступные библиотеки Российской Федерации за 2020 год**

## Библиотеки Минкультуры России в целом

**ПЕРСОНАЛ БИБЛИОТЕК**

	Численность основного персонала	из них имеют образование				нагрузка на одного библиотечного работника				
		высшее		среднее профессиональное		число пользователей		выдача фонда, (тыс.)		
		всего	% к общему числу	всего	% к общему числу	показатель	место среди субъектов РФ	показатель	место среди субъектов РФ	
<b>ВСЕГО ПО РОССИИ</b>	<b>104357</b>	<b>58591</b>	<b>56,1</b>	<b>40 981</b>	<b>39,3</b>	<b>421</b>		<b>7,7</b>		
в том числе:										
<b>Федеральное ведение</b>	<b>2 768</b>	<b>2 298</b>	<b>83,0</b>	<b>246</b>	<b>8,9</b>	<b>376</b>		<b>8,2</b>		
<b>Местное ведение</b>	<b>101 589</b>	<b>56 293</b>	<b>55,4</b>	<b>40 735</b>	<b>40,1</b>	<b>422</b>		<b>7,7</b>		
<b>Центральный федеральный округ</b>	<b>24388</b>	<b>13977</b>	<b>57,3</b>	<b>9 343</b>	<b>38,3</b>	<b>404</b>		<b>7,4</b>		
Белгородская обл.	1490	1028	69,0	444	29,8	474	67	8,6	66-67	
Брянская обл.	1046	414	39,6	571	54,6	444	59	8,7	68-71	
Владимирская обл.	1038	504	48,6	503	48,5	423	48	8,2	59-61	
Воронежская обл.	1587	761	48,0	722	45,5	437	55	6,9	34-36	
Ивановская обл.	730	307	42,1	393	53,8	396	39-40	7,2	42-45	
Калужская обл.	910	400	44,0	461	50,7	412	45	8,7	68-71	
Костромская обл.	778	266	34,2	478	61,4	324	23	8,2	59-61	
Курская обл.	1185	457	38,6	713	60,2	373	32	7,1	38-41	
Липецкая обл.	963	493	51,2	439	45,6	430	51-52	8,3	62-64	
Московская обл.	2939	2050	69,8	840	28,6	504	71-72	7,8	53-54	
Орловская обл.	668	407	60,9	230	34,4	365	28	6,3	26-28	
Рязанская обл.	1344	805	59,9	483	35,9	323	21-22	5,8	21-22	
Смоленская обл.	1066	525	49,2	460	43,2	401	42	8,7	68-71	
Тамбовская обл.	959	529	55,2	397	41,4	518	73	10,8	78	
Тверская обл.	1391	516	37,1	779	56,0	311	13-14	7,1	38-41	
Тульская обл.	961	425	44,2	492	51,2	472	66	7,1	38-41	
Ярославская обл.	1002	516	51,5	434	43,3	430	51-52	5,7	20	

Раздел II. **Общедоступные библиотеки Российской Федерации за 2020 год**

## Библиотеки Минкультуры России в целом

**ПЕРСОНАЛ БИБЛИОТЕК**

	Численность основного персонала	из них имеют образование				нагрузка на одного библиотечного работника			
		высшее		среднее профессиональное		число пользователей		выдача фонда, (тыс.)	
		всего	% к общему числу	всего	% к общему числу	показатель	место среди субъектов РФ	показатель	место среди субъектов РФ
г. Москва	4331	3574	82,5	504	11,6	316	17	6,0	23-24
Федеральное ведение	1793	1471	82,0	179	10,0	476		9,5	
Местное ведение	2538	2103	82,9	325	12,8	203		3,5	
<b>Северо-Западный федеральный округ</b>	<b>10394</b>	<b>6669</b>	<b>64,2</b>	<b>3321</b>	<b>32,0</b>	<b>401</b>		<b>7,4</b>	
Респ. Карелия	526	292	55,5	211	40,1	268	3	6,0	23-24
Респ. Коми	922	529	57,4	357	38,7	322	20	7,2	42-45
Архангельская обл.	1062	495	46,6	496	46,7	312	15-16	5,1	7-10
Вологодская обл.	1081	400	37,0	634	58,6	591	79	9,2	72
Калининградская обл.	689	423	61,4	255	37,0	372	31	7,2	42-45
Ленинградская обл.	919	529	57,6	362	39,4	494	70	8,0	56-57
Мурманская обл.	819	609	74,4	191	23,3	431	53	7,6	50
Новгородская обл.	650	313	48,2	303	46,6	602	81	11,9	84
Псковская обл.	463	263	56,8	167	36,1	575	78	11,2	81-82
Ненецкий АО	77	37	48,1	35	45,5	300	9	4,9	5
г. Санкт-Петербург	3186	2779	87,2	310	9,7	319	18-19	6,1	25
Федеральное ведение	975	827	84,8	67	6,9	192		5,9	
Местное ведение	2211	1952	88,3	243	11,0	375		6,2	
<b>Южный федеральный округ</b>	<b>9823</b>	<b>5506</b>	<b>56,1</b>	<b>3996</b>	<b>40,7</b>	<b>458</b>		<b>8,6</b>	
Респ. Адыгея	441	326	73,9	115	26,1	362	27	6,7	31-32
Респ. Калмыкия	262	160	61,1	92	35,1	319	18-19	6,6	30
Респ. Крым	1178	672	57,0	444	37,7	458	61	8,5	65
Краснодарский край	3263	1953	59,9	1185	36,3	402	43-44	7,0	37

Раздел II. **Общедоступные библиотеки Российской Федерации за 2020 год**

## Библиотеки Минкультуры России в целом

**ПЕРСОНАЛ БИБЛИОТЕК**

	Численность основного персонала	из них имеют образование				нагрузка на одного библиотечного работника			
		высшее		среднее профессиональное		число пользователей		выдача фонда, (тыс.)	
		всего	% к общему числу	всего	% к общему числу	показатель	место среди субъектов РФ	показатель	место среди субъектов РФ
Астраханская обл.	565	274	48,5	286	50,6	531	74	11,1	80
Волгоградская обл.	1263	654	51,8	561	44,4	413	46	7,3	46-48
Ростовская обл.	2615	1288	49,3	1263	48,3	572	77	11,2	81-82
г. Севастополь	236	179	75,8	50	21,2	374	33-34	8,0	56-57
<b>Северо-Кавказский федеральный округ</b>	<b>5653</b>	<b>2715</b>	<b>48,0</b>	<b>2632</b>	<b>46,6</b>	<b>458</b>		<b>6,8</b>	
Респ. Дагестан	1763	708	40,2	898	50,9	381	38	5,4	16-17
Респ. Ингушетия	192	102	53,1	68	35,4	426	49-50	5,3	13-15
Кабардино-Балкарская респ.	428	236	55,1	182	42,5	462	63-64	7,2	42-45
Карачаево-Черкесская респ.	344	193	56,1	148	43,0	343	25	5,1	7-10
Респ. Северная Осетия-Алания	477	265	55,6	204	42,8	301	10	4,7	3
Чеченская респ.	648	214	33,0	369	56,9	632	82	5,5	18-19
Ставропольский край	1801	997	55,4	763	42,4	535	75	9,4	73
<b>Приволжский федеральный округ</b>	<b>23597</b>	<b>12932</b>	<b>54,8</b>	<b>9817</b>	<b>41,6</b>	<b>462</b>		<b>9,3</b>	
Респ. Башкортостан	3011	1423	47,3	1476	49,0	594	80	14,2	85
Респ. Марий Эл	710	436	61,4	257	36,2	396	39-40	7,8	53-54
Респ. Мордовия	892	501	56,2	368	41,3	329	24	5,0	6
Респ. Татарстан	3020	1990	65,9	977	32,4	457	60	9,5	74
Удмуртская респ.	1382	885	64,0	460	33,3	377	36	7,7	51-52
Чувашская респ.	943	642	68,1	285	30,2	481	68	9,7	75-76
Пермский край	1773	880	49,6	791	44,6	555	76	10,9	79
Кировская обл.	1559	650	41,7	825	52,9	402	43-44	8,7	68-71
Нижегородская обл.	2932	1698	57,9	1133	38,6	376	35	6,9	34-36

Раздел II. **Общедоступные библиотеки Российской Федерации за 2020 год**

## Библиотеки Минкультуры России в целом

**ПЕРСОНАЛ БИБЛИОТЕК**

	Численность основного персонала	из них имеют образование				нагрузка на одного библиотечного работника			
		высшее		среднее профессиональное		число пользователей		выдача фонда, (тыс.)	
		всего	% к общему числу	всего	% к общему числу	показатель	место среди субъектов РФ	показатель	место среди субъектов РФ
Оренбургская обл.	1596	668	41,9	839	52,6	366	29	7,1	38-41
Пензенская обл.	947	461	48,7	470	49,6	656	84	11,7	83
Самарская обл.	1944	1364	70,2	507	26,1	483	69	9,7	75-76
Саратовская обл.	1891	882	46,6	943	49,9	462	63-64	8,3	62-64
Ульяновская обл.	997	452	45,3	486	48,7	438	56	8,2	59-61
<b>Уральский федеральный округ</b>	<b>8572</b>	<b>5036</b>	<b>58,7</b>	<b>3115</b>	<b>36,3</b>	<b>432</b>		<b>6,7</b>	
Курганская обл.	1080	453	41,9	545	50,5	370	30	8,6	66-67
Свердловская обл.	2571	1392	54,1	1045	40,6	461	62	5,8	21-22
Тюменская обл.	1056	663	62,8	332	31,4	378	37	7,5	49
Челябинская обл.	2436	1506	61,8	830	34,1	441	58	7,3	46-48
Ханты-Мансийский АО — Югра	1075	774	72,0	268	24,9	271	4	4,8	4
Ямало-Ненецкий АО	354	248	70,1	95	26,8	1009	85	6,9	34-36
<b>Сибирский федеральный округ</b>	<b>14361</b>	<b>7459</b>	<b>51,9</b>	<b>5974</b>	<b>41,6</b>	<b>373</b>		<b>6,7</b>	
Респ. Алтай	318	174	54,7	121	38,1	283	6	4,6	1-2
Респ. Тыва	471	272	57,7	186	39,5	246	2	4,6	1-2
Респ. Хакасия	444	215	48,4	212	47,7	311	13-14	5,2	11-12
Алтайский край	1712	906	52,9	642	37,5	400	41	7,9	55
Красноярский край	3030	1257	41,5	1597	52,7	323	21-22	6,3	26-28
Иркутская обл.	1867	1025	54,9	716	38,4	304	12	5,4	16-17
Кемеровская обл.	1834	1177	64,2	590	32,2	464	65	10,5	77
Новосибирская обл.	2204	1277	57,9	786	35,7	439	57	5,3	13-15
Омская обл.	1626	685	42,1	790	48,6	436	54	7,7	51-52

Раздел II. **Общедоступные библиотеки Российской Федерации за 2020 год**

## Библиотеки Минкультуры России в целом

**ПЕРСОНАЛ БИБЛИОТЕК**

	Численность основного персонала	из них имеют образование				нагрузка на одного библиотечного работника			
		высшее		среднее профессиональное		число пользователей		выдача фонда, (тыс.)	
		всего	% к общему числу	всего	% к общему числу	показатель	место среди субъектов РФ	показатель	место среди субъектов РФ
Томская обл.	855	471	55,1	334	39,1	293	7	5,2	11-12
<b>Дальневосточный федеральный округ</b>	<b>7569</b>	<b>4297</b>	<b>56,8</b>	<b>2783</b>	<b>36,8</b>	<b>375</b>		<b>6,5</b>	
Респ. Бурятия	911	607	66,6	251	27,6	312	15-16	6,7	31-32
Респ. Саха (Якутия)	1478	1071	72,5	355	24,0	237	1	5,5	18-19
Забайкальский край	1118	422	37,7	538	48,1	302	11	5,1	7-10
Камчатский край	398	254	63,8	112	28,1	374	33-34	6,8	33
Приморский край	901	432	47,9	411	45,6	426	49-50	8,3	62-64
Хабаровский край	962	607	63,1	305	31,7	635	83	7,3	46-48
Амурская обл.	619	239	38,6	357	57,7	357	26	5,1	7-10
Магаданская обл.	248	153	61,7	85	34,3	274	5	6,5	29
Сахалинская обл.	681	409	60,1	243	35,7	504	71-72	8,1	58
Чукотский АО	100	43	43,0	40	40,0	415	47	6,3	26-28
Еврейская авт. обл.	153	60	39,2	86	56,2	295	8	5,3	13-15

Раздел II. **Общедоступные библиотеки Российской Федерации за 2020 год**

## Библиотеки Минкультуры России в целом

**РАБОТА С ПОЛЬЗОВАТЕЛЯМИ. ДВИЖЕНИЕ БИБЛИОТЕЧНОГО ФОНДА (для детей до 14 лет включительно)**

	Число пользователей до 14 лет включительно (тыс. чел).			Выдано (просмотрено) детям до 14 лет, включительно в стационарном режиме (тыс. ед.)			Детская читаемость	
	всего	% к общему числу пользователей	в детских библиотеках	всего	% к общему числу книговыдачи	в детских библиотеках	всего	в детских библиотеках
<b>ВСЕГО ПО РОССИИ</b>	<b>13348,8</b>	<b>30,4</b>	<b>5795,4</b>	<b>262207,72</b>	<b>32,7</b>	<b>109314,35</b>	<b>19,6</b>	<b>18,9</b>
в том числе:								
<b>Федеральное ведение</b>	<b>9,8</b>	<b>0,9</b>	<b>8,6</b>	<b>249,57</b>	<b>1,1</b>	<b>239,0</b>	<b>25,5</b>	<b>27,8</b>
<b>Местное ведение</b>	<b>13 339,0</b>	<b>31,1</b>	<b>5 786,8</b>	<b>261 958,2</b>	<b>33,6</b>	<b>109 075,4</b>	<b>19,6</b>	<b>18,8</b>
<b>Центральный федеральный округ</b>	<b>2 676,4</b>	<b>27,2</b>	<b>1 125,1</b>	<b>51408,09</b>	<b>28,5</b>	<b>21211,62</b>	<b>19,2</b>	<b>18,9</b>
Белгородская обл.	188,5	26,7	91,0	3852,92	30,2	1720,43	20,4	18,9
Брянская обл.	142,3	30,7	76,9	2809,40	30,8	1290,34	19,7	16,8
Владимирская обл.	134,8	30,7	47,2	2666,55	31,3	997,21	19,8	21,1
Воронежская обл.	199,2	28,7	49,7	3496,18	31,8	812,90	17,6	16,4
Ивановская обл.	92,2	31,9	42,3	1382,01	26,4	615,30	15,0	14,6
Калужская обл.	117,3	31,3	59,4	2557,65	32,2	1246,78	21,8	21,0
Костромская обл.	97,4	38,7	24,6	2199,66	34,3	584,04	22,6	23,7
Курская обл.	124,2	28,1	71,0	2811,25	33,2	1452,80	22,6	20,5
Липецкая обл.	108,9	26,3	59,9	2382,99	29,7	1163,72	21,9	19,4
Московская обл.	517,3	35,0	160,8	8194,36	35,7	2627,39	15,8	16,3
Орловская обл.	65,5	26,9	32,2	1305,78	31,2	579,30	19,9	18,0
Рязанская обл.	129,1	29,7	61,8	2561,89	32,7	1153,41	19,8	18,7
Смоленская обл.	124,8	29,2	66,8	3150,56	34,1	1671,59	25,2	25,0
Тамбовская обл.	137,8	27,8	73,0	3383,97	32,7	1499,26	24,6	20,5
Тверская обл.	125,2	29,0	55,8	2745,26	27,6	1250,28	21,9	22,4
Тульская обл.	109,5	24,1	39,0	2016,64	29,5	760,13	18,4	19,5
Ярославская обл.	128,6	29,8	68,9	2076,04	36,6	1092,40	16,1	15,8

Раздел II. **Общедоступные библиотеки Российской Федерации за 2020 год**

## Библиотеки Минкультуры России в целом

**РАБОТА С ПОЛЬЗОВАТЕЛЯМИ. ДВИЖЕНИЕ БИБЛИОТЕЧНОГО ФОНДА (для детей до 14 лет включительно)**

	Число пользователей до 14 лет включительно (тыс. чел).			Выдано (просмотрено) детям до 14 лет, включительно в стационарном режиме (тыс. ед.)			Детская читаемость	
	всего	% к общему числу пользователей	в детских библиотеках	всего	% к общему числу книговыдачи	в детских библиотеках	всего	в детских библиотеках
г. Москва	133,8	9,8	44,7	1814,99	7,0	694,36	13,6	15,5
Федеральное ведение	9,8	1,1	8,6	249,57	1,5	239,0	25,5	27,8
Местное ведение	124,0	24,1	36,1	1 565,4	17,8	455,4	12,6	12,6
<b>Северо-Западный федеральный округ</b>	<b>1 111,6</b>	<b>26,7</b>	<b>520,1</b>	<b>20099,53</b>	<b>26,3</b>	<b>9 568,3</b>	<b>18,1</b>	<b>18,4</b>
Респ. Карелия	51,2	36,3	9,5	702,39	22,4	139,8	13,7	14,7
Респ. Коми	97,9	33,0	42,2	1970,38	29,8	836,8	20,1	19,8
Архангельская обл.	113,8	34,3	54,9	1787,89	32,9	878,2	15,7	16,0
Вологодская обл.	144,1	22,6	41,3	3046,88	30,5	757,6	21,1	18,3
Калининградская обл.	78,5	30,7	39,4	1581,31	31,9	819,5	20,1	20,8
Ленинградская обл.	117,0	25,8	43,5	2131,12	28,8	926,0	18,2	21,3
Мурманская обл.	132,9	37,6	97,4	2497,46	40,1	1910,7	18,8	19,6
Новгородская обл.	74,7	19,1	40,8	1890,74	24,4	1 015,0	25,3	24,9
Псковская обл.	73,4	27,6	27,0	1383,33	26,6	482,0	18,9	17,8
Ненецкий АО	7,7	33,3	0,0	143,91	37,8	0,0	18,7	
г. Санкт-Петербург	220,5	21,7	124,0	2964,12	15,3	1 802,7	13,4	14,5
Федеральное ведение		0,0			0,0			
Местное ведение	220,5	26,6	124,0	2 964,1	21,7	1 802,7	13,4	14,5
<b>Южный федеральный округ</b>	<b>1 452,5</b>	<b>32,3</b>	<b>687,9</b>	<b>28463,47</b>	<b>33,8</b>	<b>12 815,6</b>	<b>19,6</b>	<b>18,6</b>
Респ. Адыгея	59,4	37,2	28,1	1113,25	37,7	512,0	18,7	18,2
Респ. Калмыкия	21,8	26,0	7,8	436,92	25,3	158,3	20,1	20,3
Респ. Крым	158,5	29,3	63,5	3288,71	32,8	1 292,6	20,7	20,3
Краснодарский край	472,0	36,0	241,0	8300,88	36,2	3 919,6	17,6	16,3



Раздел II. **Общедоступные библиотеки Российской Федерации за 2020 год**

## Библиотеки Минкультуры России в целом

**РАБОТА С ПОЛЬЗОВАТЕЛЯМИ. ДВИЖЕНИЕ БИБЛИОТЕЧНОГО ФОНДА (для детей до 14 лет включительно)**

	Число пользователей до 14 лет включительно (тыс. чел.)			Выдано (просмотрено) детям до 14 лет, включительно в стационарном режиме (тыс. ед.)			Детская читаемость	
	всего	% к общему числу пользователей	в детских библиотеках	всего	% к общему числу книговыдачи	в детских библиотеках	всего	в детских библиотеках
Астраханская обл.	111,4	37,1	45,5	2325,47	37,1	847,2	20,9	18,6
Волгоградская обл.	175,1	33,5	94,7	2963,63	32,2	1 413,0	16,9	14,9
Ростовская обл.	418,2	28,0	177,2	9119,83	31,1	3 854,9	21,8	21,8
г. Севастополь	36,1	40,9	30,1	914,79	48,3	817,9	25,3	27,2
<b>Северо-Кавказский федеральный округ</b>	<b>953,3</b>	<b>36,8</b>	<b>302,5</b>	<b>14985,18</b>	<b>39,2</b>	<b>5 074,3</b>	<b>15,7</b>	<b>16,8</b>
Респ. Дагестан	268,4	39,9	52,2	4169,10	43,8	912,4	15,5	17,5
Респ. Ингушетия	22,7	27,7	5,3	333,79	32,9	58,6	14,7	11,0
Кабардино-Балкарская респ.	67,2	33,9	22,8	1078,33	35,1	357,9	16,0	15,7
Карачаево-Черкесская респ.	46,6	39,5	29,8	653,03	36,9	392,1	14,0	13,2
Респ. Северная Осетия-Алания	45,5	31,7	24,0	751,76	33,5	442,9	16,5	18,5
Чеченская респ.	194,8	47,6	36,8	1655,70	46,1	331,3	8,5	9,0
Ставропольский край	308,0	32,0	131,6	6343,47	37,3	2 579,1	20,6	19,6
<b>Приволжский федеральный округ</b>	<b>3 436,0</b>	<b>31,5</b>	<b>1548,2</b>	<b>77802,17</b>	<b>35,5</b>	<b>31 888,4</b>	<b>22,6</b>	<b>20,6</b>
Респ. Башкортостан	493,1	27,6	227,4	14960,00	35,0	6 070,6	30,3	26,7
Респ. Марий Эл	98,0	34,9	30,4	2275,73	41,3	625,9	23,2	20,6
Респ. Мордовия	88,5	30,2	56,7	1601,09	36,0	976,5	18,1	17,2
Респ. Татарстан	448,6	32,5	231,7	10598,56	36,8	4 730,7	23,6	20,4
Удмуртская респ.	202,5	38,8	81,7	4130,66	38,7	1 595,6	20,4	19,5
Чувашская респ.	140,0	30,9	37,2	3246,06	35,6	806,7	23,2	21,7
Пермский край	303,8	30,9	140,5	6718,04	34,8	2 969,3	22,1	21,1
Кировская обл.	193,2	30,8	67,7	4198,35	30,9	1 472,8	21,7	21,8
Нижегородская обл.	375,3	34,0	222,6	7139,85	35,4	3 939,2	19,0	17,7

Раздел II. **Общедоступные библиотеки Российской Федерации за 2020 год**

## Библиотеки Минкультуры России в целом

**РАБОТА С ПОЛЬЗОВАТЕЛЯМИ. ДВИЖЕНИЕ БИБЛИОТЕЧНОГО ФОНДА (для детей до 14 лет включительно)**

	Число пользователей до 14 лет включительно (тыс. чел.)			Выдано (просмотрено) детям до 14 лет, включительно в стационарном режиме (тыс. ед.)			Детская читаемость	
	всего	% к общему числу пользователей	в детских библиотеках	всего	% к общему числу книговыдачи	в детских библиотеках	всего	в детских библиотеках
Оренбургская обл.	183,6	31,4	61,9	4064,06	36,1	1 277,1	22,1	20,6
Пензенская обл.	131,8	21,2	26,1	3304,99	29,9	595,3	25,1	22,8
Самарская обл.	349,9	37,2	174,7	6742,27	35,9	3 334,4	19,3	19,1
Саратовская обл.	287,8	32,9	130,3	5911,95	37,6	2 434,3	20,5	18,7
Ульяновская обл.	139,9	32,1	59,5	2910,57	35,8	1 060,0	20,8	17,8
<b>Уральский федеральный округ</b>	<b>1 206,7</b>	<b>32,6</b>	<b>548,4</b>	<b>21130,42</b>	<b>36,8</b>	<b>9 200,7</b>	<b>17,5</b>	<b>16,8</b>
Курганская обл.	132,8	33,3	54,4	3214,88	34,6	1 300,1	24,2	23,9
Свердловская обл.	353,7	29,8	154,8	5109,98	34,4	2 244,0	14,4	14,5
Тюменская обл.	150,9	37,8	41,0	3144,30	39,5	670,9	20,8	16,4
Челябинская обл.	395,9	36,8	219,5	6782,03	38,2	3 611,2	17,1	16,5
Ханты-Мансийский АО — Югра	109,8	37,6	53,3	1897,98	36,7	941,0	17,3	17,6
Ямало-Ненецкий АО	63,7	17,8	25,4	981,26	39,9	433,5	15,4	17,1
<b>Сибирский федеральный округ</b>	<b>1 711,8</b>	<b>32,0</b>	<b>761,7</b>	<b>33106,73</b>	<b>34,3</b>	<b>13 785,4</b>	<b>19,3</b>	<b>18,1</b>
Респ. Алтай	30,0	33,4	7,3	495,23	33,8	129,3	16,5	17,6
Респ. Тыва	35,9	31,0	21,0	599,85	27,8	375,2	16,7	17,9
Респ. Хакасия	53,3	38,6	27,5	855,80	37,3	483,6	16,1	17,6
Алтайский край	236,7	34,6	90,5	4641,68	34,2	1 764,7	19,6	19,5
Красноярский край	329,5	33,7	170,0	6434,00	33,9	3 030,4	19,5	17,8
Иркутская обл.	204,6	36,1	79,2	3435,93	34,1	1 304,0	16,8	16,5
Кемеровская обл.	302,5	35,5	149,4	6469,66	33,5	3 062,4	21,4	20,5
Новосибирская обл.	215,8	22,3	96,5	3940,52	33,5	1 549,2	18,3	16,1
Омская обл.	212,0	29,9	84,0	4602,74	37,0	1 435,5	21,7	17,1

Раздел II. **Общедоступные библиотеки Российской Федерации за 2020 год**

## Библиотеки Минкультуры России в целом

**РАБОТА С ПОЛЬЗОВАТЕЛЯМИ. ДВИЖЕНИЕ БИБЛИОТЕЧНОГО ФОНДА (для детей до 14 лет включительно)**

	Число пользователей до 14 лет включительно (тыс. чел.)			Выдано (просмотрено) детям до 14 лет, включительно в стационарном режиме (тыс. ед.)			Детская читаемость	
	всего	% к общему числу пользователей	в детских библиотеках	всего	% к общему числу книговыдачи	в детских библиотеках	всего	в детских библиотеках
Томская обл.	91,5	36,6	36,2	1631,32	36,5	651,1	17,8	18,0
<b>Дальневосточный федеральный округ</b>	<b>800,3</b>	<b>28,2</b>	<b>301,4</b>	<b>15212,13</b>	<b>31,1</b>	<b>5 770,1</b>	<b>19,0</b>	<b>19,1</b>
Респ. Бурятия	95,2	33,5	40,8	2221,09	36,1	947,4	23,3	23,2
Респ. Саха (Якутия)	87,0	24,9	31,6	1343,49	16,5	464,3	15,4	14,7
Забайкальский край	116,2	34,4	33,0	2091,19	36,9	578,8	18,0	17,6
Камчатский край	41,2	27,7	14,7	784,70	29,1	291,5	19,0	19,9
Приморский край	139,2	36,3	58,5	2466,36	33,0	1116,8	17,7	19,1
Хабаровский край	134,3	22,0	60,7	2367,54	33,5	1 061,8	17,6	17,5
Амурская обл.	67,5	30,5	9,5	1135,73	35,8	145,4	16,8	15,3
Магаданская обл.	22,6	33,3	9,3	480,05	29,9	185,4	21,2	19,8
Сахалинская обл.	72,6	21,2	38,1	1769,15	32,0	886,8	24,4	23,3
Чукотский АО	8,3	20,1	0,0	251,25	39,7	0,0	30,2	
Еврейская авт. обл.	16,1	35,7	5,2	301,58	37,1	91,9	18,8	17,8

Раздел II. **Общедоступные библиотеки Российской Федерации за 2020 год**

## Библиотеки Минкультуры России в целом

**ПОСТУПЛЕНИЕ ФИНАНСОВЫХ СРЕДСТВ**

	Поступило за год всего (тыс. руб.)	Среднее поступление финансовых средств на одну библиотеку (тыс. руб.)	из общего числа поступлений							
			бюджетные финансированы учредителя	финансированы из бюджетов других уровней	% бюджетного финансирования	от предпринимательской и иной, приносящей доход деятельности				от сдачи имущества в аренду
						всего	в том числе			
							от основных видов уставной деятельности	благотворительные и спонсорские вклады	от иной, приносящей доход деятельности	
<b>ВСЕГО</b>	<b>78274570</b>	<b>1894</b>	<b>73559394</b>	<b>3838741</b>	<b>98,9</b>	<b>876435</b>	<b>393273</b>	<b>174419</b>	<b>308742</b>	<b>91657</b>
в том числе:										
<b>Федеральное ведение</b>	<b>5561693</b>	<b>556 169</b>	<b>5343241</b>	<b>0</b>	<b>96,1</b>	<b>218452</b>	<b>138180</b>	<b>37409</b>	<b>42864</b>	<b>2034</b>
<b>Местное ведение</b>	<b>72 712 877</b>	<b>1760</b>	<b>68 216 153</b>	<b>3 838 741</b>	<b>99,1</b>	<b>657 983</b>	<b>255 094</b>	<b>137 011</b>	<b>265 878</b>	<b>89 623</b>
<b>Центральный федеральный округ</b>	<b>20736475</b>	<b>2 214</b>	<b>19644191</b>	<b>690606</b>	<b>98,1</b>	<b>401678</b>	<b>217065</b>	<b>65466</b>	<b>119147</b>	<b>19508</b>
Белгородская обл.	921457	1503	871439	39717	98,9	10302	4680	4919	703	78
Брянская обл.	451101	808	440247	5086	98,7	5768	1068	3398	1303	339
Владимирская обл.	633653	1384	523047	104901	99,1	5705	2728	708	2268	390
Воронежская обл.	662172	845	611347	46277	99,3	4548	1041	1929	1579	609
Ивановская обл.	348312	1075	335187	10498	99,2	2627	539	40	2048	987
Калужская обл.	516315	1226	491212	24440	99,9	663	98	215	350	35
Костромская обл.	308821	798	299814	5804	99,0	3203	2556	74	573	0
Курская обл.	608880	927	594496	10624	99,4	3760	248	3483	29	0
Липецкая обл.	482496	991	476950	2426	99,4	3120	1172	1646	302	4
Московская обл.	3101010	3264	3041193	46889	99,6	12928	5131	414	7382	1030
Орловская обл.	285663	742	262535	22987	100,0	141	69	0	73	0
Рязанская обл.	831224	1339	785881	36827	99,0	8516	0	4313	4203	413
Смоленская обл.	539174	1091	516742	17596	99,1	4836	2798	379	1660	478

Раздел II. **Общедоступные библиотеки Российской Федерации за 2020 год**

## Библиотеки Минкультуры России в целом

**ПОСТУПЛЕНИЕ ФИНАНСОВЫХ СРЕДСТВ**

	Поступило за год всего (тыс. руб.)	Среднее поступление финансовых средств на одну библиотеку (тыс. руб.)	из общего числа поступлений							
			бюджетные финансировани я учредителя	финансировани е из бюджетов других уровней	% бюджетного финансирования	от предпринимательской и иной, приносящей доход деятельности				от сдачи имущества в аренду
						всего	в том числе			
							от основных видов уставной деятельности	благотворительны е и спонсорские вклады	от иной, приносящей доход деятельности	
Тамбовская обл.	363996	755	349871	10179	98,9	3946	1123	2645	178	141
Тверская обл.	744591	1105	562778	178043	99,5	3770	2632	114	1024	630
Тульская обл.	567963	1423	551848	15050	99,8	1065	424	500	141	6
Ярославская обл.	568340	1540	451673	110390	98,9	6277	1713	3462	1101	224
г. Москва	8801308	29240	8477933	2870	96,4	320504	189045	37229	94231	14145
Федеральное ведение	4269653	533707	4060536	0	95,1	209117	131301	37229	40588	1635
Местное ведение	4531655	15466	4417397	2870	97,5	111387	57744	0	53643	12510
<b>Северо-Западный федеральный округ</b>	<b>11096402</b>	<b>3612</b>	<b>10496544</b>	<b>489029</b>	<b>99,0</b>	<b>110828</b>	<b>40150</b>	<b>16187</b>	<b>54491</b>	<b>27221</b>
Респ. Карелия	384983	2048	354741	25445	98,8	4797	1396	419	2983	281
Респ. Коми	979116	3060	822219	144701	98,8	12196	3083	2309	6804	3053
Архангельская обл.	1111957	2402	1063610	36127	98,9	12220	3701	3977	4541	1824
Вологодская обл.	715157	1496	659386	48969	99,0	6801	5073	410	1318	952
Калининградская обл.	490664	1955	485829	1893	99,4	2941	598	413	1930	437
Ленинградская обл.	815772	2119	694799	115791	99,4	5182	144	1784	3254	49
Мурманская обл.	1057266	7498	964589	82148	99,0	10529	2704	3808	4018	354
Новгородская обл.	348485	1079	336239	6164	98,3	6082	4721	925	436	146
Псковская обл.	272033	941	243990	26590	99,5	1452	1149	263	40	32
Ненецкий АО	111494	3279	111207	0	99,7	287	37	250	0	0

Раздел II. **Общедоступные библиотеки Российской Федерации за 2020 год**

## Библиотеки Минкультуры России в целом

**ПОСТУПЛЕНИЕ ФИНАНСОВЫХ СРЕДСТВ**

	Поступило за год всего (тыс. руб.)	Среднее поступление финансовых средств на одну библиотеку (тыс. руб.)	из общего числа поступлений							
			бюджетные финансировани я учредителя	финансировани е из бюджетов других уровней	% бюджетного финансирования	от предпринимательской и иной, приносящей доход деятельности				от сдачи имущества в аренду
						всего	в том числе			
							от основных видов уставной деятельности	благотворительны е и спонсорские вклады	от иной, приносящей доход деятельности	
г. Санкт-Петербург	4809476	24 047	4759935	1200	99,0	48341	17544	1630	29167	20094
Федеральное ведение	1292040	646 020	1282705	0	99,3	9335	6879	180	2277	399
Местное ведение	3 517 436	17 765	3 477 230	1 200	98,9	39 006	10 665	1 450	26 891	19 695
<b>Южный федеральный округ</b>	<b>5526100</b>	<b>1 417</b>	<b>5305854</b>	<b>198479</b>	<b>99,6</b>	<b>21768</b>	<b>9158</b>	<b>3028</b>	<b>9582</b>	<b>4227</b>
Респ. Адыгея	272483	1 892	234095	37864	99,8	524	32	2	491	17
Респ. Калмыкия	83301	613	83082	100	99,9	119	113	0	6	0
Респ. Крым	617852	936	594783	22143	99,9	926	205	0	721	97
Краснодарский край	1931930	1 849	1902188	25311	99,8	4430	2302	52	2077	858
Астраханская обл.	246828	1 037	244880	643	99,5	1305	830	440	35	1
Волгоградская обл.	460595	769	437392	17543	98,8	5660	2019	1130	2511	2429
Ростовская обл.	1695311	1 659	1592002	94874	99,5	8435	3348	1349	3738	825
г. Севастополь	217801	3 889	217432	0	99,8	369	311	55	3	0
<b>Северо-Кавказский федеральный округ</b>	<b>2600623</b>	<b>1 111</b>	<b>2495706</b>	<b>99551</b>	<b>99,8</b>	<b>5365</b>	<b>2030</b>	<b>1549</b>	<b>1786</b>	<b>684</b>
Респ. Дагестан	626059	645	620390	5047	99,9	622	458	0	164	2
Респ. Ингушетия	113200	2 264	102684	10516	100,0	0	0	0	0	0
Кабардино-Балкарская респ.	159846	1 005	146359	13472	100,0	15	1	3	12	0
Карачаево-Черкесская респ.	128779	815	128137	103	99,6	539	5	495	40	0

Раздел II. **Общедоступные библиотеки Российской Федерации за 2020 год**

## Библиотеки Минкультуры России в целом

**ПОСТУПЛЕНИЕ ФИНАНСОВЫХ СРЕДСТВ**

	Поступило за год всего (тыс. руб.)	Среднее поступление финансовых средств на одну библиотеку (тыс. руб.)	из общего числа поступлений							
			бюджетные финансированы учредителя	финансированы из бюджетов других уровней	% бюджетного финансирования	от предпринимательской и иной, приносящей доход деятельности				от сдачи имущества в аренду
						всего	в том числе			
							от основных видов уставной деятельности	благотворительные и спонсорские вклады	от иной, приносящей доход деятельности	
Респ. Северная Осетия-Алания	196280	1 476	194382	845	99,5	1054	718	0	336	335
Чеченская респ.	425507	1 600	390507	35000	100,0	0	0	0	0	0
Ставропольский край	950951	1 574	913247	34569	99,7	3135	849	1051	1235	347
<b>Приволжский федеральный округ</b>	<b>12672488</b>	<b>1 178</b>	<b>11265977</b>	<b>1269115</b>	<b>98,9</b>	<b>137396</b>	<b>58567</b>	<b>37547</b>	<b>41283</b>	<b>12319</b>
Респ. Башкортостан	1573881	995	1157518	403559	99,2	12804	7862	2721	2221	1328
Респ. Марий Эл	342051	1 230	328775	11349	99,4	1927	917	223	787	50
Респ. Мордовия	337894	681	305716	30504	99,5	1674	1558	0	116	62
Респ. Татарстан	1648276	1 091	1582693	53067	99,2	12516	3143	2081	7293	218
Удмуртская респ.	763140	1 451	711948	38744	98,4	12449	4527	4147	3775	1546
Чувашская респ.	587646	1 207	397725	179039	98,1	10882	6771	395	3716	1540
Пермский край	996501	1 404	911931	71020	98,6	13549	7495	316	5738	1377
Кировская обл.	731246	1 122	687490	37537	99,1	6219	4483	542	1193	534
Нижегородская обл.	2017180	2 050	1927475	75481	99,3	14225	7376	3228	3621	1600
Оренбургская обл.	718536	801	662133	36465	97,2	19939	750	17724	1465	449
Пензенская обл.	551546	1 186	433198	109516	98,4	8831	2882	2273	3676	1868
Самарская обл.	1103345	1 501	1070594	22012	99,0	10740	3170	2337	5233	729
Саратовская обл.	881071	958	698380	175673	99,2	7018	5314	1492	212	93
Ульяновская обл.	420177	811	390400	25152	98,9	4625	2320	69	2236	926

Раздел II. **Общедоступные библиотеки Российской Федерации за 2020 год**

## Библиотеки Минкультуры России в целом

**ПОСТУПЛЕНИЕ ФИНАНСОВЫХ СРЕДСТВ**

	Поступило за год всего (тыс. руб.)	Среднее поступление финансовых средств на одну библиотеку (тыс. руб.)	из общего числа поступлений							
			бюджетные финансировани я учредителя	финансировани е из бюджетов других уровней	% бюджетного финансирования	от предпринимательской и иной, приносящей доход деятельности				от сдачи имущества в аренду
						всего	в том числе			
							от основных видов уставной деятельности	благотворительны е и спонсорские вклады	от иной, приносящей доход деятельности	
<b>Уральский федеральный округ</b>	<b>7795332</b>	<b>2 658</b>	<b>7533574</b>	<b>212710</b>	<b>99,4</b>	<b>49047</b>	<b>18035</b>	<b>9622</b>	<b>21390</b>	<b>11735</b>
Курганская обл.	476889	928	443342	29580	99,2	3967	2510	873	584	406
Свердловская обл.	2083112	2 498	2039017	34659	99,5	9436	4599	1615	3222	1835
Тюменская обл.	1116017	2 385	1092525	13258	99,1	10234	6309	101	3824	286
Челябинская обл.	1605945	1 961	1521172	80642	99,7	4131	942	837	2352	1399
Ханты-Мансийский АО — Югра	1663707	7 667	1607555	42968	99,2	13184	981	3008	9195	7738
Ямало-Ненецкий АО	849663	10 490	829963	11604	99,0	8096	2695	3188	2213	71
<b>Сибирский федеральный округ</b>	<b>9493711</b>	<b>1 593</b>	<b>8965752</b>	<b>437449</b>	<b>99,0</b>	<b>90510</b>	<b>22177</b>	<b>24447</b>	<b>43886</b>	<b>10251</b>
Респ. Алтай	178057	1 134	168879	8507	99,6	671	243	0	428	21
Респ. Тыва	325261	1 880	311654	10734	99,1	2873	2238	5	630	0
Респ. Хакасия	323059	1 531	311443	8373	99,0	3244	848	1644	751	692
Алтайский край	663353	691	642628	14833	99,1	5892	2013	1270	2609	1582
Красноярский край	2323648	2 026	2196515	107286	99,1	19847	4685	8305	6857	1508
Иркутская обл.	1347250	1 801	1268828	63482	98,9	14940	2483	5144	7313	1868
Кемеровская обл.	1352054	2 213	1269922	64781	98,7	17352	0	2647	14705	1720
Новосибирская обл.	1536773	1 787	1478517	48515	99,4	9741	4087	2085	3568	712
Омская обл.	741133	959	690245	43054	98,9	7834	2864	596	4374	1813



Раздел II. **Общедоступные библиотеки Российской Федерации за 2020 год**

## Библиотеки Минкультуры России в целом

**ПОСТУПЛЕНИЕ ФИНАНСОВЫХ СРЕДСТВ**

	Поступило за год всего (тыс. руб.)	Среднее поступление финансовых средств на одну библиотеку (тыс. руб.)	из общего числа поступлений							
			бюджетные финансированы учредителя	финансированы из бюджетов других уровней	% бюджетного финансирования	от предпринимательской и иной, приносящей доход деятельности				от сдачи имущества в аренду
						всего	в том числе			
							от основных видов уставной деятельности	благотворительные и спонсорские вклады	от иной, приносящей доход деятельности	
Томская обл.	703124	2 190	627121	67885	98,8	8118	2717	2750	2651	336
<b>Дальневосточный федеральный округ</b>	<b>8353440</b>	<b>2 782</b>	<b>7851797</b>	<b>441801</b>	<b>99,3</b>	<b>59843</b>	<b>26092</b>	<b>16575</b>	<b>17177</b>	<b>5712</b>
Респ. Бурятия	549137	1 265	405019	136499	98,6	7619	2137	1019	4463	498
Респ. Саха (Якутия)	2294704	4 580	2247847	42673	99,8	4184	744	161	3278	577
Забайкальский край	640184	1 067	614722	16997	98,7	8465	4898	2396	1171	335
Камчатский край	731803	7 246	656539	73672	99,8	1593	1345	0	248	0
Приморский край	711311	1 862	689075	16653	99,2	5584	2572	1652	1360	196
Хабаровский край	932012	3 066	815239	105432	98,8	11341	6460	3325	1556	1185
Амурская обл.	477447	1 384	457573	15770	99,1	4104	1372	335	2397	1670
Магаданская обл.	476236	9 922	455918	17323	99,4	2995	2527	469	0	0
Сахалинская обл.	1228273	7 629	1211776	5046	99,1	11451	3612	5508	2332	1072
Чукотский АО	216323	5 031	213135	900	98,9	2288	425	1710	153	0
Еврейская авт. обл.	96011	1 143	84956	10836	99,8	218	0	0	218	180

Раздел II. **Общедоступные библиотеки Российской Федерации за 2020 год**

## Библиотеки Минкультуры России в целом

**ИСПОЛЬЗОВАНИЕ ФИНАНСОВЫХ СРЕДСТВ**

	Использовано финансовых средств (тыс. руб.)			из них						
	всего	на одну библиотеку		расходы на оплату труда		на капитальный ремонт и реставрацию	на приобретение (замену) оборудования	на комплектование фонда	на организацию и проведение мероприятий	на информатизацию библиотечной деятельности
		показатель	место среди субъектов РФ	всего	из них основному персоналу					
<b>ВСЕГО ПО РОССИИ</b>	<b>78 081 658</b>	<b>1 889</b>		<b>58 849 797</b>	<b>46 033 057</b>	<b>1 524 840</b>	<b>1 991 921</b>	<b>2 357 736</b>	<b>529 123</b>	<b>447 219</b>
в том числе:										
<b>Федеральное ведение</b>	<b>5 635 181</b>	<b>563 518</b>		<b>3 721 212</b>	<b>2 402 374</b>	<b>88 520</b>	<b>277 766</b>	<b>105 899</b>	<b>243 558</b>	<b>167 945</b>
<b>Местное ведение</b>	<b>72 446 477</b>	<b>1 753</b>		<b>55 128 585</b>	<b>43 630 683</b>	<b>1 436 321</b>	<b>1 714 155</b>	<b>2 251 837</b>	<b>285 565</b>	<b>279 274</b>
<b>Центральный федеральный округ</b>	<b>20 960 647</b>	<b>2 238</b>		<b>15 436 976</b>	<b>11 674 382</b>	<b>439 992</b>	<b>552 095</b>	<b>580 801</b>	<b>238 097</b>	<b>167 465</b>
Белгородская обл.	919 738	1 500	39	767 143	686 406	18 783	20 015	34 508	3 034	1 357
Брянская обл.	451 094	808	76	373 870	307 410	50	4 879	13 631	908	2 954
Владимирская обл.	624 278	1 363	46	433 296	370 042	6 309	22 502	30 094	1 752	6 712
Воронежская обл.	660 660	843	73	477 847	406 073	38 467	17 132	21 951	472	3 024
Ивановская обл.	342 711	1 058	62	257 590	194 231	7 412	7 515	14 533	384	864
Калужская обл.	513 486	1 220	50	391 286	340 215	13 106	8 588	26 750	2 929	1 564
Костромская обл.	304 989	788	78	230 943	202 203	1 287	2 759	5 994	174	14
Курская обл.	608 782	927	72	435 517	383 279	12 587	12 971	14 990	734	832
Липецкая обл.	481 495	989	66	358 306	309 396	29 975	8 212	22 889	594	2 312
Московская обл.	3 204 789	3 373	12	2 445 000	1 918 612	47 594	53 943	63 423	10 897	5 131
Орловская обл.	285 214	741	81	214 821	167 575	3 641	7 083	7 674	312	2 078
Рязанская обл.	829 257	1 335	47	662 052	513 300	4 088	24 929	27 008	1 868	2 965
Смоленская обл.	537 920	1 089	57	452 188	368 779	1 632	8 224	9 760	385	438
Тамбовская обл.	362 793	753	80	285 929	234 440	7 069	5 744	14 913	1 221	780

Раздел II. **Общедоступные библиотеки Российской Федерации за 2020 год**

## Библиотеки Минкультуры России в целом

**ИСПОЛЬЗОВАНИЕ ФИНАНСОВЫХ СРЕДСТВ**

	Использовано финансовых средств (тыс. руб.)			из них						
	всего	на одну библиотеку		расходы на оплату труда		на капитальный ремонт и реставрацию	на приобретение (замену) оборудования	на комплектование фонда	на организацию и проведение мероприятий	на информатизацию библиотечной деятельности
		показатель	место среди субъектов РФ	всего	из них основному персоналу					
Тверская обл.	732 000	1 086	58	544 326	447 146	10 755	14 816	18 592	709	3 029
Тульская обл.	571 843	1 433	44	445 243	333 667	4 726	14 794	11 846	488	1 353
Ярославская обл.	556 242	1 507	38	431 427	342 922	15 657	16 683	19 205	1 961	956
г. Москва	8 973 358	29 812	1	6 230 194	4 148 686	216 855	301 306	223 043	209 275	131 102
Федеральное ведение	4 157 772	519 721		2 668 091	1 684 560	88 520	193 313	82 914	186 252	127 945
Местное ведение	4 815 586	16 435		3 562 102	2 464 126	128 335	107 993	140 129	23 024	3 158
<b>Северо-Западный федеральный округ</b>	<b>11 084 873</b>	<b>3 608</b>		<b>7 855 135</b>	<b>5 712 535</b>	<b>339 888</b>	<b>367 085</b>	<b>391 688</b>	<b>117 983</b>	<b>99 676</b>
Респ. Карелия	344 333	1 832	30	262 284	179 745	6 264	10 130	8 107	534	6 033
Респ. Коми	855 965	2 675	15	625 054	506 218	44 451	22 778	22 561	1 764	2 810
Архангельская обл.	1 100 138	2 376	17	835 918	585 167	36 220	34 075	29 985	6 797	1 132
Вологодская обл.	714 651	1 495	40	533 795	448 955	23 363	27 556	20 231	2 795	2 661
Калининградская обл.	480 178	1 913	26	295 230	236 708	16 198	25 104	21 762	3 480	2 547
Ленинградская обл.	799 522	2 077	22	552 890	392 603	13 830	36 541	39 698	12 235	4 973
Мурманская обл.	1 038 346	7 364	7	772 963	629 657	6 790	40 719	33 382	1 567	7 694
Новгородская обл.	348 482	1 079	59	250 913	202 316	746	4 493	6 351	575	1 195
Псковская обл.	269 993	934	69	158 436	133 102	3 611	14 028	9 750	3 264	117
Ненецкий АО	110 702	3 256	13	67 337	52 743	0	824	2 534	184	387
г. Санкт-Петербург	5 022 563	25 113	2	3 500 316	2 345 322	188 416	150 838	197 328	84 787	70 127
Федеральное ведение	1 477 409	738 704		1 053 121	717 815	0	84 453	22 985	57 306	40 000

Раздел II. **Общедоступные библиотеки Российской Федерации за 2020 год****Библиотеки Минкультуры России в целом****ИСПОЛЬЗОВАНИЕ ФИНАНСОВЫХ СРЕДСТВ**

	Использовано финансовых средств (тыс. руб.)			из них						
				расходы на оплату труда		на капитальный ремонт и реставрацию	на приобретение (замену) оборудования	на комплектование фонда	на организацию и проведение мероприятий	на информатизацию библиотечной деятельности
	всего	на одну библиотеку		всего	из них основному персоналу					
показатель		место среди субъектов РФ								
Местное ведение	3 545 155	17 905		2 447 195	1 627 508	188 416	66 385	174 343	27 481	36 158
<b>Южный федеральный округ</b>	<b>5 470 024</b>	<b>1 403</b>		<b>4 312 219</b>	<b>3 298 980</b>	<b>58 998</b>	<b>130 745</b>	<b>159 296</b>	<b>6 742</b>	<b>13 017</b>
Респ. Адыгея	270 332	1 877	28	164 145	136 978	7 329	15 831	11 694	934	739
Респ. Калмыкия	83 105	611	85	69 588	60 013	44	951	2 838	96	751
Респ. Крым	616 439	934	70	485 092	362 816	6 245	20 570	19 340	1 328	2 522
Краснодарский край	1 892 507	1 811	31	1 580 416	1 188 369	12 648	28 716	49 353	2 524	3 272
Астраханская обл.	246 525	1 036	64	204 966	178 516	125	1 573	2 463	474	650
Волгоградская обл.	460 420	769	79	341 920	263 266	9 667	11 392	4 900	713	423
Ростовская обл.	1 690 559	1 654	34	1 265 241	981 151	22 941	51 055	66 408	507	4 660
г. Севастополь	210 138	3 752	11	200 851	127 870	0	658	2 300	166	0
<b>Северо-Кавказский федеральный округ</b>	<b>2 600 246</b>	<b>1 111</b>		<b>2 035 539</b>	<b>1 711 821</b>	<b>44 522</b>	<b>62 837</b>	<b>49 032</b>	<b>9 841</b>	<b>4 935</b>
Респ. Дагестан	623 941	643	84	496 120	430 586	10 137	5 524	7 167	280	1 994
Респ. Ингушетия	113 200	2 264	19	73 029	60 947	3 582	4 561	5 607	142	283
Кабардино-Балкарская респ.	167 194	1 052	63	108 700	98 868	1 646	1 504	1 024	6 167	0
Карачаево-Черкесская респ.	128 567	814	75	109 134	89 439	100	208	973	55	68
Респ. Северная Осетия-Алания	196 263	1 476	42	155 783	114 920	0	2 909	2 382	650	287
Чеченская респ.	422 778	1 589	35	306 277	244 480	10 905	19 178	12 241	260	604
Ставропольский край	948 303	1 570	36	786 498	672 581	18 151	28 953	19 639	2 287	1 699

Раздел II. **Общедоступные библиотеки Российской Федерации за 2020 год****Библиотеки Минкультуры России в целом****ИСПОЛЬЗОВАНИЕ ФИНАНСОВЫХ СРЕДСТВ**

	Использовано финансовых средств (тыс. руб.)			из них						
	всего	на одну библиотеку		расходы на оплату труда		на капитальный ремонт и реставрацию	на приобретение (замену) оборудования	на комплектование фонда	на организацию и проведение мероприятий	на информатизацию библиотечной деятельности
		показатель	место среди субъектов РФ	всего	из них основному персоналу					
<b>Приволжский федеральный округ</b>	<b>12 503 264</b>	<b>1 162</b>		<b>9 529 542</b>	<b>8 205 113</b>	<b>266 086</b>	<b>347 106</b>	<b>457 141</b>	<b>39 626</b>	<b>63 505</b>
Респ. Башкортостан	1 573 669	995	65	1 176 503	1 066 428	26 340	47 456	82 772	3 605	4 647
Респ. Марий Эл	332 433	1 196	53	270 842	223 445	4 304	8 649	10 764	260	918
Респ. Мордовия	327 989	661	83	261 525	238 488	1 623	15 239	6 209	651	3 607
Респ. Татарстан	1 600 305	1 059	61	1 273 701	1 167 773	16 678	12 659	113 432	2 340	2 293
Удмуртская респ.	762 256	1 449	43	635 133	572 513	4 539	15 717	20 859	1 666	5 108
Чувашская респ.	589 213	1 210	51	338 030	294 574	52 863	58 070	49 724	4 347	1 946
Пермский край	942 511	1 327	48	596 691	465 397	3 783	41 892	41 571	6 131	16 343
Кировская обл.	729 034	1 118	56	542 395	457 665	6 314	27 027	14 543	482	1 840
Нижегородская обл.	1 977 330	2 009	23	1 603 694	1 335 449	82 151	48 799	29 911	5 604	5 133
Оренбургская обл.	715 958	798	77	535 565	504 479	33 745	27 100	16 907	2 352	2 671
Пензенская обл.	551 624	1 186	54	375 523	303 899	13 648	7 293	13 629	1 249	4 121
Самарская обл.	1 097 278	1 493	41	863 482	696 735	9 032	16 255	36 339	5 762	4 954
Саратовская обл.	877 385	954	68	732 346	633 944	1 615	8 745	12 537	3 622	3 008
Ульяновская обл.	426 280	823	74	324 114	244 327	9 451	12 207	7 945	1 556	6 917
<b>Уральский федеральный округ</b>	<b>7 711 895</b>	<b>2 629</b>		<b>6 018 782</b>	<b>4 544 138</b>	<b>77 182</b>	<b>169 813</b>	<b>218 118</b>	<b>44 086</b>	<b>44 710</b>
Курганская обл.	477 629	929	71	348 592	261 338	20 952	11 738	8 251	1 061	1 950
Свердловская обл.	2 051 753	2 460	16	1 647 833	1 231 664	17 258	38 005	53 673	11 398	12 713
Тюменская обл.	1 103 277	2 357	18	780 221	687 470	3 807	17 105	59 288	11 339	1 830

Раздел II. **Общедоступные библиотеки Российской Федерации за 2020 год****Библиотеки Минкультуры России в целом****ИСПОЛЬЗОВАНИЕ ФИНАНСОВЫХ СРЕДСТВ**

	Использовано финансовых средств (тыс. руб.)			из них						
				расходы на оплату труда		на капитальный ремонт и реставрацию	на приобретение (замену) оборудования	на комплектование фонда	на организацию и проведение мероприятий	на информатизацию библиотечной деятельности
	всего	на одну библиотеку		всего	из них основному персоналу					
показатель		место среди субъектов РФ								
Челябинская обл.	1 588 732	1 940	25	1 231 311	998 770	23 068	43 955	45 148	4 381	15 456
Ханты-Мансийский АО — Югра	1 648 508	7 597	5	1 341 711	910 149	3 582	25 670	38 532	6 054	11 831
Ямало-Ненецкий АО	841 996	10 395	3	669 114	454 747	8 515	33 339	13 226	9 854	929
<b>Сибирский федеральный округ</b>	<b>9 444 703</b>	<b>1 584</b>		<b>7 218 954</b>	<b>5 768 064</b>	<b>215 359</b>	<b>209 833</b>	<b>299 411</b>	<b>31 078</b>	<b>25 815</b>
Респ. Алтай	189 891	1 209	52	131 788	117 428	11 518	1 155	5 997	1 658	302
Респ. Тыва	325 248	1 880	27	259 233	238 027	946	2 518	26 878	480	398
Респ. Хакасия	319 564	1 515	37	223 214	160 462	4 471	5 568	11 814	1 120	1 281
Алтайский край	653 425	681	82	452 862	319 394	17 264	14 296	15 930	756	985
Красноярский край	2 297 833	2 003	24	1 735 399	1 470 308	71 423	59 763	98 290	7 205	12 128
Иркутская обл.	1 351 757	1 807	32	940 034	737 736	45 942	40 945	35 198	7 673	2 795
Кемеровская обл.	1 351 380	2 212	20	1 104 787	836 238	18 499	23 897	22 486	4 058	1 924
Новосибирская обл.	1 513 031	1 759	33	1 224 421	953 270	25 321	32 554	39 788	1 529	4 284
Омская обл.	741 047	959	67	578 601	506 356	12 414	19 957	25 150	3 902	1 226
Томская обл.	701 528	2 185	21	568 617	428 845	7 560	9 181	17 880	2 696	492
<b>Дальневосточный федеральный округ</b>	<b>8 306 006</b>	<b>2 766</b>		<b>6 442 651</b>	<b>5 118 025</b>	<b>82 814</b>	<b>152 408</b>	<b>202 248</b>	<b>41 671</b>	<b>28 096</b>
Респ. Бурятия	550 589	1 269	49	400 233	345 752	11 688	8 442	26 207	9 135	1 834
Респ. Саха (Якутия)	2 273 068	4 537	10	1 871 286	1 502 225	12 595	30 323	51 382	2 099	8 534
Забайкальский край	639 794	1 066	60	528 543	493 668	13 542	10 915	13 108	2 568	3 573
Камчатский край	732 748	7 255	8	522 343	378 528	893	14 819	15 671	4 099	1 003

Раздел II. **Общедоступные библиотеки Российской Федерации за 2020 год**

## Библиотеки Минкультуры России в целом

**ИСПОЛЬЗОВАНИЕ ФИНАНСОВЫХ СРЕДСТВ**

	Использовано финансовых средств (тыс. руб.)			из них						
				расходы на оплату труда		на капитальный ремонт и реставрацию	на приобретение (замену) оборудования	на комплектование фонда	на организацию и проведение мероприятий	на информатизацию библиотечной деятельности
	всего	на одну библиотеку		всего	из них основному персоналу					
показатель		место среди субъектов РФ								
Приморский край	708 401	1 854	29	534 990	393 925	19 932	17 479	20 742	5 928	3 264
Хабаровский край	929 314	3 057	14	785 986	615 448	2 392	12 810	8 740	3 146	2 494
Амурская обл.	477 423	1 384	45	324 363	285 457	9 155	16 263	14 168	2 408	2 632
Магаданская обл.	475 292	9 902	4	314 683	246 423	548	9 320	8 306	782	871
Сахалинская обл.	1 218 439	7 568	6	938 383	676 982	9 348	27 084	37 410	10 955	2 648
Чукотский АО	205 040	4 768	9	144 672	119 761	2 087	2 586	4 478	552	1 049
Еврейская авт. обл.	95 899	1 142	55	77 168	59 855	635	2 367	2 036	0	194

**Раздел II. Общедоступные библиотеки Российской Федерации за 2020 год**  
**Библиотеки Минкультуры России на селе**  
**ОБЩИЕ СВЕДЕНИЯ**

	Число библиотек	Характеристика помещений					Информатизация						
		из общего числа библиотек					из общего числа библиотек					Объем электронного каталога на конец года (тыс. ед.)	
		требуют капитального ремонта	аварийных	% библиотек, работающих в зданиях, находящихся в неудовлетворительном состоянии		арендованных	имеют доступ в Интернет	из них для посетителей	% библиотек, имеющих доступ в Интернет	создают электронные каталоги	из них доступных в Интернет		
				показатель	место среди субъектов РФ							общее число записей	из них доступных в Интернет
<b>ВСЕГО ПО РОССИЙСКОЙ ФЕДЕРАЦИИ</b>	<b>32 782</b>	<b>1146</b>	<b>134</b>	<b>4</b>		<b>4 662</b>	<b>26 678</b>	<b>23 513</b>	<b>81</b>	<b>1 244</b>	<b>585</b>	<b>20 490</b>	<b>13 158</b>
<b>Центральный федеральный округ</b>	<b>7 131</b>	<b>81</b>	<b>4</b>	<b>1</b>		<b>859</b>	<b>6 017</b>	<b>5 469</b>	<b>84</b>	<b>176</b>	<b>74</b>	<b>1 740</b>	<b>1 192</b>
Белгородская обл.	503	2	0	0	18-20	24	484	484	96	3	3	211	211
Брянская обл.	458	0	0	0	1-13	20	307	279	67	3	3	81	81
Владимирская обл.	346	4	0	1	37-39	5	336	336	97	1	1	10	10
Воронежская обл.	632	21	2	4	59	17	333	319	53	4	1	72	25
Ивановская обл.	235	5	0	2	46-49	11	108	54	46	0	0	0	0
Калужская обл.	329	18	1	6	66	42	329	329	100	11	4	79	30
Костромская обл.	332	4	0	1	37-39	50	281	258	85	14	1	141	3
Курская обл.	566	0	0	0	1-13	115	550	550	97	2	0	3	0
Липецкая обл.	420	3	0	1	26-28	101	377	342	90	12	12	478	476
Московская обл.	524	1	0	0	14-16	33	519	518	99	87	22	327	98
Орловская обл.	319	1	1	1	23-25	53	219	154	69	4	4	8	7
Рязанская обл.	506	5	0	1	32-34	84	504	467	100	2	2	7	7
Смоленская обл.	410	7	0	2	42-43	136	209	209	51	6	6	30	30
Тамбовская обл.	410	0	0	0	1-13	104	410	410	100	11	9	217	177
Тверская обл.	552	5	0	1	30-31	13	523	443	95	3	2	24	16
Тульская обл.	294	3	0	1	32-34	37	266	228	90	2	1	10	5



**Раздел II. Общедоступные библиотеки Российской Федерации за 2020 год**  
**Библиотеки Минкультуры России на селе**  
**ОБЩИЕ СВЕДЕНИЯ**

	Число библиотек	Характеристика помещений					Информатизация						
		из общего числа библиотек					из общего числа библиотек					Объем электронного каталога на конец года (тыс. ед.)	
		требуют капитального ремонта	аварийных	% библиотек, работающих в зданиях, находящихся в неудовлетворительном состоянии		арендованных	имеют доступ в Интернет	из них для посетителей	% библиотек, имеющих доступ в Интернет	создают электронные каталоги	из них доступных в Интернет		
				показатель	место среди субъектов РФ							общее число записей	из них доступных в Интернет
Ярославская обл.	295	2	0	1	26-28	14	262	89	89	11	3	42	16
г. Москва	0	0	0			0	0	0		0	0	0	0
<b>Северо-Западный федеральный округ</b>	<b>2 175</b>	<b>51</b>	<b>8</b>	<b>3</b>		<b>318</b>	<b>1 868</b>	<b>1 599</b>	<b>86</b>	<b>56</b>	<b>48</b>	<b>940</b>	<b>843</b>
Респ. Карелия	147	4	0	3	53	54	87	84	59	3	3	14	14
Респ. Коми	244	15	1	7	69	11	205	151	84	10	10	429	416
Архангельская обл.	370	5	2	2	44-45	82	340	300	92	8	8	197	188
Вологодская обл.	392	8	1	2	51-52	56	354	337	90	11	11	209	184
Калининградская обл.	186	0	0	0	1-13	5	184	184	99	2	0	2	0
Ленинградская обл.	265	1	2	1	35-36	54	199	149	75	16	15	25	20
Мурманская обл.	44	4	1	11	77	19	39	39	89	0	0	0	0
Новгородская обл.	256	2	1	1	37-39	25	246	195	96	5	0	41	0
Псковская обл.	238	12	0	5	63	11	181	155	76	1	1	22	22
Ненецкий АО	33	0	0	0	1-13	1	33	5	100	0	0	0	0
г. Санкт-Петербург	0	0	0			0	0	0		0	0	0	0
<b>Южный федеральный округ</b>	<b>3 120</b>	<b>25</b>	<b>7</b>	<b>1</b>		<b>602</b>	<b>2 762</b>	<b>2 312</b>	<b>89</b>	<b>147</b>	<b>62</b>	<b>3 501</b>	<b>2 286</b>
Респ. Адыгея	120	1	1	2	42-43	3	76	71	63	2	0	8	0
Респ. Калмыкия	128	0	0	0	1-13	8	64	20	50	0	0	0	0
Респ. Крым	556	1	1	0	18-20	50	532	491	96	10	2	256	0

**Раздел II. Общедоступные библиотеки Российской Федерации за 2020 год**  
**Библиотеки Минкультуры России на селе**  
**ОБЩИЕ СВЕДЕНИЯ**

	Число библиотек	Характеристика помещений					Информатизация						
		из общего числа библиотек					из общего числа библиотек					Объем электронного каталога на конец года (тыс. ед.)	
		требуют капитального ремонта	аварийных	% библиотек, работающих в зданиях, находящихся в неудовлетворительном состоянии		арендованных	имеют доступ в Интернет	из них для посетителей	% библиотек, имеющих доступ в Интернет	создают электронные каталоги	из них доступных в Интернет		
				показатель	место среди субъектов РФ							общее число записей	из них доступных в Интернет
Краснодарский край	827	14	5	2	51-52	160	758	573	92	83	27	2 262	1 470
Астраханская обл.	192	3	0	2	41	21	191	152	99	6	4	244	169
Волгоградская обл.	470	1	0	0	14-16	67	326	273	69	17	0	84	0
Ростовская обл.	808	5	0	1	23-25	283	807	724	100	29	29	647	647
г. Севастополь	19	0	0	0	1-13	10	8	8	42	0	0	0	0
<b>Северо-Кавказский федеральный округ</b>	<b>1990</b>	<b>370</b>	<b>60</b>	<b>22</b>		<b>138</b>	<b>1388</b>	<b>1265</b>	<b>70</b>	<b>26</b>	<b>12</b>	<b>858</b>	<b>712</b>
Респ. Дагестан	908	274	51	36	83	24	600	599	66	0	0	0	0
Респ. Ингушетия	37	3	0	8	72	0	28	27	76	0	0	0	0
Кабардино-Балкарская респ.	118	23	1	20	80	16	116	116	98	0	0	0	0
Карачаево-Черкесская респ.	134	29	8	28	81	14	77	68	57	0	0	0	0
Респ. Северная Осетия-Алания	100	10	0	10	76	2	28	18	28	0	0	0	0
Чеченская респ.	231	3	0	1	40	11	108	8	47	10	0	60	0
Ставропольский край	462	28	0	6	67	71	431	429	93	16	12	798	712
<b>Приволжский федеральный округ</b>	<b>8 935</b>	<b>234</b>	<b>15</b>	<b>3</b>		<b>1669</b>	<b>7154</b>	<b>6 388</b>	<b>80</b>	<b>265</b>	<b>139</b>	<b>4 426</b>	<b>3 010</b>
Респ. Башкортостан	1 411	7	0	0	21-22	750	1 338	1 338	95	43	23	356	182
Респ. Марий Эл	225	5	0	2	50	26	187	179	83	0	0	0	0
Респ. Мордовия	439	35	1	8	73	9	75	52	17	9	9	33	33
Респ. Татарстан	1 300	97	4	8	70-71	231	1 205	907	93	13	13	346	302

**Раздел II. Общедоступные библиотеки Российской Федерации за 2020 год**  
**Библиотеки Минкультуры России на селе**  
**ОБЩИЕ СВЕДЕНИЯ**

	Число библиотек	Характеристика помещений					Информатизация						
		из общего числа библиотек					из общего числа библиотек					Объем электронного каталога на конец года (тыс. ед.)	
		требуют капитального ремонта	аварийных	% библиотек, работающих в зданиях, находящихся в неудовлетворительном состоянии		арендованных	имеют доступ в Интернет	из них для посетителей	% библиотек, имеющих доступ в Интернет	создают электронные каталоги	из них доступных в Интернет		
				показатель	место среди субъектов РФ							общее число записей	из них доступных в Интернет
Удмуртская респ.	470	6	4	2	46-49	29	435	431	93	21	19	275	246
Чувашская респ.	436	3	0	1	26-28	85	435	435	100	16	16	1 010	1 003
Пермский край	548	1	1	0	18-20	43	417	283	76	26	2	563	58
Кировская обл.	519	4	0	1	29	46	392	359	76	1	1	20	20
Нижегородская обл.	695	2	0	0	17	121	498	450	72	20	18	277	230
Оренбургская обл.	803	19	5	3	56	11	675	489	84	39	5	409	35
Пензенская обл.	390	2	0	1	21-22	93	329	327	84	10	10	83	72
Самарская обл.	538	53	0	10	75	7	372	343	69	31	22	901	825
Саратовская обл.	746	0	0	0	1-13	158	414	413	55	36	1	152	3
Ульяновская обл.	415	0	0	0	1-13	60	382	382	92	0	0	0	0
<b>Уральский федеральный округ</b>	<b>2 162</b>	<b>158</b>	<b>12</b>	<b>8</b>		<b>141</b>	<b>2 138</b>	<b>1 918</b>	<b>99</b>	<b>207</b>	<b>130</b>	<b>3 371</b>	<b>1 654</b>
Курганская обл.	451	13	0	3	54-55	28	429	379	95	0	0	0	0
Свердловская обл.	558	23	1	4	61	19	557	523	100	67	67	201	200
Тюменская обл.	416	110	8	28	82	6	415	283	100	66	6	2 146	726
Челябинская обл.	583	11	1	2	46-49	53	583	583	100	13	12	373	299
Ханты-Мансийский АО — Югра	105	1	2	3	54-55	34	105	103	100	12	4	193	64
Ямало-Ненецкий АО	49	0	0	0	1-13	1	49	47	100	49	41	457	365
<b>Сибирский федеральный округ</b>	<b>4 901</b>	<b>146</b>	<b>11</b>	<b>3</b>		<b>698</b>	<b>3 667</b>	<b>3 332</b>	<b>75</b>	<b>287</b>	<b>76</b>	<b>4 546</b>	<b>2 917</b>

**Раздел II. Общедоступные библиотеки Российской Федерации за 2020 год**  
**Библиотеки Минкультуры России на селе**  
**ОБЩИЕ СВЕДЕНИЯ**

	Число библиотек	Характеристика помещений					Информатизация						
		из общего числа библиотек					из общего числа библиотек					Объем электронного каталога на конец года (тыс. ед.)	
		требуют капитального ремонта	аварийных	% библиотек, работающих в зданиях, находящихся в неудовлетворительном состоянии		арендованных	имеют доступ в Интернет	из них для посетителей	% библиотек, имеющих доступ в Интернет	создают электронные каталоги	из них доступных в Интернет		
				показатель	место среди субъектов РФ							общее число записей	из них доступных в Интернет
Респ. Алтай	152	13	0	9	74	11	97	47	64	9	0	45	0
Респ. Тыва	152	4	1	3	58	0	107	80	70	118	0	803	5
Респ. Хакасия	166	7	0	4	60	26	143	133	86	7	7	51	37
Алтайский край	876	5	4	1	32-34	115	464	427	53	71	5	560	73
Красноярский край	930	104	3	12	78	160	795	750	85	31	26	1235	1056
Иркутская обл.	563	4	2	1	35-36	24	303	231	54	12	2	75	8
Кемеровская обл.	428	1	0	0	14-16	91	369	310	86	6	6	293	293
Новосибирская обл.	700	3	1	1	23-25	197	601	600	86	9	9	530	530
Омская обл.	665	0	0	0	1-13	38	563	563	85	9	9	533	533
Томская обл.	269	5	0	2	44-45	36	225	191	84	15	12	420	382
<b>Дальневосточный федеральный округ</b>	<b>2368</b>	<b>81</b>	<b>17</b>	<b>4</b>		<b>237</b>	<b>1684</b>	<b>1230</b>	<b>71</b>	<b>80</b>	<b>44</b>	<b>1109</b>	<b>544</b>
Респ. Бурятия	385	6	2	2	46-49	27	313	194	81	15	15	346	168
Респ. Саха (Якутия)	407	12	6	4	62	31	371	319	91	13	12	182	136
Забайкальский край	490	27	5	7	68	54	225	157	46	15	11	120	78
Камчатский край	77	10	1	14	79	20	63	46	82	15	2	147	34
Приморский край	269	14	1	6	64-65	20	94	57	35	6	0	161	94
Хабаровский край	228	2	0	1	30-31	50	203	132	89	1	0	57	3
Амурская обл.	294	0	0	0	1-13	17	242	195	82	9	3	47	30

**Раздел II. Общедоступные библиотеки Российской Федерации за 2020 год**  
**Библиотеки Минкультуры России на селе**  
**ОБЩИЕ СВЕДЕНИЯ**

	Число библиотек	Характеристика помещений					Информатизация						
		из общего числа библиотек					из общего числа библиотек					Объем электронного каталога на конец года (тыс. ед.)	
		требуют капитального ремонта	аварийных	% библиотек, работающих в зданиях, находящихся в неудовлетворительном состоянии		арендованных	имеют доступ в Интернет	из них для посетителей	% библиотек, имеющих доступ в Интернет	создают электронные каталоги	из них доступных в Интернет		
				показатель	место среди субъектов РФ							общее число записей	из них доступных в Интернет
Магаданская обл.	15	0	0	0	1-13	8	7	5	47	0	0	0	0
Сахалинская обл.	102	8	0	8	70-71	5	96	94	94	0	0	0	0
Чукотский АО	36	1	1	6	64-65	3	28	10	78	4	0	39	0
Еврейская авт. обл.	65	1	1	3	57	2	42	21	65	2	1	10	1

**Раздел II. Общедоступные библиотеки Российской Федерации за 2020 год**  
**Библиотеки Минкультуры России на селе**  
**ДВИЖЕНИЕ БИБЛИОТЕЧНОГО ФОНДА**

	Библиотечный фонд				Поступило за отчетный год						Выдано (просмотрено) из других библиотек (тыс. ед.)
	всего (тыс. ед.)	из них			всего (тыс. ед.)	из них			в среднем на 1000 жителей		
		электронные документы на съемных носителях	документы на микроформах и других видах носителей	на языках народов РФ (кроме русского)		электронные документы на съемных носителях	документы на микроформах и других видах носителей	на языках народов РФ (кроме русского)	показатель (ед.)	место среди субъектов РФ	
<b>ВСЕГО ПО РОССИЙСКОЙ ФЕДЕРАЦИИ</b>	<b>289 156,7</b>	<b>468,1</b>	<b>166,1</b>	<b>14 966,3</b>	<b>5668,21</b>	<b>16,73</b>	<b>604,06</b>	<b>451,6</b>	<b>152</b>		<b>530,6</b>
<b>Центральный федеральный округ</b>	<b>54 503,1</b>	<b>68,6</b>	<b>32,5</b>	<b>0,4</b>	<b>868,12</b>	<b>1,39</b>	<b>124,42</b>	<b>0,0</b>	<b>124</b>		<b>140,5</b>
Белгородская обл.	4 097,9	18,3	7,9	0,0	85,35	0,36	169,48	0,0	169	31	17,5
Брянская обл.	3 094,3	3,5	1,2	0,0	31,85	0,00	90,29	0,0	90	61	5,3
Владимирская обл.	2 927,2	2,1	0,8	0,0	46,30	0,18	156,67	0,0	157	38-39	5,4
Воронежская обл.	6 394,2	1,9	4,9	0,0	101,64	0,00	136,46	0,0	136	49-50	27,0
Ивановская обл.	1 763,3	3,8	0,4	0,0	23,16	0,00	127,03	0,0	127	51-52	9,9
Калужская обл.	2 963,2	1,5	2,1	0,0	35,35	0,00	146,04	0,0	146	42	2,7
Костромская обл.	2 289,0	1,4	0,7	0,0	19,25	0,02	111,44	0,0	111	55-56	2,5
Курская обл.	3 986,5	1,0	0,0	0,0	57,12	0,06	164,37	0,0	164	34	8,7
Липецкая обл.	3 635,5	12,3	5,5	0,0	27,80	0,00	68,99	0,0	69	71-72	1,7
Московская обл.	4 293,5	9,6	0,7	0,0	139,92	0,65	97,66	0,0	98	58	43,4
Орловская обл.	2 273,8	0,2	0,5	0,0	10,96	0,01	44,95	0,0	45	76	3,1
Рязанская обл.	2 728,0	2,3	2,5	0,0	61,05	0,00	198,07	0,0	198	25	0,8
Смоленская обл.	2 567,2	0,9	2,6	0,0	41,70	0,00	158,25	0,0	158	36-37	0,5
Тамбовская обл.	4 080,9	7,7	1,9	0,0	65,41	0,07	168,27	0,0	168	32	2,2
Тверская обл.	3 504,2	1,0	0,6	0,4	68,21	0,01	226,79	0,0	227	18-19	6,4
Тульская обл.	1 933,9	0,4	0,0	0,0	21,27	0,04	57,62	0,0	58	73-74	0,2

**Раздел II. Общедоступные библиотеки Российской Федерации за 2020 год**  
**Библиотеки Минкультуры России на селе**  
**ДВИЖЕНИЕ БИБЛИОТЕЧНОГО ФОНДА**

	Библиотечный фонд				Поступило за отчетный год						Выдано (просмотрено) документов из других библиотек (тыс. ед.)
	всего (тыс. ед.)	из них			всего (тыс. ед.)	из них			в среднем на 1000 жителей		
		электронные документы на съемных носителях	документы на микроформах и других видах носителей	на языках народов РФ (кроме русского)		электронные документы на съемных носителях	документы на микроформах и других видах носителей	на языках народов РФ (кроме русского)	показатель (ед.)	место среди субъектов РФ	
Ярославская обл.	1 970,2	0,6	0,1	0,0	31,81	0,00	137,87	0,0	138	45-46	3,1
г. Москва	0,0	0,0	0,0	0,0	0,00	0,00	0,00	0,0	0		0,0
<b>Северо-Западный федеральный округ</b>	<b>17 165,7</b>	<b>30,4</b>	<b>4,9</b>	<b>139,9</b>	<b>416,84</b>	<b>0,15</b>	<b>202,67</b>	<b>4,9</b>	<b>198</b>		<b>69,3</b>
Респ. Карелия	1 052,6	0,8	0,1	2,9	22,79	0,01	195,39	0,1	195	26	3,9
Респ. Коми	1 791,6	9,7	1,1	134,4	64,48	0,05	365,42	4,8	361	10-11	4,2
Архангельская обл.	2 633,8	7,4	0,9	0,0	82,01	0,05	354,09	0,0	354	13	3,0
Вологодская обл.	2 972,8	5,8	1,5	0,0	70,42	0,00	221,86	0,0	222	21	9,8
Калининградская обл.	1 545,7	0,7	0,0	0,0	39,37	0,00	174,04	0,0	174	29	0,2
Ленинградская обл.	2 364,4	0,3	0,8	0,1	68,36	0,01	111,04	0,0	111	55-56	44,5
Мурманская обл.	512,9	0,6	0,3	0,4	15,16	0,00	261,45	0,0	261	16	0,2
Новгородская обл.	1 850,4	2,0	0,0	0,0	28,39	0,01	167,10	0,0	167	33	1,7
Псковская обл.	2 184,5	2,6	0,1	0,0	14,86	0,00	81,47	0,0	81	65-66	1,9
Ненецкий АО	257,0	0,4	0,1	1,9	11,01	0,00	948,83	0,0	949	1	0,0
г. Санкт-Петербург	0,0	0,0	0,0	0,0	0,00	0,00		0,0			0,0
<b>Южный федеральный округ</b>	<b>37 195,0</b>	<b>26,3</b>	<b>15,9</b>	<b>214,3</b>	<b>642,07</b>	<b>3,13</b>	<b>108,94</b>	<b>4,2</b>	<b>105</b>		<b>59,5</b>
Респ. Адыгея	1 280,1	1,8	0,6	81,9	25,69	0,15	105,47	0,2	105	57	1,6
Респ. Калмыкия	1 526,1	0,8	0,8	55,6	0,89	0,00	6,08	0,0	6	83	0,0
Респ. Крым	6 094,0	1,4	0,5	72,8	134,93	0,09	147,80	3,9	144	43	4,5
Краснодарский край	12 997,2	5,6	2,5	0,1	223,75	0,11	88,31	0,0	88	63	2,4

**Раздел II. Общедоступные библиотеки Российской Федерации за 2020 год**  
**Библиотеки Минкультуры России на селе**  
**ДВИЖЕНИЕ БИБЛИОТЕЧНОГО ФОНДА**

	Библиотечный фонд				Поступило за отчетный год						Выдано (просмотрено) из других библиотек (тыс. ед.)
	всего (тыс. ед.)	из них			всего (тыс. ед.)	из них			в среднем на 1000 жителей		
		электронные документы на съемных носителях	документы на микроформах и других видах носителей	на языках народов РФ (кроме русского)		электронные документы на съемных носителях	документы на микроформах и других видах носителей	на языках народов РФ (кроме русского)	показатель (ед.)	место среди субъектов РФ	
Астраханская обл.	1 949,0	2,3	0,1	1,4	9,98	0,00	29,82	0,0	30	77	2,8
Волгоградская обл.	4 997,2	1,0	0,5	0,0	32,47	0,01	57,39	0,0	57	75	3,0
Ростовская обл.	8 056,0	13,3	3,8	2,4	209,81	2,78	157,18	0,0	157	38-39	45,3
г. Севастополь	295,3	0,0	7,1	0,0	4,55	0,00	149,61	0,0	150	41	0,0
<b>Северо-Кавказский федеральный округ</b>	<b>19 688,5</b>	<b>9,7</b>	<b>7,9</b>	<b>902,4</b>	<b>193,52</b>	<b>0,35</b>	<b>46,08</b>	<b>6,9</b>	<b>39</b>		<b>45,9</b>
Респ. Дагестан	5 451,2	0,0	0,1	463,4	21,19	0,00	13,94	1,5	12	80	4,7
Респ. Ингушетия	318,1	0,0	0,0	28,0	3,44	0,00	15,67	0,4	15	79	0,0
Кабардино-Балкарская респ.	1 887,8	0,3	0,0	108,7	8,15	0,00	21,72	2,1	20	78	0,2
Карачаево-Черкесская респ.	1 581,8	0,7	2,1	69,5	2,07	0,00	7,80	0,0	8	82	0,1
Респ. Северная Осетия- Алания	1 152,8	0,0	0,0	141,8	2,40	0,00	10,42	0,8	10	81	0,1
Чеченская респ.	1 483,7	1,0	0,3	89,4	53,93	0,24	59,90	2,1	58	73-74	2,6
Ставропольский край	7 813,0	7,7	5,4	1,5	102,34	0,11	89,15	0,0	89	62	38,3
<b>Приволжский федеральный округ</b>	<b>81 565,5</b>	<b>134,8</b>	<b>54,6</b>	<b>11 682,9</b>	<b>1643,86</b>	<b>5,43</b>	<b>564,01</b>	<b>362,2</b>	<b>202</b>		<b>120,4</b>
Респ. Башкортостан	18 219,6	14,5	15,1	4 958,0	305,70	0,19	299,49	97,9	202	24	3,0
Респ. Марий Эл	1 854,1	1,2	0,3	172,5	49,90	0,00	227,39	4,5	223	20	0,2
Респ. Мордовия	3 479,4	0,7	8,6	135,0	48,97	0,01	176,07	4,7	171	30	0,8
Респ. Татарстан	12 050,8	10,7	6,3	4 761,5	343,79	3,97	589,73	208,0	382	8	9,2



**Раздел II. Общедоступные библиотеки Российской Федерации за 2020 год**  
**Библиотеки Минкультуры России на селе**  
**ДВИЖЕНИЕ БИБЛИОТЕЧНОГО ФОНДА**

	Библиотечный фонд				Поступило за отчетный год						Выдано (просмотрено) документов из других библиотек (тыс. ед.)
	всего (тыс. ед.)	из них			всего (тыс. ед.)	из них			в среднем на 1000 жителей		
		электронные документы на съемных носителях	документы на микроформах и других видах носителей	на языках народов РФ (кроме русского)		электронные документы на съемных носителях	документы на микроформах и других видах носителей	на языках народов РФ (кроме русского)	показатель (ед.)	место среди субъектов РФ	
Удмуртская респ.	2 365,6	5,9	1,6	179,3	81,84	0,06	170,68	9,8	161	35	5,3
Чувашская респ.	5 138,7	68,3	7,2	1 142,9	159,73	0,36	389,32	31,1	358	12	26,9
Пермский край	4 521,0	7,5	4,2	112,5	235,14	0,12	378,71	3,3	375	9	8,5
Кировская обл.	3 837,4	2,2	0,3	16,6	64,24	0,21	228,82	0,1	229	17	5,6
Нижегородская обл.	5 607,8	3,4	1,1	10,4	100,01	0,03	153,93	0,2	154	40	0,3
Оренбургская обл.	6 773,8	2,4	0,7	73,9	58,93	0,01	77,19	0,7	76	68-69	6,1
Пензенская обл.	3 569,3	1,3	0,1	14,2	32,96	0,01	81,25	0,0	81	65-66	11,3
Самарская обл.	5 748,0	10,2	5,4	57,2	88,54	0,12	139,16	1,3	138	45-46	30,5
Саратовская обл.	5 239,5	3,1	1,1	2,3	51,42	0,34	87,27	0,3	87	64	8,7
Ульяновская обл.	3 160,6	3,3	2,8	46,5	22,70	0,00	76,81	0,4	76	68-69	4,1
<b>Уральский федеральный округ</b>	<b>17 165,3</b>	<b>60,7</b>	<b>8,8</b>	<b>94,9</b>	<b>415,45</b>	<b>1,81</b>	<b>187,45</b>	<b>4,6</b>	<b>183</b>		<b>33,7</b>
Курганская обл.	3 059,3	2,0	0,1	7,5	24,14	0,09	77,43	0,2	77	67	15,8
Свердловская обл.	4 279,8	6,9	1,0	20,8	101,79	0,68	159,51	1,9	158	36-37	6,7
Тюменская обл.	3 606,9	11,4	0,3	21,3	180,72	0,60	363,09	1,6	361	10-11	1,7
Челябинская обл.	4 600,9	8,2	3,5	40,6	72,90	0,15	122,07	0,6	121	53	7,7
Ханты-Мансийский АО — Югра	1 161,6	13,3	2,1	3,4	23,95	0,20	191,05	0,1	191	28	1,1
Ямало-Ненецкий АО	456,8	18,9	1,8	1,4	11,96	0,09	137,00	0,0	137	47-48	0,6
<b>Сибирский федеральный округ</b>	<b>41 821,0</b>	<b>98,6</b>	<b>29,3</b>	<b>546,8</b>	<b>911,82</b>	<b>2,90</b>	<b>217,17</b>	<b>10,1</b>	<b>207</b>		<b>40,9</b>

**Раздел II. Общедоступные библиотеки Российской Федерации за 2020 год**  
**Библиотеки Минкультуры России на селе**  
**ДВИЖЕНИЕ БИБЛИОТЕЧНОГО ФОНДА**

	Библиотечный фонд				Поступило за отчетный год						Выдано (просмотрено) документов из других библиотек (тыс. ед.)
	всего (тыс. ед.)	из них			всего (тыс. ед.)	из них			в среднем на 1000 жителей		
		электронные документы на съемных носителях	документы на микроформах и других видах носителей	на языках народов РФ (кроме русского)		электронные документы на съемных носителях	документы на микроформах и других видах носителей	на языках народов РФ (кроме русского)	показатель (ед.)	место среди субъектов РФ	
Респ. Алтай	872,9	3,4	0,3	89,7	15,13	0,08	99,30	2,1	97	59	0,0
Респ. Тыва	1 865,6	1,4	1,7	395,1	40,88	0,86	280,65	7,4	273	15	0,0
Респ. Хакасия	1 407,1	4,6	1,9	42,6	14,88	0,00	92,79	0,5	92	60	0,1
Алтайский край	8 480,1	11,0	9,0	0,1	212,20	0,34	212,71	0,0	213	22	1,7
Красноярский край	7 695,0	51,5	5,5	4,0	247,42	1,22	384,22	0,0	384	7	10,4
Иркутская обл.	4 405,9	5,4	1,9	10,7	66,74	0,00	127,29	0,0	127	51-52	0,8
Кемеровская обл.	3 845,5	5,9	0,7	0,9	44,00	0,08	118,79	0,1	119	54	5,2
Новосибирская обл.	5 131,5	4,9	2,4	0,0	111,53	0,01	191,70	0,0	192	27	4,5
Омская обл.	5 909,1	5,7	4,9	3,5	118,65	0,31	227,41	0,0	227	18-19	15,1
Томская обл.	2 208,3	4,6	0,9	0,1	40,40	0,00	135,66	0,0	136	49-50	3,0
<b>Дальневосточный федеральный округ</b>	<b>20 052,7</b>	<b>39,1</b>	<b>12,3</b>	<b>1 384,8</b>	<b>576,52</b>	<b>1,57</b>	<b>319,44</b>	<b>58,7</b>	<b>261</b>		<b>20,4</b>
Респ. Бурятия	2 902,2	11,2	1,3	95,8	114,12	0,39	291,89	8,0	284	14	3,2
Респ. Саха (Якутия)	4 570,5	15,4	1,5	1 256,9	189,62	0,28	625,96	50,1	576	4	3,3
Забайкальский край	3 392,6	1,0	0,5	21,6	46,17	0,01	137,15	0,2	137	47-48	0,9
Камчатский край	907,2	1,9	1,6	0,5	30,30	0,08	449,50	0,0	449	5	5,6
Приморский край	2 437,2	1,0	3,4	0,0	31,86	0,03	74,26	0,0	74	70	2,0
Хабаровский край	1 931,5	3,2	0,6	1,1	33,05	0,30	140,34	0,1	140	44	2,7
Амурская обл.	1 985,6	1,5	0,7	0,2	52,56	0,17	206,21	0,0	206	23	2,3
Магаданская обл.	73,3	0,2	0,0	0,1	2,25	0,03	409,45	0,0	409	6	0,0

Раздел II. **Общедоступные библиотеки Российской Федерации за 2020 год****Библиотеки Минкультуры России на селе****ДВИЖЕНИЕ БИБЛИОТЕЧНОГО ФОНДА**

	Библиотечный фонд				Поступило за отчетный год						Выдано (просмотрено) документов из других библиотек (тыс. ед.)
	всего (тыс. ед.)	из них			всего (тыс. ед.)	из них			в среднем на 1000 жителей		
		электронные документы на съемных носителях	документы на микроформах и других видах носителей	на языках народов РФ (кроме русского)		электронные документы на съемных носителях	документы на микроформах и других видах носителей	на языках народов РФ (кроме русского)	показатель (ед.)	место среди субъектов РФ	
Сахалинская обл.	867,0	2,9	0,5	2,4	62,86	0,26	729,26	0,1	729	2	0,3
Чукотский АО	342,8	0,7	1,1	5,1	10,33	0,01	722,74	0,2	723	3	0,0
Еврейская авт. обл.	642,8	0,2	1,1	1,2	3,41	0,01	68,71	0,0	69	71-72	0,2

**Раздел II. Общедоступные библиотеки Российской Федерации за 2020 год**  
**Библиотеки Минкультуры России на селе**  
**РАБОТА С ПОЛЬЗОВАТЕЛЯМИ**

	Число зарегистрированных пользователей (тыс. чел.)	из них пользователи, обслуженные в стенах библиотеки	Охват населения библиотечным обслуживанием		Обеспеченность пользователей фондами библиотеки		Число посещений (тыс. чел.)	Выдано (просмотрено) документов из фондов данной библиотеки (тыс. ед.)		
			показатель	место среди субъектов РФ	показатель	место среди субъектов РФ		всего	из них	
									в стационарном режиме	в удаленном режиме
<b>ВСЕГО ПО РОССИЙСКОЙ ФЕДЕРАЦИИ</b>	<b>15 432,2</b>	<b>14 280,9</b>	<b>41,5</b>		<b>18,7</b>		<b>128 511,6</b>	<b>299 094,74</b>	<b>284 052,79</b>	<b>15 041,95</b>
<b>Центральный федеральный округ</b>	<b>2 862,1</b>	<b>2 685,0</b>	<b>41,0</b>		<b>19,0</b>		<b>22 938,2</b>	<b>54 148,83</b>	<b>51 552,25</b>	<b>2 596,58</b>
Белгородская обл.	302,8	281,7	60,1	10	13,5	76	2 695,2	5 192,37	4 918,03	274,34
Брянская обл.	166,7	155,6	47,3	35	18,6	51	1 439,8	3 267,56	3 129,97	137,59
Владимирская обл.	120,2	112,9	40,7	49	24,4	16	1 038,5	2 240,99	2 119,89	121,11
Воронежская обл.	273,1	262,7	36,7	59	23,4	26	1 901,7	4 838,43	4 634,36	204,07
Ивановская обл.	72,7	69,3	39,9	53	24,3	17	502,3	1 199,82	1 165,20	34,62
Калужская обл.	123,1	116,1	50,8	29	24,1	18	1 019,1	2 398,78	2 326,44	72,35
Костромская обл.	93,5	84,8	54,2	22	24,5	15	1 198,5	2 412,22	2 269,26	142,97
Курская обл.	199,6	186,4	57,5	15	20,0	44-45	1 764,8	3 578,00	3 403,97	174,03
Липецкая обл.	232,8	220,0	57,8	13-14	15,6	69	1 593,4	4 414,57	4 188,85	225,73
Московская обл.	279,6	274,5	19,5	81	15,4	71	2 010,1	4 941,53	4 855,34	86,18
Орловская обл.	82,3	77,9	33,8	65	27,6	11	619,6	1 369,13	1 318,56	50,57
Рязанская обл.	184,9	162,0	60,0	11	14,8	74	1 312,3	3 088,14	2 825,05	263,09
Смоленская обл.	140,9	130,0	53,5	24	18,2	54-56	1 188,7	2 906,33	2 758,58	147,74
Тамбовская обл.	215,7	203,6	55,5	18-19	18,9	48	1 626,1	4 381,82	4 172,44	209,38
Тверская обл.	147,3	134,1	49,0	31	23,8	21	1 335,3	3 567,84	3 337,68	230,16
Тульская обл.	115,7	110,7	31,3	68	16,7	65	757,9	2 088,16	2 006,01	82,15
Ярославская обл.	111,1	102,8	48,1	34	17,7	61	935,0	2 263,15	2 122,64	140,51

**Раздел II. Общедоступные библиотеки Российской Федерации за 2020 год**  
**Библиотеки Минкультуры России на селе**  
**РАБОТА С ПОЛЬЗОВАТЕЛЯМИ**

	Число зарегистрированных пользователей (тыс. чел.)	из них пользователи, обслуженные в стенах библиотеки	Охват населения библиотечным обслуживанием		Обеспеченность пользователей фондами библиотеки		Число посещений (тыс. чел.)	Выдано (просмотрено) документов из фондов данной библиотеки (тыс. ед.)		
			показатель	место среди субъектов РФ	показатель	место среди субъектов РФ		всего	из них	
									в стационарном режиме	в удаленном режиме
г. Москва	0,0	0,0	0,0				0,0	0,00	0,00	0,00
<b>Северо-Западный федеральный округ</b>	<b>763,0</b>	<b>664,9</b>	<b>36,2</b>		<b>22,5</b>		<b>6 500,4</b>	<b>16 730,32</b>	<b>15 452,55</b>	<b>1 277,77</b>
Респ. Карелия	35,4	34,1	30,3	69	29,8	8	269,8	681,89	667,64	14,25
Респ. Коми	100,8	84,1	56,4	16	17,8	60	824,5	2 427,66	2 136,20	291,46
Архангельская обл.	101,2	87,2	43,7	41	26,0	13	857,6	1 990,37	1 874,32	116,05
Вологодская обл.	163,4	141,1	51,5	27	18,2	54-56	1 649,2	4 144,91	3 707,62	437,29
Калининградская обл.	71,4	62,4	31,5	66-67	21,7	31	506,2	1 175,67	1 157,91	17,77
Ленинградская обл.	106,9	93,1	17,4	82	22,1	30	836,0	1 999,51	1 932,18	67,33
Мурманская обл.	24,0	23,6	41,3	46	21,4	33	190,0	478,38	473,32	5,06
Новгородская обл.	86,8	74,3	51,1	28	21,3	34	897,5	2 216,57	2 006,47	210,10
Псковская обл.	62,1	55,0	34,1	63	35,2	2	405,6	1 426,18	1 313,05	113,13
Ненецкий АО	10,9	10,0	94,0	1	23,6	23-25	63,9	189,18	183,85	5,32
г. Санкт-Петербург	0,0	0,0					0,0	0,00	0,00	0,00
<b>Южный федеральный округ</b>	<b>2 017,7</b>	<b>1 900,2</b>	<b>32,9</b>		<b>18,4</b>		<b>15 240,7</b>	<b>37 919,89</b>	<b>36 847,86</b>	<b>1 072,03</b>
Респ. Адыгея	89,4	87,0	36,6	60	14,3	75	530,6	1 667,12	1 612,88	54,25
Респ. Калмыкия	56,8	55,2	38,7	54	26,9	12	431,4	1 159,74	1 131,16	28,59
Респ. Крым	294,9	292,4	31,5	66-67	20,7	38-40	2 270,3	5 567,07	5 525,59	41,48
Краснодарский край	675,9	656,3	26,7	76	19,2	47	4 299,5	12 114,73	11 882,34	232,39
Астраханская обл.	125,8	119,0	37,6	56	15,5	70	1 078,3	2 619,97	2 570,64	49,33

**Раздел II. Общедоступные библиотеки Российской Федерации за 2020 год**  
**Библиотеки Минкультуры России на селе**  
**РАБОТА С ПОЛЬЗОВАТЕЛЯМИ**

	Число зарегистрированных пользователей (тыс. чел.)	из них пользователи, обслуженные в стенах библиотеки	Охват населения библиотечным обслуживанием		Обеспеченность пользователей фондами библиотеки		Число посещений (тыс. чел.)	Выдано (просмотрено) документов из фондов данной библиотеки (тыс. ед.)		
			показатель	место среди субъектов РФ	показатель	место среди субъектов РФ		всего	из них	
									в стационарном режиме	в удаленном режиме
Волгоградская обл.	155,6	151,8	27,5	74	32,1	4	1 039,4	2 942,94	2 888,91	54,04
Ростовская обл.	606,7	526,0	45,5	38-39	13,3	77	5 501,9	11 615,64	11 003,69	611,96
г. Севастополь	12,5	12,5	41,1	47	23,6	23-25	89,3	232,66	232,66	0,00
<b>Северо-Кавказский федеральный округ</b>	<b>1 424,3</b>	<b>1 382,8</b>	<b>28,8</b>		<b>13,8</b>		<b>9 773,2</b>	<b>20 628,85</b>	<b>20 185,89</b>	<b>442,97</b>
Респ. Дагестан	498,1	494,1	29,3	70	10,9	81	3 899,7	6 815,44	6 795,48	19,96
Респ. Ингушетия	26,0	25,9	11,5	83	12,3	79-80	101,8	291,19	291,07	0,12
Кабардино-Балкарская респ.	84,6	81,4	20,3	78	22,3	29	526,5	1 281,83	1 274,22	7,61
Карачаево-Черкесская респ.	66,3	65,7	24,9	77	23,9	19-20	416,1	988,66	972,05	16,61
Респ. Северная Осетия-Алания	48,9	48,5	19,7	80	23,6	23-25	291,6	644,19	640,69	3,50
Чеченская респ.	270,2	260,0	29,0	71	5,5	83	1 387,2	2 484,93	2 413,11	71,82
Ставропольский край	430,3	407,2	37,5	57	18,2	54-56	3 150,3	8 122,61	7 799,26	323,36
<b>Приволжский федеральный округ</b>	<b>4 537,6</b>	<b>4 099,8</b>	<b>55,7</b>		<b>18,0</b>		<b>43 629,5</b>	<b>94 334,73</b>	<b>88 369,99</b>	<b>5 964,74</b>
Респ. Башкортостан	994,3	887,0	65,6	6	18,3	53	12 891,8	23 548,19	22 033,68	1 514,51
Респ. Марий Эл	103,9	91,9	46,4	36	17,9	58-59	731,7	2 019,70	1 928,73	90,97
Респ. Мордовия	139,3	132,5	48,8	33	25,0	14	852,6	2 066,50	2 001,97	64,53
Респ. Татарстан	644,9	578,0	71,6	3	18,7	49-50	7 173,4	13 281,36	12 284,78	996,58
Удмуртская респ.	279,9	231,8	55,0	21	8,5	82	2 516,5	5 613,26	4 950,15	663,11
Чувашская респ.	286,9	254,7	64,3	8	17,9	58-59	2 813,7	5 498,08	5 084,38	413,71
Пермский край	262,9	233,2	42,0	45	17,2	63-64	2 685,6	6 583,03	6 083,74	499,28

**Раздел II. Общедоступные библиотеки Российской Федерации за 2020 год**  
**Библиотеки Минкультуры России на селе**  
**РАБОТА С ПОЛЬЗОВАТЕЛЯМИ**

	Число зарегистрированных пользователей (тыс. чел.)	из них пользователи, обслуженные в стенах библиотеки	Охват населения библиотечным обслуживанием		Обеспеченность пользователей фондами библиотеки		Число посещений (тыс. чел.)	Выдано (просмотрено) документов из фондов данной библиотеки (тыс. ед.)		
			показатель	место среди субъектов РФ	показатель	место среди субъектов РФ		всего	из них	
									в стационарном режиме	в удаленном режиме
Кировская обл.	185,0	162,8	65,9	5	20,7	38-40	2 000,0	4 101,66	3 739,59	362,07
Нижегородская обл.	337,3	308,7	51,9	25	16,6	66	2 344,1	6 213,73	5 854,12	359,61
Оренбургская обл.	292,5	269,3	38,0	55	23,2	27-28	2 261,0	5 858,46	5 528,15	330,31
Пензенская обл.	236,5	213,0	58,3	12	15,1	72	1 906,7	4 554,19	4 318,14	236,05
Самарская обл.	291,9	281,3	45,5	38-39	19,7	46	2 243,8	6 072,37	5 948,17	124,20
Саратовская обл.	329,1	310,0	55,7	17	15,9	67	2 151,6	5 979,89	5 793,77	186,12
Ульяновская обл.	153,2	145,4	51,6	26	20,6	41-42	1 057,0	2 944,33	2 820,63	123,70
<b>Уральский федеральный округ</b>	<b>897,7</b>	<b>822,2</b>	<b>39,5</b>		<b>19,1</b>		<b>7 341,4</b>	<b>18 515,57</b>	<b>17 505,85</b>	<b>1 009,72</b>
Курганская обл.	173,6	159,4	55,5	18-19	17,6	62	1 502,7	4 033,73	3 768,19	265,54
Свердловская обл.	180,8	169,0	28,0	72	23,7	22	1 678,9	3 600,88	3 442,28	158,60
Тюменская обл.	228,0	207,3	45,6	37	15,8	68	2 145,0	5 211,74	4 881,52	330,22
Челябинская обл.	245,6	232,8	40,9	48	18,7	49-50	1 571,9	4 697,67	4 531,68	165,99
Ханты-Мансийский АО — Югра	34,5	30,4	27,5	75	33,7	3	257,4	697,57	631,78	65,79
Ямало-Ненецкий АО	35,3	23,3	40,4	51	13,0	78	185,6	273,99	250,40	23,59
<b>Сибирский федеральный округ</b>	<b>2 023,4</b>	<b>1 907,1</b>	<b>45,9</b>		<b>20,7</b>		<b>16 004,8</b>	<b>39 411,95</b>	<b>37 920,64</b>	<b>1 491,31</b>
Респ. Алтай	70,7	64,4	45,4	40	12,3	79-80	488,9	1 024,84	980,21	44,63
Респ. Тыва	80,3	72,2	53,7	23	23,2	27-28	633,6	1 438,95	1 388,84	50,11
Респ. Хакасия	58,9	56,7	36,5	61	23,9	19-20	335,1	852,21	827,96	24,25
Алтайский край	425,0	410,0	42,6	42	20,0	44-45	3 239,4	8 283,13	8 089,74	193,40
Красноярский край	356,6	339,0	55,4	20	21,6	32	2 681,3	7 462,77	7 201,08	261,70

**Раздел II. Общедоступные библиотеки Российской Федерации за 2020 год**  
**Библиотеки Минкультуры России на селе**  
**РАБОТА С ПОЛЬЗОВАТЕЛЯМИ**

	Число зарегистрированных пользователей (тыс. чел.)	из них пользователи, обслуженные в стенах библиотеки	Охват населения библиотечным обслуживанием		Обеспеченность пользователей фондами библиотеки		Число посещений (тыс. чел.)	Выдано (просмотрено) документов из фондов данной библиотеки (тыс. ед.)		
			показатель	место среди субъектов РФ	показатель	место среди субъектов РФ		всего	из них	
									в стационарном режиме	в удаленном режиме
Иркутская обл.	146,4	137,7	27,9	73	30,1	7	1 135,2	2 505,15	2 366,60	138,54
Кемеровская обл.	214,1	202,0	57,8	13-14	18,0	57	2 010,9	4 966,19	4 672,71	293,48
Новосибирская обл.	247,3	228,7	42,5	43	20,7	38-40	1 929,6	4 479,37	4 312,35	167,02
Омская обл.	319,8	303,1	61,3	9	18,5	52	2 580,8	6 278,31	6 078,72	199,60
Томская обл.	104,2	93,3	35,0	62	21,2	35	970,0	2 121,03	2 002,44	118,58
<b>Дальневосточный федеральный округ</b>	<b>906,4</b>	<b>818,8</b>	<b>41,0</b>		<b>22,1</b>		<b>7 083,5</b>	<b>17 404,60</b>	<b>16 217,76</b>	<b>1 186,84</b>
Респ. Бурятия	169,2	162,6	42,1	44	17,2	63-64	1 547,4	3 756,81	3 646,71	110,10
Респ. Саха (Якутия)	163,6	123,7	49,7	30	27,9	10	943,7	2 617,38	2 147,41	469,97
Забайкальский край	164,9	153,3	48,9	32	20,6	41-42	1 263,4	2 707,74	2 560,32	147,42
Камчатский край	43,5	36,0	64,5	7	20,9	36-37	336,9	1 009,94	945,91	64,03
Приморский край	85,0	80,7	19,8	79	28,7	9	717,7	1 637,85	1 556,43	81,41
Хабаровский край	94,4	89,6	40,0	52	20,5	43	805,6	1 918,10	1 828,90	89,19
Амурская обл.	95,0	87,5	37,3	58	20,9	36-37	678,7	1 615,74	1 470,76	144,98
Магаданская обл.	1,9	1,8	34,0	64	39,2	1	16,1	40,52	39,33	1,20
Сахалинская обл.	57,8	54,6	67,0	4	15,0	73	509,3	1 465,30	1 409,10	56,20
Чукотский АО	11,1	9,2	77,4	2	31,0	6	92,7	265,21	247,64	17,58
Еврейская авт. обл.	20,1	19,7	40,5	50	32,0	5	172,0	370,02	365,24	4,78



Раздел II. **Общедоступные библиотеки Российской Федерации за 2020 год****Библиотеки Минкультуры России на селе****ПЕРСОНАЛ БИБЛИОТЕК**

	Численность основного персонала	из них имеют образование				нагрузка на одного библиотечного работника			
		высшее		среднее профессиональное		число пользователей		выдача фонда, (тыс.ед.)	
		всего	% к общему числу	всего	% к общему числу	показатель	место среди субъектов РФ	показатель	место среди субъектов РФ
<b>ВСЕГО ПО РОССИЙСКОЙ ФЕДЕРАЦИИ</b>	<b>42 478</b>	<b>14 504</b>	<b>33,7</b>	<b>24 671</b>	<b>58,4</b>	<b>363</b>		<b>7,0</b>	
<b>Центральный федеральный округ</b>	<b>8 113</b>	<b>2 387</b>	<b>29,4</b>	<b>5 116</b>	<b>62,9</b>	<b>353</b>		<b>6,7</b>	
Белгородская обл.	610	315	49,4	279	47,0	496	76	8,5	71-72
Брянская обл.	458	97	21,0	311	67,0	364	51	7,1	51-53
Владимирская обл.	363	108	31,4	231	62,0	331	42	6,2	37-41
Воронежская обл.	745	191	27,7	477	64,8	367	53	6,5	44
Ивановская обл.	253	69	37,9	167	55,6	287	25	4,7	16-18
Калужская обл.	373	79	19,4	254	67,5	330	41	6,4	43
Костромская обл.	405	76	18,4	300	76,0	231	5	6,0	31
Курская обл.	622	98	16,4	512	81,4	321	38	5,8	29-30
Липецкая обл.	551	190	35,4	337	59,1	422	69	8,0	62-64
Московская обл.	654	364	55,0	278	42,9	428	70	7,6	60
Орловская обл.	291	89	29,0	174	62,2	283	23	4,7	16-18
Рязанская обл.	554	187	32,7	327	59,1	334	44	5,6	27-28
Смоленская обл.	469	117	24,2	284	61,1	301	30-31	6,2	37-41
Тамбовская обл.	486	150	32,2	303	61,6	444	72	9,0	75-76
Тверская обл.	583	100	15,3	414	71,7	253	7	6,1	32-36
Тульская обл.	333	72	22,3	232	66,5	347	45	6,3	42
Ярославская обл.	363	85	25,6	236	64,9	306	33	6,2	37-41
г. Москва	0	0		0					
<b>Северо-Западный федеральный округ</b>	<b>2 501</b>	<b>708</b>	<b>27,1</b>	<b>1 572</b>	<b>63,9</b>	<b>305</b>		<b>6,7</b>	

Раздел II. **Общедоступные библиотеки Российской Федерации за 2020 год****Библиотеки Минкультуры России на селе****ПЕРСОНАЛ БИБЛИОТЕК**

	Численность основного персонала	из них имеют образование				нагрузка на одного библиотечного работника			
		высшее		среднее профессиональное		число пользователей		выдача фонда, (тыс.ед.)	
		всего	% к общему числу	всего	% к общему числу	показатель	место среди субъектов РФ	показатель	место среди субъектов РФ
Респ. Карелия	157	50	31,9	90	60,2	225	4	4,3	8-10
Респ. Коми	401	157	34,5	217	59,7	251	6	6,1	32-36
Архангельская обл.	456	106	23,1	289	63,4	222	3	4,4	11-14
Вологодская обл.	519	104	19,9	382	72,7	315	35	8,0	62-64
Калининградская обл.	193	46	23,8	140	72,4	370	55	6,1	32-36
Ленинградская обл.	304	111	34,8	176	58,4	352	46	6,6	45-46
Мурманская обл.	66	30	45,3	28	42,2	363	50	7,2	54-55
Новгородская обл.	271	77	27,3	166	61,2	320	37	8,2	67
Псковская обл.	91	12	12,9	61	66,7	683	83	15,7	83
Ненецкий АО	43	15	31,8	23	59,1	254	8	4,4	11-14
г. Санкт-Петербург	0	0		0					
<b>Южный федеральный округ</b>	<b>4 737</b>	<b>1 869</b>	<b>38,9</b>	<b>2 633</b>	<b>55,9</b>	<b>426</b>		<b>8,0</b>	
Респ. Адыгея	237	144	56,7	93	42,9	377	57	7,0	48-50
Респ. Калмыкия	154	68	38,9	76	47,9	369	54	7,5	59
Респ. Крым	661	273	38,2	334	52,6	446	73	8,4	70
Краснодарский край	1 657	771	46,1	799	48,8	408	64	7,3	56-57
Астраханская обл.	239	66	28,8	170	69,5	526	79	11,0	81
Волгоградская обл.	482	110	29,1	338	65,6	323	39	6,1	32-36
Ростовская обл.	1 277	420	31,4	813	65,1	475	75	9,1	77
г. Севастополь	30	17	55,9	10	23,5	417	68	7,8	61
<b>Северо-Кавказский федеральный округ</b>	<b>3 198</b>	<b>1 054</b>	<b>32,3</b>	<b>1 902</b>	<b>59,4</b>	<b>445</b>		<b>6,5</b>	

Раздел II. **Общедоступные библиотеки Российской Федерации за 2020 год****Библиотеки Минкультуры России на селе****ПЕРСОНАЛ БИБЛИОТЕК**

	Численность основного персонала	из них имеют образование				нагрузка на одного библиотечного работника			
		высшее		среднее профессиональное		число пользователей		выдача фонда, (тыс.ед.)	
		всего	% к общему числу	всего	% к общему числу	показатель	место среди субъектов РФ	показатель	место среди субъектов РФ
Респ. Дагестан	1 286	364	27,0	771	61,0	387	60	5,3	22-25
Респ. Ингушетия	71	31	45,1	33	46,5	366	52	4,1	6-7
Кабардино-Балкарская респ.	149	49	32,2	94	63,8	568	81	8,6	73
Карачаево-Черкесская респ.	216	94	45,4	119	52,0	307	34	4,6	15
Респ. Северная Осетия-Алания	166	53	32,6	108	64,5	295	26	3,9	4-5
Чеченская респ.	403	89	23,4	264	64,5	670	82	6,2	37-41
Ставропольский край	907	374	41,4	513	55,0	474	74	9,0	75-76
<b>Приволжский федеральный округ</b>	<b>11 180</b>	<b>4 097</b>	<b>35,4</b>	<b>6 449</b>	<b>58,7</b>	<b>406</b>		<b>8,4</b>	
Респ. Башкортостан	1 906	645	32,6	1 165	62,5	522	78	12,4	82
Респ. Марий Эл	251	106	40,2	132	53,8	414	66	8,0	62-64
Респ. Мордовия	467	156	32,1	288	63,1	298	29	4,4	11-14
Респ. Татарстан	1 484	721	47,0	720	48,5	435	71	8,9	74
Удмуртская респ.	772	415	54,3	336	41,7	363	49	7,3	56-57
Чувашская респ.	573	318	51,9	242	45,3	501	77	9,6	78
Пермский край	809	258	32,1	483	60,7	325	40	8,1	65-66
Кировская обл.	581	133	24,5	384	65,1	318	36	7,1	51-53
Нижегородская обл.	868	307	32,9	512	61,2	389	62	7,2	54-55
Оренбургская обл.	1 042	277	26,6	682	65,8	281	22	5,6	27-28
Пензенская обл.	420	95	23,2	310	72,8	563	80	10,8	80
Самарская обл.	735	368	51,8	326	44,2	397	63	8,3	68-69
Саратовская обл.	849	221	24,1	572	68,0	388	61	7,0	48-50

Раздел II. **Общедоступные библиотеки Российской Федерации за 2020 год****Библиотеки Минкультуры России на селе****ПЕРСОНАЛ БИБЛИОТЕК**

	Численность основного персонала	из них имеют образование				нагрузка на одного библиотечного работника			
		высшее		среднее профессиональное		число пользователей		выдача фонда, (тыс.ед.)	
		всего	% к общему числу	всего	% к общему числу	показатель	место среди субъектов РФ	показатель	место среди субъектов РФ
Ульяновская обл.	423	77	13,6	297	73,7	362	48	7,0	48-50
<b>Уральский федеральный округ</b>	<b>2 889</b>	<b>1 069</b>	<b>36,3</b>	<b>1 570</b>	<b>53,9</b>	<b>311</b>		<b>6,4</b>	
Курганская обл.	571	131	23,3	382	65,4	304	32	7,1	51-53
Свердловская обл.	676	199	27,3	413	62,0	267	19	5,3	22-25
Тюменская обл.	610	294	46,5	262	44,1	374	56	8,5	71-72
Челябинская обл.	815	332	40,7	424	50,9	301	30-31	5,8	29-30
Ханты-Мансийский АО — Югра	132	61	43,5	60	46,1	261	16-17	5,3	22-25
Ямало-Ненецкий АО	85	52	57,6	29	32,9	415	67	3,2	2
<b>Сибирский федеральный округ</b>	<b>6 589</b>	<b>2 050</b>	<b>30,9</b>	<b>3 787</b>	<b>58,0</b>	<b>307</b>		<b>6,0</b>	
Респ. Алтай	239	110	46,7	106	43,8	296	27-28	4,3	8-10
Респ. Тыва	291	139	49,1	140	46,4	276	21	4,9	19
Респ. Хакасия	219	62	26,2	142	65,2	269	20	3,9	4-5
Алтайский край	1 125	430	42,2	545	50,0	378	58	7,4	58
Красноярский край	1 392	305	21,6	943	66,8	256	9-10	5,4	26
Иркутская обл.	680	190	43,7	393	45,4	215	2	3,7	3
Кемеровская обл.	600	229	38,7	322	53,2	357	47	8,3	68-69
Новосибирская обл.	864	268	31,6	497	56,2	286	24	5,2	21
Омская обл.	776	179	23,9	466	58,9	412	65	8,1	65-66
Томская обл.	403	138	35,9	233	56,2	259	13	5,3	22-25
<b>Дальневосточный федеральный округ</b>	<b>3 271</b>	<b>1 270</b>	<b>40,1</b>	<b>1 642</b>	<b>48,9</b>	<b>277</b>		<b>5,3</b>	
Респ. Бурятия	572	305	54,7	224	39,1	296	27-28	6,6	45-46

Раздел II. **Общедоступные библиотеки Российской Федерации за 2020 год****Библиотеки Минкультуры России на селе****ПЕРСОНАЛ БИБЛИОТЕК**

	Численность основного персонала	из них имеют образование				нагрузка на одного библиотечного работника			
		высшее		среднее профессиональное		число пользователей		выдача фонда, (тыс.ед.)	
		всего	% к общему числу	всего	% к общему числу	показатель	место среди субъектов РФ	показатель	место среди субъектов РФ
Респ. Саха (Якутия)	640	422	65,1	183	28,5	256	9-10	4,1	6-7
Забайкальский край	633	140	25,0	356	53,6	260	14-15	4,3	8-10
Камчатский край	165	76	45,4	67	38,2	263	18	6,1	32-36
Приморский край	327	85	24,9	207	62,8	260	14-15	5,0	20
Хабаровский край	284	85	29,3	165	58,6	332	43	6,8	47
Амурская обл.	364	86	22,7	260	72,0	261	16-17	4,4	11-14
Магаданская обл.	15	2	6,7	10	73,3	125	1	2,7	1
Сахалинская обл.	150	42	27,8	92	63,6	385	59	9,8	79
Чукотский АО	43	16	37,2	17	41,9	257	11	6,2	37-41
Еврейская авт. обл.	78	11	17,5	61	70,0	258	12	4,7	16-18

## Раздел III. Государственные центральные библиотеки субъектов РФ за 2020 год

## Центральные универсальные библиотеки

## ОБЩИЕ СВЕДЕНИЯ. ПЕРСОНАЛ БИБЛИОТЕК

	Здания			Информатизация						Основной персонал			
	требуют капитального ремонта	аварийные	арендованные	наличие доступа в Интернет	из них для посетителей в стенах библиотеки	объем электронного каталога (тыс. зап.)			всего	из них имеют			
						всего	место среди субъектов РФ	доступного в Интернет		высшее образование		среднее профессиональное образование	
										всего	% к общему числу	всего	% к общему числу
<b>ВСЕГО ПО ВСЕМ СУБЪЕКТАМ РФ</b>	<b>39</b>	<b>0</b>	<b>4</b>	<b>92</b>	<b>91</b>	<b>74 230,53</b>		<b>68 490,48</b>	<b>8 412</b>	<b>7 461</b>	<b>88,7</b>	<b>845</b>	<b>10,0</b>
<b>Центральный федеральный округ</b>	<b>6</b>	<b>0</b>	<b>0</b>	<b>20</b>	<b>20</b>	<b>14 259,29</b>		<b>11 622,44</b>	<b>1 691</b>	<b>1 504</b>	<b>88,9</b>	<b>175</b>	<b>10,3</b>
Белгородская обл.	1	0	0	1	1	1 248,88	22	1 248,88	128	124	96,9	4	3,1
Брянская обл.	0	0	0	1	1	383,68	59	383,68	64	54	84,4	10	15,6
Владимирская обл.	0	0	0	1	1	695,27	41	695,27	80	65	81,3	14	17,5
Воронежская обл.	1	0	0	1	1	360,17	61	360,17	114	110	96,5	4	3,5
Ивановская обл.	0	0	0	1	1	673,89	42	673,89	54	38	70,4	16	29,6
Калужская обл.	1	0	0	1	1	1 750,10	11	172,08	63	49	77,8	14	22,2
Костромская обл.	1	0	0	1	1	300,64	64	0,00	59	48	81,4	11	18,6
Курская обл.	0	0	0	1	1	80,93	82	80,93	70	65	92,9	4	5,7
Липецкая обл.	0	0	0	1	1	1 477,93	15	964,49	72	64	88,9	8	11,1
Московская обл.	0	0	0	1	1	581,95	45	581,95	116	103	88,8	13	11,2
Орловская обл.	0	0	0	1	1	523,12	49	523,12	84	84	100,0	0	0,0
Рязанская обл.	0	0	0	1	1	987,44	34	987,44	152	147	96,7	2	1,3
Смоленская обл.	1	0	0	1	1	949,98	35	902,33	80	75	93,8	5	6,3
Тамбовская обл.	0	0	0	1	1	264,06	67	263,06	88	86	97,7	2	2,3
Тверская обл.	0	0	0	1	1	1 542,44	14	1 542,44	118	106	89,8	12	10,2
Тульская обл.	0	0	0	1	1	803,21	39	765,10	69	55	79,7	13	18,8
Ярославская обл.	0	0	0	1	1	434,03	53	400,35	95	75	78,9	19	20,0

## Раздел III. Государственные центральные библиотеки субъектов РФ за 2020 год

## Центральные универсальные библиотеки

## ОБЩИЕ СВЕДЕНИЯ. ПЕРСОНАЛ БИБЛИОТЕК

	Здания			Информатизация						Основной персонал				
	требуют капитального ремонта	аварийные	арендованные	наличие доступа в Интернет	из них для посетителей в стенах библиотеки	объем электронного каталога (тыс. зап.)			всего	из них имеют				
						всего	место среди субъектов РФ	доступного в Интернет		высшее образование		среднее профессиональное образование		
										всего	% к общему числу	всего	% к общему числу	
г. Москва **)	1	0	0	3	3	1 201,57	26	1 077,26	185	156	84,3	24	13,0	
<b>Северо-Западный федеральный округ</b>	<b>4</b>	<b>0</b>	<b>2</b>	<b>12</b>	<b>12</b>	<b>11 343,65</b>		<b>10 842,95</b>	<b>1 110</b>	<b>970</b>	<b>87,4</b>	<b>135</b>	<b>12,2</b>	
Респ. Карелия	0	0	0	1	1	2 582,84	4	2 477,61	118	100	84,7	18	15,3	
Респ. Коми	1	0	0	1	1	424,34	54	424,34	102	98	96,1	4	3,9	
Архангельская обл.	0	0	0	1	1	1 074,81	32	1 074,81	104	94	90,4	9	8,7	
Вологодская обл. *)	0	0	1	2	2	1 549,01	13	1 549,01	73	59	80,8	14	19,2	
Калининградская обл.	1	0	0	1	1	1 179,55	27	849,37	72	68	94,4	4	5,6	
Ленинградская обл.	0	0	1	1	1	193,08	75	190,08	26	22	84,6	4	15,4	
Мурманская обл.	1	0	0	1	1	1 059,47	33	1 059,47	79	69	87,3	10	12,7	
Новгородская обл.	0	0	0	1	1	411,41	56	349,13	54	47	87,0	7	13,0	
Псковская обл.	0	0	0	1	1	1 457,61	16	1 457,61	179	144	80,4	33	18,4	
Ненецкий АО	0	0	0	1	1	94,05	80	94,05	34	22	64,7	12	35,3	
г. Санкт-Петербург	1	0	0	1	1	1 317,47	19	1 317,47	269	247	91,8	20	7,4	
<b>Южный федеральный округ</b>	<b>5</b>	<b>0</b>	<b>0</b>	<b>9</b>	<b>8</b>	<b>4 025,64</b>		<b>3 971,70</b>	<b>724</b>	<b>651</b>	<b>89,9</b>	<b>65</b>	<b>9,0</b>	
Респ. Адыгея	0	0	0	1	1	212,98	71	212,28	71	66	93,0	5	7,0	
Респ. Калмыкия	0	0	0	1	1	204,10	72	204,10	83	80	96,4	3	3,6	
Респ. Крым *)	1	0	0	2	2	1 291,08	20	1 291,08	108	101	93,5	7	6,5	
Краснодарский край	1	0	0	1	0	473,72	51	473,72	73	66	90,4	7	9,6	

## Раздел III. Государственные центральные библиотеки субъектов РФ за 2020 год

## Центральные универсальные библиотеки

## ОБЩИЕ СВЕДЕНИЯ. ПЕРСОНАЛ БИБЛИОТЕК

	Здания			Информатизация						Основной персонал			
	требуют капитального ремонта	аварийные	арендованные	наличие доступа в Интернет	из них для посетителей в стенах библиотеки	объем электронного каталога (тыс. зап.)			всего	из них имеют			
						всего	место среди субъектов РФ	доступного в Интернет		высшее образование		среднее профессиональное образование	
										всего	% к общему числу	всего	% к общему числу
Астраханская обл.	1	0	0	1	1	195,88	74	195,88	88	68	77,3	20	22,7
Волгоградская обл.	1	0	0	1	1	436,71	52	436,71	113	93	82,3	12	10,6
Ростовская обл.	0	0	0	1	1	807,11	38	807,11	140	133	95,0	7	5,0
г. Севастополь	1	0	0	1	1	404,07	58	350,82	48	44	91,7	4	8,3
<b>Северо-Кавказский федеральный округ</b>	<b>5</b>	<b>0</b>	<b>0</b>	<b>7</b>	<b>7</b>	<b>2 172,92</b>		<b>2 067,94</b>	<b>574</b>	<b>490</b>	<b>85,4</b>	<b>78</b>	<b>13,6</b>
Респ. Дагестан	1	0	0	1	1	281,28	66	281,28	129	110	85,3	19	14,7
Респ. Ингушетия	1	0	0	1	1	340,54	62	327,38	46	42	91,3	4	8,7
Кабардино-Балкарская респ.	1	0	0	1	1	185,10	76	185,10	105	92	87,6	13	12,4
Карачаево-Черкесская респ.	1	0	0	1	1	1,17	84	1,17	39	33	84,6	6	15,4
Респ. Северная Осетия-Алания	0	0	0	1	1	145,66	78	145,66	102	92	90,2	10	9,8
Чеченская респ.	0	0	0	1	1	91,82	81	0,00	70	51	72,9	14	20,0
Ставропольский край	1	0	0	1	1	1 127,34	29	1 127,34	83	70	84,3	12	14,5
<b>Приволжский федеральный округ</b>	<b>9</b>	<b>0</b>	<b>0</b>	<b>15</b>	<b>15</b>	<b>14 228,02</b>		<b>13 553,43</b>	<b>1 678</b>	<b>1 523</b>	<b>90,8</b>	<b>126</b>	<b>7,5</b>
Респ. Башкортостан	1	0	0	1	1	603,97	44	603,97	157	145	92,4	8	5,1
Респ. Марий Эл	0	0	0	1	1	146,85	77	146,85	84	79	94,0	5	6,0
Респ. Мордовия	0	0	0	1	1	569,05	46	569,05	102	99	97,1	3	2,9
Респ. Татарстан	1	0	0	1	1	1 225,14	24	1 225,14	181	177	97,8	0	0,0
Удмуртская респ.	1	0	0	1	1	365,03	60	365,03	151	137	90,7	13	8,6



## Раздел III. Государственные центральные библиотеки субъектов РФ за 2020 год

## Центральные универсальные библиотеки

## ОБЩИЕ СВЕДЕНИЯ. ПЕРСОНАЛ БИБЛИОТЕК

	Здания			Информатизация					Основной персонал				
	требуют капитального ремонта	аварийные	арендованные	наличие доступа в Интернет	из них для посетителей в стенах библиотеки	объем электронного каталога (тыс. зап.)			всего	из них имеют			
						всего	место среди субъектов РФ	доступного в Интернет		высшее образование		среднее профессиональное образование	
										всего	% к общему числу	всего	% к общему числу
Чувашская респ.	0	0	0	1	1	2 880,51	2	2 723,85	110	104	94,5	4	3,6
Пермский край *)	2	0	0	2	2	288,93	65	288,93	126	101	80,2	18	14,3
Кировская обл.	1	0	0	1	1	1 280,29	21	1 226,48	129	110	85,3	17	13,2
Нижегородская обл.	1	0	0	1	1	1 346,14	17	1 346,14	129	115	89,1	14	10,9
Оренбургская обл.	1	0	0	1	1	1 205,94	25	754,28	85	76	89,4	9	10,6
Пензенская обл.	0	0	0	1	1	549,77	48	541,05	99	88	88,9	11	11,1
Самарская обл.	0	0	0	1	1	1 332,72	18	1 332,72	153	137	89,5	10	6,5
Саратовская обл.	1	0	0	1	1	1 870,01	9	1 870,01	76	69	90,8	7	9,2
Ульяновская обл.	0	0	0	1	1	563,69	47	559,94	96	86	89,6	7	7,3
<b>Уральский федеральный округ</b>	<b>3</b>	<b>0</b>	<b>1</b>	<b>7</b>	<b>7</b>	<b>6 918,67</b>		<b>6 910,94</b>	<b>616</b>	<b>513</b>	<b>83,3</b>	<b>88</b>	<b>14,3</b>
Курганская обл.	1	0	0	1	1	477,79	50	477,79	75	64	85,3	11	14,7
Свердловская обл. *)	1	0	1	2	2	942,79	36	942,78	189	142	75,1	38	20,1
Тюменская обл.	0	0	0	1	1	2 047,75	7	2 047,75	130	114	87,7	13	10,0
Челябинская обл.	1	0	0	1	1	3 056,35	1	3 056,35	140	127	90,7	11	7,9
Ханты-Мансийский АО — Югра	0	0	0	1	1	335,38	63	327,65	64	55	85,9	9	14,1
Ямало-Ненецкий АО	0	0	0	1	1	58,61	83	58,61	18	11	61,1	6	33,3
<b>Сибирский федеральный округ</b>	<b>4</b>	<b>0</b>	<b>1</b>	<b>11</b>	<b>11</b>	<b>12 256,10</b>		<b>12 030,89</b>	<b>1 132</b>	<b>1 024</b>	<b>90,5</b>	<b>97</b>	<b>8,6</b>
Респ. Алтай	1	0	0	1	1	236,28	70	236,28	44	37	84,1	7	15,9
Респ. Тыва	0	0	0	1	1	258,46	68	146,97	69	63	91,3	6	8,7

## Раздел III. Государственные центральные библиотеки субъектов РФ за 2020 год

## Центральные универсальные библиотеки

## ОБЩИЕ СВЕДЕНИЯ. ПЕРСОНАЛ БИБЛИОТЕК

	Здания			Информатизация					Основной персонал				
	требуют капитального ремонта	аварийные	арендованные	наличие доступа в Интернет	из них для посетителей в стенах библиотеки	объем электронного каталога (тыс. зап.)			всего	из них имеют			
						всего	место среди субъектов РФ	доступного в Интернет		высшее образование		среднее профессиональное образование	
										всего	% к общему числу	всего	% к общему числу
Респ. Хакасия	0	0	0	1	1	243,68	69	243,68	62	60	96,8	2	3,2
Алтайский край	0	0	0	1	1	605,15	43	605,15	111	104	93,7	6	5,4
Красноярский край	1	0	0	1	1	2 715,23	3	2 715,23	192	170	88,5	22	11,5
Иркутская обл. *)	0	0	1	2	2	2 436,62	5	2 403,94	177	169	95,5	8	4,5
Кемеровская обл. - Кузбасс	1	0	0	1	1	1 098,72	31	1 098,72	96	90	93,8	4	4,2
Новосибирская обл.	0	0	0	1	1	1 626,44	12	1 545,41	136	120	88,2	10	7,4
Омская обл.	1	0	0	1	1	1 240,52	23	1 240,52	142	126	88,7	16	11,3
Томская обл.	0	0	0	1	1	1 794,99	10	1 794,99	103	85	82,5	16	15,5
<b>Дальневосточный федеральный округ</b>	<b>3</b>	<b>0</b>	<b>0</b>	<b>11</b>	<b>11</b>	<b>9 026,24</b>		<b>7 490,20</b>	<b>887</b>	<b>786</b>	<b>88,6</b>	<b>81</b>	<b>9,1</b>
Респ. Бурятия	0	0	0	1	1	1 167,80	28	1 167,80	107	104	97,2	3	2,8
Респ. Саха (Якутия)	1	0	0	1	1	813,75	37	749,31	206	192	93,2	14	6,8
Забайкальский край *)	1	0	0	2	2	2 132,00	6	2 118,73	72	57	79,2	13	18,1
Камчатский край	0	0	0	1	1	141,21	79	141,21	70	54	77,1	13	18,6
Приморский край	0	0	0	1	1	719,90	40	719,89	56	41	73,2	8	14,3
Хабаровский край	0	0	0	1	1	1 910,79	8	1 197,60	126	116	92,1	5	4,0
Амурская обл.	0	0	0	1	1	421,93	55	421,26	38	32	84,2	4	10,5
Магаданская обл.	0	0	0	1	1	405,14	57	344,79	82	70	85,4	12	14,6
Сахалинская обл.	1	0	0	1	1	1 113,10	30	428,99	105	98	93,3	6	5,7

## Раздел III. Государственные центральные библиотеки субъектов РФ за 2020 год

## Центральные универсальные библиотеки

## ОБЩИЕ СВЕДЕНИЯ. ПЕРСОНАЛ БИБЛИОТЕК

	Здания			Информатизация					Основной персонал				
	требуют капитального ремонта	аварийные	арендованные	наличие доступа в Интернет	из них для посетителей в стенах библиотеки	объем электронного каталога (тыс. зап.)			всего	из них имеют			
						всего	место среди субъектов РФ	доступного в Интернет		высшее образование		среднее профессиональное образование	
										всего	% к общему числу	всего	% к общему числу
Чукотский АО	0	0	0	0	0	0,00		0,00	0	0	0,0	0	0,0
Еврейская авт. обл.	0	0	0	1	1	200,63	73	200,63	25	22	88,0	3	12,0

\*) – данные по двум библиотекам

\*\*) - данные по трем библиотекам

## Раздел III. Государственные центральные библиотеки субъектов РФ за 2020 год

## Центральные универсальные библиотеки

## ДВИЖЕНИЕ БИБЛИОТЕЧНОГО ФОНДА. РАБОТА С ПОЛЬЗОВАТЕЛЯМИ

	Библиотечный фонд (тыс. ед.)		из них		Поступило за отчетный год (тыс. ед.)	Выдано (просмотрено) документов из фондов других библиотек (тыс. ед.)	Число зарегистрированных пользователей (тыс. чел.)	Выдано (просмотрено) документов (тыс. ед.)	в том числе	
	показатель	место среди субъектов РФ	электронные документы на съемных носителях	документы на микроформах и других видах носителей					в стационарном режиме	в удаленном режиме
<b>ВСЕГО ПО ВСЕМ СУБЪЕКТАМ РФ</b>	<b>144 664,77</b>		<b>993,54</b>	<b>1 715,04</b>	<b>888,29</b>	<b>719,78</b>	<b>3 522,6</b>	<b>53 530,58</b>	<b>35 750,96</b>	<b>17 779,63</b>
<b>Центральный федеральный округ</b>	<b>37 359,13</b>		<b>108,35</b>	<b>404,69</b>	<b>157,99</b>	<b>299,12</b>	<b>564,0</b>	<b>13 755,40</b>	<b>11 159,07</b>	<b>2 596,33</b>
Белгородская обл.	2 206,97	30	7,43	18,92	12,21	4,84	104,7	2 411,38	1 574,23	837,15
Брянская обл.	2 112,39	32	5,94	7,23	8,37	0,30	16,0	544,88	498,52	46,37
Владимирская обл.	2 397,41	21	8,10	8,76	15,14	0,36	27,2	638,74	574,80	63,94
Воронежская обл.	3 089,24	10	7,37	15,78	8,02	0,72	26,0	705,24	687,26	17,97
Ивановская обл.	2 823,35	12	4,55	23,36	4,49	0,06	12,1	533,00	531,97	1,03
Калужская обл.	618,14	66	3,51	13,35	2,79	3,73	28,4	850,48	849,88	0,60
Костромская обл.	2 367,50	24	1,70	15,63	2,11	0,68	13,6	900,02	812,71	87,31
Курская обл.	2 518,99	18	1,35	8,55	4,93	14,00	22,0	719,19	718,71	0,49
Липецкая обл.	2 308,96	27	3,95	10,13	10,06	1,07	20,8	440,09	429,86	10,23
Московская обл.	1 493,40	42	4,05	6,17	3,95	0,09	8,1	132,58	121,40	11,18
Орловская обл.	567,62	69	1,66	6,51	4,91	1,11	18,8	440,38	422,72	17,66
Рязанская обл.	1 242,90	47	6,38	10,00	17,75	10,11	36,1	803,33	764,98	38,35
Смоленская обл.	2 802,35	14	3,66	80,18	3,24	57,71	42,0	1 268,10	953,50	314,60
Тамбовская обл.	2 024,37	34	2,86	7,79	9,23	7,24	42,0	1 132,56	612,20	520,35
Тверская обл.	2 800,00	15	5,23	12,98	11,50	172,28	43,9	916,08	867,62	48,46
Тульская обл.	1 923,72	35	2,09	7,80	5,26	0,04	67,4	213,17	159,92	53,25
Ярославская обл.	2 672,02	17	1,83	8,32	9,57	0,42	8,0	215,45	205,13	10,32
г. Москва **)	1 389,79	44	36,71	143,26	24,46	24,37	26,8	890,75	373,67	517,09

## Раздел III. Государственные центральные библиотеки субъектов РФ за 2020 год

## Центральные универсальные библиотеки

## ДВИЖЕНИЕ БИБЛИОТЕЧНОГО ФОНДА. РАБОТА С ПОЛЬЗОВАТЕЛЯМИ

	Библиотечный фонд (тыс. ед.)		из них		Поступило за отчетный год (тыс. ед.)	Выдано (просмотрено) документов из фондов других библиотек (тыс. ед.)	Число зарегистрированных пользователей (тыс. чел.)	Выдано (просмотрено) документов (тыс. ед.)	в том числе	
	показатель	место среди субъектов РФ	электронные документы на съемных носителях	документы на микроформах и других видах носителей					в стационарном режиме	в удаленном режиме
<b>Северо-Западный федеральный округ</b>	<b>13 022,76</b>		<b>346,69</b>	<b>170,87</b>	<b>118,82</b>	<b>15,85</b>	<b>634,1</b>	<b>5 967,73</b>	<b>2 814,71</b>	<b>3 153,03</b>
Респ. Карелия	1 762,02	39	30,54	45,73	12,89	2,67	14,0	800,43	241,68	558,76
Респ. Коми	877,50	60	7,52	8,12	9,21	1,65	14,7	633,79	362,03	271,76
Архангельская обл.	2 252,01	28	9,65	13,97	11,00	0,69	28,1	204,92	184,01	20,92
Вологодская обл. *)	1 325,48	45	9,97	12,16	11,60	0,77	251,4	1 170,92	321,14	849,78
Калининградская обл.	710,11	64	1,32	5,31	5,84	3,04	6,7	383,23	182,00	201,23
Ленинградская обл.	401,37	76	1,33	5,37	5,15	0,00	42,5	85,94	13,18	72,76
Мурманская обл.	1 200,00	53	245,31	18,11	10,02	1,96	16,7	281,77	113,21	168,56
Новгородская обл.	689,51	65	2,34	7,11	4,28	0,37	129,4	439,94	307,80	132,14
Псковская обл.	1 876,03	37	2,64	7,35	4,43	2,71	51,1	746,15	630,03	116,12
Ненецкий АО	147,87	83	2,32	0,11	5,00	0,75	12,2	191,10	167,44	23,67
г. Санкт-Петербург	1 780,86	38	33,76	47,53	39,40	1,23	67,3	1 029,54	292,19	737,35
<b>Южный федеральный округ</b>	<b>12 650,50</b>		<b>35,18</b>	<b>187,25</b>	<b>43,96</b>	<b>16,03</b>	<b>250,1</b>	<b>4 433,63</b>	<b>2 877,42</b>	<b>1 556,21</b>
Респ. Адыгея	563,18	70	0,43	4,95	3,05	0,00	13,4	255,49	254,37	1,12
Респ. Калмыкия	720,99	63	1,83	151,15	1,29	0,40	14,6	351,55	218,12	133,43
Респ. Крым *)	1 034,30	58	4,38	0,33	13,49	11,36	46,4	674,30	662,41	11,89
Краснодарский край	1 215,10	51	1,62	9,14	3,30	0,14	18,6	546,20	542,30	3,90
Астраханская обл.	2 394,33	22	2,41	6,22	2,42	1,44	25,6	542,76	456,28	86,48
Волгоградская обл.	1 152,18	54	4,66	10,91	8,41	0,94	20,9	342,35	338,49	3,86
Ростовская обл.	5 337,36	1	6,78	4,00	8,59	1,74	103,9	1 628,10	330,55	1 297,55

## Раздел III. Государственные центральные библиотеки субъектов РФ за 2020 год

## Центральные универсальные библиотеки

## ДВИЖЕНИЕ БИБЛИОТЕЧНОГО ФОНДА. РАБОТА С ПОЛЬЗОВАТЕЛЯМИ

	Библиотечный фонд (тыс. ед.)		из них		Поступило за отчетный год (тыс. ед.)	Выдано (просмотрено) документов из фондов других библиотек (тыс. ед.)	Число зарегистрированных пользователей (тыс. чел.)	Выдано (просмотрено) документов (тыс. ед.)	в том числе	
	показатель	место среди субъектов РФ	электронные документы на съемных носителях	документы на микроформах и других видах носителей					в стационарном режиме	в удаленном режиме
г. Севастополь	233,07	80	13,08	0,55	3,42	0,00	6,7	92,88	74,90	17,98
<b>Северо-Кавказский федеральный округ</b>	<b>5 915,15</b>		<b>29,65</b>	<b>31,96</b>	<b>58,54</b>	<b>6,48</b>	<b>167,6</b>	<b>2 266,91</b>	<b>2 144,83</b>	<b>122,07</b>
Респ. Дагестан	797,10	62	0,32	1,25	2,36	0,02	13,9	274,64	273,36	1,28
Респ. Ингушетия	154,09	82	9,30	1,85	2,90	1,06	37,3	563,12	531,14	31,98
Кабардино-Балкарская респ.	1 916,99	36	0,15	8,76	24,50	0,09	24,2	228,44	226,10	2,34
Карачаево-Черкесская респ.	378,53	77	0,16	4,48	0,76	2,72	9,8	196,55	174,97	21,58
Респ. Северная Осетия-Алания	1 218,89	50	1,09	4,21	2,97	0,39	23,6	315,13	315,13	0,00
Чеченская респ.	200,50	81	0,76	0,04	19,40	1,48	14,0	210,43	202,34	8,09
Ставропольский край	1 249,05	46	17,87	11,37	5,65	0,72	44,9	478,60	421,80	56,80
<b>Приволжский федеральный округ</b>	<b>37 976,59</b>		<b>97,77</b>	<b>436,75</b>	<b>155,60</b>	<b>311,36</b>	<b>524,5</b>	<b>12 143,58</b>	<b>7 954,94</b>	<b>4 188,64</b>
Респ. Башкортостан	3 299,80	9	4,31	20,38	7,00	91,30	56,8	981,92	841,26	140,65
Респ. Марий Эл	1 220,59	49	2,91	6,47	8,50	1,43	24,2	474,04	466,88	7,16
Респ. Мордовия	937,10	59	1,37	13,59	6,76	1,84	10,4	156,50	155,50	1,00
Респ. Татарстан	3 432,47	8	8,11	16,04	44,99	2,24	12,7	859,04	324,35	534,69
Удмуртская респ.	1 546,20	41	20,13	40,74	7,45	0,38	17,7	537,51	94,25	443,27
Чувашская респ.	2 043,51	33	6,42	9,77	11,18	5,66	18,3	438,24	296,83	141,41
Пермский край *)	2 802,48	13	6,38	17,55	10,03	17,54	159,9	1 747,59	495,42	1 252,17
Кировская обл.	4 350,78	2	16,12	121,65	12,50	1,80	30,4	1 365,24	1 209,96	155,28

## Раздел III. Государственные центральные библиотеки субъектов РФ за 2020 год

## Центральные универсальные библиотеки

## ДВИЖЕНИЕ БИБЛИОТЕЧНОГО ФОНДА. РАБОТА С ПОЛЬЗОВАТЕЛЯМИ

	Библиотечный фонд (тыс. ед.)		из них		Поступило за отчетный год (тыс. ед.)	Выдано (просмотрено) документов из фондов других библиотек (тыс. ед.)	Число зарегистрированных пользователей (тыс. чел.)	Выдано (просмотрено) документов (тыс. ед.)	в том числе	
	показатель	место среди субъектов РФ	электронные документы на съемных носителях	документы на микроформах и других видах носителей					в стационарном режиме	в удаленном режиме
Нижегородская обл.	4 050,72	5	2,82	2,86	6,32	12,07	14,4	962,76	748,42	214,34
Оренбургская обл.	2 490,80	19	6,29	11,84	10,07	2,76	23,3	604,05	567,17	36,88
Пензенская обл.	2 221,38	29	8,71	49,20	6,51	70,01	51,8	1 347,91	1 119,68	228,22
Самарская обл.	4 253,00	3	8,30	13,00	13,01	1,94	26,9	1 215,81	433,21	782,61
Саратовская обл.	3 017,23	11	3,94	100,73	5,55	11,10	37,6	735,88	728,33	7,56
Ульяновская обл.	2 310,53	26	1,96	12,93	5,74	91,30	40,0	717,10	473,67	243,43
<b>Уральский федеральный округ</b>	<b>9 967,16</b>		<b>63,00</b>	<b>152,88</b>	<b>66,22</b>	<b>15,71</b>	<b>555,9</b>	<b>2 426,23</b>	<b>1 899,01</b>	<b>527,22</b>
Курганская обл.	2 369,76	23	2,09	8,75	2,07	4,20	42,1	1 068,59	989,03	79,56
Свердловская обл. *)	2 355,60	25	19,18	56,36	19,72	4,81	255,2	647,51	503,57	143,94
Тюменская обл.	2 718,74	16	14,23	69,89	21,80	0,23	9,9	131,09	104,27	26,81
Челябинская обл.	2 203,24	31	4,06	15,58	13,04	6,02	94,6	428,02	223,49	204,53
Ханты-Мансийский АО — Югра	274,48	78	8,75	2,18	7,34	0,36	7,9	89,18	51,03	38,15
Ямало-Ненецкий АО	45,34	84	14,70	0,11	2,25	0,09	146,2	61,84	27,63	34,22
<b>Сибирский федеральный округ</b>	<b>16 548,43</b>		<b>251,28</b>	<b>190,90</b>	<b>129,12</b>	<b>48,75</b>	<b>500,1</b>	<b>5 756,64</b>	<b>3 980,51</b>	<b>1 776,13</b>
Респ. Алтай	478,91	74	1,52	14,22	6,98	0,01	6,5	250,47	161,81	88,66
Респ. Тыва	586,91	68	1,45	6,09	2,88	2,40	10,9	239,92	236,64	3,28
Респ. Хакасия	472,69	75	1,01	4,57	8,77	0,46	8,8	261,37	146,79	114,58
Алтайский край	1 415,53	43	10,35	20,06	10,72	1,71	23,7	375,14	229,94	145,20
Красноярский край	3 988,09	6	130,46	17,44	23,70	3,90	32,6	953,92	822,07	131,85

## Раздел III. Государственные центральные библиотеки субъектов РФ за 2020 год

## Центральные универсальные библиотеки

## ДВИЖЕНИЕ БИБЛИОТЕЧНОГО ФОНДА. РАБОТА С ПОЛЬЗОВАТЕЛЯМИ

	Библиотечный фонд (тыс. ед.)		из них		Поступило за отчетный год (тыс. ед.)	Выдано (просмотрено) документов из фондов других библиотек (тыс. ед.)	Число зарегистрированных пользователей (тыс. чел.)	Выдано (просмотрено) документов (тыс. ед.)	в том числе	
	показатель	место среди субъектов РФ	электронные документы на съемных носителях	документы на микроформах и других видах носителей					в стационарном режиме	в удаленном режиме
Иркутская обл. *)	1 130,37	56	4,79	7,72	17,57	10,93	19,5	1 081,80	376,51	705,29
Кемеровская обл. - Кузбасс	2 432,11	20	5,72	17,85	7,35	20,02	43,5	1 013,64	896,33	117,31
Новосибирская обл.	1 225,42	48	12,14	12,14	14,65	0,50	328,6	541,16	206,90	334,26
Омская обл.	3 617,77	7	48,21	43,34	14,21	3,61	9,4	701,10	625,34	75,76
Томская обл.	1 200,64	52	35,64	47,47	22,27	5,22	16,7	338,13	278,19	59,94
<b>Дальневосточный федеральный округ</b>	<b>11 225,05</b>		<b>61,61</b>	<b>139,76</b>	<b>158,05</b>	<b>6,49</b>	<b>326,3</b>	<b>6 780,48</b>	<b>2 920,47</b>	<b>3 860,01</b>
Респ. Бурятия	1 139,89	55	13,79	31,28	10,00	1,24	15,0	317,38	280,36	37,02
Респ. Саха (Якутия)	1 655,68	40	2,33	8,41	22,17	0,07	29,4	3 056,91	158,05	2 898,87
Забайкальский край *)	1 108,55	57	1,42	6,45	6,38	1,13	14,5	416,27	416,26	0,01
Камчатский край	480,24	73	2,36	9,75	3,74	0,64	38,5	547,42	405,76	141,66
Приморский край	848,49	61	8,76	10,89	6,31	0,92	28,6	591,48	270,64	320,84
Хабаровский край	4 094,28	4	3,94	10,55	89,16	0,12	36,8	545,06	511,53	33,53
Амурская обл.	550,34	71	6,06	34,79	4,53	0,30	35,2	88,72	80,97	7,75
Магаданская обл.	522,01	72	16,25	6,85	6,01	0,13	15,7	457,44	452,00	5,43
Сахалинская обл.	588,88	67	4,55	12,26	8,85	1,94	109,8	690,96	289,09	401,87
Чукотский АО	0,00		0,00	0,00	0,00	0,00	0,0	0,00	0,00	0,00
Еврейская авт. обл.	236,68	79	2,16	8,53	0,91	0,00	2,8	68,84	55,81	13,03

\*) – данные по двум библиотекам

\*\*) - данные по трем библиотекам



## Раздел III. Государственные центральные библиотеки субъектов РФ за 2020 год

**Центральные универсальные библиотеки**  
**ПОСТУПЛЕНИЕ ФИНАНСОВЫХ СРЕДСТВ**

	Поступило за год всего, тыс. руб.	в том числе						
		бюджетные ассигнования учредителя	из бюджетов других уровней	от предпринимательской и иной, приносящей доход деятельности	в том числе			от сдачи имущества в аренду
					от основных видов уставной деятельности	благотворительные и спонсорские вклады	от иной, приносящей доход деятельности	
<b>ВСЕГО ПО ВСЕМ СУБЪЕКТАМ РФ</b>	<b>9 134 878</b>	<b>8 986 587</b>	<b>3 646</b>	<b>144 645</b>	<b>54 105</b>	<b>15 110</b>	<b>75 431</b>	<b>29 300</b>
<b>Центральный федеральный округ</b>	<b>1 738 150</b>	<b>1 700 805</b>	<b>13</b>	<b>37 332</b>	<b>15 661</b>	<b>5 538</b>	<b>16 134</b>	<b>477</b>
Белгородская обл.	112 498	108 196	0	4 302	2 791	1 431	80	65
Брянская обл.	67 637	66 437	0	1 200	0	542	658	0
Владимирская обл.	79 662	78 252	0	1 410	1 268	0	142	0
Воронежская обл.	108 826	107 803	0	1 023	350	594	78	78
Ивановская обл.	45 570	45 346	0	224	224	0	0	0
Калужская обл.	53 600	53 510	0	90	0	0	90	0
Костромская обл.	33 443	31 284	0	2 158	1 871	0	287	0
Курская обл.	49 103	48 955	0	148	148	0	0	0
Липецкая обл.	71 918	71 177	0	741	160	581	0	0
Московская обл.	127 833	127 262	0	571	0	0	571	0
Орловская обл.	54 006	53 935	13	58	29	0	28	0
Рязанская обл.	166 322	161 972	0	4 350	0	998	3 352	172
Смоленская обл.	73 001	70 633	0	2 368	2 360	0	9	0
Тамбовская обл.	54 582	53 281	0	1 302	405	892	4	1
Тверская обл.	112 594	111 794	0	800	721	0	79	0
Тульская обл.	81 409	80 803	0	606	90	500	16	0
Ярославская обл.	64 273	63 985	0	288	57	0	231	18
г. Москва **)	381 875	366 180	0	15 695	5 186	0	10 509	143
<b>Северо-Западный федеральный округ</b>	<b>1 519 832</b>	<b>1 488 588</b>	<b>0</b>	<b>31 244</b>	<b>7 024</b>	<b>520</b>	<b>23 700</b>	<b>19 651</b>

## Раздел III. Государственные центральные библиотеки субъектов РФ за 2020 год

**Центральные универсальные библиотеки**  
**ПОСТУПЛЕНИЕ ФИНАНСОВЫХ СРЕДСТВ**

	Поступило за год всего, тыс. руб.	в том числе						
		бюджетные ассигнования учредителя	из бюджетов других уровней	от предпринимательской и иной, приносящей доход деятельности	в том числе			от сдачи имущества в аренду
					от основных видов уставной деятельности	благотворительные и спонсорские вклады	от иной, приносящей доход деятельности	
Респ. Карелия	129 912	127 709	0	2 203	0	0	2 203	0
Респ. Коми	230 091	228 824	0	1 267	0	70	1 197	3
Архангельская обл.	127 418	126 255	0	1 163	963	200	0	0
Вологодская обл. *)	60 417	58 933	0	1 485	1 347	0	138	0
Калининградская обл.	50 774	50 236	0	538	177	0	361	27
Ленинградская обл.	41 832	41 832	0	0	0	0	0	0
Мурманская обл.	118 329	117 588	0	741	635	0	106	76
Новгородская обл.	31 646	30 887	0	759	609	0	150	0
Псковская обл.	87 005	86 434	0	571	571	0	0	0
Ненецкий АО	111 494	111 207	0	287	37	250	0	0
г. Санкт-Петербург	530 913	508 683	0	22 230	2 686	0	19 545	19 545
<b>Южный федеральный округ</b>	<b>701 564</b>	<b>696 842</b>	<b>94</b>	<b>4 629</b>	<b>2 498</b>	<b>355</b>	<b>1 776</b>	<b>1 066</b>
Респ. Адыгея	41 923	41 595	0	328	0	0	328	0
Респ. Калмыкия	38 882	38 769	0	113	113	0	0	0
Респ. Крым *)	93 488	93 244	0	244	0	0	244	12
Краснодарский край	85 078	84 865	94	119	25	0	93	0
Астраханская обл.	55 561	54 726	0	835	535	300	0	0
Волгоградская обл.	93 781	92 181	0	1 600	724	0	876	876
Ростовская обл.	168 998	167 974	0	1 024	789	0	235	178
г. Севастополь	123 855	123 490	0	366	311	55	0	0
<b>Северо-Кавказский федеральный округ</b>	<b>381 822</b>	<b>378 924</b>	<b>0</b>	<b>2 898</b>	<b>1 346</b>	<b>1 217</b>	<b>335</b>	<b>335</b>

## Раздел III. Государственные центральные библиотеки субъектов РФ за 2020 год

**Центральные универсальные библиотеки**  
**ПОСТУПЛЕНИЕ ФИНАНСОВЫХ СРЕДСТВ**

	Поступило за год всего, тыс. руб.	в том числе						
		бюджетные ассигнования учредителя	из бюджетов других уровней	от предпринимательской и иной, приносящей доход деятельности	в том числе			от сдачи имущества в аренду
					от основных видов уставной деятельности	благотворительные и спонсорские вклады	от иной, приносящей доход деятельности	
Респ. Дагестан	69 513	69 055	0	458	458	0	0	0
Респ. Ингушетия	32 276	32 276	0	0	0	0	0	0
Кабардино-Балкарская респ.	55 532	55 532	0	0	0	0	0	0
Карачаево-Черкесская респ.	21 276	21 072	0	204	0	204	0	0
Респ. Северная Осетия-Алания	61 169	60 352	0	817	482	0	335	335
Чеченская респ.	77 555	77 555	0	0	0	0	0	0
Ставропольский край	64 501	63 082	0	1 419	406	1 013	0	0
<b>Приволжский федеральный округ</b>	<b>1 484 702</b>	<b>1 460 180</b>	<b>428</b>	<b>24 094</b>	<b>9 886</b>	<b>2 153</b>	<b>12 056</b>	<b>2 236</b>
Респ. Башкортостан	136 001	134 634	0	1 367	1 367	0	0	0
Респ. Марий Эл	60 064	59 377	0	688	0	132	556	0
Респ. Мордовия	58 564	58 210	0	355	352	0	3	0
Респ. Татарстан	214 364	210 853	0	3 512	0	30	3 482	0
Удмуртская респ.	88 189	86 120	0	2 069	360	342	1 367	0
Чувашская респ.	77 157	72 272	404	4 481	2 812	0	1 669	445
Пермский край *)	127 726	126 083	0	1 643	1 143	0	500	222
Кировская обл.	84 923	82 889	0	2 034	1 693	16	325	223
Нижегородская обл.	170 183	168 338	0	1 845	966	6	873	117
Оренбургская обл.	105 687	105 495	0	192	0	0	192	0
Пензенская обл.	98 131	94 388	24	3 719	1 029	1 335	1 355	867
Самарская обл.	131 140	129 972	0	1 168	0	292	876	0
Саратовская обл.	60 914	60 807	0	107	24	0	83	22

## Раздел III. Государственные центральные библиотеки субъектов РФ за 2020 год

**Центральные универсальные библиотеки**  
**ПОСТУПЛЕНИЕ ФИНАНСОВЫХ СРЕДСТВ**

	Поступило за год всего, тыс. руб.	в том числе						
		бюджетные ассигнования учредителя	из бюджетов других уровней	от предпринимательской и иной, приносящей доход деятельности	в том числе			от сдачи имущества в аренду
					от основных видов уставной деятельности	благотворительные и спонсорские вклады	от иной, приносящей доход деятельности	
Ульяновская обл.	71 658	70 742	0	916	140	0	776	340
<b>Уральский федеральный округ</b>	<b>783 711</b>	<b>776 641</b>	<b>0</b>	<b>7 070</b>	<b>1 485</b>	<b>55</b>	<b>5 530</b>	<b>1 531</b>
Курганская обл.	52 269	51 876	0	393	210	0	183	144
Свердловская обл. *)	167 984	165 712	0	2 272	1 043	0	1 229	1 176
Тюменская обл.	233 087	230 041	0	3 045	0	0	3 045	200
Челябинская обл.	145 778	145 778	0	0	0	0	0	0
Ханты-Мансийский АО — Югра	126 647	126 414	0	232	232	0	0	0
Ямало-Ненецкий АО	57 948	56 820	0	1 128	0	55	1 073	10
<b>Сибирский федеральный округ</b>	<b>1 232 434</b>	<b>1 207 847</b>	<b>1 971</b>	<b>22 616</b>	<b>6 458</b>	<b>1 822</b>	<b>14 337</b>	<b>3 692</b>
Респ. Алтай	38 515	38 097	181	237	0	0	237	0
Респ. Тыва	56 159	55 483	0	676	676	0	0	0
Респ. Хакасия	56 712	56 586	0	126	126	0	0	0
Алтайский край	121 032	119 281	0	1 751	828	300	623	366
Красноярский край	263 725	259 872	0	3 853	0	341	3 512	27
Иркутская обл. *)	192 228	188 677	0	3 551	0	807	2 744	359
Кемеровская обл. - Кузбасс	143 130	138 649	1 789	2 692	0	0	2 692	1 235
Новосибирская обл.	137 504	132 440	0	5 065	3 562	267	1 235	620
Омская обл.	122 430	119 101	0	3 329	0	35	3 294	1 085
Томская обл.	100 998	99 661	0	1 337	1 266	71	0	0
<b>Дальневосточный федеральный округ</b>	<b>1 292 663</b>	<b>1 276 761</b>	<b>1 140</b>	<b>14 762</b>	<b>9 747</b>	<b>3 451</b>	<b>1 564</b>	<b>314</b>
Респ. Бурятия	99 714	97 722	0	1 993	1 601	0	391	0

## Раздел III. Государственные центральные библиотеки субъектов РФ за 2020 год

**Центральные универсальные библиотеки**  
**ПОСТУПЛЕНИЕ ФИНАНСОВЫХ СРЕДСТВ**

	Поступило за год всего, тыс. руб.	в том числе						
		бюджетные ассигнования учредителя	из бюджетов других уровней	от предпринимательской и иной, приносящей доход деятельности	в том числе			от сдачи имущества в аренду
					от основных видов уставной деятельности	благотворительные и спонсорские вклады	от иной, приносящей доход деятельности	
Респ. Саха (Якутия)	363 725	363 334	0	392	279	0	113	0
Забайкальский край *)	72 487	68 442	0	4 045	1 989	1 570	486	220
Камчатский край	128 045	126 170	1 000	875	875	0	0	0
Приморский край	58 591	58 323	0	268	268	0	0	0
Хабаровский край	130 298	126 909	0	3 389	3 062	300	27	18
Амурская обл.	43 772	43 267	0	505	0	0	505	39
Магаданская обл.	138 729	137 611	140	979	979	0	0	0
Сахалинская обл.	234 569	232 257	0	2 312	694	1 581	37	37
Чукотский АО	0	0	0	0	0	0	0	0
Еврейская авт. обл.	22 731	22 727	0	5	0	0	5	0

\*) – данные по двум библиотекам

\*\*) - данные по трем библиотекам

## Раздел III. Государственные центральные библиотеки субъектов РФ за 2020 год

**Центральные универсальные библиотеки**  
**ИСПОЛЬЗОВАНИЕ ФИНАНСОВЫХ СРЕДСТВ**

	Использовано всего, тыс. руб.		из них расходы на						
	показатель	место среди субъектов РФ	оплату труда		капитальный ремонт и реставрацию	приобретение (замену) оборудования	комплектование библиотечного фонда	организацию и проведение мероприятий	информатизацию библиотечной деятельности
			всего	из них основному персоналу					
<b>ВСЕГО ПО ВСЕМ СУБЪЕКТАМ РФ</b>	<b>8 941 220</b>		<b>6 482 276</b>	<b>4 528 814</b>	<b>290 891</b>	<b>178 383</b>	<b>391 183</b>	<b>74 307</b>	<b>80 445</b>
<b>Центральный федеральный округ</b>	<b>1 734 752</b>		<b>1 296 739</b>	<b>907 925</b>	<b>20 042</b>	<b>23 907</b>	<b>95 116</b>	<b>8 732</b>	<b>14 828</b>
Белгородская обл.	112 434	29	88 360	66 342	0	891	7 935	461	238
Брянская обл.	67 637	54	54 892	37 411	0	811	5 556	753	0
Владимирская обл.	87 200	43	42 157	30 881	0	737	11 848	384	3 490
Воронежская обл.	101 986	34	62 553	47 152	12 467	324	2 448	0	0
Ивановская обл.	44 130	75	31 826	21 360	0	150	2 949	0	280
Калужская обл.	50 006	72	45 398	34 015	0	376	2 985	1 247	0
Костромская обл.	33 449	80	22 099	15 757	0	38	27	0	0
Курская обл.	49 103	73	32 428	21 143	0	240	634	0	132
Липецкая обл.	71 210	52	52 174	36 578	540	379	9 624	230	2 023
Московская обл.	126 616	21	82 057	76 120	0	88	1 817	150	0
Орловская обл.	53 730	69	50 025	36 442	147	158	1 347	70	76
Рязанская обл.	164 437	12	141 421	101 140	380	1 771	6 193	1 373	2 323
Смоленская обл.	72 842	50	63 313	42 550	0	244	500	80	0
Тамбовская обл.	54 302	67	40 433	33 959	0	437	1 560	304	0
Тверская обл.	105 961	31	60 593	49 451	2 916	7 355	3 162	11	2 944
Тульская обл.	87 834	42	55 330	24 645	0	1 870	3 706	0	350
Ярославская обл.	63 185	56	50 815	40 099	0	322	3 532	364	302
г. Москва **)	388 692	2	320 867	192 881	3 592	7 717	29 293	3 305	2 670
<b>Северо-Западный федеральный округ</b>	<b>1 421 456</b>		<b>938 488</b>	<b>697 475</b>	<b>138 293</b>	<b>31 580</b>	<b>68 156</b>	<b>19 310</b>	<b>15 082</b>

## Раздел III. Государственные центральные библиотеки субъектов РФ за 2020 год

**Центральные универсальные библиотеки**  
**ИСПОЛЬЗОВАНИЕ ФИНАНСОВЫХ СРЕДСТВ**

	Использовано всего, тыс. руб.		из них расходы на						
	показатель	место среди субъектов РФ	оплату труда		капитальный ремонт и реставрацию	приобретение (замену) оборудования	комплектование библиотечного фонда	организацию и проведение мероприятий	информатизацию библиотечной деятельности
			всего	из них основному персоналу					
Респ. Карелия	92 551	40	81 235	66 014	0	5 609	3 725	441	1 541
Респ. Коми	145 601	13	97 792	73 327	34 825	1 653	3 686	385	854
Архангельская обл.	125 543	22	98 939	42 212	570	3 729	4 837	4 043	508
Вологодская обл. *)	62 819	57	48 914	38 302	2 077	856	1 273	1 565	258
Калининградская обл.	56 634	64	29 621	18 543	6 354	1 071	3 984	796	650
Ленинградская обл.	41 832	76	23 626	18 498	0	374	2 282	1 900	102
Мурманская обл.	117 319	27	81 812	61 634	0	8 340	8 065	432	489
Новгородская обл.	31 647	82	21 117	18 830	0	194	857	232	0
Псковская обл.	87 056	44	57 008	54 506	0	598	1 012	1 529	100
Ненецкий АО	110 702	30	67 337	52 743	0	824	2 534	184	387
г. Санкт-Петербург	549 752	1	331 088	252 868	94 468	8 331	35 902	7 804	10 194
<b>Южный федеральный округ</b>	<b>684 854</b>		<b>537 849</b>	<b>359 763</b>	<b>8 588</b>	<b>13 458</b>	<b>17 916</b>	<b>2 298</b>	<b>2 028</b>
Респ. Адыгея	41 523	77	35 936	30 302	0	165	1 814	840	85
Респ. Калмыкия	38 882	79	33 054	25 538	0	684	1 548	69	304
Респ. Крым *)	93 446	39	72 631	42 859	0	2 364	4 019	1 223	314
Краснодарский край	78 718	47	68 638	46 353	2 489	205	2 220	0	0
Астраханская обл.	55 532	66	45 999	34 289	0	205	1 035	0	650
Волгоградская обл.	96 002	38	79 051	55 871	6 099	2 673	146	0	0
Ростовская обл.	165 536	11	88 523	55 226	0	7 005	6 260	0	674
г. Севастополь	115 216	28	114 017	69 325	0	158	875	166	0
<b>Северо-Кавказский федеральный округ</b>	<b>379 574</b>		<b>250 764</b>	<b>163 392</b>	<b>0</b>	<b>6 457</b>	<b>8 294</b>	<b>1 467</b>	<b>534</b>

## Раздел III. Государственные центральные библиотеки субъектов РФ за 2020 год

**Центральные универсальные библиотеки**  
**ИСПОЛЬЗОВАНИЕ ФИНАНСОВЫХ СРЕДСТВ**

	Использовано всего, тыс. руб.		из них расходы на						
	показатель	место среди субъектов РФ	оплату труда		капитальный ремонт и реставрацию	приобретение (замену) оборудования	комплектование библиотечного фонда	организацию и проведение мероприятий	информатизацию библиотечной деятельности
			всего	из них основному персоналу					
Респ. Дагестан	69 485	53	48 142	34 012	0	218	1 654	0	0
Респ. Ингушетия	32 276	81	17 416	12 231	0	990	3 294	0	65
Кабардино-Балкарская респ.	53 563	70	22 992	22 992	0	296	783	679	0
Карачаево-Черкесская респ.	21 072	84	14 900	8 600	0	0	237	0	68
Респ. Северная Осетия-Алания	61 152	58	50 116	30 354	0	264	688	400	119
Чеченская респ.	77 555	48	47 988	23 574	0	0	0	0	0
Ставропольский край	64 470	55	49 209	31 629	0	4 689	1 638	388	281
<b>Приволжский федеральный округ</b>	<b>1 437 169</b>		<b>950 426</b>	<b>732 096</b>	<b>50 350</b>	<b>26 020</b>	<b>74 651</b>	<b>12 506</b>	<b>13 036</b>
Респ. Башкортостан	135 789	17	73 918	59 926	7 472	6 160	2 049	1 662	2 240
Респ. Марий Эл	60 064	59	47 581	27 502	0	312	6 101	260	107
Респ. Мордовия	54 154	68	39 025	27 004	0	0	1 783	0	0
Респ. Татарстан	191 829	7	94 443	86 172	0	122	35 380	0	2 000
Удмуртская респ.	88 033	41	81 153	67 576	0	42	478	49	361
Чувашская респ.	79 202	46	55 672	55 486	0	2 044	2 323	498	739
Пермский край *)	101 791	35	61 516	32 169	0	10 954	4 001	1 046	261
Кировская обл.	85 268	45	67 081	53 538	0	488	2 749	28	525
Нижегородская обл.	168 390	9	106 395	78 384	41 098	2 093	785	3 047	1 021
Оренбургская обл.	105 214	32	76 754	76 548	0	1 823	3 844	411	447
Пензенская обл.	98 250	37	49 155	31 756	0	350	2 471	378	240
Самарская обл.	132 057	18	92 020	73 279	1 780	362	10 421	3 588	4 423
Саратовская обл.	59 676	60	47 040	31 008	0	1 050	560	550	488



## Раздел III. Государственные центральные библиотеки субъектов РФ за 2020 год

**Центральные универсальные библиотеки**  
**ИСПОЛЬЗОВАНИЕ ФИНАНСОВЫХ СРЕДСТВ**

	Использовано всего, тыс. руб.		из них расходы на						
	показатель	место среди субъектов РФ	оплату труда		капитальный ремонт и реставрацию	приобретение (замену) оборудования	комплектование библиотечного фонда	организацию и проведение мероприятий	информатизацию библиотечной деятельности
			всего	из них основному персоналу					
Ульяновская обл.	77 450	49	58 674	31 749	0	221	1 705	989	185
<b>Уральский федеральный округ</b>	<b>769 062</b>		<b>575 541</b>	<b>339 088</b>	<b>10 739</b>	<b>16 074</b>	<b>42 559</b>	<b>10 905</b>	<b>18 966</b>
Курганская обл.	52 157	71	36 081	35 469	9 363	1 020	1 249	9	136
Свердловская обл. *)	167 471	10	129 117	76 433	0	6 742	8 831	5 197	4 252
Тюменская обл.	221 592	6	157 333	124 408	897	2 721	16 937	2 112	1 347
Челябинская обл.	144 489	14	106 652	75 688	0	1 957	11 654	650	11 654
Ханты-Мансийский АО — Югра	126 679	20	103 943	25	0	2 205	3 083	33	1 428
Ямало-Ненецкий АО	56 674	63	42 417	27 066	479	1 429	805	2 903	149
<b>Сибирский федеральный округ</b>	<b>1 219 465</b>		<b>878 472</b>	<b>592 922</b>	<b>55 906</b>	<b>44 155</b>	<b>55 361</b>	<b>6 402</b>	<b>9 198</b>
Респ. Алтай	41 224	78	28 220	24 278	7 343	181	4 120	1 113	248
Респ. Тыва	56 159	65	50 675	42 588	0	167	912	5	211
Респ. Хакасия	56 738	62	47 721	34 483	598	14	2 987	140	0
Алтайский край	121 032	26	61 826	37 694	0	6 005	3 376	77	296
Красноярский край	262 540	4	179 678	118 615	28 777	17 042	14 917	405	8 000
Иркутская обл. *)	190 908	8	135 542	89 885	100	4 728	3 635	3 426	444
Кемеровская обл. - Кузбасс	143 399	15	97 033	58 840	4 695	10 144	6 669	611	0
Новосибирская обл.	122 285	25	100 110	74 789	9 991	3 009	8 848	328	0
Омская обл.	122 401	24	101 434	69 932	0	263	4 843	151	0
Томская обл.	102 780	33	76 233	41 819	4 401	2 603	5 055	147	0
<b>Дальневосточный федеральный округ</b>	<b>1 294 888</b>		<b>1 053 997</b>	<b>736 153</b>	<b>6 973</b>	<b>16 731</b>	<b>29 130</b>	<b>12 687</b>	<b>6 773</b>
Респ. Бурятия	101 512	36	66 155	48 346	0	228	5 334	3 759	990

## Раздел III. Государственные центральные библиотеки субъектов РФ за 2020 год

**Центральные универсальные библиотеки**  
**ИСПОЛЬЗОВАНИЕ ФИНАНСОВЫХ СРЕДСТВ**

	Использовано всего, тыс. руб.		из них расходы на						
	показатель	место среди субъектов РФ	оплату труда		капитальный ремонт и реставрацию	приобретение (замену) оборудования	комплектование библиотечного фонда	организацию и проведение мероприятий	информатизацию библиотечной деятельности
			всего	из них основному персоналу					
Респ. Саха (Якутия)	363 334	3	321 886	228 194	0	606	4 776	321	4 213
Забайкальский край *)	72 162	51	59 344	44 176	0	2 009	220	1 055	131
Камчатский край	125 252	23	108 653	65 815	0	481	1 520	724	157
Приморский край	58 699	61	45 033	31 973	588	462	3 191	2 142	0
Хабаровский край	131 183	19	114 150	80 015	0	3 407	689	1 715	780
Амурская обл.	46 108	74	30 446	23 489	20	1 814	546	1 315	274
Магаданская обл.	138 679	16	95 515	78 782	0	433	3 221	351	227
Сахалинская обл.	235 228	5	191 869	120 279	6 365	7 192	9 633	1 306	1
Чукотский АО	0		0	0	0	0	0	0	0
Еврейская авт. обл.	22 731	83	20 946	15 084	0	98	0	0	0

\*) – данные по двум библиотекам

\*\*) - данные по трем библиотекам

## Раздел III. Государственные центральные библиотеки субъектов РФ за 2020 год

Центральные юношеские библиотеки  
ОБЩИЕ СВЕДЕНИЯ. ПЕРСОНАЛ БИБЛИОТЕК

	Здания			Информатизация					Основной персонал				
	требуют капитального ремонта	аварийные	арендованные	наличие доступа в Интернет	из них для посетителей в стенах библиотеки	объем электронного каталога (тыс. зап.)			всего	из них имеют			
						всего	место среди субъектов РФ	доступного в Интернет		высшее образование		среднее профессиональное образование	
										всего	% к общему числу	всего	% к общему числу
<b>ВСЕГО ПО РОССИЙСКОЙ ФЕДЕРАЦИИ</b>	<b>6</b>	<b>0</b>	<b>2</b>	<b>22</b>	<b>22</b>	<b>2 977,97</b>		<b>2 494,45</b>	<b>583</b>	<b>509</b>	<b>87,3</b>	<b>68</b>	<b>11,7</b>
<b>Центральный федеральный округ</b>	<b>1</b>	<b>0</b>	<b>0</b>	<b>4</b>	<b>4</b>	<b>362,34</b>		<b>201,08</b>	<b>90</b>	<b>79</b>	<b>87,8</b>	<b>11</b>	<b>12,2</b>
Белгородская обл.													
Брянская обл.													
Владимирская обл.													
Воронежская обл.	1	0	0	1	1	61,72	16	41,21	29	27		2	6,9
Ивановская обл.													
Калужская обл.													
Костромская обл.													
Курская обл.													
Липецкая обл.	0	0	0	1	1	75,27	13	75,27	18	17	94,4	1	5,6
Московская обл.													
Орловская обл.													
Рязанская обл.													
Смоленская обл.													
Тамбовская обл.													
Тверская обл.													
Тульская обл.													
Ярославская обл.	0	0	0	1	1	48,61	18	48,61	22	16	72,7	6	27,3

## Раздел III. Государственные центральные библиотеки субъектов РФ за 2020 год

Центральные юношеские библиотеки  
ОБЩИЕ СВЕДЕНИЯ. ПЕРСОНАЛ БИБЛИОТЕК

	Здания			Информатизация						Основной персонал			
	требуют капитального ремонта	аварийные	арендованные	наличие доступа в Интернет	из них для посетителей в стенах библиотеки	объем электронного каталога (тыс. зап.)			всего	из них имеют			
						всего	место среди субъектов РФ	доступного в Интернет		высшее образование		среднее профессиональное образование	
										всего	% к общему числу	всего	% к общему числу
г. Москва	0	0	0	1	1	176,73	6	35,99	21	19	90,5	2	9,5
<b>Северо-Западный федеральный округ</b>	<b>1</b>	<b>0</b>	<b>1</b>	<b>2</b>	<b>2</b>	<b>661,36</b>		<b>661,36</b>	<b>41</b>	<b>33</b>	<b>80,5</b>	<b>7</b>	<b>17,1</b>
Респ. Карелия													
Респ. Коми	0	0	1	1	1	552,79	1	552,79	24	20	83,3	3	12,5
Архангельская обл.													
Вологодская обл.													
Калининградская обл.	1	0	0	1	1	108,57	9	108,57	17	13	76,5	4	23,5
Ленинградская обл.													
Мурманская обл.													
Новгородская обл.													
Псковская обл.													
Ненецкий АО													
г. Санкт-Петербург													
<b>Южный федеральный округ</b>	<b>1</b>	<b>0</b>	<b>0</b>	<b>5</b>	<b>5</b>	<b>305,65</b>		<b>282,39</b>	<b>116</b>	<b>104</b>	<b>89,7</b>	<b>12</b>	<b>10,3</b>
Респ. Адыгея	0	0	0	1	1	40,71	19	17,45	22	18	81,8	4	18,2
Респ. Калмыкия													
Респ. Крым	0	0	0	1	1	49,41	17	49,41	22	21	95,5	1	4,5
Краснодарский край	0	0	0	1	1	100,79	11	100,79	32	29	90,6	3	9,4
Астраханская обл.	1	0	0	1	1	40,00	20	40,00	16	12	75,0	4	25,0

## Раздел III. Государственные центральные библиотеки субъектов РФ за 2020 год

Центральные юношеские библиотеки  
ОБЩИЕ СВЕДЕНИЯ. ПЕРСОНАЛ БИБЛИОТЕК

	Здания			Информатизация					Основной персонал				
	требуют капитального ремонта	аварийные	арендованные	наличие доступа в Интернет	из них для посетителей в стенах библиотеки	объем электронного каталога (тыс. зап.)			всего	из них имеют			
						всего	место среди субъектов РФ	доступного в Интернет		высшее образование		среднее профессиональное образование	
										всего	% к общему числу	всего	% к общему числу
Волгоградская обл.	0	0	0	1	1	74,74	14	74,74	24	24	100,0	0	0,0
Ростовская обл.													
г. Севастополь													
<b>Северо-Кавказский федеральный округ</b>	<b>1</b>	<b>0</b>	<b>0</b>	<b>3</b>	<b>3</b>	<b>221,44</b>		<b>181,64</b>	<b>64</b>	<b>56</b>	<b>87,5</b>	<b>8</b>	<b>12,5</b>
Респ. Дагестан													
Респ. Ингушетия													
Кабардино-Балкарская респ.	0	0	0	1	1	0,00		0,00	16	14	87,5	2	12,5
Карачаево-Черкесская респ.													
Респ. Северная Осетия-Алания	1	0	0	1	1	39,80	21	0,00	22	18	81,8	4	18,2
Чеченская респ.													
Ставропольский край	0	0	0	1	1	181,64	5	181,64	26	24	92,3	2	7,7
<b>Приволжский федеральный округ</b>	<b>1</b>	<b>0</b>	<b>1</b>	<b>3</b>	<b>3</b>	<b>413,93</b>		<b>263,61</b>	<b>99</b>	<b>87</b>	<b>87,9</b>	<b>8</b>	<b>8,1</b>
Респ. Башкортостан													
Респ. Марий Эл													
Респ. Мордовия													
Респ. Татарстан	0	0	0	1	1	259,61	4	109,29	47	42	89,4	3	6,4
Удмуртская респ.													
Чувашская респ.													
Пермский край													

## Раздел III. Государственные центральные библиотеки субъектов РФ за 2020 год

Центральные юношеские библиотеки  
ОБЩИЕ СВЕДЕНИЯ. ПЕРСОНАЛ БИБЛИОТЕК

	Здания			Информатизация					Основной персонал					
	требуют капитального ремонта	аварийные	арендованные	наличие доступа в Интернет	из них для посетителей в стенах библиотеки	объем электронного каталога (тыс. зап.)			всего	из них имеют				
						всего	место среди субъектов РФ	доступного в Интернет		высшее образование		среднее профессиональное образование		
										всего	% к общему числу	всего	% к общему числу	
Кировская обл.														
Нижегородская обл.														
Оренбургская обл.	1	0	0	1	1	67,97	15	67,97	18	16	88,9	2	11,1	
Пензенская обл.														
Самарская обл.	0	0	1	1	1	86,35	12	86,35	34	29	85,3	3	8,8	
Саратовская обл.														
Ульяновская обл.														
<b>Уральский федеральный округ</b>	<b>0</b>	<b>0</b>	<b>0</b>	<b>1</b>	<b>1</b>	<b>324,64</b>		<b>255,00</b>	<b>32</b>	<b>30</b>	<b>93,8</b>	<b>2</b>	<b>6,3</b>	
Курганская обл.														
Свердловская обл.														
Тюменская обл.														
Челябинская обл.	0	0	0	1	1	324,64	2	255,00	32	30	93,8	2	6,3	
Ханты-Мансийский АО — Югра														
Ямало-Ненецкий АО														
<b>Сибирский федеральный округ</b>	<b>1</b>	<b>0</b>	<b>0</b>	<b>3</b>	<b>3</b>	<b>586,24</b>		<b>547,01</b>	<b>123</b>	<b>105</b>	<b>85,4</b>	<b>18</b>	<b>14,6</b>	
Респ. Алтай														
Респ. Тыва														
Респ. Хакасия														
Алтайский край														

## Раздел III. Государственные центральные библиотеки субъектов РФ за 2020 год

Центральные юношеские библиотеки  
ОБЩИЕ СВЕДЕНИЯ. ПЕРСОНАЛ БИБЛИОТЕК

	Здания			Информатизация						Основной персонал			
	требуют капитального ремонта	аварийные	арендованные	наличие доступа в Интернет	из них для посетителей в стенах библиотеки	объем электронного каталога (тыс. зап.)			всего	из них имеют			
						всего	место среди субъектов РФ	доступного в Интернет		высшее образование		среднее профессиональное образование	
										всего	% к общему числу	всего	% к общему числу
Красноярский край	1	0	0	1	1	143,81	8	143,81	44	32	72,7	12	27,3
Иркутская обл.	0	0	0	1	1	159,18	7	119,95	25	25	100,0	0	0,0
Кемеровская обл.													
Новосибирская обл.	0	0	0	1	1	283,25	3	283,25	54	48	88,9	6	11,1
Омская обл.													
Томская обл.													
<b>Дальневосточный федеральный округ</b>	<b>0</b>	<b>0</b>	<b>0</b>	<b>1</b>	<b>1</b>	<b>102,37</b>		<b>102,37</b>	<b>18</b>	<b>15</b>	<b>83,3</b>	<b>2</b>	<b>11,1</b>
Респ. Бурятия													
Респ. Саха (Якутия)													
Забайкальский край													
Камчатский край													
Приморский край													
Хабаровский край													
Амурская обл.													
Магаданская обл.	0	0	0	1	1	102,37	10	102,37	18	15	83,3	2	11,1
Сахалинская обл.													
Чукотский АО													
Еврейская авт. обл.													

## Раздел III. Государственные центральные библиотеки субъектов РФ за 2020 год

## Центральные юношеские библиотеки

## ДВИЖЕНИЕ БИБЛИОТЕЧНОГО ФОНДА. РАБОТА С ПОЛЬЗОВАТЕЛЯМИ

	Библиотечный фонд (тыс. ед.)		из них		Поступило за отчетный год (тыс.ед.)	Выдано (просмотрено) документов из фондов других библиотек (тыс. ед.)	Число зарегистрирова нных пользователей (тыс. чел.)	Выдано (просмотрено ) документов (тыс. ед.)	в том числе	
	показатель	место среди субъектов РФ	электронные документы на съемных носителях	документы на микроформах и других видах носителей					в стационарно м режиме	в удаленном режиме
<b>ВСЕГО ПО РОССИЙСКОЙ ФЕДЕРАЦИИ</b>	<b>2 684,89</b>		<b>52,55</b>	<b>112,13</b>	<b>64,77</b>	<b>4,94</b>	<b>178,1</b>	<b>3 082,79</b>	<b>2 950,34</b>	<b>132,45</b>
<b>Центральный федеральный округ</b>	<b>488,58</b>		<b>6,05</b>	<b>25,74</b>	<b>8,85</b>	<b>0,58</b>	<b>24,5</b>	<b>346,96</b>	<b>334,87</b>	<b>12,09</b>
Белгородская обл.										
Брянская обл.										
Владимирская обл.										
Воронежская обл.	176,22	3	0,95	15,51	1,20	0,00	3,3	43,11	42,08	1,02
Ивановская обл.										
Калужская обл.										
Костромская обл.										
Курская обл.										
Липецкая обл.	89,27	16	1,69	1,72	2,17	0,02	12,5	237,74	237,74	0,00
Московская обл.										
Орловская обл.										
Рязанская обл.										
Смоленская обл.										
Тамбовская обл.										
Тверская обл.										
Тульская обл.										
Ярославская обл.	88,67	17	0,42	3,62	2,37	0,02	3,7	32,29	32,29	0,00
г. Москва	134,43	8	2,98	4,90	3,11	0,54	4,9	33,82	22,75	11,07



## Раздел III. Государственные центральные библиотеки субъектов РФ за 2020 год

## Центральные юношеские библиотеки

## ДВИЖЕНИЕ БИБЛИОТЕЧНОГО ФОНДА. РАБОТА С ПОЛЬЗОВАТЕЛЯМИ

	Библиотечный фонд (тыс. ед.)		из них		Поступило за отчетный год (тыс.ед.)	Выдано (просмотрено) документов из фондов других библиотек (тыс. ед.)	Число зарегистрирова нных пользователей (тыс. чел.)	Выдано (просмотрено ) документов (тыс. ед.)	в том числе	
	показатель	место среди субъектов РФ	электронные документы на съемных носителях	документы на микроформах и других видах носителей					в стационарно м режиме	в удаленном режиме
<b>Северо-Западный федеральный округ</b>	<b>199,75</b>		<b>0,00</b>	<b>1,02</b>	<b>6,78</b>	<b>0,00</b>	<b>16,3</b>	<b>365,93</b>	<b>362,96</b>	<b>2,97</b>
Респ. Карелия										
Респ. Коми	75,95	21	0,00	0,00	3,83	0,00	11,0	166,93	163,96	2,97
Архангельская обл.										
Вологодская обл.										
Калининградская обл.	123,80	11	0,00	1,02	2,96	0,00	5,3	199,00	199,00	0,00
Ленинградская обл.										
Мурманская обл.										
Новгородская обл.										
Псковская обл.										
Ненецкий АО										
г. Санкт-Петербург										
<b>Южный федеральный округ</b>	<b>588,10</b>		<b>7,15</b>	<b>15,00</b>	<b>10,28</b>	<b>1,25</b>	<b>40,3</b>	<b>696,62</b>	<b>668,33</b>	<b>28,29</b>
Респ. Адыгея	85,22	19	0,68	0,25	2,12	0,00	5,7	117,84	117,84	0,00
Респ. Калмыкия										
Респ. Крым	113,90	12	0,81	4,72	3,53	0,66	10,1	201,02	177,51	23,51
Краснодарский край	183,00	2	4,82	8,06	2,79	0,00	8,7	170,09	165,34	4,75
Астраханская обл.	63,97	22	0,11		0,36	0,59	8,3	113,79	113,76	0,03
Волгоградская обл.	142,00	7	0,74	1,98	1,48	0,00	7,4	93,88	93,88	0,00
Ростовская обл.										
г. Севастополь										

## Раздел III. Государственные центральные библиотеки субъектов РФ за 2020 год

## Центральные юношеские библиотеки

## ДВИЖЕНИЕ БИБЛИОТЕЧНОГО ФОНДА. РАБОТА С ПОЛЬЗОВАТЕЛЯМИ

	Библиотечный фонд (тыс. ед.)		из них		Поступило за отчетный год (тыс.ед.)	Выдано (просмотрено) документов из фондов других библиотек (тыс. ед.)	Число зарегистрирова нных пользователей (тыс. чел.)	Выдано (просмотрено ) документов (тыс. ед.)	в том числе	
	показатель	место среди субъектов РФ	электронные документы на съемных носителях	документы на микроформах и других видах носителей					в стационарно м режиме	в удаленном режиме
<b>Северо-Кавказский федеральный округ</b>	<b>358,03</b>		<b>0,26</b>	<b>17,96</b>	<b>8,60</b>	<b>0,00</b>	<b>24,3</b>	<b>373,94</b>	<b>373,43</b>	<b>0,51</b>
Респ. Дагестан										
Респ. Ингушетия										
Кабардино-Балкарская респ.	85,61	18	0,00	11,11	7,44	0,00	6,1	123,13	122,74	0,38
Карачаево-Черкесская респ.										
Респ. Северная Осетия-Алания	129,12	9	0,08	4,37	0,09	0,00	5,1	54,34	54,34	0,00
Чеченская респ.										
Ставропольский край	143,30	6	0,18	2,49	1,07	0,00	13,1	196,47	196,34	0,13
<b>Приволжский федеральный округ</b>	<b>338,67</b>		<b>9,09</b>	<b>18,97</b>	<b>6,85</b>	<b>0,00</b>	<b>29,1</b>	<b>510,07</b>	<b>437,66</b>	<b>72,42</b>
Респ. Башкортостан										
Респ. Марий Эл										
Респ. Мордовия										
Респ. Татарстан	103,67	14	4,36	0,00	2,43	0,00	13,5	149,87	149,49	0,39
Удмуртская респ.										
Чувашская респ.										
Пермский край										
Кировская обл.										
Нижегородская обл.										
Оренбургская обл.	124,00	10	0,96	7,36	0,92	0,00	7,6	167,51	167,40	0,10
Пензенская обл.										
Самарская обл.	111,00	13	3,76	11,61	3,50	0,00	8,0	192,70	120,77	71,93

## Раздел III. Государственные центральные библиотеки субъектов РФ за 2020 год

## Центральные юношеские библиотеки

## ДВИЖЕНИЕ БИБЛИОТЕЧНОГО ФОНДА. РАБОТА С ПОЛЬЗОВАТЕЛЯМИ

	Библиотечный фонд (тыс. ед.)		из них		Поступило за отчетный год (тыс.ед.)	Выдано (просмотрено) документов из фондов других библиотек (тыс. ед.)	Число зарегистрирова нных пользователей (тыс. чел.)	Выдано (просмотрено ) документов (тыс. ед.)	в том числе	
	показатель	место среди субъектов РФ	электронные документы на съёмных носителях	документы на микроформах и других видах носителей					в стационарно м режиме	в удаленном режиме
Саратовская обл.										
Ульяновская обл.										
<b>Уральский федеральный округ</b>	<b>166,50</b>		<b>2,33</b>	<b>5,78</b>	<b>5,00</b>	<b>3,02</b>	<b>15,7</b>	<b>375,57</b>	<b>375,57</b>	<b>0,00</b>
Курганская обл.										
Свердловская обл.										
Тюменская обл.										
Челябинская обл.	166,50	4	2,33	5,78	5,00	3,02	15,7	375,57	375,57	0,00
Ханты-Мансийский АО — Югра										
Ямало-Ненецкий АО										
<b>Сибирский федеральный округ</b>	<b>468,71</b>		<b>22,31</b>	<b>27,65</b>	<b>16,62</b>	<b>0,10</b>	<b>22,2</b>	<b>291,77</b>	<b>280,94</b>	<b>10,83</b>
Респ. Алтай										
Респ. Тыва										
Респ. Хакасия										
Алтайский край										
Красноярский край	205,68	1	13,32	11,65	5,62	0,10	11,6	142,89	136,19	6,70
Иркутская обл.	97,99	15	0,88	5,80	2,49	0,00	5,2	47,72	45,08	2,64
Кемеровская обл.										
Новосибирская обл.	165,05	5	8,10	10,20	8,50	0,00	5,5	101,16	99,67	1,49
Омская обл.										
Томская обл.										
<b>Дальневосточный федеральный округ</b>	<b>76,55</b>		<b>5,38</b>	<b>0,00</b>	<b>1,80</b>	<b>0,00</b>	<b>5,6</b>	<b>121,93</b>	<b>116,59</b>	<b>5,35</b>

## Раздел III. Государственные центральные библиотеки субъектов РФ за 2020 год

## Центральные юношеские библиотеки

## ДВИЖЕНИЕ БИБЛИОТЕЧНОГО ФОНДА. РАБОТА С ПОЛЬЗОВАТЕЛЯМИ

	Библиотечный фонд (тыс. ед.)		из них		Поступило за отчетный год (тыс.ед.)	Выдано (просмотрено) документов из фондов других библиотек (тыс. ед.)	Число зарегистрирова нных пользователей (тыс. чел.)	Выдано (просмотрено ) документов (тыс. ед.)	в том числе	
	показатель	место среди субъектов РФ	электронные документы на съемных носителях	документы на микроформах и других видах носителей					в стационарно м режиме	в удаленном режиме
Респ. Бурятия										
Респ. Саха (Якутия)										
Забайкальский край										
Камчатский край										
Приморский край										
Хабаровский край										
Амурская обл.										
Магаданская обл.	76,55	20	5,38	0,00	1,80	0,00	5,6	121,93	116,59	5,35
Сахалинская обл.										
Чукотский АО										
Еврейская авт. обл.										

## Раздел III. Государственные центральные библиотеки субъектов РФ за 2020 год

Центральные юношеские библиотеки  
ПОСТУПЛЕНИЕ ФИНАНСОВЫХ СРЕДСТВ

	Поступило за год - всего (тыс. руб.)	в том числе						
		бюджетные ассигнования учредителя	из бюджетов других уровней	от предпринимательской и иной, приносящей доход деятельности	в том числе			от сдачи имущества в аренду
					от основных видов уставной деятельности	благотворительные и спонсорские вклады	от иной, приносящей доход деятельности	
<b>ВСЕГО ПО РОССИЙСКОЙ ФЕДЕРАЦИИ</b>	<b>574 318</b>	<b>567 083</b>	<b>3 771</b>	<b>3 464</b>	<b>769</b>	<b>1 049</b>	<b>1 646</b>	<b>330</b>
<b>Центральный федеральный округ</b>	<b>112 017</b>	<b>111 230</b>	<b>0</b>	<b>787</b>	<b>68</b>	<b>263</b>	<b>456</b>	<b>292</b>
Белгородская обл.								
Брянская обл.								
Владимирская обл.								
Воронежская обл.	22 310	22 193	0	116	0	100	16	0
Ивановская обл.								
Калужская обл.								
Костромская обл.								
Курская обл.								
Липецкая обл.	16 360	16 143	0	217	50	163	4	0
Московская обл.								
Орловская обл.								
Рязанская обл.								
Смоленская обл.								
Тамбовская обл.								
Тверская обл.								
Тульская обл.								
Ярославская обл.	19 969	19 951	0	18	18	0	0	0
г. Москва	53 378	52 943	0	435	0	0	435	292
<b>Северо-Западный федеральный округ</b>	<b>52 675</b>	<b>51 652</b>	<b>0</b>	<b>1 023</b>	<b>148</b>	<b>0</b>	<b>875</b>	<b>0</b>

## Раздел III. Государственные центральные библиотеки субъектов РФ за 2020 год

**Центральные юношеские библиотеки**  
**ПОСТУПЛЕНИЕ ФИНАНСОВЫХ СРЕДСТВ**

	Поступило за год - всего (тыс. руб.)	в том числе						
		бюджетные ассигнования учредителя	из бюджетов других уровней	от предпринимательской и иной, приносящей доход деятельности	в том числе			от сдачи имущества в аренду
					от основных видов уставной деятельности	благотворительные и спонсорские вклады	от иной, приносящей доход деятельности	
Респ. Карелия								
Респ. Коми	37 855	37 472	0	383	148	0	235	0
Архангельская обл.								
Вологодская обл.								
Калининградская обл.	14 820	14 180	0	640	0	0	640	0
Ленинградская обл.								
Мурманская обл.								
Новгородская обл.								
Псковская обл.								
Ненецкий АО								
г. Санкт-Петербург								
<b>Южный федеральный округ</b>	<b>95 910</b>	<b>95 795</b>	<b>0</b>	<b>115</b>	<b>80</b>	<b>10</b>	<b>25</b>	<b>0</b>
Респ. Адыгея	9 944	9 936	0	8	0	0	8	0
Респ. Калмыкия								
Респ. Крым	18 012	17 999	0	13	0	0	13	0
Краснодарский край	36 942	36 884	0	59	55	0	4	0
Астраханская обл.	11 680	11 644	0	36	26	10	0	0
Волгоградская обл.	19 332	19 332	0	0	0	0	0	0
Ростовская обл.								
г. Севастополь								
<b>Северо-Кавказский федеральный округ</b>	<b>44 671</b>	<b>40 828</b>	<b>3 771</b>	<b>72</b>	<b>0</b>	<b>0</b>	<b>72</b>	<b>0</b>

## Раздел III. Государственные центральные библиотеки субъектов РФ за 2020 год

Центральные юношеские библиотеки  
ПОСТУПЛЕНИЕ ФИНАНСОВЫХ СРЕДСТВ

	Поступило за год - всего (тыс. руб.)	в том числе						
		бюджетные ассигнования учредителя	из бюджетов других уровней	от предпринимательской и иной, приносящей доход деятельности	в том числе			от сдачи имущества в аренду
					от основных видов уставной деятельности	благотворительные и спонсорские вклады	от иной, приносящей доход деятельности	
Респ. Дагестан								
Респ. Ингушетия								
Кабардино-Балкарская респ.	20 608	16 888	3 720	0	0	0	0	0
Карачаево-Черкесская респ.								
Респ. Северная Осетия-Алания	9 107	9 056	51	0	0	0	0	0
Чеченская респ.								
Ставропольский край	14 956	14 884	0	72	0	0	72	0
<b>Приволжский федеральный округ</b>	<b>71 228</b>	<b>71 053</b>	<b>0</b>	<b>175</b>	<b>30</b>	<b>0</b>	<b>145</b>	<b>0</b>
Респ. Башкортостан								
Респ. Марий Эл								
Респ. Мордовия								
Респ. Татарстан	30 129	30 099	0	30	30	0	0	0
Удмуртская респ.								
Чувашская респ.								
Пермский край								
Кировская обл.								
Нижегородская обл.								
Оренбургская обл.	15 689	15 674	0	15	0	0	15	0
Пензенская обл.								
Самарская обл.	25 410	25 280	0	130	0	0	130	0
Саратовская обл.								

## Раздел III. Государственные центральные библиотеки субъектов РФ за 2020 год

Центральные юношеские библиотеки  
ПОСТУПЛЕНИЕ ФИНАНСОВЫХ СРЕДСТВ

	Поступило за год - всего (тыс. руб.)	в том числе						
		бюджетные ассигнования учредителя	из бюджетов других уровней	от предпринимательской и иной, приносящей доход деятельности	в том числе			от сдачи имущества в аренду
					от основных видов уставной деятельности	благотворительные и спонсорские вклады	от иной, приносящей доход деятельности	
Ульяновская обл.								
<b>Уральский федеральный округ</b>	<b>28 826</b>	<b>28 811</b>	<b>0</b>	<b>16</b>	<b>0</b>	<b>0</b>	<b>16</b>	<b>0</b>
Курганская обл.								
Свердловская обл.								
Тюменская обл.								
Челябинская обл.	28 826	28 811	0	16	0	0	16	0
Ханты-Мансийский АО — Югра								
Ямало-Ненецкий АО								
<b>Сибирский федеральный округ</b>	<b>133 958</b>	<b>132 926</b>	<b>0</b>	<b>1 032</b>	<b>198</b>	<b>776</b>	<b>58</b>	<b>39</b>
Респ. Алтай								
Респ. Тыва								
Респ. Хакасия								
Алтайский край								
Красноярский край	46 372	46 326	0	46	27	0	19	0
Иркутская обл.	34 038	33 941	0	97	59	0	39	39
Кемеровская обл.								
Новосибирская обл.	53 548	52 660	0	888	112	776	0	0
Омская обл.								
Томская обл.								
<b>Дальневосточный федеральный округ</b>	<b>35 033</b>	<b>34 789</b>	<b>0</b>	<b>245</b>	<b>245</b>	<b>0</b>	<b>0</b>	<b>0</b>
Респ. Бурятия								



## Раздел III. Государственные центральные библиотеки субъектов РФ за 2020 год

**Центральные юношеские библиотеки  
ПОСТУПЛЕНИЕ ФИНАНСОВЫХ СРЕДСТВ**

	Поступило за год - всего (тыс. руб.)	в том числе						
		бюджетные ассигнования учредителя	из бюджетов других уровней	от предпринимательской и иной, приносящей доход деятельности	в том числе			от сдачи имущества в аренду
					от основных видов уставной деятельности	благотворительные и спонсорские вклады	от иной, приносящей доход деятельности	
Респ. Саха (Якутия)								
Забайкальский край								
Камчатский край								
Приморский край								
Хабаровский край								
Амурская обл.								
Магаданская обл.	35 033	34 789	0	245	245	0	0	0
Сахалинская обл.								
Чукотский АО								
Еврейская авт. обл.								

## Раздел III. Государственные центральные библиотеки субъектов РФ за 2020 год

**Центральные юношеские библиотеки**  
**ИСПОЛЬЗОВАНИЕ ФИНАНСОВЫХ СРЕДСТВ**

	Использовано всего (тыс. руб.)		из них расходы на						
	показатель	место среди субъектов РФ	оплату труда		капитальный ремонт и реставрацию	приобретение (замену) оборудования	комплектование библиотечного фонда	организацию и проведения мероприятий	информатизацию библиотечной деятельности
			всего	из них основному персоналу					
<b>ВСЕГО ПО РОССИЙСКОЙ ФЕДЕРАЦИИ</b>	<b>559 427</b>		<b>437 696</b>	<b>278 734</b>	<b>3 243</b>	<b>10 404</b>	<b>20 980</b>	<b>5 548</b>	<b>1 462</b>
<b>Центральный федеральный округ</b>	<b>112 097</b>		<b>87 559</b>	<b>50 633</b>	<b>151</b>	<b>2 669</b>	<b>2 837</b>	<b>1 108</b>	<b>288</b>
Белгородская обл.									
Брянская обл.									
Владимирская обл.									
Воронежская обл.	22 386	11	14 135	8 983	151	582	349	0	0
Ивановская обл.									
Калужская обл.									
Костромская обл.									
Курская обл.									
Липецкая обл.	16 360	15	13 943	8 514	0	150	875	105	0
Московская обл.									
Орловская обл.									
Рязанская обл.									
Смоленская обл.									
Тамбовская обл.									
Тверская обл.									
Тульская обл.									
Ярославская обл.	20 005	12	16 726	9 735	0	562	824	17	53
г. Москва	53 345	1	42 755	23 402	0	1 375	789	986	235
<b>Северо-Западный федеральный округ</b>	<b>52 517</b>		<b>43 992</b>	<b>27 754</b>	<b>0</b>	<b>1 320</b>	<b>2 587</b>	<b>445</b>	<b>101</b>

## Раздел III. Государственные центральные библиотеки субъектов РФ за 2020 год

**Центральные юношеские библиотеки**  
**ИСПОЛЬЗОВАНИЕ ФИНАНСОВЫХ СРЕДСТВ**

	Использовано всего (тыс. руб.)		из них расходы на						
	показатель	место среди субъектов РФ	оплату труда		капитальный ремонт и реставрацию	приобретение (замену) оборудования	комплектование библиотечного фонда	организацию и проведения мероприятий	информатизацию библиотечной деятельности
			всего	из них основному персоналу					
Респ. Карелия									
Респ. Коми	37 697	4	32 231	22 294	0	1 073	1 486	374	12
Архангельская обл.									
Вологодская обл.									
Калининградская обл.	14 820	18	11 762	5 460	0	248	1 101	71	89
Ленинградская обл.									
Мурманская обл.									
Новгородская обл.									
Псковская обл.									
Ненецкий АО									
г. Санкт-Петербург									
<b>Южный федеральный округ</b>	<b>95 263</b>		<b>84 292</b>	<b>51 145</b>	<b>0</b>	<b>1 661</b>	<b>2 574</b>	<b>502</b>	<b>218</b>
Респ. Адыгея	9 756	20	8 759	5 354	0	0	451	48	32
Респ. Калмыкия									
Респ. Крым	18 012	14	15 230	6 982	0	1 593	966	37	186
Краснодарский край	36 324	5	32 124	19 806	0	61	1 043	417	0
Астраханская обл.	11 839	19	10 626	7 230	0	0	100	0	0
Волгоградская обл.	19 332	13	17 554	11 773	0	7	14	0	0
Ростовская обл.									
г. Севастополь									
<b>Северо-Кавказский федеральный округ</b>	<b>33 304</b>		<b>25 872</b>	<b>17 220</b>	<b>594</b>	<b>116</b>	<b>100</b>	<b>1 329</b>	<b>0</b>

## Раздел III. Государственные центральные библиотеки субъектов РФ за 2020 год

**Центральные юношеские библиотеки**  
**ИСПОЛЬЗОВАНИЕ ФИНАНСОВЫХ СРЕДСТВ**

	Использовано всего (тыс. руб.)		из них расходы на						
	показатель	место среди субъектов РФ	оплату труда		капитальный ремонт и реставрацию	приобретение (замену) оборудования	комплектование библиотечного фонда	организацию и проведения мероприятий	информатизацию библиотечной деятельности
			всего	из них основному персоналу					
Респ. Дагестан									
Респ. Ингушетия									
Кабардино-Балкарская респ.	9 241	21	7 091	3 905	0	0	0	1 156	0
Карачаево-Черкесская респ.									
Респ. Северная Осетия-Алания	9 107	22	6 119	4 705	0	0	0	0	0
Чеченская респ.									
Ставропольский край	14 956	17	12 662	8 610	594	116	100	173	0
<b>Приволжский федеральный округ</b>	<b>71 142</b>		<b>53 225</b>	<b>36 335</b>	<b>0</b>	<b>471</b>	<b>2 333</b>	<b>563</b>	<b>175</b>
Респ. Башкортостан									
Респ. Марий Эл									
Респ. Мордовия									
Респ. Татарстан	30 129	8	27 873	25 066	0	0	626	100	0
Удмуртская респ.									
Чувашская респ.									
Пермский край									
Кировская обл.									
Нижегородская обл.									
Оренбургская обл.	15 603	16	11 588	11 261	0	328	150	0	0
Пензенская обл.									
Самарская обл.	25 410	10	13 763	8	0	143	1 557	463	175
Саратовская обл.									

## Раздел III. Государственные центральные библиотеки субъектов РФ за 2020 год

**Центральные юношеские библиотеки**  
**ИСПОЛЬЗОВАНИЕ ФИНАНСОВЫХ СРЕДСТВ**

	Использовано всего (тыс. руб.)		из них расходы на						
	показатель	место среди субъектов РФ	оплату труда		капитальный ремонт и реставрацию	приобретение (замену) оборудования	комплектование библиотечного фонда	организацию и проведения мероприятий	информатизацию библиотечной деятельности
			всего	из них основному персоналу					
Ульяновская обл.									
<b>Уральский федеральный округ</b>	<b>28 734</b>		<b>22 231</b>	<b>15 948</b>	<b>0</b>	<b>948</b>	<b>2 095</b>	<b>319</b>	<b>0</b>
Курганская обл.									
Свердловская обл.									
Тюменская обл.									
Челябинская обл.	28 734	9	22 231	15 948	0	948	2 095	319	0
Ханты-Мансийский АО — Югра									
Ямало-Ненецкий АО									
<b>Сибирский федеральный округ</b>	<b>131 285</b>		<b>96 485</b>	<b>63 353</b>	<b>2 498</b>	<b>2 602</b>	<b>7 745</b>	<b>1 163</b>	<b>614</b>
Респ. Алтай									
Респ. Тыва									
Респ. Хакасия									
Алтайский край									
Красноярский край	46 292	3	38 896	27 858	0	102	2 610	414	614
Иркутская обл.	33 286	7	26 924	13 880	1 608	1 810	870	421	0
Кемеровская обл.									
Новосибирская обл.	51 708	2	30 665	21 615	890	690	4 265	328	0
Омская обл.									
Томская обл.									
<b>Дальневосточный федеральный округ</b>	<b>35 086</b>		<b>24 040</b>	<b>16 346</b>	<b>0</b>	<b>617</b>	<b>709</b>	<b>119</b>	<b>65</b>
Респ. Бурятия									

## Раздел III. Государственные центральные библиотеки субъектов РФ за 2020 год

**Центральные юношеские библиотеки**  
**ИСПОЛЬЗОВАНИЕ ФИНАНСОВЫХ СРЕДСТВ**

	Использовано всего (тыс. руб.)		из них расходы на						
	показатель	место среди субъектов РФ	оплату труда		капитальный ремонт и реставрацию	приобретение (замену) оборудования	комплектование библиотечного фонда	организацию и проведения мероприятий	информатизацию библиотечной деятельности
			всего	из них основному персоналу					
Респ. Саха (Якутия)									
Забайкальский край									
Камчатский край									
Приморский край									
Хабаровский край									
Амурская обл.									
Магаданская обл.	35 086	6	24 040	16 346	0	617	709	119	65
Сахалинская обл.									
Чукотский АО									
Еврейская авт. обл.									

## Раздел III. Государственные центральные библиотеки субъектов РФ за 2020 год

**Центральные детские библиотеки**  
**ОБЩИЕ СВЕДЕНИЯ. ПЕРСОНАЛ БИБЛИОТЕК**

	Здания			Информатизация					Основной персонал				
	требуют капитального ремонта	аварийные	арендованные	наличие доступа в Интернет	из них для посетителей в стенах библиотеки	объем электронного каталога (тыс. зап.)			всего	из них имеют			
						всего	место среди субъектов РФ	доступного в Интернет		высшее образование		среднее профессиональное образование	
										всего	% к общему числу	всего	% к общему числу
<b>ВСЕГО ПО РОССИЙСКОЙ ФЕДЕРАЦИИ</b>	<b>18</b>	<b>1</b>	<b>9</b>	<b>73</b>	<b>71</b>	<b>10 129,43</b>		<b>8 689,97</b>	<b>2 346</b>	<b>2 042</b>	<b>87,04</b>	<b>285</b>	<b>12,15</b>
из них по детско-юношеским библиотекам	3	0	3	20	20	3 928,55		3 481,61	726	623	85,81	96	13,22
<b>Центральный федеральный округ</b>	<b>0</b>	<b>0</b>	<b>3</b>	<b>17</b>	<b>16</b>	<b>1 964,23</b>		<b>1 683,06</b>	<b>551</b>	<b>495</b>	<b>89,84</b>	<b>47</b>	<b>8,53</b>
Белгородская обл.				1	1	74,06	45	74,06	36	35	97,22	1	2,78
Брянская обл.				1	1	42,39	61	42,39	20	18	90,00	2	10,00
Владимирская обл. *)			1	1	1	170,79	19	170,79	49	41	83,67	6	12,24
Воронежская обл.				1	1	43,07	59	23,94	25	22	88,00	3	12,00
Ивановская обл. *)				1	1	594,00	2	594,00	45	36	80,00	8	17,78
Калужская обл.				1	1	83,71	39	83,71	25	23	92,00	1	4,00
Костромская обл. *)				1	1	59,65	52	0,00	29	22	75,86	5	17,24
Курская обл. *)				1	1	16,57	66	14,76	30	26	86,67	4	13,33
Липецкая обл.				1	1	70,28	46	70,28	31	27	87,10	3	9,68
Московская обл.				0	0	0,00		0,00	0	0		0	
Орловская обл.			1	1	1	46,66	57	43,54	20	20	100,00	0	0,00
Рязанская обл.				1	1	84,53	38	79,21	38	38	100,00	0	0,00
Смоленская обл. *)			1	1	1	228,67	11	110,85	44	41	93,18	2	4,55
Тамбовская обл.				1	1	129,44	28	129,44	35	35	100,00	0	0,00
Тверская обл. *)				1	1	118,09	29	103,65	21	17	80,95	4	19,05

## Раздел III. Государственные центральные библиотеки субъектов РФ за 2020 год

Центральные детские библиотеки  
ОБЩИЕ СВЕДЕНИЯ. ПЕРСОНАЛ БИБЛИОТЕК

	Здания			Информатизация					Основной персонал				
	требуют капитального ремонта	аварийные	арендованные	наличие доступа в Интернет	из них для посетителей в стенах библиотеки	объем электронного каталога (тыс. зап.)			всего	из них имеют			
						всего	место среди субъектов РФ	доступного в Интернет		высшее образование		среднее профессиональное образование	
										всего	% к общему числу	всего	% к общему числу
Тульская обл.				1	0	60,50	51	60,50	17	15	88,24	2	11,76
Ярославская обл.				1	1	58,97	53	58,97	39	36	92,31	3	7,69
г. Москва				1	1	82,87	41	22,98	47	43	91,49	3	6,38
<b>Северо-Западный федеральный округ</b>	<b>1</b>	<b>0</b>	<b>1</b>	<b>7</b>	<b>7</b>	<b>1184,65</b>		<b>1007,55</b>	<b>215</b>	<b>180</b>	<b>83,72</b>	<b>34</b>	<b>15,81</b>
Респ. Карелия													
Респ. Коми	1			1	1	94,21	36	94,21	29	27	93,10	2	6,90
Архангельская обл.			1	1	1	66,59	49	66,59	30	22	73,33	8	26,67
Вологодская обл.				1	1	204,26	13	204,26	28	24	85,71	3	10,71
Калининградская обл.				1	1	181,92	18	180,39	28	24	85,71	4	14,29
Ленинградская обл.				1	1	287,03	7	111,46	24	21	87,50	3	12,50
Мурманская обл. *)				1	1	283,69	8	283,69	76	62	81,58	14	18,42
Новгородская обл.													
Псковская обл. *)				1	1	66,95	48	66,95	0	0		0	
Ненецкий АО													
г. Санкт-Петербург													
<b>Южный федеральный округ</b>	<b>4</b>	<b>1</b>	<b>0</b>	<b>7</b>	<b>7</b>	<b>541,47</b>		<b>541,47</b>	<b>204</b>	<b>186</b>	<b>91,18</b>	<b>17</b>	<b>8,33</b>
Респ. Адыгея	1			1	1	9,13	70	9,13	22	22	100,00	0	0,00
Респ. Калмыкия													



## Раздел III. Государственные центральные библиотеки субъектов РФ за 2020 год

**Центральные детские библиотеки**  
**ОБЩИЕ СВЕДЕНИЯ. ПЕРСОНАЛ БИБЛИОТЕК**

	Здания			Информатизация					Основной персонал				
	требуют капитального ремонта	аварийные	арендованные	наличие доступа в Интернет	из них для посетителей в стенах библиотеки	объем электронного каталога (тыс. зап.)			всего	из них имеют			
						всего	место среди субъектов РФ	доступного в Интернет		высшее образование		среднее профессиональное образование	
										всего	% к общему числу	всего	% к общему числу
Респ. Крым				1	1	52,47	55	52,47	25	23	92,00	2	8,00
Краснодарский край				1	1	106,67	32	106,67	46	45	97,83	1	2,17
Астраханская обл.	1			1	1	45,96	58	45,96	22	17	77,27	5	22,73
Волгоградская обл.	1			1	1	83,07	40	83,07	39	35	89,74	4	10,26
Ростовская обл.		1		1	1	47,60	56	47,60	25	22	88,00	2	8,00
г. Севастополь	1			1	1	196,58	14	196,58	25	22	88,00	3	12,00
<b>Северо-Кавказский федеральный округ</b>	<b>2</b>	<b>0</b>	<b>1</b>	<b>6</b>	<b>5</b>	<b>453,56</b>		<b>422,87</b>	<b>162</b>	<b>121</b>	<b>74,69</b>	<b>41</b>	<b>25,31</b>
Респ. Дагестан			1	1	1	13,30	67	0,00	32	27	84,38	5	15,63
Респ. Ингушетия													
Кабардино-Балкарская респ.				1	1	0,00		0,00	14	6	42,86	8	57,14
Карачаево-Черкесская респ.	1			1	0	0,66	71	0,66	27	20	74,07	7	25,93
Респ. Северная Осетия-Алания	1			1	1	164,37	20	157,27	35	32	91,43	3	8,57
Чеченская респ.				1	1	10,30	69	0,00	27	13	48,15	14	51,85
Ставропольский край				1	1	264,94	10	264,94	27	23	85,19	4	14,81
<b>Приволжский федеральный округ</b>	<b>4</b>	<b>0</b>	<b>2</b>	<b>13</b>	<b>13</b>	<b>2 697,58</b>		<b>1 923,12</b>	<b>516</b>	<b>463</b>	<b>89,73</b>	<b>49</b>	<b>9,50</b>
Респ. Башкортостан													
Респ. Марий Эл *)				1	1	87,83	37	87,83	42	36	85,71	6	14,29
Респ. Мордовия				1	1	137,48	27	56,59	61	58	95,08	3	4,92

## Раздел III. Государственные центральные библиотеки субъектов РФ за 2020 год

Центральные детские библиотеки  
ОБЩИЕ СВЕДЕНИЯ. ПЕРСОНАЛ БИБЛИОТЕК

	Здания			Информатизация					Основной персонал				
	требуют капитального ремонта	аварийные	арендованные	наличие доступа в Интернет	из них для посетителей в стенах библиотеки	объем электронного каталога (тыс. зап.)			всего	из них имеют			
						всего	место среди субъектов РФ	доступного в Интернет		высшее образование		среднее профессиональное образование	
										всего	% к общему числу	всего	% к общему числу
Респ. Татарстан				1	1	103,60	33	103,60	44	41	93,18	3	6,82
Удмуртская респ. *)				1	1	108,90	31	82,71	30	28	93,33	2	6,67
Чувашская респ. *)				1	1	102,69	35	102,69	19	16	84,21	3	15,79
Пермский край				1	1	161,26	22	161,26	27	20	74,07	5	18,52
Кировская обл. *)				1	1	117,14	30	117,14	43	38	88,37	5	11,63
Нижегородская обл.	1			1	1	348,14	6	111,84	52	44	84,62	8	15,38
Оренбургская обл.	1			1	1	149,02	25	149,02	30	27	90,00	2	6,67
Пензенская обл. *)			1	1	1	268,62	9	99,21	42	38	90,48	4	9,52
Самарская обл.			1	1	1	55,10	54	55,10	29	27	93,10	1	3,45
Саратовская обл.	1			1	1	983,20	1	721,54	48	45	93,75	3	6,25
Ульяновская обл.	1			1	1	74,59	43	74,59	49	45	91,84	4	8,16
<b>Уральский федеральный округ</b>	<b>2</b>	<b>0</b>	<b>0</b>	<b>4</b>	<b>4</b>	<b>567,44</b>		<b>548,28</b>	<b>124</b>	<b>107</b>	<b>86,29</b>	<b>17</b>	<b>13,71</b>
Курганская обл. *)	1			1	1	220,42	12	220,42	30	22	73,33	8	26,67
Свердловская обл. *)				1	1	190,51	16	171,35	36	31	86,11	5	13,89
Тюменская обл.	1			1	1	0,00		0,00	19	18	94,74	1	5,26
Челябинская обл.				1	1	156,52	23	156,52	39	36	92,31	3	7,69
Ханты-Мансийский АО — Югра													
Ямало-Ненецкий АО													

## Раздел III. Государственные центральные библиотеки субъектов РФ за 2020 год

**Центральные детские библиотеки**  
**ОБЩИЕ СВЕДЕНИЯ. ПЕРСОНАЛ БИБЛИОТЕК**

	Здания			Информатизация					Основной персонал				
	требуют капитального ремонта	аварийные	арендованные	наличие доступа в Интернет	из них для посетителей в стенах библиотеки	объем электронного каталога (тыс. зап.)			всего	из них имеют			
						всего	место среди субъектов РФ	доступного в Интернет		высшее образование		среднее профессиональное образование	
										всего	% к общему числу	всего	% к общему числу
<b>Сибирский федеральный округ</b>	<b>2</b>	<b>0</b>	<b>0</b>	<b>10</b>	<b>10</b>	<b>1830,26</b>		<b>1736,75</b>	<b>308</b>	<b>257</b>	<b>83,44</b>	<b>50</b>	<b>16,23</b>
Респ. Алтай				1	1	13,14	68	0,00	14	14	100,00	0	0,00
Респ. Тыва				1	1	27,26	65	0,00	19	15	78,95	4	21,05
Респ. Хакасия				1	1	40,54	63	40,54	17	12	70,59	5	29,41
Алтайский край				1	1	42,80	60	42,80	22	21	95,45	1	4,55
Красноярский край				1	1	146,99	26	146,99	39	25	64,10	13	33,33
Иркутская обл.				1	1	184,00	17	184,00	24	21	87,50	3	12,50
Кемеровская обл. *)				1	1	515,96	3	495,78	63	57	90,48	6	9,52
Новосибирская обл.	1			1	1	348,42	5	316,42	42	35	83,33	7	16,67
Омская обл. *)				1	1	78,72	42	78,72	31	27	87,10	4	12,90
Томская обл. *)	1			1	1	432,43	4	431,51	37	30	81,08	7	18,92
<b>Дальневосточный федеральный округ</b>	<b>3</b>	<b>0</b>	<b>2</b>	<b>9</b>	<b>9</b>	<b>890,23</b>		<b>826,87</b>	<b>266</b>	<b>233</b>	<b>87,59</b>	<b>30</b>	<b>11,28</b>
Респ. Бурятия *)				1	1	192,66	15	192,66	34	32	94,12	1	2,94
Респ. Саха (Якутия)			1	1	1	62,68	50	62,68	41	39	95,12	2	4,88
Забайкальский край *)	1			1	1	74,26	44	56,90	25	23	92,00	2	8,00
Камчатский край			1	1	1	27,75	64	21,00	27	24	88,89	3	11,11
Приморский край				1	1	41,62	62	41,62	32	26	81,25	6	18,75
Хабаровский край	1			1	1	70,19	47	31,50	34	31	91,18	3	8,82

## Раздел III. Государственные центральные библиотеки субъектов РФ за 2020 год

**Центральные детские библиотеки**  
**ОБЩИЕ СВЕДЕНИЯ. ПЕРСОНАЛ БИБЛИОТЕК**

	Здания			Информатизация					Основной персонал				
	требуют капитального ремонта	аварийные	арендованные	наличие доступа в Интернет	из них для посетителей в стенах библиотеки	объем электронного каталога (тыс. зап.)			всево	из них имеют			
						всево	место среди субъектов РФ	доступного в Интернет		высшее образование		среднее профессиональное образование	
										всево	% к общему числу	всево	% к общему числу
Амурская обл.				1	1	155,43	24	154,88	15	13	86,67	2	13,33
Магаданская обл.	1			1	1	103,04	34	103,04	31	21	67,74	8	25,81
Сахалинская обл.				1	1	162,59	21	162,59	27	24	88,89	3	11,11
Чукотский АО													
Еврейская авт. обл.													

\*) – данные по библиотекам для детей и юношества

## Раздел III. Государственные центральные библиотеки субъектов РФ за 2020 год

## Центральные детские библиотеки

## ДВИЖЕНИЕ БИБЛИОТЕЧНОГО ФОНДА. РАБОТА С ПОЛЬЗОВАТЕЛЯМИ

	Библиотечный фонд (тыс. ед.)		из них		Поступило за отчетный год (тыс. ед.)	Выдано (просмотрено) документов из фондов других библиотек (тыс. ед.)	Число зарегистрированных пользователей (тыс. чел.)	Выдано (просмотрено) документов (тыс. ед.)	в том числе	
	показатель	место среди субъектов РФ	электронные документы на съемных носителях	документы на микроформах и других видах носителей					в стационар ном режиме	в удаленном режиме
<b>ВСЕГО ПО СУБЪЕКТАМ РФ</b>	<b>12 134,60</b>		<b>174,08</b>	<b>168,94</b>	<b>241,59</b>	<b>425,97</b>	<b>898,6</b>	<b>14 828,85</b>	<b>13 017,77</b>	<b>1 811,07</b>
из них по детско-юношеским библиотекам	4 276,84		65,88	4,83	71,45	64,90	299,44	6 173,44	5 323,79	849,65
<b>Центральный федеральный округ</b>	<b>2 761,21</b>		<b>43,44</b>	<b>21,18</b>	<b>52,90</b>	<b>1,51</b>	<b>172,5</b>	<b>3 323,67</b>	<b>2 949,62</b>	<b>374,05</b>
Белгородская обл.	131,54	41	4,27	5,67	3,86	0,00	10,0	220,26	219,73	0,53
Брянская обл.	126,05	48	0,27	0,00	1,82	0,00	10,5	161,47	116,33	45,14
Владимирская обл. *)	303,50	4	12,38	0,09	7,61	0,00	13,2	297,66	253,16	44,51
Воронежская обл.	116,37	56	1,66	0,42	1,78	0,01	5,0	72,38	72,38	0,00
Ивановская обл. *)	215,56	15	5,66	0,00	1,75	0,06	7,7	111,91	102,88	9,03
Калужская обл.	110,90	62	3,56	6,40	4,01	0,00	8,0	118,99	81,16	37,83
Костромская обл. *)	151,71	36	0,43	0,00	1,57	0,00	11,3	278,99	207,09	71,90
Курская обл. *)	82,08	70	0,24	0,00	1,48	0,00	11,1	235,02	197,85	37,18
Липецкая обл.	113,30	59	2,21	1,21	4,16	0,07	14,0	280,88	280,05	0,83
Московская обл.	0,00		0,00	0,00	0,00	0,00	0,0	0,00	0,00	0,00
Орловская обл.	102,23	66	0,67	0,98	0,45	0,00	5,9	82,29	71,10	11,19
Рязанская обл.	180,09	25	1,27	2,14	3,70	0,00	7,7	102,86	68,71	34,16
Смоленская обл. *)	319,28	3	3,22	0,00	2,97	0,04	18,6	422,35	415,03	7,31
Тамбовская обл.	170,31	30	1,25	0,00	3,02	0,00	15,3	304,50	304,50	0,00
Тверская обл. *)	120,27	53	3,84	0,00	2,18	0,01	13,3	335,71	322,94	12,77
Тульская обл.	112,89	60	0,25	0,36	2,31	0,00	4,1	68,98	68,98	0,00

## Раздел III. Государственные центральные библиотеки субъектов РФ за 2020 год

## Центральные детские библиотеки

## ДВИЖЕНИЕ БИБЛИОТЕЧНОГО ФОНДА. РАБОТА С ПОЛЬЗОВАТЕЛЯМИ

	Библиотечный фонд (тыс. ед.)		из них		Поступило за отчетный год (тыс. ед.)	Выдано (просмотрено) документов из фондов других библиотек (тыс. ед.)	Число зарегистрированных пользователей (тыс. чел.)	Выдано (просмотрено) документов (тыс. ед.)	в том числе	
	показатель	место среди субъектов РФ	электронные документы на съемных носителях	документы на микроформах и других видах носителей					в стационар ном режиме	в удаленном режиме
Ярославская обл.	187,91	23	0,00	3,93	4,53	0,08	8,0	105,33	101,54	3,80
г. Москва	217,24	14	2,28	0,00	5,69	1,25	8,7	124,08	66,19	57,89
<b>Северо-Западный федеральный округ</b>	<b>1188,88</b>		<b>21,89</b>	<b>23,74</b>	<b>31,03</b>	<b>0,83</b>	<b>81,7</b>	<b>1191,04</b>	<b>1063,63</b>	<b>127,40</b>
Респ. Карелия	0,00		0,00	0,00	0,00	0,00	0,0	0,00	0,00	0,00
Респ. Коми	130,01	43	6,24	1,31	4,03	0,03	22,3	253,63	251,10	2,53
Архангельская обл.	207,20	19	1,38	11,22	4,15	0,71	8,3	134,95	88,00	46,96
Вологодская обл.	158,89	34	5,87	0,22	2,21	0,02	13,1	159,08	138,59	20,49
Калининградская обл.	146,15	38	0,90	4,22	2,02	0,04	5,1	95,33	74,07	21,26
Ленинградская обл.	118,70	55	2,00	6,25	3,38	0,00	7,2	37,12	25,23	11,89
Мурманская обл. *)	322,78	2	4,88	0,52	13,78	0,00	21,0	363,13	338,85	24,28
Новгородская обл.	0,00		0,00	0,00	0,00	0,00	0,0	0,00	0,00	0,00
Псковская обл. *)	105,15	63	0,61	0,00	1,47	0,03	4,6	147,80	147,80	0,00
Ненецкий АО	0,00		0,00	0,00	0,00	0,00	0,0	0,00	0,00	0,00
г. Санкт-Петербург	0,00		0,00	0,00	0,00	0,00	0,0	0,00	0,00	0,00
<b>Южный федеральный округ</b>	<b>912,15</b>		<b>12,02</b>	<b>20,95</b>	<b>15,80</b>	<b>0,05</b>	<b>80,0</b>	<b>1449,91</b>	<b>1276,77</b>	<b>173,14</b>
Респ. Адыгея	112,20	61	0,67	4,90	3,05	0,00	7,8	148,72	148,72	0,00
Респ. Калмыкия	0,00		0,00	0,00	0,00	0,00	0,0	0,00	0,00	0,00
Респ. Крым	136,96	40	0,49	12,89	3,01	0,05	8,4	168,16	166,85	1,31
Краснодарский край	217,40	13	8,37	0,00	3,42	0,00	18,7	299,18	299,18	0,00
Астраханская обл.	73,79	72	0,48	0,64	1,10	0,00	14,0	216,79	216,78	0,02

## Раздел III. Государственные центральные библиотеки субъектов РФ за 2020 год

## Центральные детские библиотеки

## ДВИЖЕНИЕ БИБЛИОТЕЧНОГО ФОНДА. РАБОТА С ПОЛЬЗОВАТЕЛЯМИ

	Библиотечный фонд (тыс. ед.)		из них		Поступило за отчетный год (тыс. ед.)	Выдано (просмотрено) документов из фондов других библиотек (тыс. ед.)	Число зарегистрированных пользователей (тыс. чел.)	Выдано (просмотрено) ) документов (тыс. ед.)	в том числе	
	показатель	место среди субъектов РФ	электронные документы на съемных носителях	документы на микроформах и других видах носителей					в стационар ном режиме	в удаленном режиме
Волгоградская обл.	175,40	26	0,30	0,16	2,21	0,00	15,7	255,84	99,12	156,72
Ростовская обл.	103,06	65	1,04	0,43	1,76	0,00	9,7	260,40	245,32	15,09
г. Севастополь	93,35	68	0,68	1,94	1,26	0,00	5,7	100,81	100,81	0,00
<b>Северо-Кавказский федеральный округ</b>	<b>722,37</b>		<b>8,90</b>	<b>19,18</b>	<b>7,29</b>	<b>0,00</b>	<b>96,4</b>	<b>1235,74</b>	<b>1202,73</b>	<b>33,01</b>
Респ. Дагестан	77,47	71	0,05	1,67	0,39	0,00	12,5	230,65	227,45	3,20
Респ. Ингушетия	0,00		0,00	0,00	0,00	0,00	0,0	0,00	0,00	0,00
Кабардино-Балкарская респ.	125,73	49	0,06	6,12	3,55	0,00	5,6	94,29	93,38	0,91
Карачаево-Черкесская респ.	130,56	42	0,37	3,52	0,87	0,00	14,7	211,42	204,95	6,47
Респ. Северная Осетия-Алания	188,64	22	0,23	0,26	0,27	0,00	17,0	370,51	370,51	0,00
Чеченская респ.	26,83	73	0,26	0,00	0,52	0,00	2,9	34,04	34,04	0,00
Ставропольский край	173,15	27	7,94	7,61	1,70	0,00	43,7	294,82	272,40	22,42
<b>Приволжский федеральный округ</b>	<b>2 458,42</b>		<b>23,62</b>	<b>40,15</b>	<b>59,06</b>	<b>3,03</b>	<b>218,5</b>	<b>3 248,42</b>	<b>2 768,34</b>	<b>480,08</b>
Респ. Башкортостан	0,00		0,00	0,00	0,00	0,00	0,0	0,00	0,00	0,00
Респ. Марий Эл *)	186,95	24	0,91	1,20	1,50	1,00	12,3	174,44	169,65	4,79
Респ. Мордовия	252,25	8	0,82	6,58	28,26	0,00	17,4	225,22	225,20	0,02
Респ. Татарстан	119,78	54	1,09	0,98	1,86	0,00	9,7	173,22	127,83	45,40
Удмуртская респ. *)	127,02	47	0,49	0,00	1,93	0,01	14,8	230,67	197,67	33,00
Чувашская респ. *)	161,44	33	1,04	0,00	2,74	1,59	9,6	240,83	238,92	1,91
Пермский край	226,98	12	2,35	5,38	3,11	0,00	11,0	164,49	162,43	2,06

## Раздел III. Государственные центральные библиотеки субъектов РФ за 2020 год

## Центральные детские библиотеки

## ДВИЖЕНИЕ БИБЛИОТЕЧНОГО ФОНДА. РАБОТА С ПОЛЬЗОВАТЕЛЯМИ

	Библиотечный фонд (тыс. ед.)		из них		Поступило за отчетный год (тыс. ед.)	Выдано (просмотрено) документов из фондов других библиотек (тыс. ед.)	Число зарегистрированных пользователей (тыс. чел.)	Выдано (просмотрено) документов (тыс. ед.)	в том числе	
	показатель	место среди субъектов РФ	электронные документы на съемных носителях	документы на микроформах и других видах носителей					в стационар ном режиме	в удаленном режиме
Кировская обл. *)	250,00	9	2,60	0,00	2,37	0,04	15,7	371,36	352,20	19,16
Нижегородская обл.	162,92	32	3,32	3,63	1,00	0,08	14,7	247,19	243,47	3,72
Оренбургская обл.	125,55	51	0,36	1,61	0,94	0,00	38,5	253,72	235,09	18,64
Пензенская обл. *)	215,03	16	3,16	0,00	3,45	0,00	23,5	611,21	417,16	194,06
Самарская обл.	122,51	52	2,59	2,67	5,56	0,13	17,2	157,21	92,99	64,22
Саратовская обл.	301,07	5	3,93	9,38	3,45	0,15	22,6	232,26	165,69	66,57
Ульяновская обл.	206,94	20	0,97	8,72	2,91	0,02	11,5	166,61	140,05	26,56
<b>Уральский федеральный округ</b>	<b>729,84</b>		<b>25,18</b>	<b>8,58</b>	<b>18,32</b>	<b>10,55</b>	<b>53,3</b>	<b>1 002,00</b>	<b>794,66</b>	<b>207,33</b>
Курганская обл. *)	147,82	37	0,76	0,00	0,65	9,91	17,3	428,71	267,86	160,85
Свердловская обл. *)	300,59	6	15,14	0,00	3,13	0,15	15,1	201,20	164,23	36,97
Тюменская обл.	154,07	35	6,15	0,00	9,52	0,00	6,4	63,13	54,68	8,45
Челябинская обл.	127,35	46	3,13	8,58	5,03	0,50	14,4	308,96	307,90	1,06
Ханты-Мансийский АО — Югра	0,00		0,00	0,00	0,00	0,00	0,0	0,00	0,00	0,00
Ямало-Ненецкий АО	0,00		0,00	0,00	0,00	0,00	0,0	0,00	0,00	0,00
<b>Сибирский федеральный округ</b>	<b>1 730,57</b>		<b>18,98</b>	<b>15,40</b>	<b>30,01</b>	<b>53,08</b>	<b>120,0</b>	<b>2 044,63</b>	<b>1 784,12</b>	<b>260,51</b>
Респ. Алтай	85,11	69	0,14	2,17	0,43	0,00	5,1	68,67	68,31	0,36
Респ. Тыва	104,62	64	0,02	2,45	0,98	0,00	5,6	68,66	68,46	0,20
Респ. Хакасия	125,62	50	0,22	0,35	1,12	0,00	6,0	106,70	92,17	14,53
Алтайский край	139,91	39	0,54	1,54	1,60	0,25	7,0	77,48	77,48	0,00
Красноярский край	167,28	31	3,33	5,41	3,16	0,63	9,4	183,37	180,36	3,01



## Раздел III. Государственные центральные библиотеки субъектов РФ за 2020 год

## Центральные детские библиотеки

## ДВИЖЕНИЕ БИБЛИОТЕЧНОГО ФОНДА. РАБОТА С ПОЛЬЗОВАТЕЛЯМИ

	Библиотечный фонд (тыс. ед.)		из них		Поступило за отчетный год (тыс. ед.)	Выдано (просмотрено) документов из фондов других библиотек (тыс. ед.)	Число зарегистрированных пользователей (тыс. чел.)	Выдано (просмотрено) документов (тыс. ед.)	в том числе	
	показатель	место среди субъектов РФ	электронные документы на съемных носителях	документы на микроформах и других видах носителей					в стационарн ом режиме	в удаленном режиме
Иркутская обл.	100,16	67	1,69	0,05	2,16	0,00	6,9	102,23	75,57	26,66
Кемеровская обл. *)	424,09	1	6,26	3,01	6,92	51,75	30,9	720,31	562,51	157,80
Новосибирская обл.	212,00	17	4,65	0,43	5,72	0,21	15,7	196,00	153,97	42,03
Омская обл. *)	129,12	44	0,74	0,00	2,54	0,17	7,7	117,71	117,39	0,33
Томская обл. *)	242,64	10	1,40	0,00	5,39	0,06	25,7	403,50	387,91	15,59
<b>Дальневосточный федеральный округ</b>	<b>1 631,17</b>		<b>20,05</b>	<b>19,76</b>	<b>27,17</b>	<b>356,92</b>	<b>76,3</b>	<b>1 333,45</b>	<b>1 177,90</b>	<b>155,55</b>
Респ. Бурятия *)	300,00	7	1,70	0,00	7,29	0,07	20,8	400,98	391,92	9,06
Респ. Саха (Якутия)	171,03	29	0,92	0,00	3,91	356,78	5,4	65,73	58,43	7,30
Забайкальский край *)	171,80	28	0,42	0,00	0,74	0,00	5,1	79,95	70,77	9,19
Камчатский край	191,85	21	0,39	2,21	2,27	0,04	12,0	172,06	163,82	8,23
Приморский край	115,45	57	3,56	1,73	1,59	0,00	5,5	135,05	94,61	40,44
Хабаровский край	230,89	11	0,85	6,48	3,60	0,03	5,9	123,86	122,39	1,46
Амурская обл.	128,47	45	2,46	3,90	1,05	0,00	3,9	34,38	28,48	5,90
Магаданская обл.	208,01	18	4,32	2,90	1,50	0,00	6,7	106,26	74,04	32,22
Сахалинская обл.	113,67	58	5,43	2,55	5,23	0,00	11,0	215,19	173,43	41,76
Чукотский АО	0,00	0	0,00	0,00	0,00	0,00	0,0	0,00	0,00	0,00
Еврейская авт. обл.	0,00	0	0,00	0,00	0,00	0,00	0,0	0,00	0,00	0,00

\*) – данные по библиотекам для детей и юношества

**Раздел III. Государственные центральные библиотеки субъектов РФ за 2020 год**  
**Центральные детские библиотеки**  
**ПОСТУПЛЕНИЕ ФИНАНСОВЫХ СРЕДСТВ**

	Поступило за год всего (тыс. руб.)	в том числе						
		бюджетные ассигнования учредителя	из бюджетов других уровней	от предпринимательской и иной, приносящей доход деятельности	в том числе			от сдачи имущества в аренду
					от основных видов уставной деятельности	благотворительные и спонсорские вклады	от иной, приносящей доход деятельности	
<b>ВСЕГО ПО СУБЪЕКТАМ РФ</b>	<b>2 133 995</b>	<b>2 113 198</b>	<b>2 470</b>	<b>18 327</b>	<b>7 496</b>	<b>2 162</b>	<b>8 669</b>	<b>1 584</b>
<b>из них по библиотекам для детей и юношества</b>	<b>645 216</b>	<b>635 138</b>	<b>857</b>	<b>9 221</b>	<b>4 393</b>	<b>264</b>	<b>4 565</b>	<b>932</b>
<b>Центральный федеральный округ</b>	<b>477 040</b>	<b>473 164</b>	<b>71</b>	<b>3 805</b>	<b>827</b>	<b>677</b>	<b>2 301</b>	<b>337</b>
Белгородская обл.	29 916	29 807	71	38	23	15	0	0
Брянская обл.	0	0	0	0	0	0	0	0
Владимирская обл. *)	49 866	48 419	0	1 447	0	103	1 344	213
Воронежская обл.	22 768	22 250	0	517	0	0	517	0
Ивановская обл. *)	34 004	33 937	0	67	17	0	51	42
Калужская обл.	19 039	19 039	0	0	0	0	0	0
Костромская обл. *)	16 464	16 066	0	398	281	0	117	0
Курская обл. *)	22 326	22 326	0	0	0	0	0	0
Липецкая обл.	24 896	24 571	0	325	73	250	2	0
Московская обл.	0	0	0	0	0	0	0	0
Орловская обл.	19 295	19 268	0	27	0	0	27	0
Рязанская обл.	36 878	36 841	0	37	0	8	29	3
Смоленская обл. *)	35 447	35 328	0	118	0	0	118	0
Тамбовская обл.	18 748	18 465	0	283	0	280	4	0
Тверская обл. *)	21 294	21 220	0	74	65	0	9	0
Тульская обл.	0	0	0	0	0	0	0	0
Ярославская обл.	32 272	32 143	0	129	105	21	4	0
г. Москва	93 827	93 484	0	343	264	0	80	80

**Раздел III. Государственные центральные библиотеки субъектов РФ за 2020 год**  
**Центральные детские библиотеки**  
**ПОСТУПЛЕНИЕ ФИНАНСОВЫХ СРЕДСТВ**

	Поступило за год всего (тыс. руб.)	в том числе						
		бюджетные ассигнования учредителя	из бюджетов других уровней	от предпринимательской и иной, приносящей доход деятельности	в том числе			от сдачи имущества в аренду
					от основных видов уставной деятельности	благотворительные и спонсорские вклады	от иной, приносящей доход деятельности	
<b>Северо-Западный федеральный округ</b>	<b>247 783</b>	<b>245 587</b>	<b>0</b>	<b>2 197</b>	<b>1 437</b>	<b>190</b>	<b>570</b>	<b>116</b>
Респ. Карелия	0	0	0	0	0	0	0	0
Респ. Коми	36 413	35 872	0	542	0	141	400	101
Архангельская обл.	39 994	39 810	0	185	73	0	111	0
Вологодская обл.	19 024	18 867	0	158	114	0	44	0
Калининградская обл.	24 756	24 679	0	77	77	0	0	0
Ленинградская обл.	29 460	29 460	0	0	0	0	0	0
Мурманская обл. *)	98 136	96 899	0	1 236	1 173	49	15	15
Новгородская обл.	0	0	0	0	0	0	0	0
Псковская обл. *)	0	0	0	0	0	0	0	0
Ненецкий АО	0	0	0	0	0	0	0	0
г. Санкт-Петербург	0	0	0	0	0	0	0	0
<b>Южный федеральный округ</b>	<b>243 420</b>	<b>243 245</b>	<b>0</b>	<b>176</b>	<b>7</b>	<b>0</b>	<b>169</b>	<b>0</b>
Респ. Адыгея	16 519	16 510	0	9	0	0	9	0
Респ. Калмыкия	0	0	0	0	0	0	0	0
Респ. Крым	19 781	19 741	0	40	0	0	40	0
Краснодарский край	48 257	48 150	0	107	0	0	107	0
Астраханская обл.	13 049	13 042	0	7	7	0	0	0
Волгоградская обл.	31 355	31 355	0	0	0	0	0	0
Ростовская обл.	20 513	20 503	0	10	0	0	10	0
г. Севастополь	93 946	93 943	0	3	0	0	3	0

**Раздел III. Государственные центральные библиотеки субъектов РФ за 2020 год**  
**Центральные детские библиотеки**  
**ПОСТУПЛЕНИЕ ФИНАНСОВЫХ СРЕДСТВ**

	Поступило за год всего (тыс. руб.)	в том числе						
		бюджетные ассигнования учредителя	из бюджетов других уровней	от предпринимательской и иной, приносящей доход деятельности	в том числе			от сдачи имущества в аренду
					от основных видов уставной деятельности	благотворительные и спонсорские вклады	от иной, приносящей доход деятельности	
<b>Северо-Кавказский федеральный округ</b>	<b>93 447</b>	<b>93 221</b>	<b>0</b>	<b>226</b>	<b>16</b>	<b>169</b>	<b>41</b>	<b>0</b>
Респ. Дагестан	15 910	15 910	0	0	0	0	0	0
Респ. Ингушетия	0	0	0	0	0	0	0	0
Кабардино-Балкарская респ.	13 285	13 285	0	0	0	0	0	0
Карачаево-Черкесская респ.	15 936	15 727	0	209	0	169	40	0
Респ. Северная Осетия-Алания	15 295	15 294	0	1	0	0	1	0
Чеченская респ.	16 478	16 478	0	0	0	0	0	0
Ставропольский край	16 543	16 527	0	16	16	0	0	0
<b>Приволжский федеральный округ</b>	<b>365 119</b>	<b>358 425</b>	<b>1 540</b>	<b>5 153</b>	<b>1 870</b>	<b>349</b>	<b>2 934</b>	<b>608</b>
Респ. Башкортостан	0	0	0	0	0	0	0	0
Респ. Марий Эл *)	28 914	28 744	0	171	0	0	171	0
Респ. Мордовия	26 372	26 121	0	252	252	0	0	0
Респ. Татарстан	23 728	23 634	0	94	94	0	0	0
Удмуртская респ. *)	22 449	22 427	0	22	0	0	22	0
Чувашская респ. *)	16 143	15 221	0	922	646	0	276	140
Пермский край	22 021	21 784	0	237	98	0	139	0
Кировская обл. *)	25 648	25 017	0	631	624	0	7	0
Нижегородская обл.	52 848	50 364	970	1 514	0	349	1 165	240
Оренбургская обл.	27 190	26 092	570	527	0	0	527	0
Пензенская обл. *)	26 522	26 477	0	45	0	0	45	0
Самарская обл.	24 246	24 246	0	0	0	0	0	0

**Раздел III. Государственные центральные библиотеки субъектов РФ за 2020 год**  
**Центральные детские библиотеки**  
**ПОСТУПЛЕНИЕ ФИНАНСОВЫХ СРЕДСТВ**

	Поступило за год всего (тыс. руб.)	в том числе						
		бюджетные ассигнования учредителя	из бюджетов других уровней	от предпринимательской и иной, приносящей доход деятельности	в том числе			от сдачи имущества в аренду
					от основных видов уставной деятельности	благотворительные и спонсорские вклады	от иной, приносящей доход деятельности	
Саратовская обл.	35 407	35 206	0	201	157	0	44	36
Ульяновская обл.	33 631	33 093	0	538	0	0	538	192
<b>Уральский федеральный округ</b>	<b>95 990</b>	<b>95 533</b>	<b>0</b>	<b>457</b>	<b>455</b>	<b>0</b>	<b>2</b>	<b>0</b>
Курганская обл. *)	20 608	20 518	0	91	89	0	2	0
Свердловская обл. *)	37 743	37 377	0	366	366	0	0	0
Тюменская обл.	0	0	0	0	0	0	0	0
Челябинская обл.	37 639	37 639	0	0	0	0	0	0
Ханты-Мансийский АО — Югра	0	0	0	0	0	0	0	0
Ямало-Ненецкий АО	0	0	0	0	0	0	0	0
<b>Сибирский федеральный округ</b>	<b>299 673</b>	<b>295 687</b>	<b>759</b>	<b>3 227</b>	<b>976</b>	<b>524</b>	<b>1 728</b>	<b>96</b>
Респ. Алтай	13 261	13 203	0	57	0	0	57	0
Респ. Тыва	20 366	20 185	0	182	52	0	130	0
Респ. Хакасия	16 262	16 253	0	9	9	0	0	0
Алтайский край	10 781	10 779	2	0	0	0	0	0
Красноярский край	38 933	38 457	0	475	0	412	64	0
Иркутская обл.	28 508	28 468	0	40	40	0	0	0
Кемеровская обл. *)	75 573	74 284	0	1 288	0	0	1 288	44
Новосибирская обл.	37 643	37 488	0	154	145	0	10	0
Омская обл. *)	24 884	24 000	757	127	0	0	127	0
Томская обл. *)	33 464	32 569	0	895	731	112	52	52
<b>Дальневосточный федеральный округ</b>	<b>311 522</b>	<b>308 336</b>	<b>100</b>	<b>3 086</b>	<b>1 907</b>	<b>254</b>	<b>925</b>	<b>426</b>

**Раздел III. Государственные центральные библиотеки субъектов РФ за 2020 год**  
**Центральные детские библиотеки**  
**ПОСТУПЛЕНИЕ ФИНАНСОВЫХ СРЕДСТВ**

	Поступило за год всего (тыс. руб.)	в том числе						
		бюджетные ассигнования учредителя	из бюджетов других уровней	от предпринимательско-й и иной, приносящей доход деятельности	в том числе			от сдачи имущества в аренду
					от основных видов уставной деятельности	благотворительные и спонсорские вклады	от иной, приносящей доход деятельности	
Респ. Бурятия *)	32 736	31 747	100	889	0	0	889	426
Респ. Саха (Якутия)	0	0	0	0	0	0	0	0
Забайкальский край *)	22 996	22 562	0	434	401	0	33	0
Камчатский край	51 880	51 880	0	0	0	0	0	0
Приморский край	34 582	34 582	0	0	0	0	0	0
Хабаровский край	33 389	32 826	0	563	344	219	0	0
Амурская обл.	17 582	17 356	0	226	191	35	0	0
Магаданская обл.	57 709	56 775	0	934	934	0	0	0
Сахалинская обл.	60 650	60 609	0	41	38	0	3	0
Чукотский АО	0	0	0	0	0	0	0	0
Еврейская авт. обл.	0	0	0	0	0	0	0	0

\*) – данные по библиотекам для детей и юношества

**Раздел III. Государственные центральные библиотеки субъектов РФ за 2020 год**  
**Центральные детские библиотеки**  
**ИСПОЛЬЗОВАНИЕ ФИНАНСОВЫХ СРЕДСТВ**

	Использовано всего (тыс. руб.)		из них расходы на						
	показатель	место среди субъектов РФ	оплату труда		капитальный ремонт и реставрацию	приобретение (замену) оборудования	комплектование библиотечного фонда	организацию и проведение мероприятий	информатизацию библиотечной деятельности
			всего	из них основному персоналу					
<b>ВСЕГО ПО СУБЪЕКТАМ РФ</b>	<b>2 115 526</b>		<b>1 605 812</b>	<b>1096280</b>	<b>10 931</b>	<b>36 506</b>	<b>71 984</b>	<b>26 559</b>	<b>5 343</b>
<b>из них по библиотекам для детей и юношества</b>	<b>632 830</b>		<b>503 451</b>	<b>334 198</b>	<b>5 381</b>	<b>15 386</b>	<b>22 562</b>	<b>9 591</b>	<b>1 456</b>
<b>Центральный федеральный округ</b>	<b>476 410</b>		<b>346 526</b>	<b>236029</b>	<b>2 262</b>	<b>6 887</b>	<b>26 114</b>	<b>2 964</b>	<b>636</b>
Белгородская обл.	29 916	28	23 688	17035	0	232	2 567	840	111
Брянская обл.	0		0	0	0	0	0	0	0
Владимирская обл. *)	49 939	9	29 778	19833	0	4 120	3 547	248	55
Воронежская обл.	22 237	43	19 920	11294	0	180	418	0	0
Ивановская обл. *)	31 168	26	26 554	17884	0	75	1 049	0	133
Калужская обл.	19 039	53	16 634	13201	0	0	1 356	571	55
Костромская обл. *)	16 466	58	14 011	10044	0	70	27	27	0
Курская обл. *)	22 316	42	16 101	15385	0	724	333	0	0
Липецкая обл.	24 672	37	22 057	11194	0	145	876	158	64
Московская обл.	0		0	0	0	0	0	0	0
Орловская обл.	19 181	51	12 211	7280	0	0	50	30	36
Рязанская обл.	36 878	16	24 516	15019	2 262	210	1 129	127	129
Смоленская обл. *)	35 464	19	30 790	22190	0	0	368	0	0
Тамбовская обл.	18 707	54	17 110	13811	0	240	240	0	0
Тверская обл. *)	19 688	50	14 015	8919	0	0	342	0	0
Тульская обл.	0		0	0	0	0	0	0	0
Ярославская обл.	30 669	27	26 954	18716	0	422	1 193	136	53
г. Москва	100 070	1	52 187	34225	0	470	12 619	827	0

**Раздел III. Государственные центральные библиотеки субъектов РФ за 2020 год**  
**Центральные детские библиотеки**  
**ИСПОЛЬЗОВАНИЕ ФИНАНСОВЫХ СРЕДСТВ**

	Использовано всего (тыс. руб.)		из них расходы на						
	показатель	место среди субъектов РФ	оплату труда		капитальный ремонт и реставрацию	приобретение (замену) оборудования	комплектование библиотечного фонда	организацию и проведение мероприятий	информатизацию библиотечной деятельности
			всего	из них основному персоналу					
<b>Северо-Западный федеральный округ</b>	<b>236 787</b>		<b>170 104</b>	<b>133239</b>	<b>4 287</b>	<b>10 885</b>	<b>10 540</b>	<b>4 039</b>	<b>1142</b>
Респ. Карелия	0		0	0	0	0	0	0	0
Респ. Коми	36 130	17	24 457	18475	0	572	1 378	50	0
Архангельская обл.	37 337	15	23 736	14985	0	1 343	1 204	694	45
Вологодская обл.	19 063	52	15 576	10789	432	398	528	41	496
Калининградская обл.	24 756	36	17 637	11160	0	371	813	1 000	0
Ленинградская обл.	28 818	30	16 321	15554	0	1 721	1 117	1 989	600
Мурманская обл. *)	90 683	3	72 377	62275	3 855	6 481	5 499	265	0
Новгородская обл.	0		0	0	0	0	0	0	0
Псковская обл. *)	0		0	0	0	0	0	0	0
Ненецкий АО	0		0	0	0	0	0	0	0
г. Санкт-Петербург	0		0	0	0	0	0	0	0
<b>Южный федеральный округ</b>	<b>241 685</b>		<b>197 287</b>	<b>131037</b>	<b>0</b>	<b>1 394</b>	<b>5 018</b>	<b>395</b>	<b>68</b>
Респ. Адыгея	16 284	59	14 537	9553	0	3	607	0	32
Респ. Калмыкия	0		0	0	0	0	0	0	0
Респ. Крым	19 781	49	16 751	8804	0	544	1 143	0	0
Краснодарский край	45 809	10	31 745	22684	0	302	981	312	0
Астраханская обл.	13 022	67	11 603	8342	0	37	190	0	0
Волгоградская обл.	31 355	25	21 766	14531	0	0	0	0	36
Ростовская обл.	20 513	47	14 050	8580	0	8	673	83	0
г. Севастополь	94 922	2	86 834	58544	0	500	1 425	0	0



**Раздел III. Государственные центральные библиотеки субъектов РФ за 2020 год**  
**Центральные детские библиотеки**  
**ИСПОЛЬЗОВАНИЕ ФИНАНСОВЫХ СРЕДСТВ**

	Использовано всего (тыс. руб.)		из них расходы на						
	показатель	место среди субъектов РФ	оплату труда		капитальный ремонт и реставрацию	приобретение (замену) оборудования	комплектование библиотечного фонда	организацию и проведение мероприятий	информатизацию библиотечной деятельности
			всего	из них основному персоналу					
<b>Северо-Кавказский федеральный округ</b>	<b>93 331</b>		<b>64 461</b>	<b>47182</b>	<b>447</b>	<b>1 539</b>	<b>579</b>	<b>4 458</b>	<b>53</b>
Респ. Дагестан	15 759	63	10 491	8594	0	325	206	0	53
Респ. Ингушетия	0		0	0	0	0	0	0	0
Кабардино-Балкарская респ.	13 237	66	5 407	5218	0	427	0	4 312	0
Карачаево-Черкесская респ.	15 992	62	11 226	6842	0	5	109	0	0
Респ. Северная Осетия-Алания	15 295	64	10 464	8992	0	619	0	70	0
Чеченская респ.	16 478	57	12 318	8314	0	0	5	0	0
Ставропольский край	16 570	56	14 555	9222	447	164	259	76	0
<b>Приволжский федеральный округ</b>	<b>358 580</b>		<b>294 823</b>	<b>196987</b>	<b>649</b>	<b>4 069</b>	<b>9 260</b>	<b>3 506</b>	<b>1124</b>
Респ. Башкортостан	0		0	0	0	0	0	0	0
Респ. Марий Эл *)	28 914	29	22 655	14820	0	0	375	0	0
Респ. Мордовия	20 583	46	20 049	18044	0	0	534	0	0
Респ. Татарстан	23 712	39	22 018	21941	0	0	362	256	5
Удмуртская респ. *)	22 377	41	20 583	22	0	0	272	300	0
Чувашская респ. *)	16 058	61	13 009	5945	0	47	1 036	386	370
Пермский край	21 074	44	14 608	3789	0	0	871	188	0
Кировская обл. *)	25 648	34	18 187	12952	0	0	729	24	0
Нижегородская обл.	52 848	8	44 132	34111	644	1 867	606	1 344	448
Оренбургская обл.	27 162	32	24 002	23320	0	477	277	570	0
Пензенская обл. *)	26 477	33	17 756	13189	0	0	804	198	0
Самарская обл.	24 246	38	18 091	12642	5	863	1 788	0	220

**Раздел III. Государственные центральные библиотеки субъектов РФ за 2020 год**  
**Центральные детские библиотеки**  
**ИСПОЛЬЗОВАНИЕ ФИНАНСОВЫХ СРЕДСТВ**

	Использовано всего (тыс. руб.)		из них расходы на						
	показатель	место среди субъектов РФ	оплату труда		капитальный ремонт и реставрацию	приобретение (замену) оборудования	комплектование библиотечного фонда	организацию и проведение мероприятий	информатизацию библиотечной деятельности
			всего	из них основному персоналу					
Саратовская обл.	35 630	18	30 383	20728	0	662	1 012	27	81
Ульяновская обл.	33 850	22	29 350	15484	0	153	595	213	0
<b>Уральский федеральный округ</b>	<b>96 143</b>		<b>79 947</b>	<b>57005</b>	<b>606</b>	<b>1 588</b>	<b>2 390</b>	<b>1 736</b>	<b>452</b>
Курганская обл. *)	20 870	45	17 003	16603	606	444	569	127	55
Свердловская обл. *)	37 679	13	32 740	19268	0	228	347	1130	0
Тюменская обл.	0		0	0	0	0	0	0	0
Челябинская обл.	37 594	14	30 204	21135	0	916	1 474	479	397
Ханты-Мансийский АО — Югра	0		0	0	0	0	0	0	0
Ямало-Ненецкий АО	0		0	0	0	0	0	0	0
<b>Сибирский федеральный округ</b>	<b>298 903</b>		<b>240 859</b>	<b>144989</b>	<b>2 681</b>	<b>6 005</b>	<b>10 980</b>	<b>4 303</b>	<b>1 199</b>
Респ. Алтай	13 261	65	7 443	6429	1 350	102	114	418	0
Респ. Тыва	20 354	48	18 363	9743	0	157	165	355	3
Респ. Хакасия	16 262	60	13 331	8096	0	204	207	365	0
Алтайский край	10 781	68	9 536	4602	0	200	526	0	0
Красноярский край	38 547	11	31 230	23425	0	2 082	1 644	348	42
Иркутская обл.	28 524	31	19 983	11494	15	728	740	50	0
Кемеровская обл. *)	75 070	4	61 657	29578	21	859	3 099	1 052	541
Новосибирская обл.	37 825	12	29 833	20484	395	521	2 708	0	392
Омская обл. *)	24 884	35	20 176	12537	899	957	804	602	0
Томская обл. *)	33 396	23	29 308	18601	0	196	973	1 113	222
<b>Дальневосточный федеральный округ</b>	<b>313 687</b>		<b>211 805</b>	<b>149812</b>	<b>0</b>	<b>4 141</b>	<b>7 103</b>	<b>5 158</b>	<b>669</b>

**Раздел III. Государственные центральные библиотеки субъектов РФ за 2020 год**  
**Центральные детские библиотеки**  
**ИСПОЛЬЗОВАНИЕ ФИНАНСОВЫХ СРЕДСТВ**

	Использовано всего (тыс. руб.)		из них расходы на						
	показатель	место среди субъектов РФ	оплату труда		капитальный ремонт и реставрацию	приобретение (замену) оборудования	комплектование библиотечного фонда	организацию и проведение мероприятий	информатизацию библиотечной деятельности
			всего	из них основному персоналу					
Респ. Бурятия *)	32 738	24	25 398	18215	0	926	2 342	4 071	0
Респ. Саха (Якутия)	0		0	0	0	0	0	0	0
Забайкальский край *)	22 996	40	21 353	15939	0	260	48	48	81
Камчатский край	53 842	7	23 719	20088	0	349	860	410	0
Приморский край	34 582	20	30 082	18716	0	1 074	931	41	44
Хабаровский край	33 963	21	23 236	16358	0	647	64	111	36
Амурская обл.	17 132	55	10 533	7181	0	475	219	257	180
Магаданская обл.	57 655	6	39 147	30196	0	282	824	0	329
Сахалинская обл.	60 779	5	38 336	23119	0	127	1 814	219	0
Чукотский АО	0		0	0	0	0	0	0	0
Еврейская авт. обл.	0		0	0	0	0	0	0	0

\*) – данные по библиотекам для детей и юношества

**Раздел III. Государственные центральные библиотеки субъектов РФ за 2020 год**  
**Центральные библиотеки для слепых**  
**ОБЩИЕ СВЕДЕНИЯ. ПЕРСОНАЛ БИБЛИОТЕК**

	Здания			Информатизация						Основной персонал			
	требуют капитального ремонта	аварийные	арендованные	наличие доступа в Интернет	из них для посетителей	объем электронного каталога (тыс. зап.)			всего	из них имеют			
						всего	место среди субъектов РФ	доступного в Интернет		высшее образование		среднее профессиональное образование	
										всего	% к общему числу	всего	% к общему числу
<b>ВСЕГО ПО РОССИЙСКОЙ ФЕДЕРАЦИИ</b>	<b>10</b>	<b>1</b>	<b>19</b>	<b>63</b>	<b>61</b>	<b>2 852,56</b>		<b>2 225,73</b>	<b>1 076</b>	<b>816</b>	<b>75,8</b>	<b>245</b>	<b>22,8</b>
<b>Центральный федеральный округ</b>	<b>1</b>	<b>0</b>	<b>10</b>	<b>16</b>	<b>16</b>	<b>483,38</b>		<b>454,14</b>	<b>278</b>	<b>205</b>	<b>73,7</b>	<b>71</b>	<b>25,5</b>
Белгородская обл.	0	0	1	1	1	61,28	10	61,28	24	21	87,5	3	12,5
Брянская обл.	0	0	0	1	1	43,66	20	43,66	6	3	50,0	2	33,3
Владимирская обл.	0	0	1	1	1	37,98	25	37,98	22	15	68,2	7	31,8
Воронежская обл.	1	0	0	1	1	32,29	30	32,29	23	23	100,0	0	0,0
Ивановская обл.	0	0	1	1	1	4,52	56	4,52	8	5	62,5	3	37,5
Калужская обл.	0	0	0	1	1	43,73	19	43,73	24	24	100,0	0	0,0
Костромская обл.	0	0	0	1	1	0,00		0,00	16	8	50,0	8	50,0
Курская обл.	0	0	1	1	1	6,19	54	0,00	10	9	90,0	1	10,0
Липецкая обл.	0	0	1	1	1	42,12	21	42,12	13	9	69,2	4	30,8
Московская обл.	0	0	0	0	0	0,00		0,00	0	0		0	
Орловская обл.	0	0	1	1	1	18,54	41	18,54	16	12	75,0	4	25,0
Рязанская обл.	0	0	1	1	1	18,65	40	1,65	25	19	76,0	6	24,0
Смоленская обл.	0	0	0	1	1	17,37	42	11,32	23	18	78,3	5	21,7
Тамбовская обл.	0	0	1	1	1	5,39	55	5,39	9	8	88,9	1	11,1
Тверская обл.	0	0	1	1	1	35,65	27	35,65	18	7	38,9	11	61,1
Тульская обл.	0	0	1	1	1	96,00	5	96,00	21	14	66,7	7	33,3
Ярославская обл.	0	0	0	1	1	20,01	38	20,01	20	10	50,0	9	45,0

**Раздел III. Государственные центральные библиотеки субъектов РФ за 2020 год**  
**Центральные библиотеки для слепых**  
**ОБЩИЕ СВЕДЕНИЯ. ПЕРСОНАЛ БИБЛИОТЕК**

	Здания			Информатизация						Основной персонал			
	требуют капитального ремонта	аварийные	арендованные	наличие доступа в Интернет	из них для посетителей	объем электронного каталога (тыс. зап.)			всего	из них имеют			
						всего	место среди субъектов РФ	доступного в Интернет		высшее образование		среднее профессиональное образование	
										всего	% к общему числу	всего	% к общему числу
г. Москва	0	0	0	0	0	0,00		0,00	0	0		0	
<b>Северо-Западный федеральный округ</b>	<b>1</b>	<b>1</b>	<b>3</b>	<b>9</b>	<b>8</b>	<b>938,87</b>		<b>798,29</b>	<b>150</b>	<b>132</b>	<b>88,0</b>	<b>18</b>	<b>12,0</b>
Респ. Карелия	0	0	0	0	0	0,00		0,00	0	0		0	
Респ. Коми	0	0	0	1	1	16,55	44	16,16	8	8	100,0	0	0,0
Архангельская обл.	0	0	1	1	1	44,38	17	10,32	12	5	41,7	7	58,3
Вологодская обл. *)	0	0	1	2	2	10,55	50	10,55	9	7	77,8	2	22,2
Калининградская обл.	0	0	1	1	1	31,25	32	31,25	7	7	100,0	0	0,0
Ленинградская обл.	0	0	0	0	0	0,00		0,00	0	0		0	
Мурманская обл.	0	0	0	1	1	16,95	43	16,95	11	11	100,0	0	0,0
Новгородская обл.	0	0	0	1	0	95,84	6	21,23	18	13	72,2	5	27,8
Псковская обл.	1	0	0	1	1	26,68	34	26,68	0	0		0	
Ненецкий АО	0	0	0	0	0	0,00		0,00	0	0		0	
г. Санкт-Петербург	0	1	0	1	1	696,68	1	665,17	85	81	95,3	4	4,7
<b>Южный федеральный округ</b>	<b>1</b>	<b>0</b>	<b>1</b>	<b>5</b>	<b>5</b>	<b>112,36</b>		<b>48,06</b>	<b>106</b>	<b>71</b>	<b>67,0</b>	<b>35</b>	<b>33,0</b>
Респ. Адыгея	0	0	0	1	1	11,74	48	11,06	11	10	90,9	1	9,1
Респ. Калмыкия	0	0	0	0	0	0,00		0,00	0	0		0	
Респ. Крым	0	0	0	0	0	0,00		0,00	0	0		0	
Краснодарский край	0	0	1	1	1	23,20	36	23,20	30	22	73,3	8	26,7
Астраханская обл.	0	0	0	1	1	11,91	46	11,91	18	8	44,4	10	55,6

**Раздел III. Государственные центральные библиотеки субъектов РФ за 2020 год**  
**Центральные библиотеки для слепых**  
**ОБЩИЕ СВЕДЕНИЯ. ПЕРСОНАЛ БИБЛИОТЕК**

	Здания			Информатизация					Основной персонал				
	требуют капитального ремонта	аварийные	арендованные	наличие доступа в Интернет	из них для посетителей	объем электронного каталога (тыс. зап.)			всего	из них имеют			
						всего	место среди субъектов РФ	доступного в Интернет		высшее образование		среднее профессиональное образование	
										всего	% к общему числу	всего	% к общему числу
Волгоградская обл.	1	0	0	1	1	44,11	18	0,00	26	17	65,4	9	34,6
Ростовская обл.	0	0	0	1	1	21,40	37	1,90	21	14	66,7	7	33,3
г. Севастополь	0	0	0	0	0	0,00		0,00	0	0		0	
<b>Северо-Кавказский федеральный округ</b>	<b>1</b>	<b>0</b>	<b>1</b>	<b>6</b>	<b>6</b>	<b>106,08</b>		<b>63,04</b>	<b>83</b>	<b>62</b>	<b>74,7</b>	<b>17</b>	<b>20,5</b>
Респ. Дагестан	1	0	0	1	1	0,00		0,00	31	26	83,9	2	6,5
Респ. Ингушетия	0	0	0	0	0	0,00		0,00	0	0		0	
Кабардино-Балкарская респ.	0	0	0	1	1	3,70	58	0,00	4	3	75,0	1	25,0
Карачаево-Черкесская респ.	0	0	0	1	1	0,00		0,00	6	4	66,7	2	33,3
Респ. Северная Осетия-Алания	0	0	0	1	1	6,25	53	6,25	3	1	33,3	2	66,7
Чеченская респ.	0	0	0	1	1	39,34	24	0,00	15	8	53,3	7	46,7
Ставропольский край	0	0	1	1	1	56,79	11	56,79	24	20	83,3	3	12,5
<b>Приволжский федеральный округ</b>	<b>3</b>	<b>0</b>	<b>2</b>	<b>11</b>	<b>10</b>	<b>470,29</b>		<b>335,65</b>	<b>182</b>	<b>127</b>	<b>69,8</b>	<b>52</b>	<b>28,6</b>
Респ. Башкортостан	0	0	0	1	1	46,58	14	46,58	25	19	76,0	6	24,0
Респ. Марий Эл	1	0	0	1	1	9,61	51	9,61	8	5	62,5	2	25,0
Респ. Мордовия	0	0	0	1	1	26,46	35	5,99	6	5	83,3	1	16,7
Респ. Татарстан	0	0	0	1	1	44,51	16	44,51	24	20	83,3	4	16,7
Удмуртская респ.	0	0	0	0	0	0,00		0,00	0	0		0	
Чувашская респ.	0	0	0	1	1	115,88	4	98,85	14	14	100,0	0	0,0
Пермский край	1	0	1	1	1	33,22	28	0,00	23	15	65,2	7	30,4

**Раздел III. Государственные центральные библиотеки субъектов РФ за 2020 год**  
**Центральные библиотеки для слепых**  
**ОБЩИЕ СВЕДЕНИЯ. ПЕРСОНАЛ БИБЛИОТЕК**

	Здания			Информатизация						Основной персонал			
	требуют капитального ремонта	аварийные	арендованные	наличие доступа в Интернет	из них для посетителей	объем электронного каталога (тыс. зап.)			всего	из них имеют			
						всего	место среди субъектов РФ	доступного в Интернет		высшее образование		среднее профессиональное образование	
										всего	% к общему числу	всего	% к общему числу
Кировская обл.	0	0	0	0	0	0,00		0,00	0	0		0	
Нижегородская обл.	1	0	0	1	0	11,80	47	0,00	15	6	40,0	9	60,0
Оренбургская обл.	0	0	1	1	1	15,58	45	10,12	10	4	40,0	6	60,0
Пензенская обл.	0	0	0	0	0	0,00		0,00	0	0		0	
Самарская обл.	0	0	0	1	1	39,92	23	39,37	27	23	85,2	3	11,1
Саратовская обл.	0	0	0	1	1	80,60	7	80,60	21	10	47,6	11	52,4
Ульяновская обл.	0	0	0	1	1	46,12	15	0,00	9	6	66,7	3	33,3
<b>Уральский федеральный округ</b>	<b>3</b>	<b>0</b>	<b>0</b>	<b>4</b>	<b>4</b>	<b>142,91</b>		<b>138,30</b>	<b>62</b>	<b>50</b>	<b>80,6</b>	<b>10</b>	<b>16,1</b>
Курганская обл.	1	0	0	1	1	50,05	13	50,05	10	9	90,0	1	10,0
Свердловская обл.	1	0	0	1	1	61,81	9	61,81	22	16	72,7	4	18,2
Тюменская обл.	1	0	0	1	1	0,00		0,00	12	12	100,0	0	0,0
Челябинская обл.	0	0	0	1	1	31,05	33	26,43	18	13	72,2	5	27,8
Ханты-Мансийский АО — Югра	0	0	0	0	0	0,00		0,00	0	0		0	
Ямало-Ненецкий АО	0	0	0	0	0	0,00		0,00	0	0		0	
<b>Сибирский федеральный округ</b>	<b>0</b>	<b>0</b>	<b>2</b>	<b>7</b>	<b>7</b>	<b>385,39</b>		<b>284,00</b>	<b>148</b>	<b>120</b>	<b>81,1</b>	<b>24</b>	<b>16,2</b>
Респ. Алтай	0	0	0	0	0	0,00		0,00	0	0		0	
Респ. Тыва	0	0	1	1	1	4,31	57	0,00	6	5	83,3	1	16,7
Респ. Хакасия	0	0	0	1	1	9,20	52	9,20	3	3	100,0	0	0,0
Алтайский край	0	0	0	1	1	36,00	26	36,00	15	13	86,7	1	6,7

**Раздел III. Государственные центральные библиотеки субъектов РФ за 2020 год**  
**Центральные библиотеки для слепых**  
**ОБЩИЕ СВЕДЕНИЯ. ПЕРСОНАЛ БИБЛИОТЕК**

	Здания			Информатизация						Основной персонал			
	требуют капитального ремонта	аварийные	арендованные	наличие доступа в Интернет	из них для посетителей	объем электронного каталога (тыс. зап.)			всего	из них имеют			
						всего	место среди субъектов РФ	доступного в Интернет		высшее образование		среднее профессиональное образование	
										всего	% к общему числу	всего	% к общему числу
Красноярский край	0	0	0	1	1	128,14	3	108,93	42	35	83,3	5	11,9
Иркутская обл.	0	0	0	1	1	10,80	49	0,00	17	14	82,4	3	17,6
Кемеровская обл. - Кузбасс	0	0	1	1	1	164,21	2	97,15	28	20	71,4	7	25,0
Новосибирская обл.	0	0	0	1	1	32,73	29	32,73	37	30	81,1	7	18,9
Омская обл.	0	0	0	0	0	0,00		0,00	0	0		0	
Томская обл.	0	0	0	0	0	0,00		0,00	0	0		0	
<b>Дальневосточный федеральный округ</b>	<b>0</b>	<b>0</b>	<b>0</b>	<b>5</b>	<b>5</b>	<b>213,28</b>		<b>104,25</b>	<b>67</b>	<b>49</b>	<b>73,1</b>	<b>18</b>	<b>26,9</b>
Респ. Бурятия	0	0	0	0	0	0,00		0,00	0	0		0	
Респ. Саха (Якутия)	0	0	0	1	1	31,60	31	17,37	15	13	86,7	2	13,3
Забайкальский край	0	0	0	1	1	51,85	12	0,00	9	6	66,7	3	33,3
Камчатский край	0	0	0	0	0	0,00		0,00	0	0		0	
Приморский край	0	0	0	1	1	41,07	22	41,07	20	14	70,0	6	30,0
Хабаровский край	0	0	0	1	1	68,86	8	25,92	14	9	64,3	5	35,7
Амурская обл.	0	0	0	0	0	0,00		0,00	0	0		0	
Магаданская обл.	0	0	0	0	0	0,00		0,00	0	0		0	
Сахалинская обл.	0	0	0	1	1	19,90	39	19,90	9	7	77,8	2	22,2
Чукотский АО	0	0	0	0	0	0,00		0,00	0	0		0	
Еврейская авт. обл.	0	0	0	0	0	0,00		0,00	0	0		0	

\*) - данные по двум библиотекам



**Раздел III. Государственные центральные библиотеки субъектов РФ за 2020 год**  
**Центральные библиотеки для слепых**  
**ДВИЖЕНИЕ БИБЛИОТЕЧНОГО ФОНДА. РАБОТА С ПОЛЬЗОВАТЕЛЯМИ**

	Библиотечный фонд (тыс. ед.)		из них		Поступило за отчетный год (тыс. ед.)	Выдано (просмотрено) документов из фондов других библиотек (тыс. ед.)	Число зарегистрированны х пользователей (тыс. чел.)	Выдано (просмотрено ) документов (тыс. ед.)	в том числе	
	показатель	место среди субъектов РФ	электронные документы на съемных носителях	документы на микроформах и других видах носителей					в стационарно м режиме	в удаленном режиме
<b>ВСЕГО ПО РОССИЙСКОЙ ФЕДЕРАЦИИ</b>	<b>7 798,59</b>		<b>1 495,99</b>	<b>3 326,46</b>	<b>253,34</b>	<b>8,39</b>	<b>199,5</b>	<b>8 421,48</b>	<b>4 615,22</b>	<b>3 806,26</b>
<b>Центральный федеральный округ</b>	<b>1 685,56</b>		<b>246,19</b>	<b>844,71</b>	<b>45,36</b>	<b>6,27</b>	<b>57,8</b>	<b>2 056,46</b>	<b>1 216,49</b>	<b>839,97</b>
Белгородская обл.	192,65	10	12,83	134,33	6,53	0,06	4,5	178,37	97,57	80,80
Брянская обл.	54,99	52	14,37	0,00	2,99	0,02	1,8	86,47	48,12	38,36
Владимирская обл.	96,80	32	41,82	23,20	5,66	0,00	2,7	134,41	77,11	57,30
Воронежская обл.	145,60	15	13,17	76,23	1,95	0,02	2,3	96,39	44,44	51,95
Ивановская обл.	77,79	41	5,93	59,48	1,72	0,02	1,3	99,70	58,97	40,74
Калужская обл.	130,96	21	12,70	60,09	2,01	6,01	4,0	158,06	114,56	43,50
Костромская обл.	54,45	53	3,92	32,60	0,86	0,00	1,0	64,74	39,50	25,24
Курская обл.	75,51	45	7,08	47,42	1,60	0,00	2,2	93,33	53,30	40,02
Липецкая обл.	121,41	25	25,79	63,60	3,44	0,00	3,1	117,56	67,75	49,81
Московская обл.	0,00		0,00	0,00	0,00	0,00	0,0	0,00	0,00	0,00
Орловская обл.	121,56	24	5,92	66,85	1,90	0,03	2,7	143,04	108,64	34,39
Рязанская обл.	98,75	31	19,52	48,27	4,49	0,00	2,7	174,32	106,51	67,81
Смоленская обл.	87,40	35	7,57	27,27	1,93	0,02	3,1	91,06	36,50	54,55
Тамбовская обл.	70,51	47	10,37	41,41	1,89	0,00	2,1	142,92	48,40	94,53
Тверская обл.	110,59	27	34,08	36,55	4,68	0,08	3,6	231,91	141,98	89,93
Тульская обл.	143,41	17	19,65	66,32	2,28	0,02	18,3	184,47	148,00	36,47
Ярославская обл.	103,20	29	11,48	61,09	1,43	0,00	2,2	59,73	25,16	34,57
г. Москва	0,00		0,00	0,00	0,00	0,00	0,0	0,00	0,00	0,00

**Раздел III. Государственные центральные библиотеки субъектов РФ за 2020 год**  
**Центральные библиотеки для слепых**  
**ДВИЖЕНИЕ БИБЛИОТЕЧНОГО ФОНДА. РАБОТА С ПОЛЬЗОВАТЕЛЯМИ**

	Библиотечный фонд (тыс. ед.)		из них		Поступило за отчетный год (тыс. ед.)	Выдано (просмотрено) документов из фондов других библиотек (тыс. ед.)	Число зарегистрированны х пользователей (тыс. чел.)	Выдано (просмотрено ) документов (тыс. ед.)	в том числе	
	показатель	место среди субъектов РФ	электронные документы на съемных носителях	документы на микроформах и других видах носителей					в стационарно м режиме	в удаленном режиме
<b>Северо-Западный федеральный округ</b>	<b>1 296,07</b>		<b>299,65</b>	<b>347,17</b>	<b>46,21</b>	<b>0,54</b>	<b>28,9</b>	<b>1 027,26</b>	<b>568,60</b>	<b>458,66</b>
Респ. Карелия	0,00		0,00	0,00	0,00	0,00	0,0	0,00	0,00	0,00
Респ. Коми	58,75	51	21,00	23,02	2,31	0,08	0,9	39,20	24,77	14,43
Архангельская обл.	117,95	26	24,30	67,23	3,30	0,00	1,3	96,77	35,22	61,55
Вологодская обл. *)	81,16	39	4,47	50,02	1,64	0,00	2,4	51,67	32,03	19,64
Калининградская обл.	83,85	37	38,26	30,60	3,89	0,00	1,5	111,83	80,28	31,55
Ленинградская обл.	0,00		0,00	0,00	0,00	0,00	0,0	0,00	0,00	0,00
Мурманская обл.	82,78	38	27,95	31,38	4,60	0,26	1,5	62,45	25,79	36,66
Новгородская обл.	130,29	22	17,22	43,33	2,46	0,00	4,5	69,04	56,74	12,30
Псковская обл.	86,02	36	8,83	41,03	1,44	0,04	3,7	102,27	64,90	37,37
Ненецкий АО	0,00		0,00	0,00	0,00	0,00	0,0	0,00	0,00	0,00
г. Санкт-Петербург	655,27	1	157,63	60,57	26,55	0,15	13,1	494,04	248,88	245,16
<b>Южный федеральный округ</b>	<b>640,41</b>		<b>87,52</b>	<b>367,98</b>	<b>12,83</b>	<b>0,21</b>	<b>22,6</b>	<b>1 039,09</b>	<b>482,49</b>	<b>556,60</b>
Респ. Адыгея	51,49	55	15,18	14,66	3,87	0,00	1,2	58,35	37,49	20,86
Респ. Калмыкия	0,00		0,00	0,00	0,00	0,00	0,0	0,00	0,00	0,00
Респ. Крым	0,00		0,00	0,00	0,00	0,00	0,0	0,00	0,00	0,00
Краснодарский край	154,30	14	21,82	92,85	2,92	0,00	8,4	433,56	256,14	177,41
Астраханская обл.	122,93	23	4,16	92,23	0,44	0,00	1,3	77,38	37,67	39,71
Волгоградская обл.	171,20	12	17,43	94,63	2,68	0,03	6,0	205,78	111,15	94,64
Ростовская обл.	140,49	19	28,93	73,62	2,91	0,18	5,6	264,02	40,04	223,98

**Раздел III. Государственные центральные библиотеки субъектов РФ за 2020 год**  
**Центральные библиотеки для слепых**  
**ДВИЖЕНИЕ БИБЛИОТЕЧНОГО ФОНДА. РАБОТА С ПОЛЬЗОВАТЕЛЯМИ**

	Библиотечный фонд (тыс. ед.)		из них		Поступило за отчетный год (тыс. ед.)	Выдано (просмотрено) документов из фондов других библиотек (тыс. ед.)	Число зарегистрированны х пользователей (тыс. чел.)	Выдано (просмотрено ) документов (тыс. ед.)	в том числе	
	показатель	место среди субъектов РФ	электронные документы на съемных носителях	документы на микроформах и других видах носителей					в стационарно м режиме	в удаленном режиме
г. Севастополь	0,00		0,00	0,00	0,00	0,00	0,0	0,00	0,00	0,00
<b>Северо-Кавказский федеральный округ</b>	<b>398,53</b>		<b>74,68</b>	<b>171,89</b>	<b>11,16</b>	<b>0,01</b>	<b>14,7</b>	<b>463,22</b>	<b>282,47</b>	<b>180,75</b>
Респ. Дагестан	76,20	42	34,31	24,12	2,43	0,00	3,5	24,87	10,64	14,23
Респ. Ингушетия	0,00		0,00	0,00	0,00	0,00	0,0	0,00	0,00	0,00
Кабардино-Балкарская респ.	32,32	60	13,67	8,34	1,47	0,00	0,4	34,28	19,37	14,91
Карачаево-Черкесская респ.	51,79	54	3,66	25,55	1,02	0,00	1,3	67,26	54,71	12,55
Респ. Северная Осетия-Алания	32,60	59	2,57	12,91	0,54	0,00	0,8	41,01	37,16	3,85
Чеченская респ.	41,13	57	7,26	2,88	0,60	0,00	3,9	37,81	25,27	12,54
Ставропольский край	164,50	13	13,21	98,10	5,10	0,01	4,9	257,99	135,31	122,67
<b>Приволжский федеральный округ</b>	<b>1 899,38</b>		<b>300,30</b>	<b>886,33</b>	<b>60,13</b>	<b>0,48</b>	<b>30,2</b>	<b>1 879,66</b>	<b>1 075,62</b>	<b>804,04</b>
Респ. Башкортостан	268,80	5	44,75	107,59	5,59	0,04	4,9	268,72	213,13	55,59
Респ. Марий Эл	62,36	49	3,88	41,40	0,79	0,00	0,7	38,68	21,41	17,27
Респ. Мордовия	75,68	44	9,63	51,99	1,94	0,06	0,7	28,52	24,48	4,04
Респ. Татарстан	351,06	2	70,12	142,91	23,89	0,04	3,6	252,08	127,21	124,87
Удмуртская респ.	0,00		0,00	0,00	0,00	0,00	0,0	0,00	0,00	0,00
Чувашская респ.	194,41	9	26,77	98,92	6,51	0,19	3,1	179,76	116,63	63,13
Пермский край	267,37	6	40,41	83,99	7,67	0,00	4,7	454,75	171,74	283,01
Кировская обл.	0,00		0,00	0,00	0,00	0,00	0,0	0,00	0,00	0,00
Нижегородская обл.	140,18	20	6,52	99,80	1,58	0,00	2,6	186,17	140,20	45,97
Оренбургская обл.	89,75	33	12,75	52,63	1,59	0,08	1,5	86,16	37,02	49,15

**Раздел III. Государственные центральные библиотеки субъектов РФ за 2020 год**  
**Центральные библиотеки для слепых**  
**ДВИЖЕНИЕ БИБЛИОТЕЧНОГО ФОНДА. РАБОТА С ПОЛЬЗОВАТЕЛЯМИ**

	Библиотечный фонд (тыс. ед.)		из них		Поступило за отчетный год (тыс. ед.)	Выдано (просмотрено) документов из фондов других библиотек (тыс. ед.)	Число зарегистрированны х пользователей (тыс. чел.)	Выдано (просмотрено ) документов (тыс. ед.)	в том числе	
	показатель	место среди субъектов РФ	электронные документы на съемных носителях	документы на микроформах и других видах носителей					в стационарно м режиме	в удаленном режиме
Пензенская обл.	0,00		0,00	0,00	0,00	0,00	0,0	0,00	0,00	0,00
Самарская обл.	76,01	43	39,73	5,55	3,56	0,00	2,9	106,88	61,76	45,12
Саратовская обл.	263,32	7	45,51	126,05	5,19	0,06	3,9	181,18	128,14	53,04
Ульяновская обл.	110,45	28	0,25	75,51	1,83	0,01	1,6	96,77	33,91	62,86
<b>Уральский федеральный округ</b>	<b>460,22</b>		<b>174,80</b>	<b>136,68</b>	<b>22,11</b>	<b>0,34</b>	<b>15,3</b>	<b>627,63</b>	<b>302,74</b>	<b>324,89</b>
Курганская обл.	59,00	50	5,76	22,11	1,24	0,33	1,8	137,02	92,68	44,33
Свердловская обл.	212,63	8	88,01	71,36	7,09	0,00	9,2	286,31	141,72	144,59
Тюменская обл.	100,56	30	41,52	27,93	8,36	0,00	1,4	113,81	29,68	84,14
Челябинская обл.	88,03	34	39,51	15,28	5,42	0,01	3,0	90,49	38,66	51,83
Ханты-Мансийский АО-Югра	0,00		0,00	0,00	0,00	0,00	0,0	0,00	0,00	0,00
Ямало-Ненецкий АО	0,00		0,00	0,00	0,00	0,00	0,0	0,00	0,00	0,00
<b>Сибирский федеральный округ</b>	<b>1 006,61</b>		<b>208,15</b>	<b>440,05</b>	<b>32,49</b>	<b>0,08</b>	<b>20,4</b>	<b>971,09</b>	<b>491,19</b>	<b>479,90</b>
Респ. Алтай	0,00		0,00	0,00	0,00	0,00	0,0	0,00	0,00	0,00
Респ. Тыва	14,00	62	2,96	0,87	0,53	0,00	0,7	14,58	12,84	1,74
Респ. Хакасия	35,38	58	4,26	16,16	1,20	0,00	0,6	34,09	16,43	17,66
Алтайский край	142,61	18	41,12	39,07	3,63	0,00	3,0	141,19	29,15	112,04
Красноярский край	317,48	3	49,87	138,01	5,41	0,02	3,5	170,32	73,71	96,62
Иркутская обл.	31,67	61	8,67	11,67	2,54	0,00	2,4	57,70	31,94	25,76
Кемеровская обл. - Кузбасс	292,77	4	35,41	186,53	7,40	0,04	3,5	337,83	251,35	86,48
Новосибирская обл.	172,71	11	65,86	47,74	11,79	0,01	6,6	215,39	75,78	139,61
Омская обл.	0,00		0,00	0,00	0,00	0,00	0,0	0,00	0,00	0,00

**Раздел III. Государственные центральные библиотеки субъектов РФ за 2020 год**  
**Центральные библиотеки для слепых**  
**ДВИЖЕНИЕ БИБЛИОТЕЧНОГО ФОНДА. РАБОТА С ПОЛЬЗОВАТЕЛЯМИ**

	Библиотечный фонд (тыс. ед.)		из них		Поступило за отчетный год (тыс. ед.)	Выдано (просмотрено) документов из фондов других библиотек (тыс. ед.)	Число зарегистрированны х пользователей (тыс. чел.)	Выдано (просмотрено ) документов (тыс. ед.)	в том числе	
	показатель	место среди субъектов РФ	электронные документы на съемных носителях	документы на микроформах и других видах носителей					в стационарно м режиме	в удаленном режиме
Томская обл.	0,00		0,00	0,00	0,00	0,00	0,0	0,00	0,00	0,00
<b>Дальневосточный федеральный округ</b>	<b>411,82</b>		<b>104,69</b>	<b>131,65</b>	<b>23,07</b>	<b>0,47</b>	<b>9,7</b>	<b>357,08</b>	<b>195,63</b>	<b>161,46</b>
Респ. Бурятия	0,00		0,00	0,00	0,00	0,00	0,0	0,00	0,00	0,00
Респ. Саха (Якутия)	145,58	16	32,97	59,20	6,63	0,11	2,3	63,43	32,42	31,00
Забайкальский край	44,09	56	4,71	14,84	0,62	0,09	2,3	56,08	38,81	17,28
Камчатский край	0,00		0,00	0,00	0,00	0,00	0,0	0,00	0,00	0,00
Приморский край	78,98	40	21,12	21,93	3,38	0,18	2,4	127,48	76,44	51,04
Хабаровский край	74,57	46	15,22	17,05	2,94	0,08	1,3	42,00	16,18	25,82
Амурская обл.	0,00		0,00	0,00	0,00	0,00	0,0	0,00	0,00	0,00
Магаданская обл.	0,00		0,00	0,00	0,00	0,00	0,0	0,00	0,00	0,00
Сахалинская обл.	68,60	48	30,67	18,62	9,50	0,01	1,5	68,10	31,78	36,32
Чукотский АО	0,00		0,00	0,00	0,00	0,00	0,0	0,00	0,00	0,00
Еврейская авт. обл.	0,00		0,00	0,00	0,00	0,00	0,0	0,00	0,00	0,00

\*) - данные по двум библиотекам

**Раздел III. Государственные центральные библиотеки субъектов РФ за 2020 год**  
**Центральные библиотеки для слепых**  
**ПОСТУПЛЕНИЕ ФИНАНСОВЫХ СРЕДСТВ**

	Поступило за год - всего (тыс. руб.)	в том числе						
		бюджетные ассигнования учредителя	из бюджетов других уровней	от предпринимательской и иной, приносящей доход деятельности	в том числе			от сдачи имущества в аренду
					от основных видов уставной деятельности	благотворительные и спонсорские вклады	от иной, приносящей доход деятельности	
<b>ВСЕГО ПО РОССИЙСКОЙ ФЕДЕРАЦИИ</b>	<b>1 033 988</b>	<b>1 012 205</b>	<b>8 441</b>	<b>13 341</b>	<b>2 795</b>	<b>4 273</b>	<b>6 273</b>	<b>251</b>
<b>Центральный федеральный округ</b>	<b>202 312</b>	<b>198 833</b>	<b>2 020</b>	<b>1 460</b>	<b>158</b>	<b>954</b>	<b>347</b>	<b>0</b>
Белгородская обл.	22 351	21 318	599	434	158	0	276	0
Брянская обл.	0	0	0	0	0	0	0	0
Владимирская обл.	14 232	14 175	0	57	0	56	1	0
Воронежская обл.	13 995	13 287	708	0	0	0	0	0
Ивановская обл.	6 013	6 013	0	0	0	0	0	0
Калужская обл.	14 025	14 025	0	0	0	0	0	0
Костромская обл.	11 194	10 472	713	10	0	0	10	0
Курская обл.	9 171	8 295	0	876	0	876	0	0
Липецкая обл.	11 851	11 851	0	0	0	0	0	0
Московская обл.	0	0	0	0	0	0	0	0
Орловская обл.	10 994	10 994	0	0	0	0	0	0
Рязанская обл.	29 633	29 574	0	59	0	2	57	0
Смоленская обл.	14 011	14 011	0	0	0	0	0	0
Тамбовская обл.	4 804	4 803	0	2	0	0	2	0
Тверская обл.	23 686	23 686	0	0	0	0	0	0
Тульская обл.	0	0	0	0	0	0	0	0
Ярославская обл.	16 352	16 331	0	21	0	20	1	0
г. Москва	0	0	0	0	0	0	0	0

**Раздел III. Государственные центральные библиотеки субъектов РФ за 2020 год**  
**Центральные библиотеки для слепых**  
**ПОСТУПЛЕНИЕ ФИНАНСОВЫХ СРЕДСТВ**

	Поступило за год - всего (тыс. руб.)	в том числе						
		бюджетные ассигнования учредителя	из бюджетов других уровней	от предпринимательской и иной, приносящей доход деятельности	в том числе			от сдачи имущества в аренду
					от основных видов уставной деятельности	благотворительные и спонсорские вклады	от иной, приносящей доход деятельности	
<b>Северо-Западный федеральный округ</b>	<b>214 952</b>	<b>213 787</b>	<b>0</b>	<b>1165</b>	<b>559</b>	<b>382</b>	<b>224</b>	<b>0</b>
Респ. Карелия	0	0	0	0	0	0	0	0
Респ. Коми	9 873	9 858	0	15	0	8	7	0
Архангельская обл.	11 386	11 386	0	0	0	0	0	0
Вологодская обл. *)	7 203	7 186	0	18	18	0	0	0
Калининградская обл.	6 204	6 204	0	0	0	0	0	0
Ленинградская обл.	0	0	0	0	0	0	0	0
Мурманская обл.	14 055	14 055	0	0	0	0	0	0
Новгородская обл.	13 337	13 154	0	183	180	0	3	0
Псковская обл.	0	0	0	0	0	0	0	0
Ненецкий АО	0	0	0	0	0	0	0	0
г. Санкт-Петербург	152 893	151 944	0	949	361	374	214	0
<b>Южный федеральный округ</b>	<b>83 491</b>	<b>83 396</b>	<b>0</b>	<b>94</b>	<b>7</b>	<b>10</b>	<b>78</b>	<b>0</b>
Респ. Адыгея	8 543	8 543	0	0	0	0	0	0
Респ. Калмыкия	0	0	0	0	0	0	0	0
Респ. Крым	0	0	0	0	0	0	0	0
Краснодарский край	33 640	33 572	0	67	0	0	67	0
Астраханская обл.	7 309	7 292	0	17	7	10	0	0
Волгоградская обл.	17 310	17 300	0	10	0	0	10	0
Ростовская обл.	16 689	16 689	0	0	0	0	0	0

**Раздел III. Государственные центральные библиотеки субъектов РФ за 2020 год**  
**Центральные библиотеки для слепых**  
**ПОСТУПЛЕНИЕ ФИНАНСОВЫХ СРЕДСТВ**

	Поступило за год - всего (тыс. руб.)	в том числе						
		бюджетные ассигнования учредителя	из бюджетов других уровней	от предпринимательской и иной, приносящей доход деятельности	в том числе			от сдачи имущества в аренду
					от основных видов уставной деятельности	благотворительные и спонсорские вклады	от иной, приносящей доход деятельности	
г. Севастополь	0	0	0	0	0	0	0	0
<b>Северо-Кавказский федеральный округ</b>	<b>63 883</b>	<b>61 409</b>	<b>2 430</b>	<b>44</b>	<b>37</b>	<b>0</b>	<b>7</b>	<b>0</b>
Респ. Дагестан	19 203	19 203	0	0	0	0	0	0
Респ. Ингушетия	0	0	0	0	0	0	0	0
Кабардино-Балкарская респ.	6 042	3 612	2 430	0	0	0	0	0
Карачаево-Черкесская респ.	3 958	3 958	0	0	0	0	0	0
Респ. Северная Осетия-Алания	4 360	4 360	0	0	0	0	0	0
Чеченская респ.	11 298	11 298	0	0	0	0	0	0
Ставропольский край	19 022	18 978	0	44	37	0	7	0
<b>Приволжский федеральный округ</b>	<b>164 272</b>	<b>159 431</b>	<b>847</b>	<b>3 995</b>	<b>836</b>	<b>0</b>	<b>3 159</b>	<b>8</b>
Респ. Башкортостан	22 755	22 348	0	407	407	0	0	0
Респ. Марий Эл	4 939	4 939	0	0	0	0	0	0
Респ. Мордовия	4 424	4 424	0	0	0	0	0	0
Респ. Татарстан	25 956	22 886	0	3 070	52	0	3 018	0
Удмуртская респ.	0	0	0	0	0	0	0	0
Чувашская респ.	9 755	9 491	0	264	154	0	111	0
Пермский край	19 993	19 742	0	251	221	0	30	8
Кировская обл.	0	0	0	0	0	0	0	0
Нижегородская обл.	16 708	16 708	0	0	0	0	0	0
Оренбургская обл.	7 422	6 576	847	0	0	0	0	0



**Раздел III. Государственные центральные библиотеки субъектов РФ за 2020 год**  
**Центральные библиотеки для слепых**  
**ПОСТУПЛЕНИЕ ФИНАНСОВЫХ СРЕДСТВ**

	Поступило за год - всего (тыс. руб.)	в том числе							
		бюджетные ассигнования учредителя	из бюджетов других уровней	от предпринимательской и иной, приносящей доход деятельности	в том числе			от сдачи имущества в аренду	
					от основных видов уставной деятельности	благотворительные и спонсорские вклады	от иной, приносящей доход деятельности		
Пензенская обл.	0	0	0	0	0	0	0	0	0
Самарская обл.	20 938	20 936	0	2	2	0	0	0	0
Саратовская обл.	21 376	21 375	0	1	0	0	0	1	0
Ульяновская обл.	10 007	10 007	0	0	0	0	0	0	0
<b>Уральский федеральный округ</b>	<b>47 435</b>	<b>46 496</b>	<b>0</b>	<b>939</b>	<b>565</b>	<b>286</b>	<b>89</b>	<b>89</b>	<b>89</b>
Курганская обл.	6 041	5 953	0	89	0	0	89	89	89
Свердловская обл.	23 320	22 470	0	850	564	286	0	0	0
Тюменская обл.	0	0	0	0	0	0	0	0	0
Челябинская обл.	18 074	18 074	0	1	1	0	0	0	0
Ханты-Мансийский АО — Югра	0	0	0	0	0	0	0	0	0
Ямало-Ненецкий АО	0	0	0	0	0	0	0	0	0
<b>Сибирский федеральный округ</b>	<b>169 376</b>	<b>162 435</b>	<b>2 743</b>	<b>4 197</b>	<b>43</b>	<b>1 873</b>	<b>2 282</b>	<b>66</b>	<b>66</b>
Респ. Алтай	0	0	0	0	0	0	0	0	0
Респ. Тыва	4 247	4 206	0	41	41	0	0	0	0
Респ. Хакасия	4 056	3 779	0	277	2	275	0	0	0
Алтайский край	12 138	11 760	378	0	0	0	0	0	0
Красноярский край	49 666	49 178	0	488	0	297	191	0	0
Иркутская обл.	24 133	22 757	0	1 375	0	1 300	75	0	0
Кемеровская обл. - Кузбасс	32 006	32 006	0	0	0	0	0	0	0
Новосибирская обл.	43 131	38 749	2 366	2 016	0	1	2 016	66	66

**Раздел III. Государственные центральные библиотеки субъектов РФ за 2020 год**  
**Центральные библиотеки для слепых**  
**ПОСТУПЛЕНИЕ ФИНАНСОВЫХ СРЕДСТВ**

	Поступило за год - всего (тыс. руб.)	в том числе							
		бюджетные ассигнования учредителя	из бюджетов других уровней	от предпринимательской и иной, приносящей доход деятельности	в том числе			от сдачи имущества в аренду	
					от основных видов уставной деятельности	благотворительные и спонсорские вклады	от иной, приносящей доход деятельности		
Омская обл.	0	0	0	0	0	0	0	0	0
Томская обл.	0	0	0	0	0	0	0	0	0
<b>Дальневосточный федеральный округ</b>	<b>88 267</b>	<b>86 418</b>	<b>402</b>	<b>1 447</b>	<b>591</b>	<b>768</b>	<b>88</b>	<b>88</b>	
Респ. Бурятия	0	0	0	0	0	0	0	0	0
Респ. Саха (Якутия)	23 782	23 680	102	0	0	0	0	0	0
Забайкальский край	9 123	8 205	300	619	497	34	88	88	
Камчатский край	0	0	0	0	0	0	0	0	0
Приморский край	19 436	19 436	0	0	0	0	0	0	0
Хабаровский край	16 784	15 970	0	814	80	734	0	0	0
Амурская обл.	0	0	0	0	0	0	0	0	0
Магаданская обл.	0	0	0	0	0	0	0	0	0
Сахалинская обл.	19 141	19 127	0	14	14	0	0	0	0
Чукотский АО	0	0	0	0	0	0	0	0	0
Еврейская авт. обл.	0	0	0	0	0	0	0	0	0

\*) - данные по двум библиотекам

**Раздел III. Государственные центральные библиотеки субъектов РФ за 2020 год**  
**Центральные библиотеки для слепых**  
**ИСПОЛЬЗОВАНИЕ ФИНАНСОВЫХ СРЕДСТВ**

	Использовано всего (тыс. руб.)		из них расходы на						
	показатель	место среди субъектов РФ	оплату труда		капитальный ремонт и реставрацию	приобретение (замену) оборудования	комплектование библиотечного фонда	организацию и проведения мероприятий	информатизацию библиотечной деятельности
			всего	из них основному персоналу					
<b>ВСЕГО ПО РОССИЙСКОЙ ФЕДЕРАЦИИ</b>	<b>1 056 107</b>		<b>736 739</b>	<b>496 610</b>	<b>1 208</b>	<b>41 054</b>	<b>46 665</b>	<b>11 384</b>	<b>6 889</b>
<b>Центральный федеральный округ</b>	<b>204 398</b>		<b>149 659</b>	<b>100 542</b>	<b>0</b>	<b>7 564</b>	<b>7 843</b>	<b>1 617</b>	<b>767</b>
Белгородская обл.	22 351	12	15 716	11 856	0	842	999	886	373
Брянская обл.	0		0	0	0	0	0	0	0
Владимирская обл.	14 232	28	8 698	8 698	0	198	1 966	369	319
Воронежская обл.	19 834	16	13 287	4 951	0	125	353	0	0
Ивановская обл.	5 753	51	3 295	2 053	0	397	343	0	44
Калужская обл.	14 025	30	11 665	6 426	0	72	679	263	0
Костромская обл.	9 847	39	6 394	4 776	0	713	82	0	0
Курская обл.	9 168	42	5 635	5 485	0	210	979	0	0
Липецкая обл.	11 851	34	8 655	8 254	0	0	336	0	0
Московская обл.	0		0	0	0	0	0	0	0
Орловская обл.	10 935	37	9 848	7 053	0	22	87	0	31
Рязанская обл.	29 633	6	22 873	14 323	0	3 133	370	63	0
Смоленская обл.	14 008	31	12 336	7 371	0	130	707	13	0
Тамбовская обл.	4 803	53	4 204	3 704	0	0	0	0	0
Тверская обл.	22 111	13	14 328	8 828	0	210	618	0	0
Тульская обл.	0		0	0	0	0	0	0	0
Ярославская обл.	15 848	26	12 727	6 765	0	1 512	324	23	0
г. Москва	0		0	0	0	0	0	0	0
<b>Северо-Западный федеральный округ</b>	<b>244 836</b>		<b>152 485</b>	<b>103 973</b>	<b>0</b>	<b>13 938</b>	<b>16 119</b>	<b>1 887</b>	<b>2 695</b>

**Раздел III. Государственные центральные библиотеки субъектов РФ за 2020 год**  
**Центральные библиотеки для слепых**  
**ИСПОЛЬЗОВАНИЕ ФИНАНСОВЫХ СРЕДСТВ**

	Использовано всего (тыс. руб.)		из них расходы на						
	показатель	место среди субъектов РФ	оплату труда		капитальный ремонт и реставрацию	приобретение (замену) оборудования	комплектование библиотечного фонда	организацию и проведения мероприятий	информатизацию библиотечной деятельности
			всего	из них основному персоналу					
Респ. Карелия	0		0	0	0	0	0	0	0
Респ. Коми	9 756	41	9 018	5 591	0	115	163	40	11
Архангельская обл.	11 386	35	8 607	5 152	0	804	830	684	0
Вологодская обл. *)	7 203	47	5 424	4 167	0	390	210	26	72
Калининградская обл.	6 204	48	3 444	2 038	0	0	724	25	0
Ленинградская обл.	0		0	0	0	0	0	0	0
Мурманская обл.	14 052	29	11 509	9 369	0	421	510	25	260
Новгородская обл.	13 336	32	8 766	7 129	0	28	158	7	0
Псковская обл.	0		0	0	0	0	0	0	0
Ненецкий АО	0		0	0	0	0	0	0	0
г. Санкт-Петербург	182 899	1	105 717	70 527	0	12 180	13 524	1 080	2 352
<b>Южный федеральный округ</b>	<b>80 720</b>		<b>62 638</b>	<b>47 979</b>	<b>0</b>	<b>4 146</b>	<b>2 627</b>	<b>30</b>	<b>526</b>
Респ. Адыгея	8 355	44	6 663	4 496	0	683	210	30	61
Респ. Калмыкия	0		0	0	0	0	0	0	0
Респ. Крым	0		0	0	0	0	0	0	0
Краснодарский край	31 078	5	25 915	16 109	0	2 802	1 946	0	415
Астраханская обл.	7 298	46	6 453	5 308	0	29	75	0	0
Волгоградская обл.	17 300	23	12 031	12 031	0	632	0	0	0
Ростовская обл.	16 689	24	11 575	10 034	0	0	396	0	50
г. Севастополь	0		0	0	0	0	0	0	0
<b>Северо-Кавказский федеральный округ</b>	<b>63 827</b>		<b>48 025</b>	<b>30 682</b>	<b>0</b>	<b>170</b>	<b>501</b>	<b>86</b>	<b>169</b>

**Раздел III. Государственные центральные библиотеки субъектов РФ за 2020 год**  
**Центральные библиотеки для слепых**  
**ИСПОЛЬЗОВАНИЕ ФИНАНСОВЫХ СРЕДСТВ**

	Использовано всего (тыс. руб.)		из них расходы на						
	показатель	место среди субъектов РФ	оплату труда		капитальный ремонт и реставрацию	приобретение (замену) оборудования	комплектование библиотечного фонда	организацию и проведения мероприятий	информатизацию библиотечной деятельности
			всего	из них основному персоналу					
Респ. Дагестан	19 203	18	13 499	10 867	0	0	62	0	169
Респ. Ингушетия	0		0	0	0	0	0	0	0
Кабардино-Балкарская респ.	5 963	49	2 125	960	0	0	0	0	0
Карачаево-Черкесская респ.	3 958	57	3 710	1 694	0	0	18	0	0
Респ. Северная Осетия-Алания	4 360	55	2 396	1 075	0	0	0	0	0
Чеченская респ.	11 298	36	10 023	6 014	0	0	0	0	0
Ставропольский край	19 044	21	16 272	10 072	0	170	420	86	0
<b>Приволжский федеральный округ</b>	<b>164 098</b>		<b>121 252</b>	<b>75 603</b>	<b>153</b>	<b>2 512</b>	<b>4 512</b>	<b>3 873</b>	<b>201</b>
Респ. Башкортостан	22 755	11	17 707	13 334	0	161	752	100	0
Респ. Марий Эл	4 939	52	4 439	2 706	0	0	112	0	0
Респ. Мордовия	4 424	54	3 918	2 164	0	0	0	0	0
Респ. Татарстан	26 233	7	21 499	12 666	0	161	495	166	0
Удмуртская респ.	0		0	0	0	0	0	0	0
Чувашская респ.	9 784	40	6 870	4 216	0	452	445	200	50
Пермский край	19 566	17	10 065	5 082	0	0	909	0	0
Кировская обл.	0		0	0	0	0	0	0	0
Нижегородская обл.	16 532	25	13 828	9 926	0	108	94	0	0
Оренбургская обл.	7 524	45	3 587	3 357	0	843	97	0	0
Пензенская обл.	0		0	0	0	0	0	0	0
Самарская обл.	21 057	15	16 859	10 986	0	627	731	348	62
Саратовская обл.	21 275	14	13 982	7 006	0	161	503	2 775	0

**Раздел III. Государственные центральные библиотеки субъектов РФ за 2020 год**  
**Центральные библиотеки для слепых**  
**ИСПОЛЬЗОВАНИЕ ФИНАНСОВЫХ СРЕДСТВ**

	Использовано всего (тыс. руб.)		из них расходы на						
	показатель	место среди субъектов РФ	оплату труда		капитальный ремонт и реставрацию	приобретение (замену) оборудования	комплектование библиотечного фонда	организацию и проведения мероприятий	информатизацию библиотечной деятельности
			всего	из них основному персоналу					
Ульяновская обл.	10 010	38	8 498	4 159	153	0	373	284	90
<b>Уральский федеральный округ</b>	<b>47 021</b>		<b>34 633</b>	<b>22 294</b>	<b>532</b>	<b>975</b>	<b>1 839</b>	<b>2 523</b>	<b>213</b>
Курганская обл.	5 953	50	3 950	3 715	0	66	16	0	69
Свердловская обл.	23 052	10	17 127	9 309	0	446	950	2 094	0
Тюменская обл.	0		0	0	0	0	0	0	0
Челябинская обл.	18 017	22	13 556	9 269	532	463	873	429	144
Ханты-Мансийский АО — Югра	0		0	0	0	0	0	0	0
Ямало-Ненецкий АО	0		0	0	0	0	0	0	0
<b>Сибирский федеральный округ</b>	<b>165 411</b>		<b>106 671</b>	<b>72 930</b>	<b>524</b>	<b>9 580</b>	<b>9 492</b>	<b>878</b>	<b>1 681</b>
Респ. Алтай	0		0	0	0	0	0	0	0
Респ. Тыва	4 247	56	3 553	2 019	0	10	35	21	0
Респ. Хакасия	3 946	58	2 617	1 513	0	79	185	539	0
Алтайский край	12 138	33	6 742	4 099	0	1 119	200	0	0
Красноярский край	49 216	2	30 480	25 344	0	1 235	2 141	68	51
Иркутская обл.	24 133	8	10 901	4 936	0	2 360	3 446	0	0
Кемеровская обл. - Кузбасс	31 955	4	25 918	20 113	0	961	439	0	173
Новосибирская обл.	39 777	3	26 460	14 906	524	3 817	3 046	250	1 457
Омская обл.	0		0	0	0	0	0	0	0
Томская обл.	0		0	0	0	0	0	0	0
<b>Дальневосточный федеральный округ</b>	<b>85 796</b>		<b>61 376</b>	<b>42 609</b>	<b>0</b>	<b>2 169</b>	<b>3 732</b>	<b>490</b>	<b>637</b>
Респ. Бурятия	0		0	0	0	0	0	0	0

**Раздел III. Государственные центральные библиотеки субъектов РФ за 2020 год**  
**Центральные библиотеки для слепых**  
**ИСПОЛЬЗОВАНИЕ ФИНАНСОВЫХ СРЕДСТВ**

	Использовано всего (тыс. руб.)		из них расходы на						
	показатель	место среди субъектов РФ	оплату труда		капитальный ремонт и реставрацию	приобретение (замену) оборудования	комплектование библиотечного фонда	организацию и проведения мероприятий	информатизацию библиотечной деятельности
			всего	из них основному персоналу					
Респ. Саха (Якутия)	23 533	9	18 044	11 543	0	216	1 323	80	162
Забайкальский край	9 123	43	5 758	5 663	0	393	96	234	307
Камчатский край	0		0	0	0	0	0	0	0
Приморский край	19 201	19	11 219	7 155	0	651	1 150	19	124
Хабаровский край	14 840	27	13 907	10 681	0	717	119	53	44
Амурская обл.	0		0	0	0	0	0	0	0
Магаданская обл.	0		0	0	0	0	0	0	0
Сахалинская обл.	19 099	20	12 447	7 567	0	193	1 044	104	0
Чукотский АО	0		0	0	0	0	0	0	0
Еврейская авт. обл.	0		0	0	0	0	0	0	0

\*) - данные по двум библиотекам

## Раздел IV. Муниципальные общедоступные библиотеки субъектов Российской Федерации за 2020 год

## ОБЩИЕ СВЕДЕНИЯ

	Число библиотек	Характеристика помещений					Информатизация						
		из общего числа библиотек										Объем электронного каталога на конец года (тыс.ед.)	
		требуют капитального ремонта	аварийных	% библиотек, работающих в зданиях, находящихся в неудовлетворительном состоянии		арендованных	имеют доступ в Интернет	из них для посетителей	% библиотек, имеющих доступ в Интернет	создают электронные каталоги	из них доступных в Интернет		
				показатель	место среди субъектов РФ							общее число записей	из них доступных в Интернет
<b>ВСЕГО ПО РОССИЙСКОЙ ФЕДЕРАЦИИ</b>	<b>36 645</b>	<b>1 754</b>	<b>168</b>	<b>5,24</b>		<b>5 027</b>	<b>31 912</b>	<b>28 697</b>	<b>87,1</b>	<b>3 006</b>	<b>2 110</b>	<b>208 200,57</b>	<b>173 904,17</b>
<b>Центральный федеральный округ</b>	<b>8 427</b>	<b>153</b>	<b>17</b>	<b>2,02</b>		<b>948</b>	<b>7 566</b>	<b>7 039</b>	<b>89,8</b>	<b>713</b>	<b>506</b>	<b>39 167,91</b>	<b>32 686,51</b>
Белгородская обл.	613	4	0	0,65	7	35	594	594	96,9	27	27	3 485,40	3 485,40
Брянская обл.	558	5	0	0,90	11	21	407	372	72,9	38	38	1 229,03	1 229,03
Владимирская обл.	433	6	0	1,39	19	12	422	422	97,5	29	29	2 519,99	2 510,94
Воронежская обл.	459	20	2	4,79	52	17	286	283	62,3	24	11	1 035,12	812,20
Ивановская обл.	189	3	0	1,59	23	17	125	91	66,1	17	10	2 021,13	1 776,21
Калужская обл.	419	26	1	6,44	59	50	419	419	100,0	54	31	2 629,03	785,29
Костромская обл.	365	5	0	1,37	17	47	332	308	91,0	31	1	667,34	3,47
Курская обл.	657	2	0	0,30	3	127	641	641	97,6	21	6	305,17	253,13
Липецкая обл.	361	8	0	2,22	35	95	334	298	92,5	21	21	2 541,35	2 009,15
Московская обл.	857	7	6	1,52	21	48	850	849	99,2	185	110	6 977,15	5 671,45
Орловская обл.	325	0	2	0,62	5-6	54	248	175	76,3	36	25	955,06	920,35
Рязанская обл.	620	15	0	2,42	39	97	618	580	99,7	41	33	1 987,28	1 813,61
Смоленская обл.	494	10	0	2,02	29	147	292	292	59,1	31	30	1 616,34	1 414,47
Тамбовская обл.	482	1	0	0,21	1	109	482	482	100,0	33	30	1 423,80	1 364,48
Тверская обл.	641	20	1	3,28	47	14	624	532	97,3	47	45	3 408,89	3 248,79



## Раздел IV. Муниципальные общедоступные библиотеки субъектов Российской Федерации за 2020 год

## ОБЩИЕ СВЕДЕНИЯ

	Число библиотек	Характеристика помещений					Информатизация						Объем электронного каталога на конец года (тыс.ед.)	
		из общего числа библиотек												
		требуют капитального ремонта	аварийных	% библиотек, работающих в зданиях, находящихся в неудовлетворительном состоянии		арендованных	имеют доступ в Интернет	из них для посетителей	% библиотек, имеющих доступ в Интернет	создают электронные каталоги	из них доступных в Интернет	общее число записей	из них доступных в Интернет	
				показатель	место среди субъектов РФ									
Тульская обл.	355	4	1	1,41	20	42	335	285	94,4	21	14	1 589,89	1 436,66	
Ярославская обл.	325	6	3	2,77	41	14	293	152	90,2	37	25	1 376,88	1 096,18	
г. Москва	274	11	1	4,38	51	2	264	264	96,4	20	20	3 399,08	2 855,71	
<b>Северо-Западный федеральный округ</b>	<b>2 782</b>	<b>90</b>	<b>11</b>	<b>3,63</b>		<b>373</b>	<b>2 552</b>	<b>2 239</b>	<b>91,7</b>	<b>272</b>	<b>238</b>	<b>28 541,48</b>	<b>25 637,17</b>	
Респ. Карелия	131	2	1	2,29	37	29	98	97	74,8	17	17	3 715,36	3 490,12	
Респ. Коми	315	21	1	6,98	60-61	27	280	219	88,9	25	25	2 286,87	2 268,19	
Архангельская обл.	445	7	1	1,80	26	84	426	374	95,7	28	28	1 944,11	1 861,47	
Вологодская обл.	470	9	2	2,34	38	59	432	406	91,9	31	31	2 792,04	2 766,98	
Калининградская обл.	237	5	0	2,11	32	10	234	233	98,7	26	17	2 841,55	1 939,43	
Ленинградская обл.	385	3	2	1,30	14	79	316	238	82,1	52	47	2 569,91	2 068,13	
Мурманская обл.	137	11	1	8,76	65	29	132	128	96,4	23	23	2 518,69	2 518,27	
Новгородская обл.	303	4	1	1,65	24	28	293	233	96,7	27	8	1 540,31	813,73	
Псковская обл.	127	15	0	11,81	74	11	110	110	86,6	21	21	2 266,26	2 247,04	
Ненецкий АО	34	0	0	0,00		1	34	6	100,0	1	1	94,05	94,05	
г. Санкт-Петербург	198	13	2	7,58	62	16	197	195	99,5	21	20	5 972,35	5 569,77	
<b>Южный федеральный округ</b>	<b>3 227</b>	<b>77</b>	<b>8</b>	<b>2,63</b>		<b>633</b>	<b>3 002</b>	<b>2 593</b>	<b>93,0</b>	<b>299</b>	<b>184</b>	<b>16 777,77</b>	<b>13 541,97</b>	
Респ. Адыгея	144	2	1	2,08	30-31	5	100	95	69,4	7	5	333,18	300,96	

## Раздел IV. Муниципальные общедоступные библиотеки субъектов Российской Федерации за 2020 год

## ОБЩИЕ СВЕДЕНИЯ

	Число библиотек	Характеристика помещений					Информатизация						
		из общего числа библиотек										Объем электронного каталога на конец года (тыс.ед.)	
		требуют капитального ремонта	аварийных	% библиотек, работающих в зданиях, находящихся в неудовлетворительном состоянии		арендованных	имеют доступ в Интернет	из них для посетителей	% библиотек, имеющих доступ в Интернет	создают электронные каталоги	из них доступных в Интернет		
				показатель	место среди субъектов РФ							общее число записей	из них доступных в Интернет
Респ. Калмыкия	136	1	0	0,74	9	8	70	21	51,5	1	1	204,10	204,10
Респ. Крым	552	12	0	2,17	33	50	526	479	95,3	26	11	2 187,10	1 839,63
Краснодарский край	820	19	4	2,80	42	180	778	636	94,9	140	80	6 876,91	5 122,96
Астраханская обл.	238	6	1	2,94	44-45	22	236	197	99,2	16	12	1 071,81	775,22
Волгоградская обл.	264	10	0	3,79	49	53	232	207	87,9	38	12	2 119,84	1 617,99
Ростовская обл.	1 017	12	2	1,38	18	303	1 016	917	99,9	60	60	3 300,94	3 133,58
г. Севастополь	56	15	0	26,79	80	12	44	41	78,6	11	3	683,90	547,54
<b>Северо-Кавказский федеральный округ</b>	<b>2 256</b>	<b>450</b>	<b>65</b>	<b>22,83</b>		<b>175</b>	<b>1 639</b>	<b>1 501</b>	<b>72,7</b>	<b>77</b>	<b>42</b>	<b>6 162,41</b>	<b>5 290,02</b>
Респ. Дагестан	963	294	52	35,93	82	34	653	651	67,8	5	2	355,50	308,41
Респ. Ингушетия	50	7	1	16,00	76	4	41	39	82,0	2	1	393,08	327,38
Кабардино-Балкарская респ.	159	31	1	20,13	78	18	155	155	97,5	2	1	188,80	185,10
Карачаево-Черкесская респ.	158	33	9	26,58	79	17	95	83	60,1	1	1	15,83	1,83
Респ. Северная Осетия-Алания	133	23	2	18,80	77	6	50	38	37,6	8	4	728,59	363,93
Чеченская респ.	266	3	0	1,13	13	19	140	32	52,6	20	0	229,01	0,00
Ставропольский край	527	59	0	11,20	72	77	505	503	95,8	39	33	4 251,60	4 103,36
<b>Приволжский федеральный округ</b>	<b>10 103</b>	<b>377</b>	<b>21</b>	<b>3,94</b>		<b>1 791</b>	<b>8 472</b>	<b>7 604</b>	<b>83,9</b>	<b>673</b>	<b>418</b>	<b>43 392,35</b>	<b>32 599,53</b>

## Раздел IV. Муниципальные общедоступные библиотеки субъектов Российской Федерации за 2020 год

## ОБЩИЕ СВЕДЕНИЯ

	Число библиотек	Характеристика помещений					Информатизация						
		из общего числа библиотек										Объем электронного каталога на конец года (тыс.ед.)	
		требуют капитального ремонта	аварийных	% библиотек, работающих в зданиях, находящихся в неудовлетворительном состоянии		арендованных	имеют доступ в Интернет	из них для посетителей	% библиотек, имеющих доступ в Интернет	создают электронные каталоги	из них доступных в Интернет	общее число записей	из них доступных в Интернет
				показатель	место среди субъектов РФ								
Респ. Башкортостан	1581	12	0	0,76	10	824	1508	1508	95,4	66	45	1 752,02	1 467,36
Респ. Марий Эл	278	9	0	3,24	46	30	240	229	86,3	20	20	732,08	732,08
Респ. Мордовия	496	46	3	9,88	69	10	126	91	25,4	27	27	881,03	779,68
Респ. Татарстан	1511	151	4	10,26	70	246	1 415	1 098	93,6	50	50	4 728,42	3 880,33
Удмуртская респ.	482	9	4	2,70	40	28	449	444	93,2	30	28	1 262,28	1 204,47
Чувашская респ.	487	3	0	0,62	5-6	86	486	486	99,8	29	29	5 244,33	5 054,09
Пермский край	585	8	3	1,88	27	35	495	373	84,6	53	12	2 178,10	1 048,67
Кировская обл.	612	12	0	1,96	28	50	521	484	85,1	47	47	2 802,95	2 555,48
Нижегородская обл.	984	26	2	2,85	43	135	782	691	79,5	82	74	6 939,73	6 070,67
Оренбургская обл.	897	26	5	3,46	48	12	768	538	85,6	72	16	2 652,13	1 257,90
Пензенская обл.	426	27	0	6,34	57	98	369	365	86,6	32	32	1 531,46	1 262,18
Самарская обл.	384	44	0	11,46	73	4	320	315	83,3	28	28	3 171,57	3 169,92
Саратовская обл.	919	2	0	0,22	2	171	561	550	61,0	132	7	8 657,27	3 319,46
Ульяновская обл.	461	2	0	0,43	4	62	432	432	93,7	5	3	859,00	797,25
<b>Уральский федеральный округ</b>	<b>2 754</b>	<b>248</b>	<b>14</b>	<b>9,51</b>		<b>167</b>	<b>2 733</b>	<b>2 497</b>	<b>99,2</b>	<b>391</b>	<b>303</b>	<b>23 405,56</b>	<b>19 916,31</b>
Курганская обл.	431	25	0	5,80	55	27	413	362	95,8	7	4	1 253,30	1 023,86
Свердловская обл.	832	78	4	9,86	68	35	830	787	99,8	152	148	4 158,91	3 969,21
Тюменская обл.	468	130	9	29,70	81	6	467	333	99,8	73	13	6 200,64	4 155,33

## Раздел IV. Муниципальные общедоступные библиотеки субъектов Российской Федерации за 2020 год

## ОБЩИЕ СВЕДЕНИЯ

	Число библиотек	Характеристика помещений					Информатизация						Объем электронного каталога на конец года (тыс.ед.)	
		из общего числа библиотек												
		требуют капитального ремонта	аварийных	% библиотек, работающих в зданиях, находящихся в неудовлетворительном состоянии		арендованных	имеют доступ в Интернет	из них для посетителей	% библиотек, имеющих доступ в Интернет	создают электронные каталоги	из них доступных в Интернет			
				показатель	место среди субъектов РФ							общее число записей	из них доступных в Интернет	
Челябинская обл.	752	13	0	1,73	25	57	752	752	100,0	52	47	7 462,25	6 707,84	
Ханты-Мансийский АО — Югра	190	2	1	1,58	22	41	190	184	100,0	27	23	2 712,97	2 603,75	
Ямало-Ненецкий АО	81	0	0	0,00		1	81	79	100,0	80	68	1 617,48	1 456,32	
<b>Сибирский федеральный округ</b>	<b>4 404</b>	<b>241</b>	<b>13</b>	<b>5,77</b>		<b>651</b>	<b>3 871</b>	<b>3 586</b>	<b>87,9</b>	<b>355</b>	<b>269</b>	<b>34 211,31</b>	<b>31 647,41</b>	
Респ. Алтай	157	14	0	8,92	66	11	102	51	65,0	12	1	299,26	236,28	
Респ. Тыва	49	0	0	0,00		1	45	33	91,8	38	1	859,88	146,97	
Респ. Хакасия	211	8	1	4,27	50	31	186	174	88,2	16	16	525,04	459,23	
Алтайский край	72	3	1	5,56	53	9	71	54	98,6	11	8	1 567,65	1 402,52	
Красноярский край	1 147	142	6	12,90	75	172	1 012	963	88,2	74	66	8 369,68	7 449,31	
Иркутская обл.	249	21	3	9,64	67	9	226	196	90,8	50	27	3 981,00	3 671,90	
Кемеровская обл.	611	8	0	1,31	15	118	552	474	90,3	46	46	4 574,38	4 487,14	
Новосибирская обл.	816	9	2	1,35	16	214	732	730	89,7	49	49	6 335,03	6 167,66	
Омская обл.	773	17	0	2,20	34	47	670	670	86,7	35	35	4 075,35	4 075,35	
Томская обл.	319	19	0	5,96	56	39	275	241	86,2	24	20	3 624,04	3 551,04	
<b>Дальневосточный федеральный округ</b>	<b>2 692</b>	<b>118</b>	<b>19</b>	<b>5,09</b>		<b>289</b>	<b>2 077</b>	<b>1 638</b>	<b>77,2</b>	<b>226</b>	<b>150</b>	<b>16 541,78</b>	<b>12 585,26</b>	
Респ. Бурятия	395	7	2	2,28	36	28	325	213	82,3	25	25	2 250,93	2 001,86	
Респ. Саха (Якутия)	501	19	9	5,59	54	56	461	396	92,0	38	30	1 702,97	1 469,21	

## Раздел IV. Муниципальные общедоступные библиотеки субъектов Российской Федерации за 2020 год

## ОБЩИЕ СВЕДЕНИЯ

	Число библиотек	Характеристика помещений					Информатизация						
		из общего числа библиотек										Объем электронного каталога на конец года (тыс.ед.)	
		требуют капитального ремонта	аварийных	% библиотек, работающих в зданиях, находящихся в неудовлетворительном состоянии		арендованных	имеют доступ в Интернет	из них для посетителей	% библиотек, имеющих доступ в Интернет	создают электронные каталоги	из них доступных в Интернет	общее число записей	из них доступных в Интернет
				показатель	место среди субъектов РФ								
Забайкальский край	498	38	5	8,63	63	64	265	206	53,2	35	27	2 716,47	2 425,61
Камчатский край	100	10	1	11,00	71	23	86	67	86,0	20	7	609,85	487,03
Приморский край	344	22	0	6,40	58	25	178	138	51,7	21	11	1 860,96	1 629,65
Хабаровский край	279	3	0	1,08	12	56	260	187	93,2	15	9	3 044,33	1 842,92
Амурская обл.	289	2	0	0,69	8	14	242	224	83,7	25	11	955,13	814,26
Магаданская обл.	48	1	0	2,08	30-31	13	39	29	81,3	10	4	763,29	622,73
Сахалинская обл.	161	14	0	8,70	64	7	155	151	96,3	23	21	2 157,09	932,47
Чукотский АО	43	2	1	6,98	60-61	3	35	15	81,4	10	2	257,29	140,28
Еврейская авт. обл.	34	0	1	2,94	44-45	0	31	12	91,2	4	3	223,47	219,25

## Раздел IV. Муниципальные общедоступные библиотеки субъектов Российской Федерации за 2020 год

## ДВИЖЕНИЕ БИБЛИОТЕЧНОГО ФОНДА

	Библиотечный фонд				Поступило за отчетный год						Выдано (просмотрено) из фондов других библиотек (тыс. экз.)
	всего (тыс. экз.)	из них			всего (тыс. экз.)	из них			в среднем на 1000 жителей		
		электронные документы на съемных носителях	документы на микроформах и других видах носителей	на языках народов РФ (кроме русского)		электронные документы на съемных носителях	документы на микроформах и других видах носителей	на языках народов РФ (кроме русского)	показатель (экз.)	место среди субъектов РФ	
<b>ВСЕГО ПО РОССИИ</b>	<b>679 949,98</b>	<b>4 307,48</b>	<b>6 558,29</b>	<b>18 497,49</b>	<b>13 550,03</b>	<b>203,17</b>	<b>34,48</b>	<b>568,94</b>	<b>92</b>		<b>2 534,10</b>
<b>Центральный федеральный округ</b>	<b>158 184,27</b>	<b>764,26</b>	<b>1 586,52</b>	<b>99,73</b>	<b>2 655,57</b>	<b>25,98</b>	<b>4,50</b>	<b>0,17</b>	<b>67</b>		<b>703,70</b>
Белгородская обл.	9 344,64	59,78	186,45	0,12	153,10	1,81	2,16	0,01	99	38-39	30,16
Брянская обл.	8 267,94	27,87	12,61	0,00	99,49	1,74	0,01	0,00	83	51	10,21
Владимирская обл.	8 739,92	73,99	51,05	0,36	148,77	3,16	0,02	0,02	110	29	9,97
Воронежская обл.	10 601,94	33,58	158,85	0,29	152,78	3,00	0,00	0,01	66	60-63	12,44
Ивановская обл.	6 757,98	33,99	117,31	0,35	82,05	0,30	1,10	0,00	82	52	1,12
Калужская обл.	7 165,72	23,59	88,28	0,02	139,43	0,63	0,25	0,02	139	21	14,75
Костромская обл.	6 082,14	8,47	58,32	31,20	40,69	0,20	0,00	0,04	64	64-66	9,35
Курская обл.	9 042,74	13,03	64,07	0,00	117,56	1,06	0,00	0,00	106	31-32	35,60
Липецкая обл.	6 867,41	51,83	87,53	0,00	62,43	1,70	0,07	0,00	55	72	3,77
Московская обл.	16 823,29	64,33	26,12	0,07	416,96	1,84	0,31	0,00	54	73	188,83
Орловская обл.	4 372,63	14,32	76,23	0,00	39,02	1,35	0,00	0,00	53	74-76	7,55
Рязанская обл.	6 376,31	37,12	75,04	0,23	155,09	1,93	0,28	0,03	140	19-20	12,69
Смоленская обл.	8 151,48	18,59	135,49	0,01	92,74	0,94	0,11	0,00	99	38-39	70,34
Тамбовская обл.	9 115,35	39,90	63,15	0,00	154,03	2,12	0,00	0,00	153	15	14,39
Тверская обл.	9 544,43	58,68	55,57	0,57	145,86	2,90	0,00	0,04	116	27	183,65
Тульская обл.	6 487,75	26,62	77,09	0,00	62,89	0,59	0,03	0,00	43	78	1,68
Ярославская обл.	7 955,01	25,26	85,82	0,00	121,64	0,53	0,06	0,00	97	42	7,85

## Раздел IV. Муниципальные общедоступные библиотеки субъектов Российской Федерации за 2020 год

## ДВИЖЕНИЕ БИБЛИОТЕЧНОГО ФОНДА

	Библиотечный фонд				Поступило за отчетный год						Выдано (просмотрено) из фондов других библиотек (тыс. экз.)
	всего (тыс. экз.)	из них			всего (тыс. экз.)	из них			в среднем на 1000 жителей		
		электронные документы на съемных носителях	документы на микроформах и других видах носителей	на языках народов РФ (кроме русского)		электронные документы на съемных носителях	документы на микроформах и других видах носителей	на языках народов РФ (кроме русского)	показатель (экз.)	место среди субъектов РФ	
г. Москва	16 487,61	153,33	167,55	66,52	471,05	0,20	0,09	0,00	37	79	89,37
<b>Северо-Западный федеральный округ</b>	<b>63 019,48</b>	<b>886,83</b>	<b>623,31</b>	<b>214,01</b>	<b>1 573,20</b>	<b>22,89</b>	<b>1,81</b>	<b>8,33</b>	<b>113</b>		<b>242,60</b>
Респ. Карелия	3 495,10	34,85	47,58	10,62	64,64	2,65	0,01	0,57	105	33-34	4,17
Респ. Коми	4 801,70	55,36	38,70	195,70	131,11	1,76	0,04	7,50	160	14	15,25
Архангельская обл.	7 332,90	49,74	100,78	0,01	154,07	3,13	0,27	0,00	141	18	9,29
Вологодская обл.	6 969,16	36,16	70,41	0,04	143,09	0,46	0,00	0,00	123	24	12,25
Калининградская обл.	4 337,27	47,49	46,42	0,00	154,31	3,37	0,04	0,00	152	16-17	7,84
Ленинградская обл.	6 746,34	22,57	26,31	0,23	193,59	0,16	0,00	0,01	103	36	67,09
Мурманская обл.	5 428,33	295,32	69,10	1,53	180,77	3,02	0,02	0,04	244	7	52,41
Новгородская обл.	4 612,47	29,23	53,62	0,00	67,13	0,30	0,14	0,00	113	28	41,30
Псковская обл.	4 392,16	20,20	53,33	0,00	52,57	0,68	0,00	0,00	84	49-50	5,18
Ненецкий АО	404,84	2,77	0,25	3,20	16,01	0,00	0,00	0,05	363	1	0,78
г. Санкт-Петербург	14 499,21	293,16	116,81	2,68	415,90	7,35	1,29	0,16	77	55	27,04
<b>Южный федеральный округ</b>	<b>70 914,43</b>	<b>246,84</b>	<b>682,20</b>	<b>303,42</b>	<b>1 722,50</b>	<b>11,82</b>	<b>2,48</b>	<b>5,44</b>	<b>105</b>		<b>138,02</b>
Респ. Адыгея	2 427,34	19,19	25,99	116,05	47,42	2,46	0,17	0,67	102	37	1,73
Респ. Калмыкия	2 534,43	2,61	153,20	82,01	2,48	0,00	0,17	0,07	9	85	0,40
Респ. Крым	9 576,12	10,42	21,70	99,88	175,91	0,97	0,15	4,57	92	43	22,53
Краснодарский край	19 862,61	69,71	127,57	0,29	360,63	1,30	0,00	0,04	64	64-66	4,00
Астраханская обл.	5 829,51	10,19	100,22	2,15	22,53	0,18	0,00	0,01	22	81	8,76

## Раздел IV. Муниципальные общедоступные библиотеки субъектов Российской Федерации за 2020 год

## ДВИЖЕНИЕ БИБЛИОТЕЧНОГО ФОНДА

	Библиотечный фонд				Поступило за отчетный год						Выдано (просмотрено) из фондов других библиотек (тыс. экз.)
	всего (тыс. экз.)	из них			всего (тыс. экз.)	из них			в среднем на 1000 жителей		
		электронные документы на съемных носителях	документы на микроформах и других видах носителей	на языках народов РФ (кроме русского)		электронные документы на съемных носителях	документы на микроформах и других видах носителей	на языках народов РФ (кроме русского)	показатель (экз.)	место среди субъектов РФ	
Волгоградская обл.	7 672,61	28,70	119,97	0,11	652,69	0,54	1,14	0,00	262	6	4,35
Ростовская обл.	21 342,50	91,54	108,34	2,39	434,64	4,93	0,86	0,01	104	35	96,25
г. Севастополь	1 669,32	14,48	25,22	0,54	26,20	1,44	0,00	0,07	58	70	0,00
<b>Северо-Кавказский федеральный округ</b>	<b>35 062,40</b>	<b>136,08</b>	<b>260,88</b>	<b>1 155,00</b>	<b>446,15</b>	<b>6,71</b>	<b>3,48</b>	<b>15,92</b>	<b>45</b>		<b>57,26</b>
Респ. Дагестан	7 512,22	35,46	27,19	509,51	37,06	2,03	0,00	1,73	12	84	4,75
Респ. Ингушетия	670,13	9,56	1,87	51,34	7,85	0,17	0,00	0,61	15	83	1,06
Кабардино-Балкарская респ.	4 987,78	14,42	34,65	164,78	51,27	1,27	0,00	7,56	59	68-69	0,25
Карачаево-Черкесская респ.	2 555,03	4,90	35,72	99,53	30,62	0,20	0,07	0,56	66	60-63	2,77
Респ. Северная Осетия-Алания	3 446,52	4,17	22,03	218,31	14,64	0,18	0,00	2,17	21	82	0,58
Чеченская респ.	2 138,58	9,97	3,38	109,03	125,81	0,76	0,05	3,29	85	47-48	6,97
Ставропольский край	13 752,15	57,59	136,05	2,49	178,90	2,11	3,36	0,00	64	64-66	40,89
<b>Приволжский федеральный округ</b>	<b>174 537,67</b>	<b>677,70</b>	<b>1 689,24</b>	<b>14 317,63</b>	<b>3 095,96</b>	<b>47,82</b>	<b>3,33</b>	<b>443,64</b>	<b>106</b>		<b>522,43</b>
Респ. Башкортостан	28 967,11	76,99	173,92	5 837,33	423,70	2,09	0,04	117,15	105	33-34	102,34
Респ. Марий Эл	4 840,08	10,40	62,15	273,42	192,64	0,18	0,36	8,10	284	5	7,12
Респ. Мордовия	6 161,81	14,58	87,95	182,24	98,71	1,80	0,50	6,14	125	23	3,23
Респ. Татарстан	23 334,63	102,61	195,93	6 174,00	546,33	25,68	0,62	261,82	140	19-20	16,71
Удмуртская респ.	5 053,85	28,56	48,11	216,16	128,73	1,06	0,05	11,28	86	46	22,42
Чувашская респ.	9 310,17	117,44	124,88	1 345,99	245,59	5,33	0,00	33,60	202	9	43,23



## Раздел IV. Муниципальные общедоступные библиотеки субъектов Российской Федерации за 2020 год

## ДВИЖЕНИЕ БИБЛИОТЕЧНОГО ФОНДА

	Библиотечный фонд				Поступило за отчетный год						Выдано (просмотрено) из фондов других библиотек (тыс. экз.)
	всего (тыс. экз.)	из них			всего (тыс. экз.)	из них			в среднем на 1000 жителей		
		электронные документы на съемных носителях	документы на микроформах и других видах носителей	на языках народов РФ (кроме русского)		электронные документы на съемных носителях	документы на микроформах и других видах носителей	на языках народов РФ (кроме русского)	показатель (экз.)	место среди субъектов РФ	
Пермский край	10 770,11	65,28	120,59	68,66	469,00	2,57	0,63	2,55	180	11	27,83
Кировская обл.	12 320,82	29,74	136,34	19,06	148,89	0,53	0,28	0,15	118	26	12,80
Нижегородская обл.	18 768,17	32,57	131,58	10,44	268,82	0,62	0,03	0,17	84	49-50	14,60
Оренбургская обл.	12 459,20	26,33	83,98	110,68	115,72	1,39	0,00	1,18	59	68-69	10,28
Пензенская обл.	8 008,88	15,22	57,50	13,71	69,69	0,26	0,00	0,00	53	74-76	9,37
Самарская обл.	12 911,20	86,58	89,72	9,65	158,97	2,81	0,27	0,43	50	77	41,08
Саратовская обл.	13 783,15	62,64	271,00	3,44	129,06	3,30	0,01	0,35	53	74-76	30,94
Ульяновская обл.	7 848,51	8,77	105,59	52,86	100,11	0,22	0,54	0,73	81	53	98,49
<b>Уральский федеральный округ</b>	<b>52 693,39</b>	<b>575,94</b>	<b>456,95</b>	<b>202,41</b>	<b>1 229,29</b>	<b>32,74</b>	<b>14,17</b>	<b>14,93</b>	<b>99</b>		<b>218,72</b>
Курганская обл.	6 747,86	14,10	31,75	7,05	54,34	0,36	0,00	0,23	66	60-63	39,41
Свердловская обл.	15 783,53	164,71	175,01	39,71	326,26	12,38	1,43	2,58	76	56	99,93
Тюменская обл.	8 943,16	113,24	108,58	28,99	351,13	6,34	7,11	2,24	228	8	2,22
Челябинская обл.	15 032,62	83,85	110,17	109,24	340,83	4,01	5,60	9,31	98	40-41	28,22
Ханты-Мансийский АО — Югра	4 603,49	94,94	25,41	14,20	110,47	2,65	0,03	0,45	66	60-63	42,03
Ямало-Ненецкий АО	1 582,72	105,09	6,04	3,23	46,26	6,99	0,00	0,13	85	47-48	6,92
<b>Сибирский федеральный округ</b>	<b>79 783,21</b>	<b>727,77</b>	<b>900,01</b>	<b>417,05</b>	<b>1 633,43</b>	<b>34,33</b>	<b>2,49</b>	<b>7,23</b>	<b>95</b>		<b>243,85</b>
Респ. Алтай	1 490,70	5,15	16,71	112,18	23,33	0,18	0,00	2,73	106	32-32	0,03
Респ. Тыва	1 808,66	5,40	11,68	220,77	19,72	0,76	0,06	3,16	60	67	2,40
Респ. Хакасия	3 152,39	12,88	26,26	63,73	48,27	0,22	0,00	1,06	90	45	1,76

## Раздел IV. Муниципальные общедоступные библиотеки субъектов Российской Федерации за 2020 год

## ДВИЖЕНИЕ БИБЛИОТЕЧНОГО ФОНДА

	Библиотечный фонд				Поступило за отчетный год						Выдано (просмотрено) из фондов других библиотек (тыс. экз.)
	всего (тыс. экз.)	из них			всего (тыс. экз.)	из них			в среднем на 1000 жителей		
		электронные документы на съемных носителях	документы на микроформах и других видах носителей	на языках народов РФ (кроме русского)		электронные документы на съемных носителях	документы на микроформах и других видах носителей	на языках народов РФ (кроме русского)	показатель (экз.)	место среди субъектов РФ	
Алтайский край	4 248,16	73,73	100,53	0,20	59,12	5,04	0,08	0,00	26	80	4,91
Красноярский край	19 252,49	293,62	213,72	6,76	496,60	4,55	0,27	0,07	173	12	38,20
Иркутская обл.	7 331,22	37,28	54,01	4,27	167,88	3,29	0,09	0,03	70	57	13,11
Кемеровская обл.	13 359,99	74,64	230,89	2,61	211,73	3,43	1,35	0,12	80	54	120,65
Новосибирская обл.	11 382,40	109,43	85,32	1,03	274,37	9,50	0,27	0,00	98	40-41	13,70
Омская обл.	13 008,99	66,79	84,49	5,24	234,04	4,32	0,37	0,05	121	25	29,98
Томская обл.	4 748,20	48,85	76,40	0,26	98,38	3,06	0,01	0,01	91	44	19,12
<b>Дальневосточный федеральный округ</b>	<b>45 755,12</b>	<b>292,08</b>	<b>359,18</b>	<b>1 788,25</b>	<b>1 193,94</b>	<b>20,89</b>	<b>2,23</b>	<b>73,29</b>	<b>146</b>		<b>407,53</b>
Респ. Бурятия	5 244,45	32,34	44,71	148,44	150,18	0,75	0,00	9,22	152	16-17	11,39
Респ. Саха (Якутия)	8 786,25	66,63	75,96	1 582,71	328,20	4,40	1,72	62,91	338	3	361,11
Забайкальский край	5 745,50	9,75	26,60	26,79	71,47	0,87	0,03	0,37	67	59	5,79
Камчатский край	2 233,33	7,97	14,47	1,62	61,74	0,21	0,21	0,11	197	10	6,29
Приморский край	5 656,24	42,64	41,93	0,06	108,32	1,96	0,08	0,00	57	71	7,21
Хабаровский край	8 802,54	29,13	52,74	7,07	179,23	1,91	0,00	0,08	136	22	7,47
Амурская обл.	3 341,43	12,77	43,39	0,37	84,15	0,41	0,00	0,00	107	30	2,99
Магаданская обл.	1 501,57	34,60	10,63	1,62	24,00	0,69	0,00	0,00	171	13	0,82
Сахалинская обл.	2 939,52	51,10	36,24	6,81	158,85	9,63	0,18	0,32	325	4	4,31
Чукотский АО	719,66	2,38	3,70	7,51	17,12	0,01	0,00	0,28	340	2	0,12
Еврейская авт. обл.	784,63	2,77	8,81	5,24	10,69	0,06	0,00	0,00	68	58	0,03

## Раздел IV. Муниципальные общедоступные библиотеки субъектов Российской Федерации за 2020 год

## РАБОТА С ПОЛЬЗОВАТЕЛЯМИ

	Число зарегистрированных пользователей (тыс. чел.)	из них пользователи, обслуженные в стенах библиотеки	Охват населения библиотечным обслуживанием		Книгообеспеченность пользователей		Число посещений (тыс. чел.)	Выдано (просмотрено) документов из фондов данной библиотеки (тыс. ед.)		
			показатель	место среди субъектов РФ	показатель	место среди субъектов РФ		всего	из них	
									в стационарном режиме	в удаленном режиме
<b>ВСЕГО ПО РОССИИ</b>	<b>40 616,9</b>	<b>34 695,1</b>	<b>27,7</b>		<b>16,7</b>		<b>295 728,3</b>	<b>738 055,92</b>	<b>677 165,14</b>	<b>60 890,78</b>
<b>Центральный федеральный округ</b>	<b>8 537,6</b>	<b>7 653,1</b>	<b>21,7</b>		<b>18,5</b>		<b>63 428,2</b>	<b>155 984,95</b>	<b>146 232,52</b>	<b>9 752,44</b>
Белгородская обл.	706,2	588,4	45,6	13	13,2	74	5 545,6	12 774,64	11 396,76	1 377,89
Брянская обл.	464,1	430,3	38,9	22	17,8	45	3 536,4	9 133,94	8 509,96	623,97
Владимирская обл.	425,5	398,2	31,3	45-46	20,5	20-22	2 974,8	8 349,33	7 832,71	516,62
Воронежская обл.	551,9	488,1	23,7	66	19,2	32-33	3 420,0	8 702,25	8 388,15	314,10
Ивановская обл.	241,2	228,5	24,2	64	28,0	4	1 416,8	4 469,19	4 181,64	287,54
Калужская обл.	373,0	356,2	37,2	24-25	19,2	32-33	2 582,7	7 903,29	7 655,59	247,70
Костромская обл.	244,6	217,7	38,6	23	24,9	9	2 648,0	6 290,65	5 789,77	500,88
Курская обл.	442,5	418,7	40,1	20	20,4	23	3 674,6	8 472,32	8 094,73	377,60
Липецкая обл.	335,4	320,0	29,4	53	20,5	20-22	2 531,5	6 574,44	6 267,04	307,40
Московская обл.	1 399,6	1 233,2	18,2	78	12,0	75	8 772,8	21 728,80	21 030,12	698,68
Орловская обл.	229,2	197,1	31,3	45-46	19,1	34-36	1 520,4	3 947,27	3 679,11	268,16
Рязанская обл.	433,7	389,7	39,1	21	14,7	69	3 126,5	7 832,16	7 297,45	534,71
Смоленская обл.	427,7	389,3	45,8	12	19,1	34-36	3 272,3	9 233,44	8 480,27	753,18
Тамбовская обл.	496,4	464,8	49,3	7	18,4	42-43	3 695,5	10 339,18	9 222,62	1 116,56
Тверская обл.	423,8	394,4	33,6	39	22,5	12	3 572,4	9 811,24	9 221,56	589,68
Тульская обл.	435,5	362,5	29,7	52	14,9	66-67	2 569,5	6 476,01	6 127,47	348,54
Ярославская обл.	408,2	288,7	32,6	41	19,5	29-30	2 161,0	5 247,74	5 008,15	239,59
г. Москва	499,1	487,4	3,9	85	33,0	1	6 407,5	8 699,08	8 049,44	649,65

## Раздел IV. Муниципальные общедоступные библиотеки субъектов Российской Федерации за 2020 год

## РАБОТА С ПОЛЬЗОВАТЕЛЯМИ

	Число зарегистрированных пользователей (тыс. чел.)	из них пользователи, обслуженные в стенах библиотеки	Охват населения библиотечным обслуживанием		Книгообеспеченность пользователей		Число посещений (тыс. чел.)	Выдано (просмотрено) документов из фондов данной библиотеки (тыс. ед.)		
			показатель	место среди субъектов РФ	показатель	место среди субъектов РФ		всего	из них	
									в стационарном режиме	в удаленном режиме
<b>Северо-Западный федеральный округ</b>	<b>3 873,2</b>	<b>3 031,8</b>	<b>27,7</b>		<b>16,3</b>		<b>26 681,2</b>	<b>68 396,72</b>	<b>58 505,60</b>	<b>9 891,12</b>
Респ. Карелия	125,4	115,2	20,4	74	27,9	5	1 119,7	2 893,03	2 066,85	826,18
Респ. Коми	296,2	264,7	36,1	28-29	16,2	57-58	2 418,1	6 604,63	5 751,87	852,77
Архангельская обл.	328,3	265,5	30,1	49	22,3	14	2 350,7	5 391,52	5 120,40	271,12
Вологодская обл.	636,8	361,2	54,9	5	10,9	80	3 935,2	9 948,82	8 218,19	1 730,63
Калининградская обл.	248,4	223,5	24,5	63	17,5	46-48	2 006,9	4 811,84	4 425,01	386,83
Ленинградская обл.	453,8	309,1	24,2	65	14,9	66-67	2 910,8	7 394,76	6 831,76	563,00
Мурманская обл.	347,5	319,2	46,9	11	15,6	61	2 456,2	6 100,12	5 629,29	470,83
Новгородская обл.	386,1	210,5	64,7	4	11,9	76-77	2 369,6	7 616,07	5 316,15	2 299,92
Псковская обл.	197,9	168,5	31,6	44	22,2	15	1 104,4	3 580,37	3 338,24	242,13
Ненецкий АО	23,1	19,9	52,5	6	17,5	46-48	137,7	380,28	351,29	28,99
г. Санкт-Петербург	829,7	774,5	15,4	82	17,5	46-48	5 871,9	13 675,29	11 456,55	2 218,74
<b>Южный федеральный округ</b>	<b>4 180,1</b>	<b>3 778,8</b>	<b>25,4</b>		<b>17,0</b>		<b>30 220,8</b>	<b>78 543,04</b>	<b>72 610,80</b>	<b>5 932,24</b>
Респ. Адыгея	159,6	155,7	34,5	34-35	15,2	63-64	1 031,8	2 953,96	2 868,28	85,68
Респ. Калмыкия	83,7	78,1	30,9	47	30,3	2	751,5	1 726,17	1 549,08	177,09
Респ. Крым	479,6	464,2	25,1	62	20,0	26-27	3 547,8	9 067,59	8 971,55	96,04
Краснодарский край	1 175,0	1 100,0	20,7	72	16,9	52-53	7 335,7	20 404,47	19 652,52	751,95
Астраханская обл.	300,2	287,2	29,9	50-51	19,4	31	2 499,8	6 272,17	6 047,71	224,46
Волгоградская обл.	404,2	366,4	16,2	80	19,0	37	2 374,6	7 030,43	6 400,63	629,80
Ростовская обл.	1 489,5	1 239,7	35,5	31-32	14,3	70-71	11 950,9	29 195,32	25 247,24	3 948,09

## Раздел IV. Муниципальные общедоступные библиотеки субъектов Российской Федерации за 2020 год

## РАБОТА С ПОЛЬЗОВАТЕЛЯМИ

	Число зарегистрированных пользователей (тыс. чел.)	из них пользователи, обслуженные в стенах библиотеки	Охват населения библиотечным обслуживанием		Книгообеспеченность пользователей		Число посещений (тыс. чел.)	Выдано (просмотрено) документов из фондов данной библиотеки (тыс. ед.)		
			показатель	место среди субъектов РФ	показатель	место среди субъектов РФ		всего	из них	
									в стационарном режиме	в удаленном режиме
г. Севастополь	88,3	87,5	19,7	75-76	18,9	38-39	728,7	1 892,93	1 873,79	19,14
<b>Северо-Кавказский федеральный округ</b>	<b>2 510,1</b>	<b>2 296,0</b>	<b>25,3</b>		<b>14,0</b>		<b>15 773,7</b>	<b>36 822,37</b>	<b>35 550,23</b>	<b>1 272,14</b>
Респ. Дагестан	662,9	640,7	21,3	70	11,3	79	5 082,2	9 378,18	9 265,52	112,66
Респ. Ингушетия	81,9	62,0	16,1	81	8,2	83	283,2	1 015,35	981,25	34,10
Кабардино-Балкарская респ.	197,9	180,5	22,8	67	25,2	7	1 109,8	3 075,95	3 041,33	34,62
Карачаево-Черкесская респ.	118,1	116,2	25,4	61	21,6	17	721,9	1 768,13	1 710,78	57,35
Респ. Северная Осетия-Алания	143,6	139,6	20,6	73	24,0	10	980,6	2 247,29	2 225,69	21,60
Чеченская респ.	409,7	395,3	27,7	54	5,2	84	1 938,6	3 592,55	3 494,52	98,02
Ставропольский край	896,0	761,6	32,0	42-43	15,3	62	5 657,3	15 744,93	14 831,15	913,78
<b>Приволжский федеральный округ</b>	<b>10 525,5</b>	<b>9 228,6</b>	<b>35,9</b>		<b>16,6</b>		<b>91 145,5</b>	<b>211 972,94</b>	<b>195 893,08</b>	<b>16 079,86</b>
Респ. Башкортостан	1 788,4	1 575,4	44,3	16	16,2	57-58	21 822,4	42 703,28	40 501,15	2 202,12
Респ. Марий Эл	280,9	241,3	41,3	18	17,2	50	1 952,7	5 515,48	5 228,95	286,52
Респ. Мордовия	293,6	281,3	37,1	26	21,0	19	1 710,8	4 451,19	4 306,89	144,29
Респ. Татарстан	1 381,6	1 282,1	35,4	33	16,9	52-53	14 068,2	28 795,81	26 728,41	2 067,40
Удмуртская респ.	498,5	436,2	33,2	40	10,1	81	5 015,5	10 221,12	8 805,16	1 415,96
Чувашская респ.	453,6	404,2	37,2	24-25	20,5	20-22	4 742,7	9 112,55	8 351,05	761,50
Пермский край	921,6	675,1	35,5	31-32	11,7	78	6 511,1	17 668,37	15 034,93	2 633,44
Кировская обл.	616,7	534,2	48,8	8	20,0	26-27	5 765,7	13 409,14	12 433,99	975,15
Нижегородская обл.	1 103,6	1 025,0	34,5	34-35	17,0	51	7 538,0	20 189,63	18 961,30	1 228,33
Оренбургская обл.	584,6	506,8	29,9	50-51	21,3	18	4 106,4	11 273,29	10 559,26	714,02

## Раздел IV. Муниципальные общедоступные библиотеки субъектов Российской Федерации за 2020 год

## РАБОТА С ПОЛЬЗОВАТЕЛЯМИ

	Число зарегистрированных пользователей (тыс. чел.)	из них пользователи, обслуженные в стенах библиотеки	Охват населения библиотечным обслуживанием		Книгообеспеченность пользователей		Число посещений (тыс. чел.)	Выдано (просмотрено) документов из фондов данной библиотеки (тыс. ед.)		
			показатель	место среди субъектов РФ	показатель	место среди субъектов РФ		всего	из них	
									в стационарном режиме	в удаленном режиме
Пензенская обл.	594,9	418,0	45,6	14	13,5	72	3 981,4	10 565,58	9 464,02	1 101,56
Самарская обл.	719,2	659,2	22,6	68-69	18,0	44	5 479,1	14 572,29	13 143,15	1 429,14
Саратовская обл.	873,2	791,7	36,1	28-29	15,8	59	5 591,0	15 695,67	15 138,00	557,67
Ульяновская обл.	415,1	398,2	33,8	38	18,9	38-39	2 860,5	7 799,55	7 236,81	562,74
<b>Уральский федеральный округ</b>	<b>3 599,4</b>	<b>2 718,4</b>	<b>29,1</b>		<b>14,6</b>		<b>20 832,4</b>	<b>55 427,43</b>	<b>51 416,33</b>	<b>4 011,11</b>
Курганская обл.	364,9	319,9	44,1	17	18,5	41	2 689,8	8 575,62	7 801,12	774,50
Свердловская обл.	1 184,4	763,2	27,5	55	13,3	73	6 004,5	14 821,18	13 831,81	989,38
Тюменская обл.	398,6	358,7	25,9	59-60	22,4	13	3 665,3	7 954,65	7 263,85	690,80
Челябинская обл.	1 048,8	910,0	30,3	48	14,3	70-71	5 802,9	17 295,05	16 213,94	1 081,11
Ханты-Мансийский АО — Югра	245,5	221,9	14,7	83	18,8	40	1 626,5	4 322,24	3 965,17	357,07
Ямало-Ненецкий АО	357,2	144,7	65,6	3	4,4	85	1 043,3	2 458,69	2 340,44	118,25
<b>Сибирский федеральный округ</b>	<b>4 696,6</b>	<b>4 003,9</b>	<b>27,4</b>		<b>17,0</b>		<b>30 405,4</b>	<b>84 360,90</b>	<b>77 663,34</b>	<b>6 697,56</b>
Респ. Алтай	90,0	81,6	40,9	19	16,6	55	636,6	1 467,14	1 310,65	156,50
Респ. Тыва	68,6	62,5	20,9	71	26,4	6	563,7	1 304,93	1 249,03	55,90
Респ. Хакасия	138,1	130,9	25,9	59-60	22,8	11	849,7	2 295,09	2 114,54	180,55
Алтайский край	222,9	212,8	9,6	84	19,1	34-36	1 165,7	4 610,02	4 103,54	506,49
Красноярский край	978,6	931,4	34,1	37	19,7	28	6 219,0	18 985,71	18 146,56	839,14
Иркутская обл.	438,7	381,7	18,3	77	16,7	54	2 926,8	8 041,79	6 688,94	1 352,85
Кемеровская обл.	851,5	800,4	32,0	42-43	15,7	60	6 923,7	19 324,66	17 921,18	1 403,48
Новосибирская обл.	955,7	602,1	34,2	36	11,9	76-77	4 320,0	11 529,28	10 656,93	872,35
Омская обл.	708,3	575,9	36,8	27	18,4	42-43	4 797,9	12 452,99	11 375,44	1 077,55

## Раздел IV. Муниципальные общедоступные библиотеки субъектов Российской Федерации за 2020 год

## РАБОТА С ПОЛЬЗОВАТЕЛЯМИ

	Число зарегистрированных пользователей (тыс. чел.)	из них пользователи, обслуженные в стенах библиотеки	Охват населения библиотечным обслуживанием		Книгообеспеченность пользователей		Число посещений (тыс. чел.)	Выдано (просмотрено) документов из фондов данной библиотеки (тыс. ед.)		
			показатель	место среди субъектов РФ	показатель	место среди субъектов РФ		всего	из них	
									в стационарном режиме	в удаленном режиме
Томская обл.	244,0	224,6	22,6	68-69	19,5	29-30	2 002,1	4 349,29	4 096,55	252,75
<b>Дальневосточный федеральный округ</b>	<b>2 694,3</b>	<b>1 984,5</b>	<b>33,0</b>		<b>17,0</b>		<b>17 241,1</b>	<b>46 547,56</b>	<b>39 293,24</b>	<b>7 254,32</b>
Респ. Бурятия	258,0	248,6	26,2	57	20,3	24	2 298,3	5 610,02	5 444,37	165,65
Респ. Саха (Якутия)	349,9	254,3	36,0	30	25,1	8	2 492,5	8 123,23	4 385,64	3 737,59
Забайкальский край	284,6	263,3	26,9	56	20,2	25	2 375,1	4 868,97	4 621,99	246,99
Камчатский край	148,7	105,7	47,5	10	15,0	65	934,0	2 681,66	2 301,35	380,31
Приморский край	373,0	326,9	19,7	75-76	15,2	63-64	2 628,9	7 268,02	6 609,80	658,22
Хабаровский край	594,3	319,8	45,2	15	14,8	68	2 300,5	6 747,44	5 941,28	806,16
Амурская обл.	205,4	158,5	26,0	58	16,3	56	1 287,1	2 946,33	2 765,52	180,81
Магаданская обл.	67,9	62,8	48,4	9	22,1	16	486,3	1 606,97	1 517,57	89,41
Сахалинская обл.	343,3	197,6	70,3	2	8,6	82	1 964,4	5 534,33	4 628,60	905,73
Чукотский АО	41,5	21,1	82,5	1	17,3	49	243,9	632,91	592,61	40,30
Еврейская авт. обл.	27,7	25,9	17,5	79	28,4	3	230,1	527,69	484,53	43,16

## Раздел IV. Муниципальные общедоступные библиотеки субъектов Российской Федерации за 2020 год

## ПЕРСОНАЛ БИБЛИОТЕК

	Численность основного персонала	из них имеют				нагрузка на одного библиотечного работника			
		высшее образование		среднее профессиональное образование		число пользователей		выдача фонда (тыс.)	
		всего	% к общему числу	всего	% к общему числу	показатель	место среди субъектов РФ	показатель	место среди субъектов РФ
<b>ВСЕГО ПО РОССИИ</b>	<b>95 740</b>	<b>54 195</b>	<b>56,6</b>	<b>37 515</b>	<b>39,2</b>	<b>424</b>		<b>7,7</b>	
<b>Центральный федеральный округ</b>	<b>21 432</b>	<b>12 107</b>	<b>56,5</b>	<b>8 478</b>	<b>39,6</b>	<b>398</b>		<b>7,3</b>	
Белгородская обл.	1 490	1 028	69,0	444	29,8	474	67	8,6	65-66
Брянская обл.	1 046	414	39,6	571	54,6	444	56-57	8,7	67-69
Владимирская обл.	1 002	490	48,9	481	48,0	425	48	8,3	59-61
Воронежская обл.	1 213	668	55,1	481	39,7	455	60	7,2	40-44
Ивановская обл.	575	278	48,3	277	48,2	420	46	7,8	53-55
Калужская обл.	907	400	44,1	458	50,5	411	43	8,7	67-69
Костромская обл.	750	260	34,7	463	61,7	326	21	8,4	62-63
Курская обл.	1 185	457	38,6	713	60,2	373	29	7,1	37-39
Липецкая обл.	796	441	55,4	330	41,5	421	47	8,3	59-61
Московская обл.	2 788	1 950	69,9	790	28,3	502	71	7,8	53-55
Орловская обл.	612	386	63,1	198	32,4	375	31-34	6,4	28
Рязанская обл.	1 343	804	59,9	483	36,0	323	19-20	5,8	21-22
Смоленская обл.	1 066	525	49,2	460	43,2	401	41	8,7	67-69
Тамбовская обл.	959	529	55,2	397	41,4	518	74	10,8	79
Тверская обл.	1 357	504	37,1	759	55,9	312	15	7,2	40-44
Тульская обл.	912	419	45,9	454	49,8	477	68	7,1	37-39
Ярославская обл.	952	502	52,7	400	42,0	429	51	5,5	18-20
г. Москва	2 479	2 052	82,8	319	12,9	201	2	3,5	1
<b>Северо-Западный федеральный округ</b>	<b>9 270</b>	<b>5 792</b>	<b>62,5</b>	<b>3 172</b>	<b>34,2</b>	<b>418</b>		<b>7,4</b>	



## Раздел IV. Муниципальные общедоступные библиотеки субъектов Российской Федерации за 2020 год

## ПЕРСОНАЛ БИБЛИОТЕК

	Численность основного персонала	из них имеют				нагрузка на одного библиотечного работника			
		высшее образование		среднее профессиональное образование		число пользователей		выдача фонда (тыс.)	
		всего	% к общему числу	всего	% к общему числу	показатель	место среди субъектов РФ	показатель	место среди субъектов РФ
Респ. Карелия	459	269	58,6	176	38,3	273	5	6,3	25-27
Респ. Коми	922	529	57,4	357	38,7	321	18	7,2	40-44
Архангельская обл.	1 047	492	47,0	491	46,9	314	16	5,1	9-10
Вологодская обл.	1 074	400	37,2	627	58,4	593	79	9,3	73
Калининградская обл.	667	414	62,1	242	36,3	372	28	7,2	40-44
Ленинградская обл.	919	529	57,6	362	39,4	494	70	8,0	56-57
Мурманская обл.	806	602	74,7	185	23,0	431	52	7,6	48
Новгородская обл.	625	305	48,8	287	45,9	618	81	12,2	84
Псковская обл.	463	263	56,8	167	36,1	427	50	7,7	49-52
Ненецкий АО	77	37	48,1	35	45,5	300	11	4,9	6
г. Санкт-Петербург	2 211	1 952	88,3	243	11,0	375	31-34	6,2	24
<b>Южный федеральный округ</b>	<b>9 013</b>	<b>5 233</b>	<b>58,1</b>	<b>3 519</b>	<b>39,0</b>	<b>464</b>		<b>8,7</b>	
Респ. Адыгея	441	326	73,9	115	26,1	362	25	6,7	32
Респ. Калмыкия	262	160	61,1	92	35,1	319	17	6,6	30-31
Респ. Крым	1 032	610	59,1	375	36,3	465	66	8,8	70-72
Краснодарский край	2 960	1 834	62,0	1 021	34,5	397	40	6,9	34-36
Астраханская обл.	565	274	48,5	286	50,6	531	75	11,1	80-81
Волгоградская обл.	912	566	62,1	323	35,4	443	55	7,7	49-52
Ростовская обл.	2 605	1 284	49,3	1 257	48,3	572	77	11,2	82
г. Севастополь	236	179	75,8	50	21,2	374	30	8,0	56-57
<b>Северо-Кавказский федеральный округ</b>	<b>5 484</b>	<b>2 654</b>	<b>48,4</b>	<b>2 531</b>	<b>46,2</b>	<b>458</b>		<b>6,7</b>	

## Раздел IV. Муниципальные общедоступные библиотеки субъектов Российской Федерации за 2020 год

## ПЕРСОНАЛ БИБЛИОТЕК

	Численность основного персонала	из них имеют				нагрузка на одного библиотечного работника			
		высшее образование		среднее профессиональное образование		число пользователей		выдача фонда (тыс.)	
		всего	% к общему числу	всего	% к общему числу	показатель	место среди субъектов РФ	показатель	место среди субъектов РФ
Респ. Дагестан	1 721	690	40,1	876	50,9	385	38	5,4	15-17
Респ. Ингушетия	192	102	53,1	68	35,4	426	49	5,3	13-14
Кабардино-Балкарская респ.	428	236	55,1	182	42,5	462	62-63	7,2	40-44
Карачаево-Черкесская респ.	344	193	56,1	148	43,0	343	24	5,1	9-10
Респ. Северная Осетия-Алания	477	265	55,6	204	42,8	301	12-13	4,7	5
Чеченская респ.	648	214	33,0	369	56,9	632	82	5,5	18-20
Ставропольский край	1 674	954	57,0	684	40,9	535	76	9,4	74
<b>Приволжский федеральный округ</b>	<b>22 693</b>	<b>12 529</b>	<b>55,2</b>	<b>9 372</b>	<b>41,3</b>	<b>464</b>		<b>9,3</b>	
Респ. Башкортостан	3 011	1 423	47,3	1 476	49,0	594	80	14,2	85
Респ. Марий Эл	710	436	61,4	257	36,2	396	39	7,8	53-55
Респ. Мордовия	892	501	56,2	368	41,3	329	22	5,0	7-8
Респ. Татарстан	3 020	1 990	65,9	977	32,4	457	61	9,5	75
Удмуртская респ.	1 323	855	64,6	431	32,6	377	36	7,7	49-52
Чувашская респ.	943	642	68,1	285	30,2	481	69	9,7	76
Пермский край	1 594	811	50,9	688	43,2	578	78	11,1	80-81
Кировская обл.	1 518	647	42,6	798	52,6	406	42	8,8	70-72
Нижегородская обл.	2 932	1 698	57,9	1 133	38,6	376	35	6,9	34-36
Оренбургская обл.	1 596	668	41,9	839	52,6	366	26	7,1	37-39
Пензенская обл.	912	451	49,5	446	48,9	652	84	11,6	83
Самарская обл.	1 423	1 102	77,4	278	19,5	505	73	10,2	77
Саратовская обл.	1 890	881	46,6	943	49,9	462	62-63	8,3	59-61

## Раздел IV. Муниципальные общедоступные библиотеки субъектов Российской Федерации за 2020 год

## ПЕРСОНАЛ БИБЛИОТЕК

	Численность основного персонала	из них имеют				нагрузка на одного библиотечного работника			
		высшее образование		среднее профессиональное образование		число пользователей		выдача фонда (тыс.)	
		всего	% к общему числу	всего	% к общему числу	показатель	место среди субъектов РФ	показатель	место среди субъектов РФ
Ульяновская обл.	929	424	45,6	453	48,8	447	59	8,4	62-63
<b>Уральский федеральный округ</b>	<b>8 235</b>	<b>4 898</b>	<b>59,5</b>	<b>2 931</b>	<b>35,6</b>	<b>437</b>		<b>6,7</b>	
Курганская обл.	972	425	43,7	472	48,6	375	31-34	8,8	70-72
Свердловская обл.	2 553	1 378	54,0	1 041	40,8	464	64-65	5,8	21-22
Тюменская обл.	1 056	663	62,8	332	31,4	378	37	7,5	47
Челябинская обл.	2 353	1 480	62,9	778	33,1	446	58	7,4	46
Ханты-Мансийский АО — Югра	947	704	74,3	213	22,5	259	4	4,6	3-4
Ямало-Ненецкий АО	354	248	70,1	95	26,8	1009	85	6,9	34-36
<b>Сибирский федеральный округ</b>	<b>12 434</b>	<b>6 800</b>	<b>54,7</b>	<b>4 962</b>	<b>39,9</b>	<b>378</b>		<b>6,8</b>	
Респ. Алтай	318	174	54,7	121	38,1	283	7	4,6	3-4
Респ. Тыва	344	227	66,0	111	32,3	199	1	3,8	2
Респ. Хакасия	444	215	48,4	212	47,7	311	14	5,2	11-12
Алтайский край	534	435	81,5	87	16,3	417	45	8,6	65-66
Красноярский край	3 030	1 257	41,5	1 597	52,7	323	19-20	6,3	25-27
Иркутская обл.	1 322	910	68,8	371	28,1	332	23	6,1	23
Кемеровская обл.	1 834	1 177	64,2	590	32,2	464	64-65	10,5	78
Новосибирская обл.	2 152	1 262	58,6	758	35,2	444	56-57	5,4	15-17
Омская обл.	1 626	685	42,1	790	48,6	436	54	7,7	49-52
Томская обл.	830	458	55,2	325	39,2	294	10	5,2	11-12
<b>Дальневосточный федеральный округ</b>	<b>7 179</b>	<b>4 182</b>	<b>58,3</b>	<b>2 550</b>	<b>35,5</b>	<b>375</b>		<b>6,5</b>	
Респ. Бурятия	856	576	67,3	232	27,1	301	12-13	6,6	30-31

## Раздел IV. Муниципальные общедоступные библиотеки субъектов Российской Федерации за 2020 год

## ПЕРСОНАЛ БИБЛИОТЕК

	Численность основного персонала	из них имеют				нагрузка на одного библиотечного работника			
		высшее образование		среднее профессиональное образование		число пользователей		выдача фонда (тыс.)	
		всего	% к общему числу	всего	% к общему числу	показатель	место среди субъектов РФ	показатель	место среди субъектов РФ
Респ. Саха (Якутия)	1 478	1 071	72,5	355	24,0	237	3	5,5	18-20
Забайкальский край	983	389	39,6	454	46,2	290	9	5,0	7-8
Камчатский край	397	254	64,0	111	28,0	375	31-34	6,8	33
Приморский край	860	424	49,3	382	44,4	434	53	8,5	64
Хабаровский край	921	590	64,1	288	31,3	645	83	7,3	45
Амурская обл.	558	220	39,4	321	57,5	368	27	5,3	13-14
Магаданская обл.	248	153	61,7	85	34,3	274	6	6,5	29
Сахалинская обл.	681	409	60,1	243	35,7	504	72	8,1	58
Чукотский АО	100	43	43,0	40	40,0	415	44	6,3	25-27
Еврейская авт. обл.	97	53	54,6	39	40,2	285	8	5,4	15-17

## Раздел IV. Муниципальные общедоступные библиотеки субъектов Российской Федерации за 2020 год

## ПОСТУПЛЕНИЕ ФИНАНСОВЫХ СРЕДСТВ

	Поступило за год всего (тыс. руб.)	Среднее поступление финансовых средств на одну библиотеку (тыс. руб.)	из общего числа поступлений							
			бюджетные финансирования учредителя	финансирование из бюджетов других уровней	% бюджетного финансирования	от предпринимательской и иной, приносящей доход деятельности				от сдачи имущества в аренду
						всего	в том числе			
							от основных видов уставной деятельности	благотворительные и спонсорские вклады	от иной, приносящей доход деятельности	
<b>ВСЕГО ПО РОССИИ</b>	<b>71 521 051</b>	<b>1952</b>	<b>67 078 350</b>	<b>3 791 805</b>	<b>99,1</b>	<b>650 896</b>	<b>252 568</b>	<b>134 193</b>	<b>264 135</b>	<b>88 717</b>
<b>Центральный федеральный округ</b>	<b>16 442 399</b>	<b>1951</b>	<b>15 562 512</b>	<b>687 372</b>	<b>98,8</b>	<b>192 515</b>	<b>85 756</b>	<b>28 237</b>	<b>78 522</b>	<b>17 872</b>
Белгородская обл.	921 457	1503	871 439	39 717	98,9	10 302	4 680	4 919	703	78
Брянская обл.	451 101	808	440 247	5 086	98,7	5 768	1 068	3 398	1 303	339
Владимирская обл.	620 682	1 433	512 720	102 295	99,1	5 667	2 728	708	2 231	390
Воронежская обл.	662 172	1 443	611 347	46 277	99,3	4 548	1 041	1 929	1 579	609
Ивановская обл.	348 312	1 843	335 187	10 498	99,2	2 627	539	40	2 048	987
Калужская обл.	516 315	1 232	491 212	24 440	99,9	663	98	215	350	35
Костромская обл.	308 512	845	299 514	5 804	99,0	3 194	2 548	74	573	0
Курская обл.	608 880	927	594 496	10 624	99,4	3 760	248	3 483	29	0
Липецкая обл.	482 496	1 337	476 950	2 426	99,4	3 120	1 172	1 646	302	4
Московская обл.	3 101 010	3 618	3 041 193	46 889	99,6	12 928	5 131	414	7 382	1 030
Орловская обл.	274 616	845	252 116	22 359	99,9	141	69	0	73	0
Рязанская обл.	831 128	1 341	785 785	36 827	99,0	8 516	0	4 313	4 203	413
Смоленская обл.	539 174	1 091	516 742	17 596	99,1	4 836	2 798	379	1 660	478
Тамбовская обл.	363 996	755	349 871	10 179	98,9	3 946	1 123	2 645	178	141
Тверская обл.	744 591	1 162	562 778	178 043	99,5	3 770	2 632	114	1 024	630
Тульская обл.	567 963	1 600	551 848	15 050	99,8	1 065	424	500	141	6
Ярославская обл.	568 340	1 749	451 673	110 390	98,9	6 277	1 713	3 462	1 101	224
г. Москва	4 531 655	16 539	4 417 397	2 870	97,5	111 387	57 744	0	53 643	12 510

## Раздел IV. Муниципальные общедоступные библиотеки субъектов Российской Федерации за 2020 год

## ПОСТУПЛЕНИЕ ФИНАНСОВЫХ СРЕДСТВ

	Поступило за год всего (тыс. руб.)	Среднее поступление финансовых средств на одну библиотеку (тыс. руб.)	из общего числа поступлений							
			бюджетные финансирования у кредитителя	финансирование из бюджетов других уровней	% бюджетного финансирования	от предпринимательской и иной, приносящей доход деятельности				от сдачи имущества в аренду
						всего	в том числе			
							от основных видов уставной деятельности	благотворительные и спонсорские вклады	от иной, приносящей доход деятельности	
<b>Северо-Западный федеральный округ</b>	<b>9 780 821</b>	<b>3 516</b>	<b>9 191 019</b>	<b>488 877</b>	<b>99,0</b>	<b>100 925</b>	<b>33 145</b>	<b>15 571</b>	<b>52 209</b>	<b>26 822</b>
Респ. Карелия	384 983	2 939	354 741	25 445	98,8	4 797	1 396	419	2 983	281
Респ. Коми	979 116	3 108	822 219	144 701	98,8	12 196	3 083	2 309	6 804	3 053
Архангельская обл.	1 107 860	2 490	1 059 524	36 122	98,9	12 214	3 701	3 977	4 535	1 824
Вологодская обл.	715 157	1 522	659 386	48 969	99,0	6 801	5 073	410	1 318	952
Калининградская обл.	480 389	2 027	475 602	1 846	99,4	2 941	598	413	1 930	437
Ленинградская обл.	815 772	2 119	694 799	115 791	99,4	5 182	144	1 784	3 254	49
Мурманская обл.	1 057 266	7 717	964 589	82 148	99,0	10 529	2 704	3 808	4 018	354
Новгородская обл.	339 315	1 120	327 731	6 064	98,4	5 520	4 595	489	436	146
Псковская обл.	272 033	2 142	243 990	26 590	99,5	1 452	1 149	263	40	32
Ненецкий АО	111 494	3 279	111 207	0	99,7	287	37	250	0	0
г. Санкт-Петербург	3 517 436	17 765	3 477 230	1 200	98,9	39 006	10 665	1 450	26 891	19 695
<b>Южный федеральный округ</b>	<b>5 525 180</b>	<b>1 712</b>	<b>5 304 934</b>	<b>198 479</b>	<b>99,6</b>	<b>21 768</b>	<b>9 158</b>	<b>3 028</b>	<b>9 582</b>	<b>4 227</b>
Респ. Адыгея	272 483	1 892	234 095	37 864	99,8	524	32	2	491	17
Респ. Калмыкия	83 301	613	83 082	100	99,9	119	113	0	6	0
Респ. Крым	617 852	1 119	594 783	22 143	99,9	926	205	0	721	97
Краснодарский край	1 931 930	2 356	1 902 188	25 311	99,8	4 430	2 302	52	2 077	858
Астраханская обл.	246 828	1 037	244 880	643	99,5	1 305	830	440	35	1
Волгоградская обл.	460 595	1 745	437 392	17 543	98,8	5 660	2 019	1 130	2 511	2 429

## Раздел IV. Муниципальные общедоступные библиотеки субъектов Российской Федерации за 2020 год

## ПОСТУПЛЕНИЕ ФИНАНСОВЫХ СРЕДСТВ

	Поступило за год всего (тыс. руб.)	Среднее поступление финансовых средств на одну библиотеку (тыс. руб.)	из общего числа поступлений							
			бюджетные финансирования у кредитора	финансирование из бюджетов других уровней	% бюджетного финансирования	от предпринимательской и иной, приносящей доход деятельности				от сдачи имущества в аренду
						всего	в том числе			
							от основных видов уставной деятельности	благотворительные и спонсорские вклады	от иной, приносящей доход деятельности	
Ростовская обл.	1 694 391	1 666	1 591 082	94 874	99,5	8 435	3 348	1 349	3 738	825
г. Севастополь	217 801	3 889	217 432	0	99,8	369	311	55	3	0
<b>Северо-Кавказский федеральный округ</b>	<b>2 564 403</b>	<b>1 137</b>	<b>2 459 532</b>	<b>99 513</b>	<b>99,8</b>	<b>5 357</b>	<b>2 030</b>	<b>1 549</b>	<b>1 778</b>	<b>684</b>
Респ. Дагестан	599 042	622	593 374	5 047	99,9	622	458	0	164	2
Респ. Ингушетия	113 200	2 264	102 684	10 516	100,0	0	0	0	0	0
Кабардино-Балкарская респ.	159 846	1 005	146 359	13 472	100,0	15	1	3	12	0
Карачаево-Черкесская респ.	128 779	815	128 137	103	99,6	539	5	495	40	0
Респ. Северная Осетия-Алания	196 280	1 476	194 382	845	99,5	1 054	718	0	336	335
Чеченская респ.	425 507	1 600	390 507	35 000	100,0	0	0	0	0	0
Ставропольский край	941 748	1 787	904 090	34 531	99,7	3 127	849	1 051	1 227	347
<b>Приволжский федеральный округ</b>	<b>12 444 005</b>	<b>1 232</b>	<b>11 051 902</b>	<b>1 256 145</b>	<b>98,9</b>	<b>135 958</b>	<b>57 940</b>	<b>36 846</b>	<b>41 173</b>	<b>12 319</b>
Респ. Башкортостан	1 573 881	995	1 157 518	403 559	99,2	12 804	7 862	2 721	2 221	1 328
Респ. Марий Эл	342 051	1 230	328 775	11 349	99,4	1 927	917	223	787	50
Респ. Мордовия	337 894	681	305 716	30 504	99,5	1 674	1 558	0	116	62
Респ. Татарстан	1 648 276	1 091	1 582 693	53 067	99,2	12 516	3 143	2 081	7 293	218
Удмуртская респ.	734 795	1 524	685 287	37 244	98,3	12 265	4 508	4 032	3 725	1 546
Чувашская респ.	587 646	1 207	397 725	179 039	98,1	10 882	6 771	395	3 716	1 540
Пермский край	996 501	1 703	911 931	71 020	98,6	13 549	7 495	316	5 738	1 377
Кировская обл.	731 246	1 195	687 490	37 537	99,1	6 219	4 483	542	1 193	534

## Раздел IV. Муниципальные общедоступные библиотеки субъектов Российской Федерации за 2020 год

## ПОСТУПЛЕНИЕ ФИНАНСОВЫХ СРЕДСТВ

	Поступило за год всего (тыс. руб.)	Среднее поступление финансовых средств на одну библиотеку (тыс. руб.)	из общего числа поступлений							
			бюджетные финансирования кредителю	финансирование из бюджетов других уровней	% бюджетного финансирования	от предпринимательской и иной, приносящей доход деятельности				от сдачи имущества в аренду
						всего	в том числе			
							от основных видов уставной деятельности	благотворительные и спонсорские вклады	от иной, приносящей доход деятельности	
Нижегородская обл.	2 017 180	2 050	1 927 475	75 481	99,3	14 225	7 376	3 228	3 621	1 600
Оренбургская обл.	718 536	801	662 133	36 465	97,2	19 939	750	17 724	1 465	449
Пензенская обл.	551 546	1 295	433 198	109 516	98,4	8 831	2 882	2 273	3 676	1 868
Самарская обл.	915 255	2 383	894 414	11 354	99,0	9 488	2 564	1 751	5 173	729
Саратовская обл.	881 071	959	698 380	175 673	99,2	7 018	5 314	1 492	212	93
Ульяновская обл.	408 130	885	379 167	24 341	98,9	4 622	2 317	69	2 236	926
<b>Уральский федеральный округ</b>	<b>7 571 378</b>	<b>2 749</b>	<b>7 317 443</b>	<b>206 814</b>	<b>99,4</b>	<b>47 121</b>	<b>17 456</b>	<b>8 401</b>	<b>21 265</b>	<b>11 687</b>
Курганская обл.	456 211	1 058	422 991	29 396	99,2	3 824	2 368	873	584	406
Свердловская обл.	2 083 112	2 504	2 039 017	34 659	99,5	9 436	4 599	1 615	3 222	1 835
Тюменская обл.	1 116 017	2 385	1 092 525	13 258	99,1	10 234	6 309	101	3 824	286
Челябинская обл.	1 593 869	2 120	1 509 106	80 642	99,7	4 122	933	837	2 352	1 399
Ханты-Мансийский АО — Югра	1 472 507	7 750	1 423 841	37 256	99,2	11 410	553	1 788	9 069	7 690
Ямало-Ненецкий АО	849 663	10 490	829 963	11 604	99,0	8 096	2 695	3 188	2 213	71
<b>Сибирский федеральный округ</b>	<b>8 971 818</b>	<b>2 037</b>	<b>8 468 828</b>	<b>415 127</b>	<b>99,0</b>	<b>87 864</b>	<b>21 340</b>	<b>24 046</b>	<b>42 478</b>	<b>9 393</b>
Респ. Алтай	178 057	1 134	168 879	8 507	99,6	671	243	0	428	21
Респ. Тыва	232 771	4 750	225 242	5 262	99,0	2 267	1 770	0	496	0
Респ. Хакасия	323 059	1 531	311 443	8 373	99,0	3 244	848	1 644	751	692
Алтайский край	372 679	5 176	361 725	6 959	98,9	3 995	1 726	874	1 395	724
Красноярский край	2 323 648	2 026	2 196 515	107 286	99,1	19 847	4 685	8 305	6 857	1 508
Иркутская обл.	1 210 462	4 861	1 141 084	54 520	98,8	14 857	2 400	5 144	7 313	1 868



## Раздел IV. Муниципальные общедоступные библиотеки субъектов Российской Федерации за 2020 год

## ПОСТУПЛЕНИЕ ФИНАНСОВЫХ СРЕДСТВ

	Поступило за год всего (тыс. руб.)	Среднее поступление финансовых средств на одну библиотеку (тыс. руб.)	из общего числа поступлений							
			бюджетные финансирования учредителя	финансирование из бюджетов других уровней	% бюджетного финансирования	от предпринимательской и иной, приносящей доход деятельности				от сдачи имущества в аренду
						всего	в том числе			
							от основных видов уставной деятельности	благотворительные и спонсорские вклады	от иной, приносящей доход деятельности	
Кемеровская обл.	1 352 054	2 213	1 269 922	64 781	98,7	17 352	0	2 647	14 705	1 720
Новосибирская обл.	1 534 832	1 881	1 476 652	48 500	99,4	9 680	4 087	2 085	3 507	712
Омская обл.	741 133	959	690 245	43 054	98,9	7 834	2 864	596	4 374	1 813
Томская обл.	703 124	2 204	627 121	67 885	98,8	8 118	2 717	2 750	2 651	336
<b>Дальневосточный федеральный округ</b>	<b>8 221 047</b>	<b>3 054</b>	<b>7 722 181</b>	<b>439 477</b>	<b>99,3</b>	<b>59 389</b>	<b>25 744</b>	<b>16 516</b>	<b>17 129</b>	<b>5 712</b>
Респ. Бурятия	547 084	1 385	402 973	136 499	98,6	7 612	2 130	1 019	4 463	498
Респ. Саха (Якутия)	2 294 704	4 580	2 247 847	42 673	99,8	4 184	744	161	3 278	577
Забайкальский край	574 430	1 153	549 859	16 249	98,6	8 321	4 824	2 355	1 142	335
Камчатский край	730 736	7 307	655 472	73 672	99,8	1 593	1 345	0	248	0
Приморский край	695 880	2 023	674 263	16 205	99,2	5 412	2 403	1 652	1 357	196
Хабаровский край	932 012	3 341	815 239	105 432	98,8	11 341	6 460	3 325	1 556	1 185
Амурская обл.	446 995	1 547	427 575	15 446	99,1	3 974	1 275	317	2 382	1 670
Магаданская обл.	476 236	9 922	455 918	17 323	99,4	2 995	2 527	469	0	0
Сахалинская обл.	1 228 273	7 629	1 211 776	5 046	99,1	11 451	3 612	5 508	2 332	1 072
Чукотский АО	216 323	5 031	213 135	900	98,9	2 288	425	1 710	153	0
Еврейская авт. обл.	78 375	2 305	68 126	10 032	99,7	217	0	0	217	180

## Раздел IV. Муниципальные общедоступные библиотеки субъектов Российской Федерации за 2020 год

## ИСПОЛЬЗОВАНИЕ ФИНАНСОВЫХ СРЕДСТВ

	Использовано финансовых средств (тыс. руб.)			из них						
	всего	на одну библиотеку		расходы на оплату труда		на капитальный ремонт и реставрацию	на приобретение (замену) оборудования	на комплектование фонда	на организацию и проведение мероприятий	на информатизацию библиотечной деятельности
		показатель	место среди субъектов РФ	всего	из них основному персоналу					
<b>ВСЕГО ПО РОССИИ</b>	<b>71 254 797</b>	<b>1 944</b>		<b>54 179 825</b>	<b>42 730 947</b>	<b>1 407 551</b>	<b>1 694 988</b>	<b>2 198 846</b>	<b>283 095</b>	<b>276 740</b>
<b>Центральный федеральный округ</b>	<b>16 778 392</b>	<b>1 991</b>		<b>12 747 946</b>	<b>9 969 560</b>	<b>351 473</b>	<b>358 628</b>	<b>496 887</b>	<b>51 754</b>	<b>39 414</b>
Белгородская обл.	919 738	1 500	50	767 143	686 406	18 783	20 015	34 508	3 034	1 357
Брянская обл.	451 094	808	80	373 870	307 410	50	4 879	13 631	908	2 954
Владимирская обл.	611 307	1 412	53	423 099	360 177	6 309	22 348	29 460	1 683	6 712
Воронежская обл.	660 660	1 439	52	477 847	406 073	38 467	17 132	21 951	472	3 024
Ивановская обл.	342 711	1 813	38	257 590	194 231	7 412	7 515	14 533	384	864
Калужская обл.	513 486	1 226	58	391 286	340 215	13 106	8 588	26 750	2 929	1 564
Костромская обл.	304 620	835	78	230 642	201 903	1 287	2 759	5 931	169	14
Курская обл.	608 782	927	75	435 517	383 279	12 587	12 971	14 990	734	832
Липецкая обл.	481 495	1 334	56	358 306	309 396	29 975	8 212	22 889	594	2 312
Московская обл.	3 204 789	3 740	15	2 445 000	1 918 612	47 594	53 943	63 423	10 897	5 131
Орловская обл.	274 166	844	77	204 475	157 573	3 641	7 083	7 371	296	1 972
Рязанская обл.	829 161	1 337	55	661 957	513 205	4 088	24 929	27 007	1 868	2 965
Смоленская обл.	537 920	1 089	67	452 188	368 779	1 632	8 224	9 760	385	438
Тамбовская обл.	362 793	753	82	285 929	234 440	7 069	5 744	14 913	1 221	780
Тверская обл.	732 000	1 142	64	544 326	447 146	10 755	14 816	18 592	709	3 029
Тульская обл.	571 843	1 611	43-44	445 243	333 667	4 726	14 794	11 846	488	1 353
Ярославская обл.	556 242	1 712	41	431 427	342 922	15 657	16 683	19 205	1 961	956
г. Москва	4 815 586	17 575	2	3 562 102	2 464 126	128 335	107 993	140 129	23 024	3 158

## Раздел IV. Муниципальные общедоступные библиотеки субъектов Российской Федерации за 2020 год

## ИСПОЛЬЗОВАНИЕ ФИНАНСОВЫХ СРЕДСТВ

	Использовано финансовых средств (тыс. руб.)			из них						
	всего	на одну библиотеку		расходы на оплату труда		на капитальный ремонт и реставрацию	на приобретение (замену) оборудования	на комплектование фонда	на организацию и проведение мероприятий	на информатизацию библиотечной деятельности
		показатель	место среди субъектов РФ	всего	из них основному персоналу					
<b>Северо-Западный федеральный округ</b>	<b>9 583 227</b>	<b>3 445</b>		<b>6 784 272</b>	<b>4 978 026</b>	<b>339 888</b>	<b>281 927</b>	<b>368 100</b>	<b>60 609</b>	<b>59 670</b>
Респ. Карелия	344 333	2 628	19	262 284	179 745	6 264	10 130	8 107	534	6 033
Респ. Коми	855 965	2 717	18	625 054	506 218	44 451	22 778	22 561	1 764	2 810
Архангельская обл.	1 095 314	2 461	21	832 281	581 736	36 220	33 965	29 900	6 784	1 132
Вологодская обл.	714 651	1 521	48	533 795	448 955	23 363	27 556	20 231	2 795	2 661
Калининградская обл.	469 904	1 983	35	289 389	231 587	16 198	25 028	21 546	3 426	2 541
Ленинградская обл.	799 522	2 077	31	552 890	392 603	13 830	36 541	39 698	12 235	4 973
Мурманская обл.	1 038 346	7 579	6	772 963	629 657	6 790	40 719	33 382	1 567	7 694
Новгородская обл.	339 343	1 120	65	242 649	194 172	746	3 973	6 049	575	1 195
Псковская обл.	269 993	2 126	29	158 436	133 102	3 611	14 028	9 750	3 264	117
Ненецкий АО	110 702	3 256	17	67 337	52 743	0	824	2 534	184	387
г. Санкт-Петербург	3 545 155	17 905	1	2 447 195	1 627 508	188 416	66 385	174 343	27 481	30 127
<b>Южный федеральный округ</b>	<b>5 469 104</b>	<b>1 695</b>		<b>4 311 299</b>	<b>3 298 060</b>	<b>58 998</b>	<b>130 745</b>	<b>159 296</b>	<b>6 742</b>	<b>13 017</b>
Респ. Адыгея	270 332	1 877	36	164 145	136 978	7 329	15 831	11 694	934	739
Респ. Калмыкия	83 105	611	85	69 588	60 013	44	951	2 838	96	751
Респ. Крым	616 439	1 117	66	485 092	362 816	6 245	20 570	19 340	1 328	2 522
Краснодарский край	1 892 507	2 308	24	1 580 416	1 188 369	12 648	28 716	49 353	2 524	3 272
Астраханская обл.	246 525	1 036	71	204 966	178 516	125	1 573	2 463	474	650
Волгоградская обл.	460 420	1 744	40	341 920	263 266	9 667	11 392	4 900	713	423
Ростовская обл.	1 689 639	1 661	42	1 264 321	980 231	22 941	51 055	66 408	507	4 660

## Раздел IV. Муниципальные общедоступные библиотеки субъектов Российской Федерации за 2020 год

## ИСПОЛЬЗОВАНИЕ ФИНАНСОВЫХ СРЕДСТВ

	Использовано финансовых средств (тыс. руб.)			из них						
	всего	на одну библиотеку		расходы на оплату труда		на капитальный ремонт и реставрацию	на приобретение (замену) оборудования	на комплектование фонда	на организацию и проведение мероприятий	на информатизацию библиотечной деятельности
		показатель	место среди субъектов РФ	всего	из них основному персоналу					
г. Севастополь	210 138	3 752	14	200 851	127 870	0	658	2 300	166	0
<b>Северо-Кавказский федеральный округ</b>	<b>2 564 026</b>	<b>1 137</b>		<b>2 004 144</b>	<b>1 682 776</b>	<b>44 522</b>	<b>62 190</b>	<b>48 650</b>	<b>9 841</b>	<b>4 905</b>
Респ. Дагестан	596 925	620	84	472 452	409 269	10 137	5 201	7 167	280	1 964
Респ. Ингушетия	113 200	2 264	26	73 029	60 947	3 582	4 561	5 607	142	283
Кабардино-Балкарская респ.	167 194	1 052	70	108 700	98 868	1 646	1 504	1 024	6 167	0
Карачаево-Черкесская респ.	128 567	814	79	109 134	89 439	100	208	973	55	68
Респ. Северная Осетия-Алания	196 263	1 476	51	155 783	114 920	0	2 909	2 382	650	287
Чеченская респ.	422 778	1 589	45	306 277	244 480	10 905	19 178	12 241	260	604
Ставропольский край	939 100	1 782	39	778 770	664 853	18 151	28 629	19 257	2 287	1 699
<b>Приволжский федеральный округ</b>	<b>12 274 799</b>	<b>1 215</b>		<b>9 335 345</b>	<b>8 015 119</b>	<b>261 096</b>	<b>342 437</b>	<b>451 739</b>	<b>39 372</b>	<b>63 156</b>
Респ. Башкортостан	1 573 669	995	72	1 176 503	1 066 428	26 340	47 456	82 772	3 605	4 647
Респ. Марий Эл	332 433	1 196	61	270 842	223 445	4 304	8 649	10 764	260	918
Респ. Мордовия	327 989	661	83	261 525	238 488	1 623	15 239	6 209	651	3 607
Респ. Татарстан	1 600 305	1 059	69	1 273 701	1 167 773	16 678	12 659	113 432	2 340	2 293
Удмуртская респ.	733 911	1 523	47	608 792	547 333	4 539	15 644	19 903	1 664	4 958
Чувашская респ.	589 213	1 210	59	338 030	294 574	52 863	58 070	49 724	4 347	1 946
Пермский край	942 511	1 611	43-44	596 691	465 397	3 783	41 892	41 571	6 131	16 343
Кировская обл.	729 034	1 191	62	542 395	457 665	6 314	27 027	14 543	482	1 840
Нижегородская обл.	1 977 330	2 009	33	1 603 694	1 335 449	82 151	48 799	29 911	5 604	5 133

## Раздел IV. Муниципальные общедоступные библиотеки субъектов Российской Федерации за 2020 год

## ИСПОЛЬЗОВАНИЕ ФИНАНСОВЫХ СРЕДСТВ

	Использовано финансовых средств (тыс. руб.)			из них						
	всего	на одну библиотеку		расходы на оплату труда		на капитальный ремонт и реставрацию	на приобретение (замену) оборудования	на комплектование фонда	на организацию и проведение мероприятий	на информатизацию библиотечной деятельности
		показатель	место среди субъектов РФ	всего	из них основному персоналу					
Оренбургская обл.	715 958	798	81	535 565	504 479	33 745	27 100	16 907	2 352	2 671
Пензенская обл.	551 624	1 295	57	375 523	303 899	13 648	7 293	13 629	1 249	4 121
Самарская обл.	909 205	2 368	22	705 227	541 521	4 042	12 427	32 197	5 519	4 954
Саратовская обл.	877 385	955	74	732 346	633 944	1 615	8 745	12 537	3 622	3 008
Ульяновская обл.	414 233	899	76	314 513	234 726	9 451	11 439	7 640	1 547	6 719
<b>Уральский федеральный округ</b>	<b>7 488 599</b>	<b>2 719</b>		<b>5 842 978</b>	<b>4 391 791</b>	<b>76 974</b>	<b>164 949</b>	<b>212 990</b>	<b>42 824</b>	<b>43 458</b>
Курганская обл.	456 951	1 060	68	331 274	244 020	20 952	11 552	8 112	1 056	1 950
Свердловская обл.	2 051 753	2 466	20	1 647 833	1 231 664	17 258	38 005	53 673	11 398	12 713
Тюменская обл.	1 103 277	2 357	23	780 221	687 470	3 807	17 105	59 288	11 339	1 830
Челябинская обл.	1 576 657	2 097	30	1 221 207	988 666	22 860	43 712	44 686	4 381	15 439
Ханты-Мансийский АО — Югра	1 457 965	7 673	5	1 193 330	785 224	3 582	21 236	34 004	4 797	10 597
Ямало-Ненецкий АО	841 996	10 395	3	669 114	454 747	8 515	33 339	13 226	9 854	929
<b>Сибирский федеральный округ</b>	<b>8 923 006</b>	<b>2 026</b>		<b>6 820 967</b>	<b>5 382 366</b>	<b>198 444</b>	<b>202 514</b>	<b>262 915</b>	<b>30 381</b>	<b>25 435</b>
Респ. Алтай	189 891	1 209	60	131 788	117 428	11 518	1 155	5 997	1 658	302
Респ. Тыва	232 759	4 750	12	200 069	178 863	946	1 633	3 391	459	398
Респ. Хакасия	319 564	1 515	49	223 214	160 462	4 471	5 568	11 814	1 120	1 281
Алтайский край	363 375	5 047	9	225 312	101 546	1 273	11 920	9 947	244	605
Красноярский край	2 297 833	2 003	34	1 735 399	1 470 308	71 423	59 763	98 290	7 205	12 128
Иркутская обл.	1 214 541	4 878	10	830 625	630 915	45 018	36 888	28 247	7 509	2 795

## Раздел IV. Муниципальные общедоступные библиотеки субъектов Российской Федерации за 2020 год

## ИСПОЛЬЗОВАНИЕ ФИНАНСОВЫХ СРЕДСТВ

	Использовано финансовых средств (тыс. руб.)			из них						
	всего	на одну библиотеку		расходы на оплату труда		на капитальный ремонт и реставрацию	на приобретение (замену) оборудования	на комплектование фонда	на организацию и проведение мероприятий	на информатизацию библиотечной деятельности
		показатель	место среди субъектов РФ	всего	из них основному персоналу					
Кемеровская обл.	1 351 380	2 212	27	1 104 787	836 238	18 499	23 897	22 486	4 058	1 924
Новосибирская обл.	1 511 090	1 852	37	1 222 556	951 405	25 321	32 554	39 712	1 529	4 284
Омская обл.	741 047	959	73	578 601	506 356	12 414	19 957	25 150	3 902	1 226
Томская обл.	701 528	2 199	28	568 617	428 845	7 560	9 181	17 880	2 696	492
<b>Дальневосточный федеральный округ</b>	<b>8 173 643</b>	<b>3 036</b>		<b>6 332 875</b>	<b>5 013 251</b>	<b>76 158</b>	<b>151 598</b>	<b>198 269</b>	<b>41 573</b>	<b>27 684</b>
Респ. Бурятия	548 536	1 389	54	399 136	344 755	11 688	8 442	26 060	9 135	1 834
Респ. Саха (Якутия)	2 273 068	4 537	13	1 871 286	1 502 225	12 595	30 323	51 382	2 099	8 534
Забайкальский край	574 039	1 153	63	475 753	442 275	7 898	10 731	11 007	2 498	3 328
Камчатский край	731 681	7 317	8	521 340	377 525	893	14 819	15 607	4 099	1 003
Приморский край	692 970	2 014	32	522 228	382 343	19 555	17 261	20 182	5 924	3 264
Хабаровский край	929 314	3 331	16	785 986	615 448	2 392	12 810	8 740	3 146	2 494
Амурская обл.	447 002	1 547	46	298 191	261 344	9 155	15 895	13 186	2 383	2 465
Магаданская обл.	475 292	9 902	4	314 683	246 423	548	9 320	8 306	782	871
Сахалинская обл.	1 218 439	7 568	7	938 383	676 982	9 348	27 084	37 410	10 955	2 648
Чукотский АО	205 040	4 768	11	144 672	119 761	2 087	2 586	4 478	552	1 049
Еврейская авт. обл.	78 263	2 302	25	61 216	44 168	0	2 326	1 912	0	194

**Раздел V. Структурные подразделения учреждений культуры,  
осуществляющие библиотечную деятельность в субъектах Российской Федерации за 2020 год**

**ОБЩИЕ СВЕДЕНИЯ**

	Число библиотек	Характеристика помещений					Информатизация						
		из общего числа библиотек					Информатизация						
		требуют капитального ремонта	аварийных	% библиотек, работающих в зданиях, находящихся в неудовлетворительном состоянии		арендованных	имеют доступ в Интернет	из них для посетителей	% библиотек, имеющих доступ в Интернет	создают электронные каталоги	из них доступных в Интернет	Объем электронного каталога на конец года, тыс.ед.	
				показатель	место среди субъектов РФ							общее число записей	из них доступных в Интернет
<b>ВСЕГО ПО СУБЪЕКТАМ РФ</b>	<b>4678</b>	<b>104</b>	<b>12</b>	<b>3,1</b>		<b>304</b>	<b>3078</b>	<b>2510</b>	<b>65,8</b>	<b>376</b>	<b>82</b>	<b>4946,87</b>	<b>2631,67</b>
<b>Центральный федеральный округ</b>	<b>929</b>	<b>17</b>	<b>1</b>	<b>2,1</b>		<b>51</b>	<b>616</b>	<b>501</b>	<b>66,3</b>	<b>75</b>	<b>18</b>	<b>1354,02</b>	<b>674,41</b>
Белгородская обл.													
Брянская обл.													
Владимирская обл.	25	0	0	0,0	1-23	1	25	25	100,0	2	2	83,63	83,63
Воронежская обл.	325	10	0	3,1	33	5	176	160	54,2	4	0	22,75	0,00
Ивановская обл.	135	2	0	1,6	28	7	68	29	50,4	0	0	0,00	0,00
Калужская обл.	2	0	0	0,0	1-23	0	2	2	100,0	0	0	0,00	0,00
Костромская обл.	22	1	0	7,1	40	5	0	0	0,0	0	0	0,00	0,00
Курская обл.													
Липецкая обл.	126	0	0	0,0	1-23	16	109	109	86,5	3	3	133,53	133,53
Московская обл.	93	0	0	0,0	1-23	13	92	92	98,9	48	6	662,82	117,95
Орловская обл.	60	1	0	1,7	29	2	30	26	50,0	3	3	8,28	8,12
Рязанская обл.	1	0	0	0,0	1-23	0	1	1	100,0	0	0	0,00	0,00
Смоленская обл.													
Тамбовская обл.													
Тверская обл.	33	0	0	0,0	1-23	1	19	6	57,6	0	0	0,00	0,00
Тульская обл.	44	2	0	5,7	39	1	33	30	75,0	2	1	16,33	4,75

**Раздел V. Структурные подразделения учреждений культуры,  
осуществляющие библиотечную деятельность в субъектах Российской Федерации за 2020 год**

**ОБЩИЕ СВЕДЕНИЯ**

	Число библиотек	Характеристика помещений					Информатизация								
		из общего числа библиотек					Информатизация							Объем электронного каталога на конец года, тыс.ед.	
		требуют капитального ремонта	аварийных	% библиотек, работающих в зданиях, находящихся в неудовлетворительном состоянии		арендованных	имеют доступ в Интернет	из них для посетителей	% библиотек, имеющих доступ в Интернет	создают электронные каталоги	из них доступных в Интернет	общее число записей	из них доступных в Интернет		
				показатель	место среди субъектов РФ										
Ярославская обл.	44	0	0	0,0	1-23	0	43	8	97,7	6	0	1,98	0,00		
г. Москва	19	1	1	12,5	43	0	18	13	94,7	7	3	424,71	326,43		
<b>Северо-Западный федеральный округ</b>	<b>288</b>	<b>4</b>	<b>1</b>	<b>5,8</b>		<b>34</b>	<b>202</b>	<b>165</b>	<b>70,1</b>	<b>23</b>	<b>21</b>	<b>519,54</b>	<b>487,29</b>		
Респ. Карелия	57	4	0	16,0	44	30	29	25	50,9	4	4	41,10	40,77		
Респ. Коми	5	0	0	0,0	1-23	0	1	0	20,0	0	0	0,00	0,00		
Архангельская обл.	18	0	1	7,7	41	2	5	5	27,8	1	0	2,54	0,00		
Вологодская обл.	8	0	0	0,0	1-23	0	7	7	87,5	0	0	0,00	0,00		
Калининградская обл.	14	0	0	0,0	1-23	2	14	13	100,0	0	0	0,00	0,00		
Ленинградская обл.						0									
Мурманская обл.	4	0	0	0,0	1-23	0	4	3	100,0	3	3	79,31	74,50		
Новгородская обл.	20	0	0	0,0	1-23	0	20	20	100,0	1	0	11,97	0,00		
Псковская обл.	162	0	0	0,0	1-23	0	122	92	75,3	14	14	384,63	372,03		
Ненецкий АО															
г. Санкт-Петербург															
<b>Южный федеральный округ</b>	<b>673</b>	<b>3</b>	<b>2</b>	<b>0,8</b>		<b>33</b>	<b>527</b>	<b>384</b>	<b>78,3</b>	<b>34</b>	<b>1</b>	<b>220,72</b>	<b>0,00</b>		
Респ. Адыгея															
Респ. Калмыкия															
Респ. Крым	108	0	1	1,0	25	2	108	91	100,0	4	1	47,25	0,00		



**Раздел V. Структурные подразделения учреждений культуры,  
осуществляющие библиотечную деятельность в субъектах Российской Федерации за 2020 год**

**ОБЩИЕ СВЕДЕНИЯ**

	Число библиотек	Характеристика помещений					Информатизация						
		из общего числа библиотек										Объем электронного каталога на конец года, тыс.ед.	
		требуют капитального ремонта	аварийных	% библиотек, работающих в зданиях, находящихся в неудовлетворительном состоянии		арендованных	имеют доступ в Интернет	из них для посетителей	% библиотек, имеющих доступ в Интернет	создают электронные каталоги	из них доступных в Интернет	общее число записей	из них доступных в Интернет
				показатель	место среди субъектов РФ								
Краснодарский край	225	3	1	1,9	30	8	192	118	85,3	13	0	60,22	0,00
Астраханская обл.													
Волгоградская обл.	335	0	0	0,0	1-23	23	223	175	66,6	17	0	113,26	0,00
Ростовская обл.	5	0	0	0,0	1-23	0	4	0	80,0	0	0	0,00	0,00
г. Севастополь													
<b>Северо-Кавказский федеральный округ</b>	<b>84</b>	<b>9</b>	<b>0</b>	<b>20,9</b>		<b>0</b>	<b>74</b>	<b>73</b>	<b>88,1</b>	<b>1</b>	<b>1</b>	<b>41,08</b>	<b>41,08</b>
Респ. Дагестан	7	5	0	83,3	49	0	7	6	100,0	0	0	0,00	0,00
Респ. Ингушетия													
Кабардино-Балкарская респ.													
Карачаево-Черкесская респ.													
Респ. Северная Осетия-Алания													
Чеченская респ.													
Ставропольский край	77	4	0	10,8	42	0	67	67	87,0	1	1	41,08	41,08
<b>Приволжский федеральный округ</b>	<b>657</b>	<b>43</b>	<b>0</b>	<b>8,6</b>		<b>30</b>	<b>454</b>	<b>403</b>	<b>69,1</b>	<b>40</b>	<b>19</b>	<b>961,46</b>	<b>733,96</b>
Респ. Башкортостан													
Респ. Марий Эл													
Респ. Мордовия													
Респ. Татарстан													

**Раздел V. Структурные подразделения учреждений культуры,  
осуществляющие библиотечную деятельность в субъектах Российской Федерации за 2020 год**

**ОБЩИЕ СВЕДЕНИЯ**

	Число библиотек	Характеристика помещений					Информатизация						
		из общего числа библиотек					Объем электронного каталога на конец года, тыс.ед.						
		требуют капитального ремонта	аварийных	% библиотек, работающих в зданиях, находящихся в неудовлетворительном состоянии		арендованных	имеют доступ в Интернет	из них для посетителей	% библиотек, имеющих доступ в Интернет	создают электронные каталоги	из них доступных в Интернет	общее число записей	из них доступных в Интернет
				показатель	место среди субъектов РФ								
Удмуртская респ.	44	0	0	0,0	1-23	2	42	42	95,5	2	2	21,52	21,06
Чувашская респ.													
Пермский край	125	1	0	1,1	26	17	75	52	60,0	12	0	150,91	0,00
Кировская обл.	40	0	0	0,0	1-23	0	4	4	10,0	0	0	0,00	0,00
Нижегородская обл.													
Оренбургская обл.													
Пензенская обл.	39	1	0	2,8	32	3	32	32	82,1	1	1	7,93	7,93
Самарская обл.	351	41	0	17,2	46	7	247	220	70,4	25	16	781,10	704,97
Саратовская обл.	1	0	0	0,0	1-23	0	1	0	100,0	0	0	0,00	0,00
Ульяновская обл.	57	0	0	0,0	1-23	1	53	53	93,0	0	0	0,00	0,00
<b>Уральский федеральный округ</b>	<b>179</b>	<b>12</b>	<b>2</b>	<b>8,5</b>		<b>5</b>	<b>174</b>	<b>173</b>	<b>97,2</b>	<b>21</b>	<b>10</b>	<b>617,40</b>	<b>467,98</b>
Курганская обл.	83	2	0	2,6	31	3	78	77	94,0	0	0	0,00	0,00
Свердловская обл.	2	1	0	50,0	47-48	0	2	2	100,0	1	0	16,47	0,00
Тюменская обл.													
Челябинская обл.	67	9	1	16,9	45	1	67	67	100,0	1	1	1,12	1,12
Ханты-Мансийский АО — Югра	27	0	1	3,8	36	1	27	27	100,0	19	9	599,81	466,86
Ямало-Ненецкий АО													
<b>Сибирский федеральный округ</b>	<b>1557</b>	<b>10</b>	<b>5</b>	<b>1,2</b>		<b>134</b>	<b>833</b>	<b>718</b>	<b>53,5</b>	<b>177</b>	<b>9</b>	<b>1202,88</b>	<b>214,29</b>

**Раздел V. Структурные подразделения учреждений культуры,  
осуществляющие библиотечную деятельность в субъектах Российской Федерации за 2020 год**

**ОБЩИЕ СВЕДЕНИЯ**

	Число библиотек	Характеристика помещений					Информатизация						
		из общего числа библиотек										Объем электронного каталога на конец года, тыс.ед.	
		требуют капитального ремонта	аварийных	% библиотек, работающих в зданиях, находящихся в неудовлетворительном состоянии		арендованных	имеют доступ в Интернет	из них для посетителей	% библиотек, имеющих доступ в Интернет	создают электронные каталоги	из них доступных в Интернет	общее число записей	из них доступных в Интернет
				показатель	место среди субъектов РФ								
Респ. Алтай													
Респ. Тыва	124	4	1	4,0	37	0	82	58	66,1	93	0	386,82	4,57
Респ. Хакасия													
Алтайский край	888	5	3	1,2	27	112	475	444	53,5	80	6	678,85	76,51
Красноярский край													
Иркутская обл.	499	1	0	0,2	24	22	246	187	49,3	1	0	4,01	0,00
Кемеровская обл.													
Новосибирская обл.	44	0	0	0,0	1-23	0	28	27	63,6	2	2	68,10	68,10
Омская обл.													
Томская обл.	2	0	1	50,0	47-48	0	2	2	100,0	1	1	65,10	65,10
<b>Дальневосточный федеральный округ</b>	<b>311</b>	<b>6</b>	<b>1</b>	<b>2,6</b>		<b>17</b>	<b>198</b>	<b>93</b>	<b>63,7</b>	<b>5</b>	<b>3</b>	<b>29,77</b>	<b>12,67</b>
Респ. Бурятия	39	0	0	0,0	1-23	2	36	19	92,3	0	0	0,00	0,00
Респ. Саха (Якутия)													
Забайкальский край	102	3	0	3,3	34	4	52	24	51,0	1	1	11,96	10,16
Камчатский край	1	1	0	100,0	50	0	1	0	100,0	1	0	0,87	0,00
Приморский край	38	0	1	3,7	35	1	14	9	36,8	0	0	0,00	0,00
Хабаровский край	25	0	0	0,0	1-23	0	18	4	72,0	0	0	0,00	0,00
Амурская обл.	56	0	0	0,0	1-23	7	48	17	85,7	1	0	9,32	0,00

**Раздел V. Структурные подразделения учреждений культуры,  
осуществляющие библиотечную деятельность в субъектах Российской Федерации за 2020 год**

**ОБЩИЕ СВЕДЕНИЯ**

	Число библиотек	Характеристика помещений					Информатизация						
		из общего числа библиотек											
		требуют капитального ремонта	аварийных	% библиотек, работающих в зданиях, находящихся в неудовлетворительном состоянии		арендованных	имеют доступ в Интернет	из них для посетителей	% библиотек, имеющих доступ в Интернет	создают электронные каталоги	из них доступных в Интернет	Объем электронного каталога на конец года, тыс.ед.	
				показатель	место среди субъектов РФ							общее число записей	из них доступных в Интернет
Магаданская обл.													
Сахалинская обл.													
Чукотский АО													
Еврейская авт. обл.	50	2	0	4,3	38	3	29	20	58,0	2	2	7,63	2,51

**Раздел V. Структурные подразделения учреждений культуры,  
осуществляющие библиотечную деятельность в субъектах Российской Федерации за 2020 год**

**ДВИЖЕНИЕ БИБЛИОТЕЧНОГО ФОНДА. РАБОТА С ПОЛЬЗОВАТЕЛЯМИ**

	Библиотечный фонд (тыс. ед.)	из них		Поступило за отчетный год (тыс. ед.)	Число зарегистрированных пользователей (тыс. чел.)	Число посещений, в стационарных и во внестационарных условиях (тыс. чел.)	Число обращений к библиотеке удаленных пользователей, (тыс. чел.)	Выдано (просмотрено) документов (тыс. ед.)	в том числе		Выдано (просмотрено) документов из фондов других библиотек (тыс. ед.)
		электронные документы на съемных носителях	документы на микроформах и других видах носителей						в стационарном режиме	в удаленном режиме	
<b>ВСЕГО ПО СУБЪЕКТАМ РФ</b>	<b>48025,21</b>	<b>50,70</b>	<b>52,72</b>	<b>710,66</b>	<b>2225,4</b>	<b>17183,3</b>	<b>1648,8</b>	<b>40735,27</b>	<b>39504,51</b>	<b>1230,76</b>	<b>77,576</b>
<b>Центральный федеральный округ</b>	<b>9534,50</b>	<b>7,46</b>	<b>18,24</b>	<b>94,76</b>	<b>451,4</b>	<b>3113,2</b>	<b>163,8</b>	<b>7264,48</b>	<b>7118,92</b>	<b>145,57</b>	<b>38,105</b>
Белгородская обл.											
Брянская обл.											
Владимирская обл.	318,99	0,30	0,00	3,57	13,7	106,9	0,0	165,49	161,30	4,18	0
Воронежская обл.	3384,84	0,76	0,48	34,33	141,8	1021,6	15,7	2276,78	2241,36	35,43	25,032
Ивановская обл.	1182,47	1,07	13,58	7,17	47,7	369,0	0,0	758,52	741,71	16,81	9,691
Калужская обл.	23,10	0,00	0,00	0,36	1,7	8,8	0,0	28,43	28,43	0,00	0
Костромская обл.	135,86	0,00	0,00	1,71	7,5	59,6	0,0	115,72	112,04	3,68	0,249
Курская обл.											
Липецкая обл.	1136,77	1,94	3,60	8,22	78,9	486,0	3,9	1444,07	1414,39	29,68	0,065
Московская обл.	1395,13	2,71	0,02	17,67	80,5	487,8	117,6	1222,37	1212,19	10,19	0,964
Орловская обл.	585,31	0,10	0,11	3,44	14,4	105,5	0,4	240,35	239,97	0,38	0,04
Рязанская обл.	12,16	0,00	0,00	0,59	0,4	2,6	0,0	5,35	4,82	0,53	0
Смоленская обл.											
Тамбовская обл.											
Тверская обл.	237,26	0,01	0,01	3,72	8,1	65,1	0,0	129,32	124,67	4,65	1,092
Тульская обл.	271,19	0,00	0,00	4,13	18,5	140,9	0,0	356,94	345,64	11,30	0,007
Ярославская обл.	335,05	0,16	0,03	3,07	22,9	205,0	0,0	419,00	390,79	28,21	0,719

**Раздел V. Структурные подразделения учреждений культуры,  
осуществляющие библиотечную деятельность в субъектах Российской Федерации за 2020 год**

**ДВИЖЕНИЕ БИБЛИОТЕЧНОГО ФОНДА. РАБОТА С ПОЛЬЗОВАТЕЛЯМИ**

	Библиотечный фонд (тыс. ед.)	из них		Поступило за отчетный год (тыс. ед.)	Число зарегистрированных пользователей (тыс. чел.)	Число посещений, в стационарных и во внестационарных условиях (тыс.чел.)	Число обращений к библиотеке удаленных пользователей, (тыс.чел.)	Выдано (просмотрено) документов (тыс. ед.)	в том числе		Выдано (просмотрено) документов из фондов других библиотек (тыс. ед.)
		электронные документы на съемных носителях	документы на микроформах и других видах носителей						в стационарном режиме	в удаленном режиме	
г. Москва	516,37	0,42	0,41	6,78	15,4	54,5	26,2	102,14	101,61	0,53	0,246
<b>Северо-Западный федеральный округ</b>	<b>3303,61</b>	<b>2,74</b>	<b>1,15</b>	<b>41,50</b>	<b>107,9</b>	<b>811,1</b>	<b>15,1</b>	<b>2346,24</b>	<b>2193,21</b>	<b>153,04</b>	<b>5,714</b>
Респ. Карелия	560,34	0,49	0,03	11,41	15,6	102,4	0,0	238,88	233,42	5,46	3,209
Респ. Коми	9,11	0,00	0,00	0,00	0,3	1,0	0,0	2,26	2,26	0,00	0,06
Архангельская обл.	101,86	0,01	0,00	3,05	3,0	29,6	0,0	49,44	47,65	1,79	0
Вологодская обл.	56,91	0,02	0,00	1,33	1,9	17,8	0,0	38,95	37,68	1,27	0
Калининградская обл.	198,05	0,05	0,14	2,01	7,7	57,6	1,7	148,32	147,96	0,36	0
Ленинградская обл.		0,00	0,00	0,00	0,0	0,0	0,0	0,00	0,00	0,00	0
Мурманская обл.	167,34	0,19	0,34	1,19	5,8	53,3	10,2	121,63	121,63	0,00	0,067
Новгородская обл.	129,42	0,00	0,00	2,80	5,5	62,7	0,0	131,18	124,71	6,48	0
Псковская обл.	2080,59	1,98	0,64	19,71	68,3	486,6	3,2	1615,59	1477,90	137,69	2,378
Ненецкий АО											
г. Санкт-Петербург											
<b>Южный федеральный округ</b>	<b>8070,89</b>	<b>1,39</b>	<b>0,72</b>	<b>85,15</b>	<b>320,5</b>	<b>2318,9</b>	<b>48,3</b>	<b>5789,48</b>	<b>5720,35</b>	<b>69,13</b>	<b>4,672</b>
Респ. Адыгея											
Респ. Калмыкия											
Респ. Крым	1270,55	0,30	0,42	14,41	60,5	459,3	20,4	954,10	947,80	6,30	1,063
Краснодарский край	2947,80	0,24	0,05	48,62	135,9	954,5	8,1	2527,26	2501,55	25,71	0,632
Астраханская обл.			0,00	0,00	0,0	0,0	0,0	0,00	0,00	0,00	0

**Раздел V. Структурные подразделения учреждений культуры,  
осуществляющие библиотечную деятельность в субъектах Российской Федерации за 2020 год**

**ДВИЖЕНИЕ БИБЛИОТЕЧНОГО ФОНДА. РАБОТА С ПОЛЬЗОВАТЕЛЯМИ**

	Библиотечный фонд (тыс. ед.)	из них		Поступило за отчетный год (тыс. ед.)	Число зарегистрированных пользователей (тыс. чел.)	Число посещений, в стационарных и во внестационарных условиях (тыс. чел.)	Число обращений к библиотеке удаленных пользователей, (тыс. чел.)	Выдано (просмотрено) документов (тыс. ед.)	в том числе		Выдано (просмотрено) документов из фондов других библиотек (тыс. ед.)
		электронные документы на съемных носителях	документы на микроформах и других видах носителей						в стационарном режиме	в удаленном режиме	
Волгоградская обл.	3803,13	0,85	0,25	21,58	117,7	846,0	19,7	2172,86	2135,74	37,11	2,977
Ростовская обл.	49,41	0,00	0,00	0,55	6,4	59,1	0,0	135,26	135,26	0,00	0
г. Севастополь					0,0	0,0	0,0	0,00	0,00	0,00	0
<b>Северо-Кавказский федеральный округ</b>	<b>1393,75</b>	<b>0,51</b>	<b>0,17</b>	<b>10,82</b>	<b>77,3</b>	<b>606,6</b>	<b>2,9</b>	<b>1385,93</b>	<b>1325,60</b>	<b>60,33</b>	<b>0,011</b>
Респ. Дагестан	82,62	0,00	0,00	0,51	9,5	75,9	0,0	130,20	130,20	0,00	0
Респ. Ингушетия											
Кабардино-Балкарская респ.											
Карачаево-Черкесская респ.											
Респ. Северная Осетия-Алания											
Чеченская респ.											
Ставропольский край	1311,13	0,51	0,17	10,32	67,8	530,7	2,9	1255,73	1195,40	60,33	0,011
<b>Приволжский федеральный округ</b>	<b>6441,41</b>	<b>10,53</b>	<b>13,89</b>	<b>82,24</b>	<b>365,4</b>	<b>3239,6</b>	<b>224,0</b>	<b>7327,93</b>	<b>7142,86</b>	<b>185,07</b>	<b>20,168</b>
Респ. Башкортостан											
Респ. Марий Эл											
Респ. Мордовия											
Респ. Татарстан											
Удмуртская респ.	232,06	0,29	0,12	7,83	23,0	308,9	20,9	446,78	408,26	38,52	0,01
Чувашская респ.											
Пермский край	1071,23	1,31	0,26	19,07	63,0	720,7	47,7	1621,12	1567,76	53,36	0,46

**Раздел V. Структурные подразделения учреждений культуры,  
осуществляющие библиотечную деятельность в субъектах Российской Федерации за 2020 год**

**ДВИЖЕНИЕ БИБЛИОТЕЧНОГО ФОНДА. РАБОТА С ПОЛЬЗОВАТЕЛЯМИ**

	Библиотечный фонд (тыс. ед.)	из них		Поступило за отчетный год (тыс. ед.)	Число зарегистрированных пользователей (тыс. чел.)	Число посещений, в стационарных и во внестационарных условиях (тыс.чел.)	Число обращений к библиотеке удаленных пользователей, (тыс.чел.)	Выдано (просмотрено) документов (тыс. ед.)	в том числе		Выдано (просмотрено) документов из фондов других библиотек (тыс. ед.)
		электронные документы на съемных носителях	документы на микроформах и других видах носителей						в стационарном режиме	в удаленном режиме	
Кировская обл.	243,57	0,11	0,00	1,49	9,8	95,9	0,0	187,31	175,23	12,08	0,592
Нижегородская обл.											
Оренбургская обл.											
Пензенская обл.	355,35	0,25	0,00	1,78	26,8	235,6	1,8	488,09	484,08	4,01	0,432
Самарская обл.	4023,70	6,62	13,41	48,00	220,5	1712,8	153,6	4226,30	4154,21	72,09	18,674
Саратовская обл.	31,57	0,00	0,00	0,04	0,9	4,9	0,0	18,63	18,63	0,00	0
Ульяновская обл.	483,92	1,96	0,11	4,05	21,4	160,8	0,0	339,70	334,69	5,01	0
<b>Уральский федеральный округ</b>	<b>1855,10</b>	<b>8,56</b>	<b>1,98</b>	<b>30,80</b>	<b>106,8</b>	<b>863,1</b>	<b>147,7</b>	<b>2022,43</b>	<b>1927,64</b>	<b>94,79</b>	<b>4,943</b>
Курганская обл.	601,86	1,83	0,19	3,89	34,2	325,1	25,6	709,93	665,51	44,42	4,123
Свердловская обл.	46,67	0,00	0,00	0,20	0,6	39,2	26,8	14,85	8,45	6,40	0
Тюменская обл.											
Челябинская обл.	475,09	0,37	0,18	6,35	25,8	196,3	43,5	441,27	429,18	12,09	0,099
Ханты-Мансийский АО-Югра	731,49	6,36	1,62	20,37	46,2	302,5	51,7	856,37	824,50	31,88	0,721
Ямало-Ненецкий АО											
<b>Сибирский федеральный округ</b>	<b>14447,42</b>	<b>18,37</b>	<b>13,72</b>	<b>326,07</b>	<b>655,6</b>	<b>5120,4</b>	<b>1013,8</b>	<b>12217,12</b>	<b>11807,81</b>	<b>409,31</b>	<b>2,939</b>
Респ. Алтай											
Респ. Тыва	1198,04	0,73	0,18	29,21	47,2	437,6	0,6	852,64	821,96	30,68	0
Респ. Хакасия											
Алтайский край	9012,34	11,54	12,67	227,07	461,8	3532,0	990,5	8969,75	8688,94	280,81	2,1
Красноярский край											

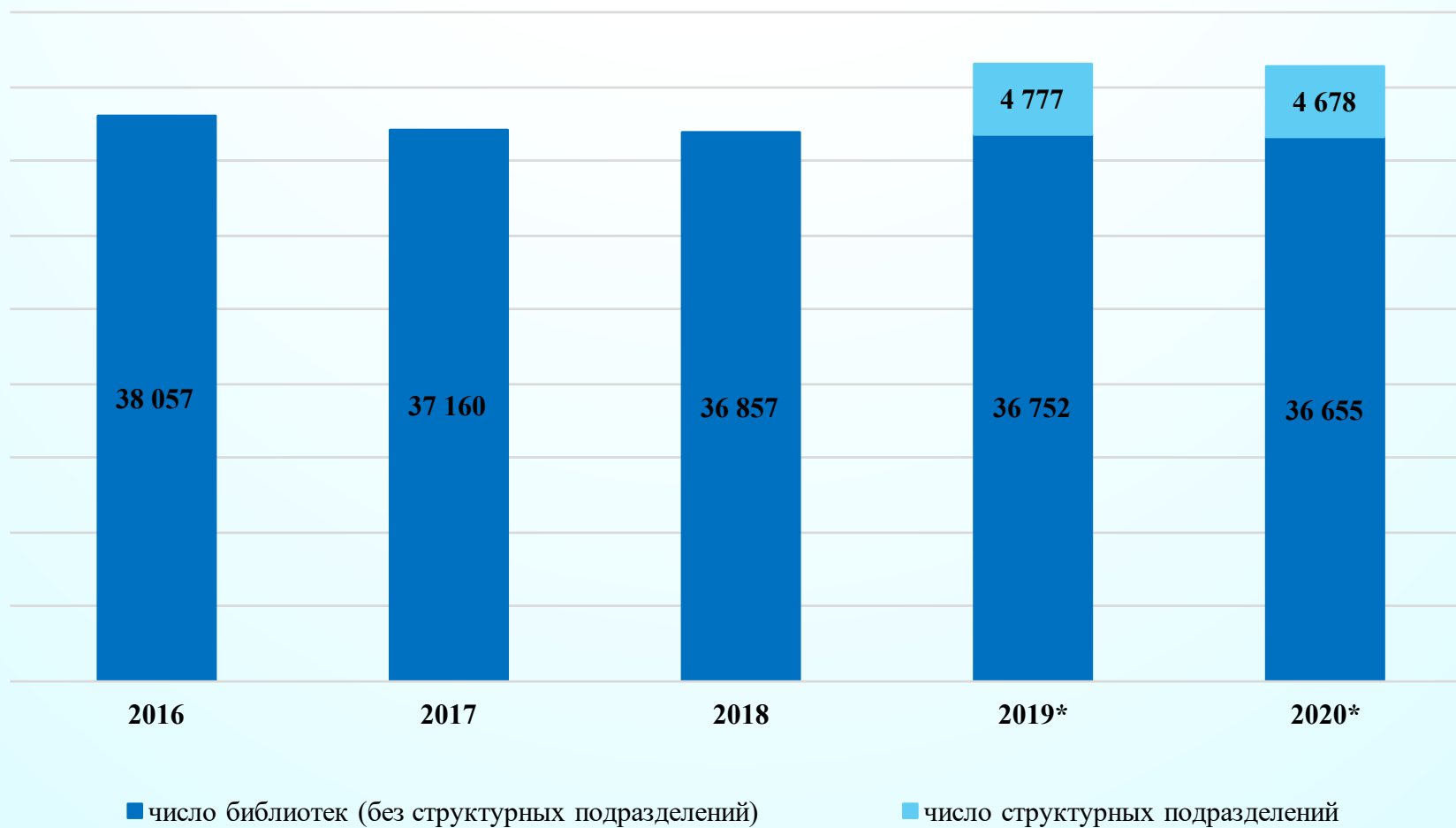


**Раздел V. Структурные подразделения учреждений культуры,  
осуществляющие библиотечную деятельность в субъектах Российской Федерации за 2020 год**

**ДВИЖЕНИЕ БИБЛИОТЕЧНОГО ФОНДА. РАБОТА С ПОЛЬЗОВАТЕЛЯМИ**

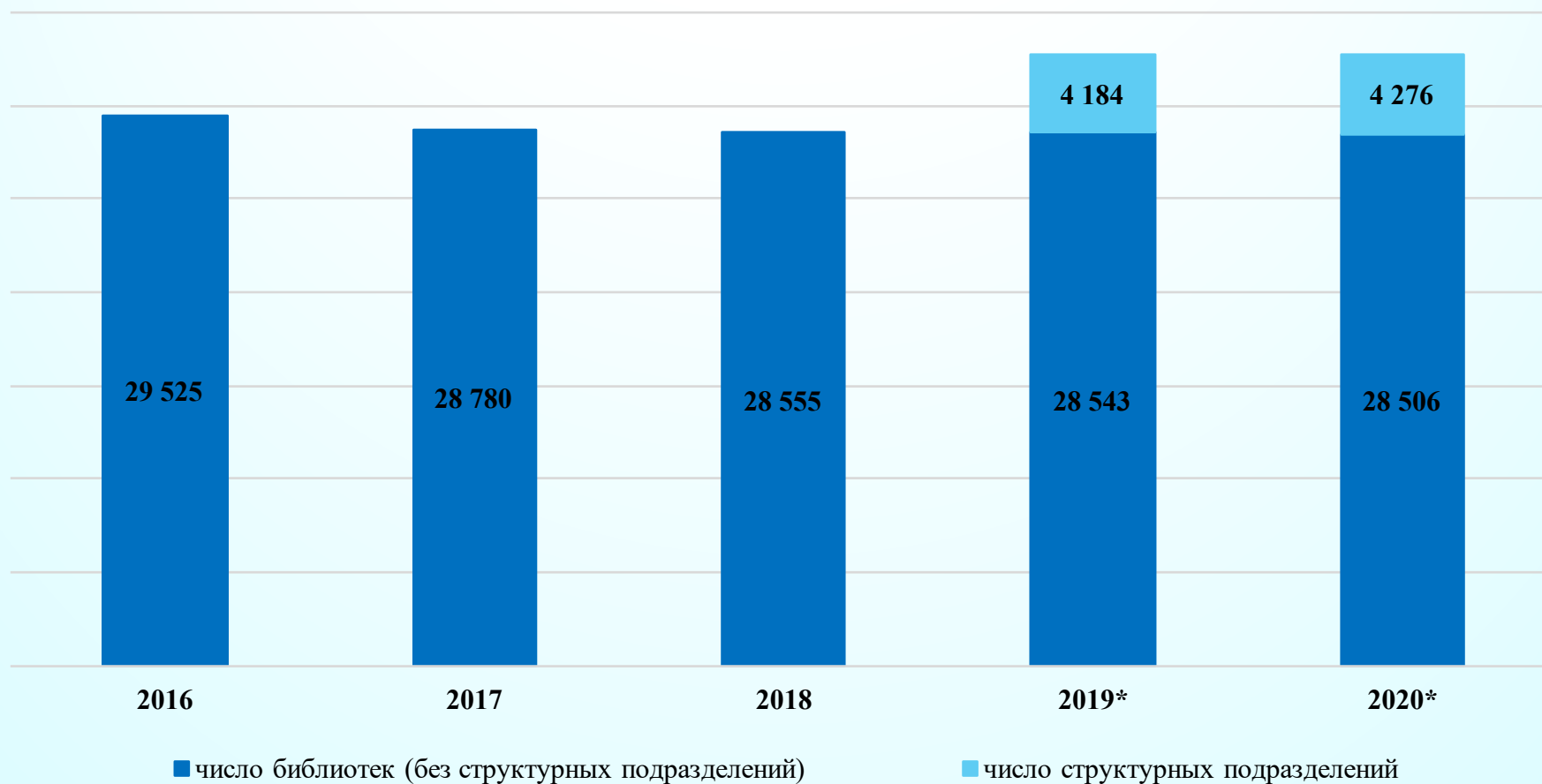
	Библиотечный фонд (тыс. ед.)	из них		Поступило за отчетный год (тыс. ед.)	Число зарегистрированных пользователей (тыс. чел.)	Число посещений, в стационарных и во внестационарных условиях (тыс.чел.)	Число обращений к библиотеке удаленных пользователей, (тыс.чел.)	Выдано (просмотрено) документов (тыс. ед.)	в том числе		Выдано (просмотрено) документов из фондов других библиотек (тыс. ед.)
		электронные документы на съемных носителях	документы на микроформах и других видах носителей						в стационарном режиме	в удаленном режиме	
Иркутская обл.	3929,36	4,51	0,44	62,65	128,4	961,8	8,0	2048,24	1958,44	89,80	0,679
Кемеровская обл.											
Новосибирская обл.	159,03	0,16	0,00	5,00	12,0	144,3	3,6	224,71	224,71	0,00	0,16
Омская обл.											
Томская обл.	148,66	1,44	0,44	2,15	6,2	44,7	11,0	121,78	113,76	8,02	0
<b>Дальневосточный федеральный округ</b>	<b>2978,53</b>	<b>1,14</b>	<b>2,85</b>	<b>39,32</b>	<b>140,5</b>	<b>1110,3</b>	<b>33,3</b>	<b>2381,65</b>	<b>2268,13</b>	<b>113,52</b>	<b>1,024</b>
Респ. Бурятия	296,50	0,35	0,05	8,77	26,7	227,0	0,4	539,14	520,30	18,83	0,002
Респ. Саха (Якутия)											
Забайкальский край	1025,45	0,03	0,04	11,47	52,9	389,3	10,8	803,46	752,44	51,01	0,502
Камчатский край	9,43	0,04	0,00	0,12	0,3	3,6	0,0	13,80	13,80	0,00	0
Приморский край	333,99	0,07	0,01	1,98	10,6	88,6	0,0	196,88	187,61	9,28	0,156
Хабаровский край	323,54	0,11	0,22	5,03	17,0	138,9	22,1	316,16	307,79	8,37	0,05
Амурская обл.	453,07	0,25	0,01	9,55	15,6	124,3	0,0	226,33	205,77	20,56	0,031
Магаданская обл.											
Сахалинская обл.											
Чукотский АО											
Еврейская авт. обл.	536,56	0,29	2,53	2,41	17,4	138,6	0,0	285,89	280,42	5,48	0,283

## Число библиотек Минкультуры России



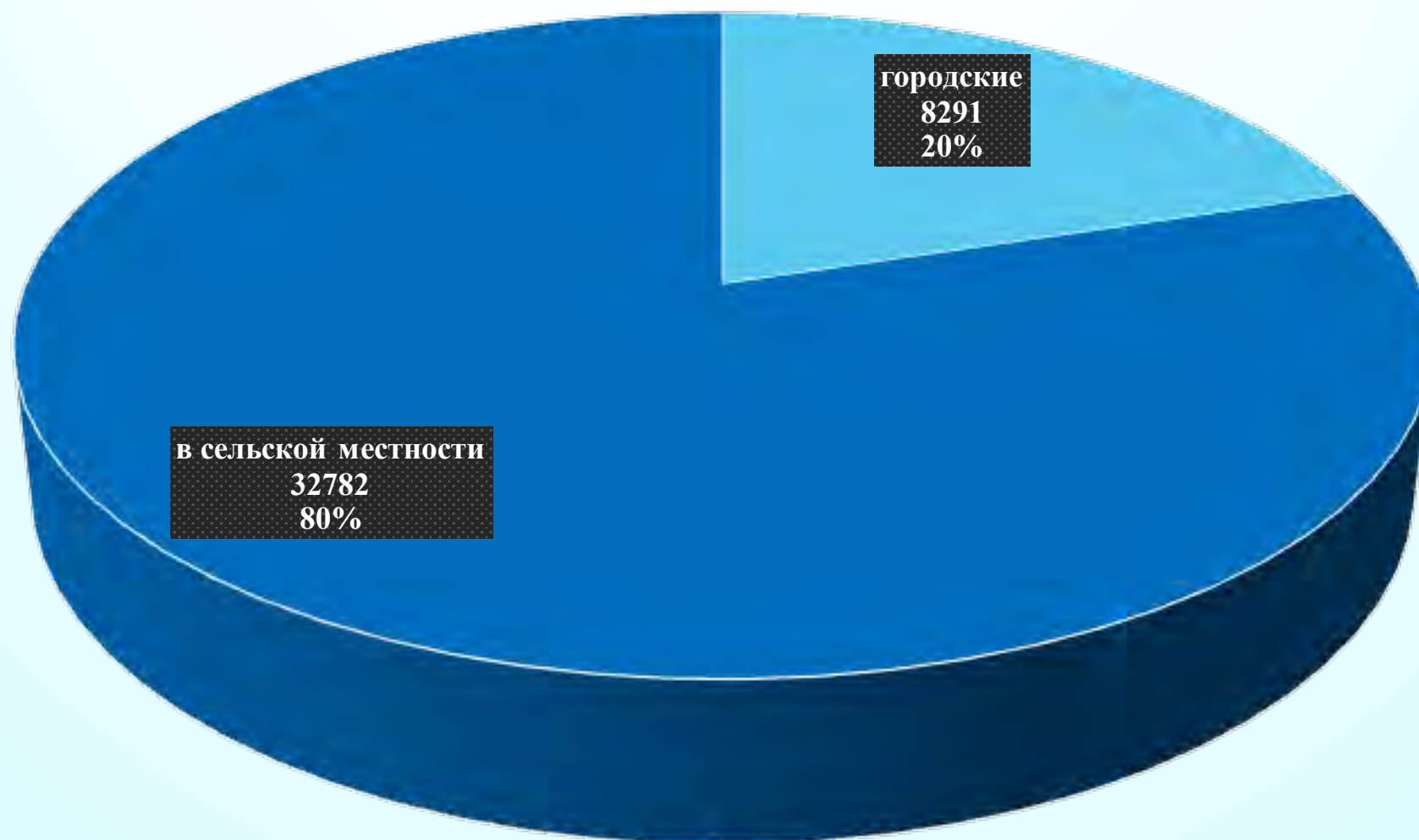
\* С 2019 года в подсчет библиотек включаются библиотеки, входящие в состав юридического лица (КДУ, централизованных библиотечных систем и др.)

## Число библиотек Минкультуры России в сельской местности

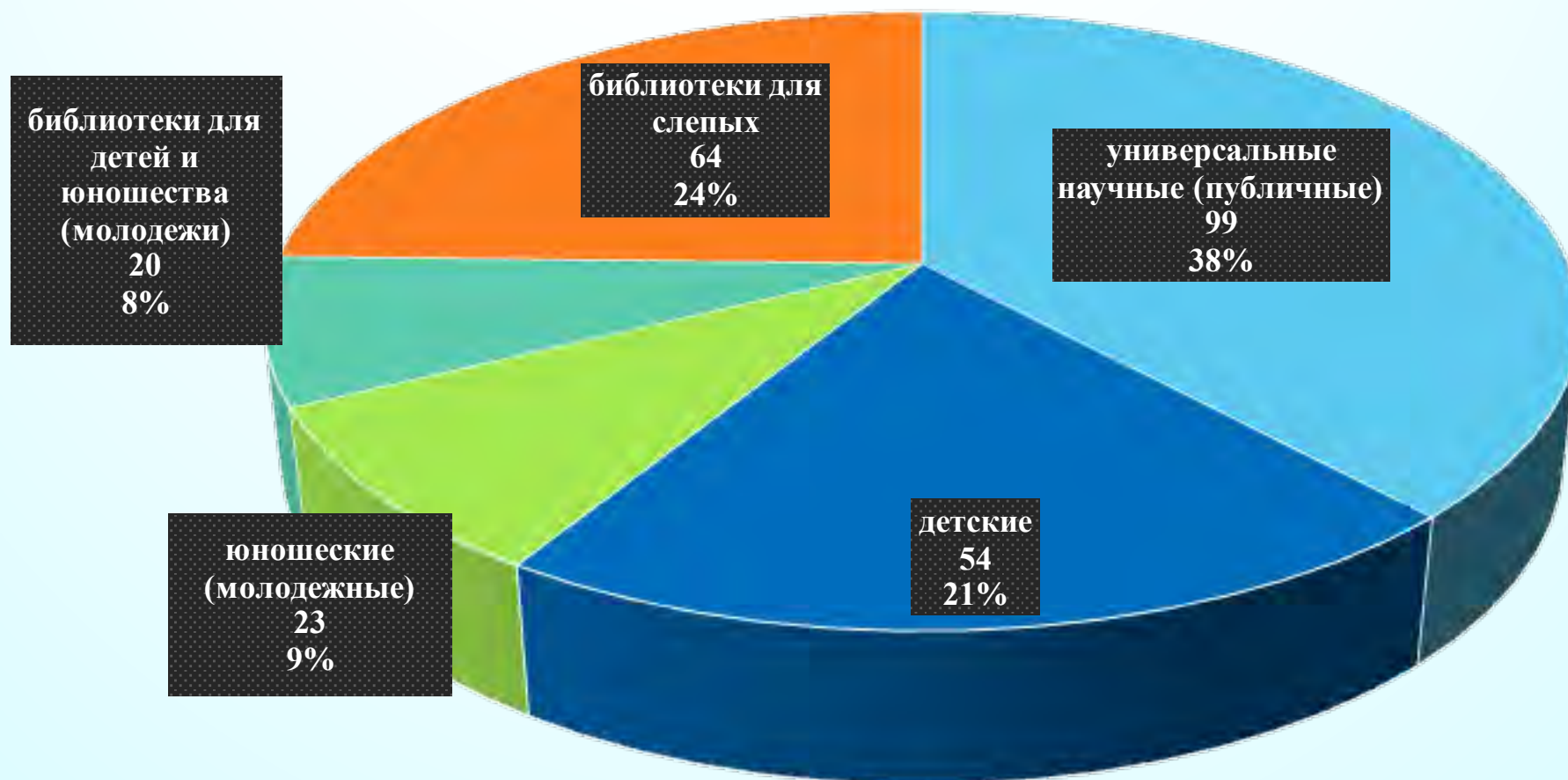


\* С 2019 года в подсчет библиотек включаются библиотеки, входящие в состав юридического лица (КДУ, централизованных библиотечных систем и др.)

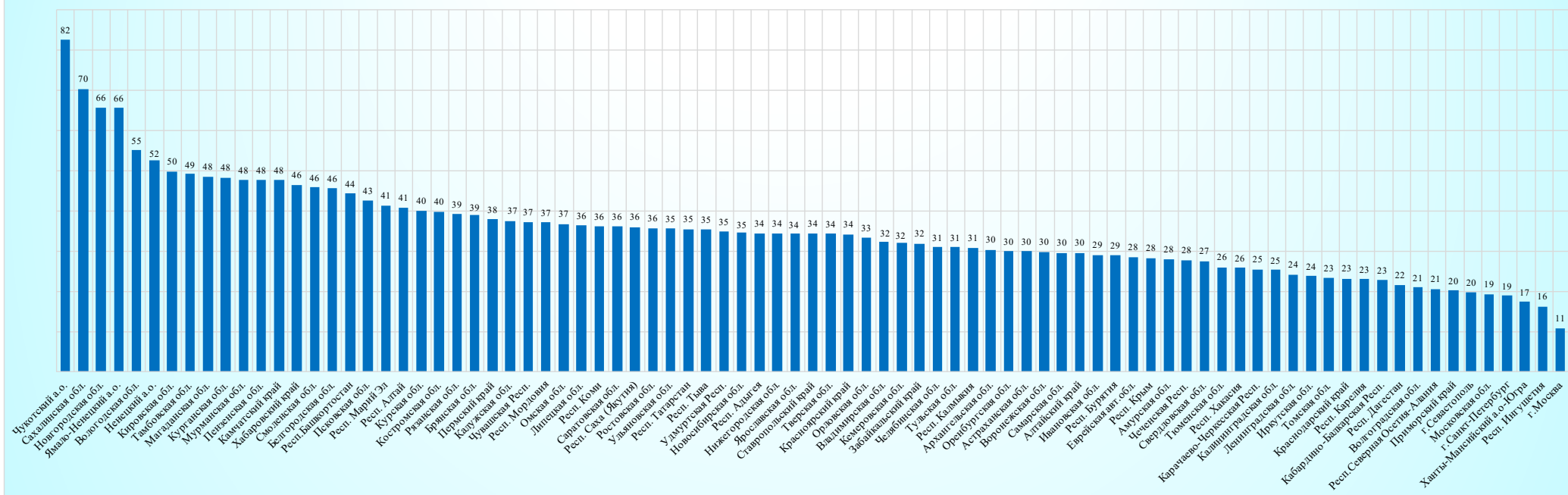
## Муниципальные общедоступные библиотеки



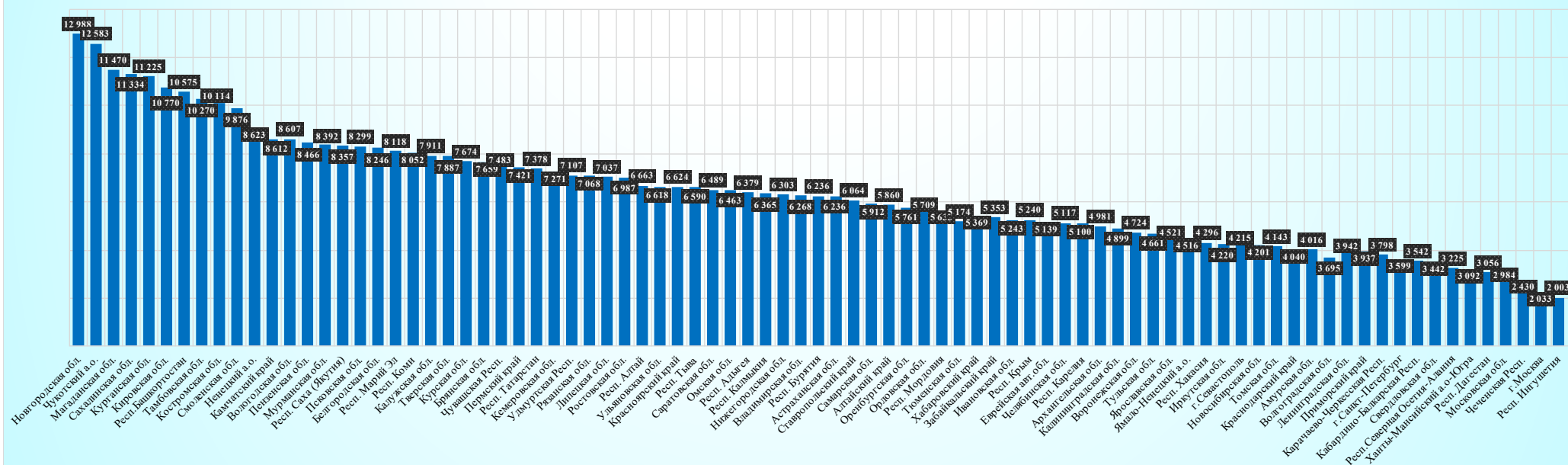
## Государственные центральные библиотеки



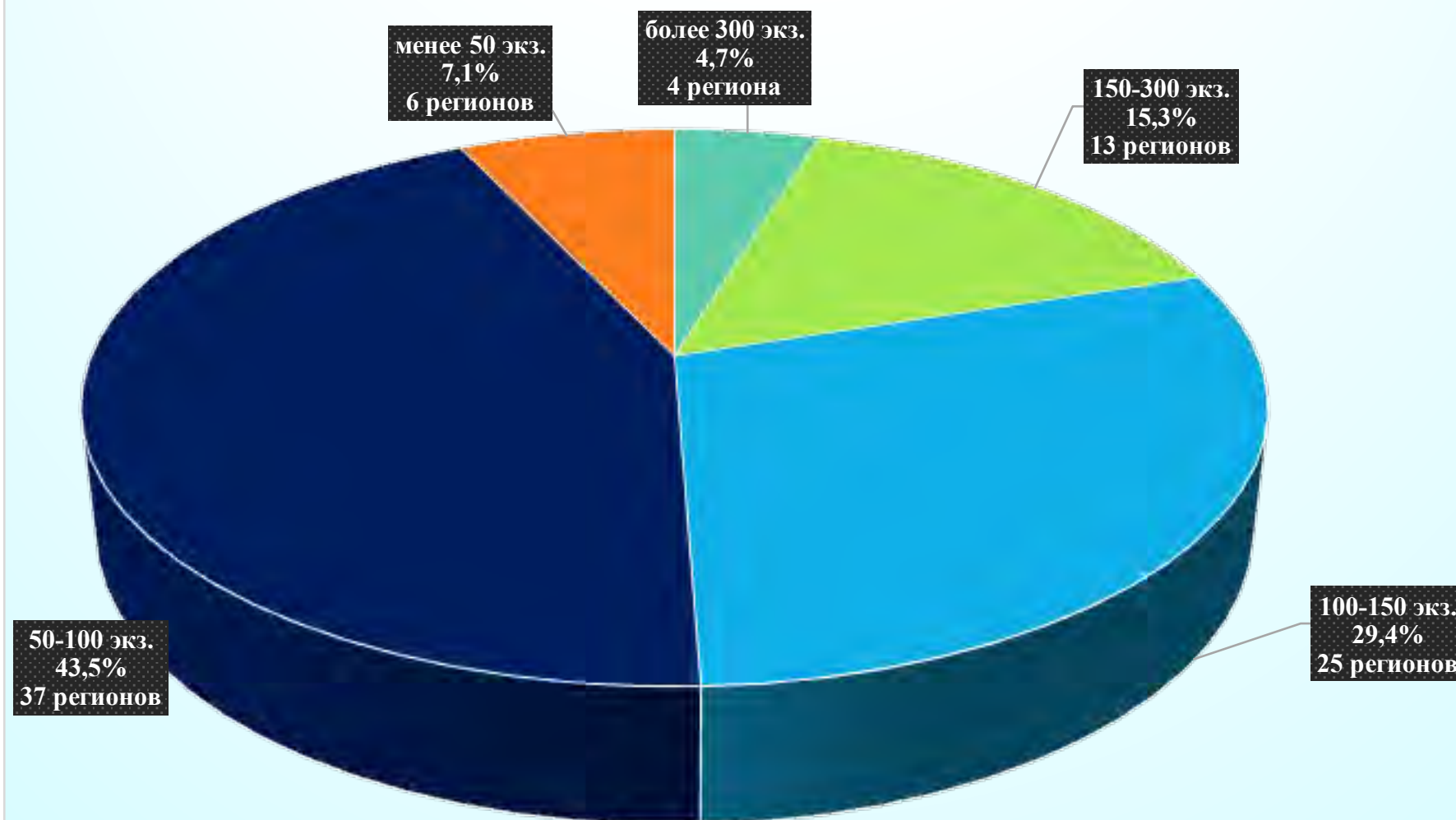
Охват населения библиотечным обслуживанием в 2020 году в библиотеках Минкультуры России, %



Среднее число книговыдач в расчете на 1 тыс. человек населения в библиотеках Минкультуры России в 2020 году

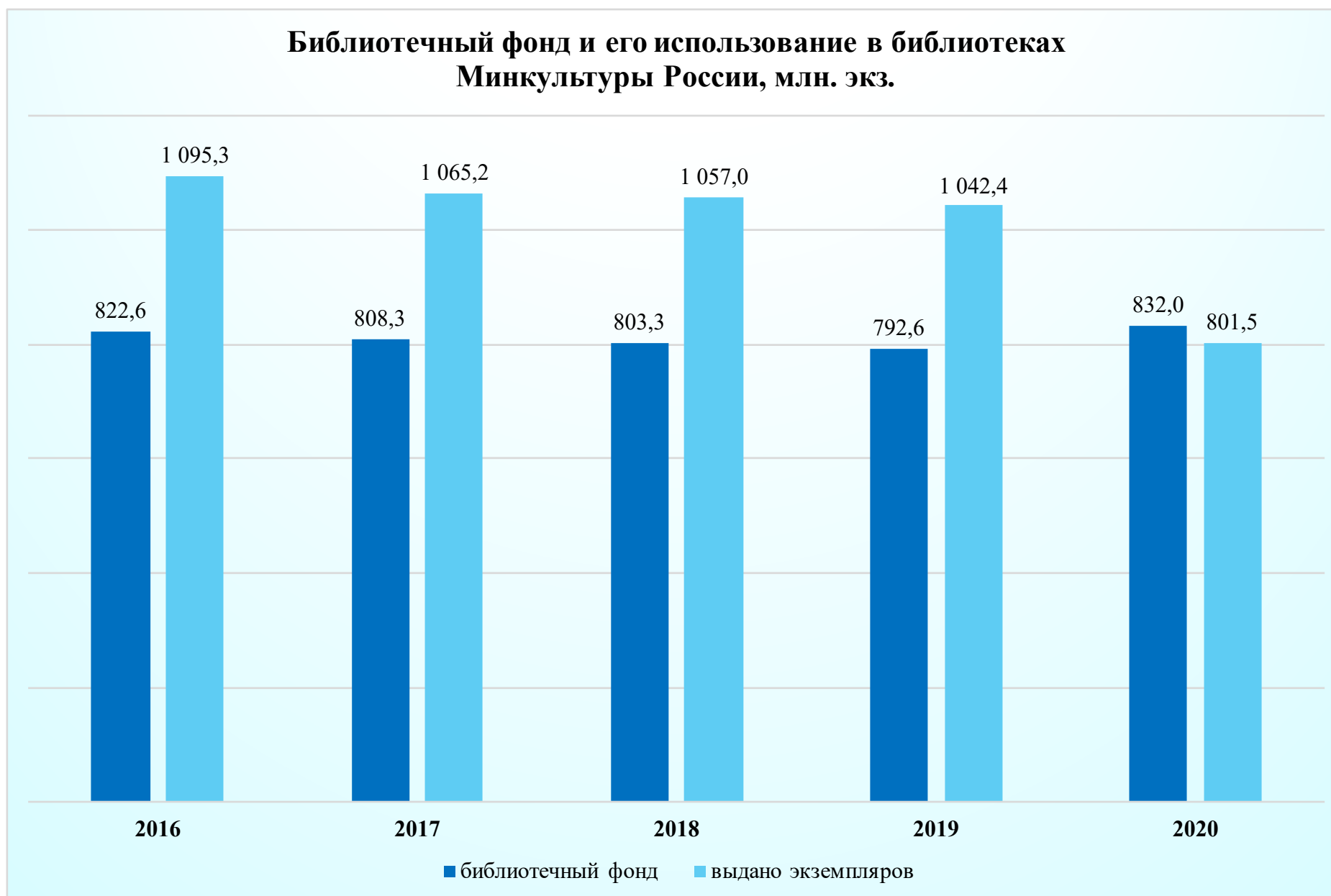


## Поступление библиотечного фонда на 1000 жителей в библиотеки Минкультуры России в 2020 году

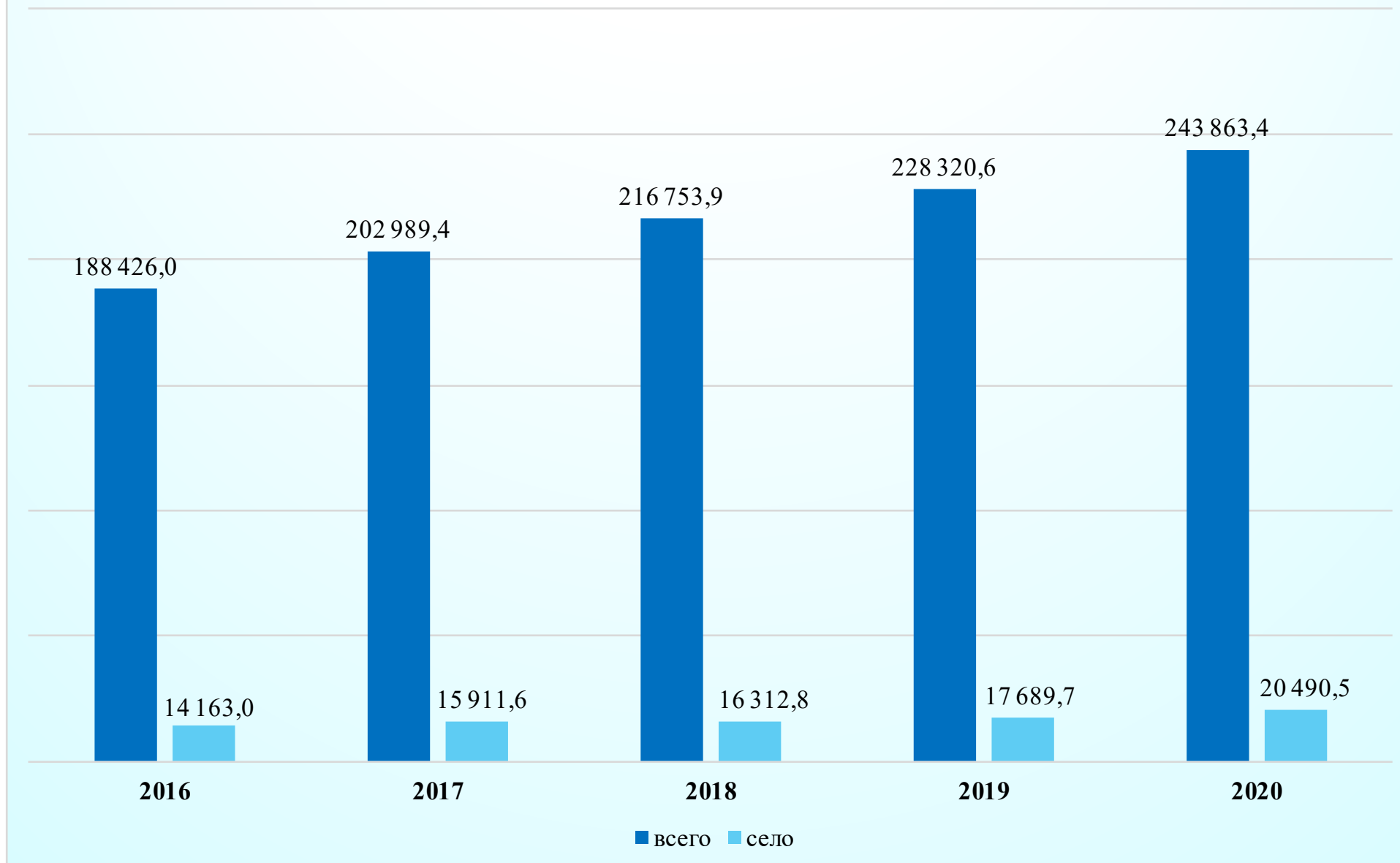




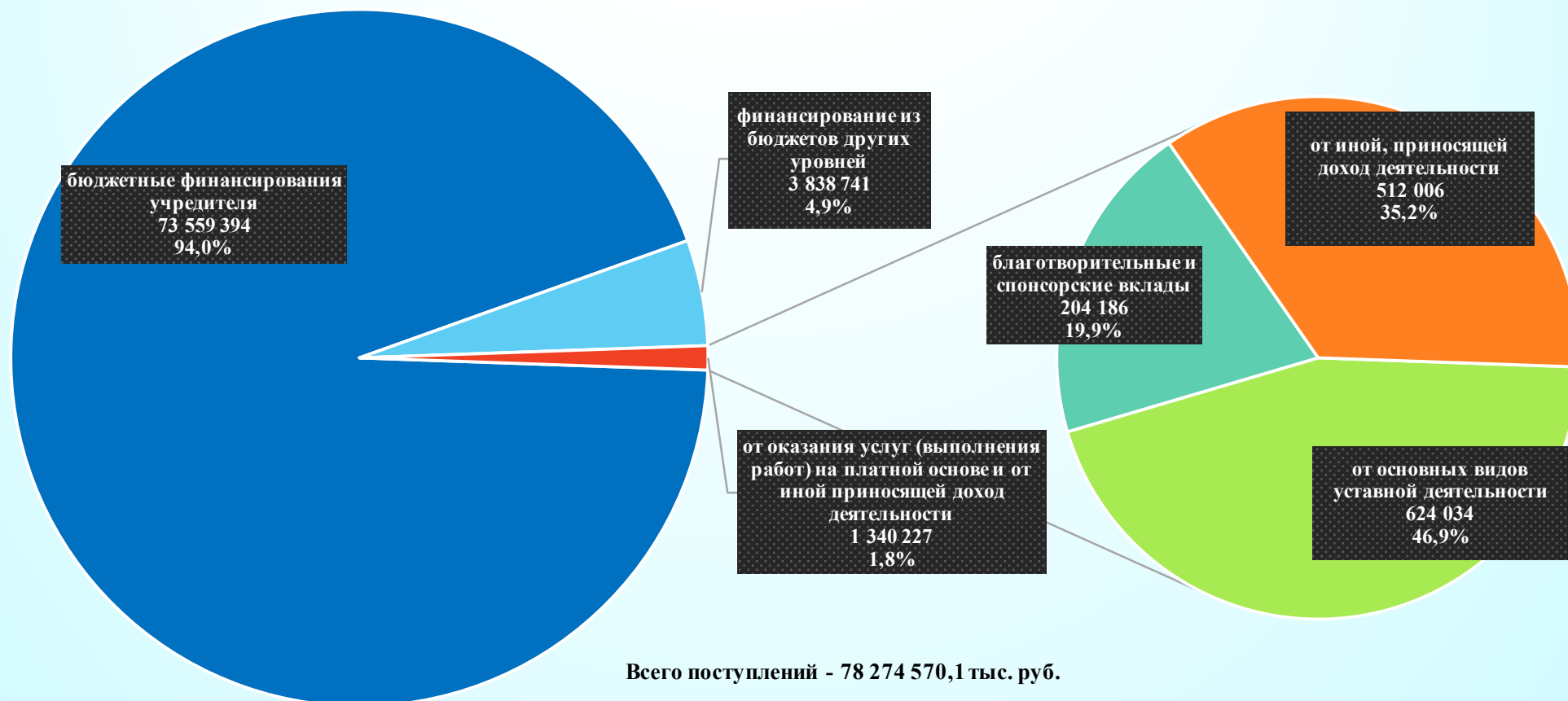
### Библиотечный фонд и его использование в библиотеках Минкультуры России, млн. экз.



## Объем электронного каталога в библиотеках Минкультуры России, тыс.ед.



## Поступление финансовых средств в библиотеки Минкультуры России в 2020 году, тыс. руб.



## **Краткие методологические пояснения к некоторым статистическим Показателям справочника**

Распределение населения на городское и сельское производится по месту проживания, при этом городскими поселениями считаются населенные пункты, отнесенные в установленном законодательством порядке к категории городов, рабочих, курортных и дачных поселков. Все остальные населенные пункты являются сельскими.

Обращаемость библиотечного фонда - показатель интенсивности использования фонда, определяемый как отношение числа выдачи библиотечного фонда к объему фонда.

Читаемость - показатель, характеризующий интенсивность использования библиотечного фонда пользователями, определяемый как отношение годовой выдачи к числу пользователей библиотек.

Процент охвата населения библиотечным обслуживанием - показатель, характеризующий часть населения, которая пользуется услугами библиотек, определяется как отношение числа пользователей к числу жителей, умноженное на 100.

Обеспеченность жителей фондами библиотек - показатель, характеризующий обеспеченность населения документами библиотечного фонда, определяемый как отношение объема библиотечного фонда к численности населения.