



**КДУ и ПКиО
РОССИЙСКОЙ ФЕДЕРАЦИИ
В ЦИФРАХ 2022**

ОГЛАВЛЕНИЕ

	Предисловие	3
Раздел I	Учреждения культурно-досугового типа Российской Федерации за 2018 - 2022 годы	5
Таблица 1	Учреждения культурно-досугового типа всех ведомств	6
Таблица 2	Учреждения культурно-досугового типа Министерства культуры Российской Федерации	7
Раздел II	Учреждения культурно-досугового типа всех ведомств за 2022 год	8
Таблица 3	Общие сведения	9
Таблица 4	Культурно-досуговая деятельность. Специалисты культурно-досугового профиля	14
Раздел III	Учреждения культурно-досугового типа Министерства культуры Российской Федерации за 2022 год	19
Таблица 5	Материально-техническая база в целом	20
Таблица 6	Материально-техническая база на селе	25
Таблица 7	Клубные формирования в целом	30
Таблица 8	Клубные формирования на селе	35
Таблица 9	Клубные формирования для детей	40
Таблица 10	Клубные формирования/кружки технического творчества и спортивные в целом	45
Таблица 11	Клубные формирования/кружки технического творчества и спортивные на селе	50
Таблица 12	Коллективы самодеятельного народного творчества и их участники	54
Таблица 13	Коллективы самодеятельного народного творчества в целом	56
Таблица 14	Коллективы самодеятельного народного творчества на селе	60
Таблица 15	Участники коллективов самодеятельного народного творчества в целом	64
Таблица 16	Участники коллективов самодеятельного народного творчества на селе	68
Таблица 17	Коллективы, имеющие звание, в целом	72
Таблица 18	Участники коллективов, имеющих звание в целом	76

ОГЛАВЛЕНИЕ

Таблица 19	Культурно-досуговая работа в целом	80
Таблица 20	Культурно-досуговая работа на селе	85
Таблица 21	Культурно-досуговая работа для детей	90
Таблица 22	Персонал в целом	94
Таблица 23	Персонал на селе	99
Таблица 24	Поступление финансовых средств	104
Таблица 25	Израсходовано финансовых средств	109
Раздел IV	Учреждения культурно-досугового типа других ведомств и организаций за 2022 год	114
Таблица 26	Общие сведения	115
Таблица 27	Культурно-досуговая деятельность. Специалисты культурно-досугового профиля	120
Графики:	культурно-досуговые учреждения	125
Раздел V	Парки культуры и отдыха Министерства культуры Российской Федерации	134
Таблица 28	Парки культуры и отдыха Российской Федерации за 2018-2022 годы	135
Таблица 29	Материально-техническая база	136
Таблица 30	Культурно-досуговая и физкультурно-оздоровительная работа	141
Таблица 31	Персонал	146
Таблица 32	Поступление финансовых средств	151
Таблица 33	Израсходовано финансовых средств	156
Раздел VI	Парки культуры и отдыха других ведомств государственной и муниципальной собственности Российской Федерации за 2022 год	161
Таблица 34	Материально-техническая база. Культурно-досуговая и физкультурно-оздоровительная работа	162
Графики:	парки культуры и отдыха	167

ПРЕДИСЛОВИЕ

В настоящем справочнике опубликованы статистические данные о деятельности учреждений культурно-досугового типа Министерства культуры Российской Федерации, а также профсоюзов, других ведомств и организаций Российской Федерации, парков культуры и отдыха Министерства культуры Российской Федерации, парков других ведомств государственной и муниципальной собственности.

Структура справочника включает шесть разделов.

В первом разделе приведены совокупные данные о динамике численности учреждений культурно-досугового типа Российской Федерации за период 2018-2022 годов с выделением статистики учреждений на селе.

Во втором – сведения о числе учреждений культурно-досугового типа всех ведомств за 2022 год и занимаемых ими помещений в разрезе субъектов и федеральных округов Российской Федерации, включая состояние помещений учреждений культурно-досугового типа. В раздел включены данные о численности специалистов культурно-досугового профиля и статистика деятельности клубных формирований – числа проведенных мероприятий и численности привлеченных участников.

Третий раздел содержит детализированные сведения о состоянии и деятельности учреждений культурно-досугового типа Министерства культуры Российской Федерации по субъектам и федеральным округам Российской Федерации, включая статистику сельской местности, по состоянию на 2022 год: материально-техническая база, клубные формирования (детские, кружки технического творчества и спортивные, коллективы самодеятельного народного творчества и их участники, а также коллективы, имеющие звание), культурно-досуговая работа, сведения о персонале и финансировании культурно-досуговых учреждений.

Четвертый раздел отражает данные статистики учреждений культурно-досугового типа других ведомств и организаций в разрезе субъектов и федеральных округов Российской Федерации по состоянию на 2022 год, включая состояние помещений учреждений культурно-досугового типа. В раздел включены данные о численности специалистов культурно-досугового профиля и статистика деятельности клубных формирований – статистика мероприятий и численности привлеченных участников.

Пятый раздел содержит совокупные статистические данные о количестве и деятельности парков культуры и отдыха Министерства культуры Российской Федерации за период 2018-2022 годов. В раздел включены сведения о деятельности в 2022 году парков культуры и отдыха Министерства культуры Российской Федерации в разрезе субъектов и федеральных округов Российской Федерации по направлениям: материально-техническая база, культурно-досуговая и физкультурно-оздоровительная работа, персонал и финансирование.

В шестом – статистические сведения по паркам культуры и отдыха других ведомств государственной и муниципальной собственности в разрезе субъектов и федеральных округов Российской Федерации за 2022 год.

Всего справочник содержит сведения о деятельности в 2022 году 41 822 учреждений культурно-досугового типа всех ведомств (из которых 41 180 (98,5 %) относятся к ведению Министерства культуры Российской Федерации), 414 130 клубных формирований (405 052 (97,8 %) из них относятся к ведению Министерства культуры Российской Федерации), из общего числа которых 263 996 являются клубными формированиями самодеятельного народного творчества, 259 248 (98,2 %) из них относятся к ведению Министерства культуры Российской Федерации).

ПРЕДИСЛОВИЕ

Пятый и шестой разделы справочника включают данные о деятельности 276 парков культуры и отдыха Министерства культуры Российской Федерации, а также 10 (3,5 % от общего числа) парков культуры и отдыха, относящихся к ведению других ведомств государственной и муниципальной собственности Российской Федерации.

Дополнительно деятельность учреждений культурно-досугового типа и парков культуры и отдыха проиллюстрирована графическим материалом.

Справочник подготовлен сотрудниками отдела статистики деятельности учреждений культуры ФГБУ «ГИВЦ Минкультуры России».

Исполнители: Юдина Т.С., Огородникова О.В., Лазарева А.О., Коновалова Н.А.

Ответственный исполнитель: Коновалова Н.А.

РАЗДЕЛ I
Учреждения
культурно-досугового типа
Российской Федерации
за 2018 - 2022 годы

Учреждения культурно-досугового типа всех ведомств

	Всего					в том числе на селе				
	2018	2019	2020	2021	2022	2018	2019	2020	2021	2022
1	2	3	4	5	6	7	8	9	10	11
Число учреждений культурно-досугового типа	42 771	42 677	42 408	42 176	41 822	37 852	37 601	37 352	37 124	36 831
Число клубных формирований	418 015	423 470	416 210	415 331	414 130	312 475	314 365	309 765	310 243	309 224
из общего числа – формирования самодеятельного народного творчества	273 620	267 542	266 652	265 575	263 996	203 795	198 260	196 886	196 726	194 750
Число участников в клубных формированиях, тыс.чел.	6 380	6 542	6 261	6 252	6 250	4 085	4 130	4 012	4 023	4 032
из общего числа участников в клубных формированиях – участники в формированиях самодеятельного народного творчества, тыс.чел.	3 650	3 598	3 488	3 481	3 485	2 385	2 334	2 271	2 278	2 264
Число культурно-массовых мероприятий – всего, тыс.ед.	8 120	8 186	4 377	7 011	7 797	6 568	6 608	3 496	5 639	6 265
из общего числа мероприятий – мероприятия на платной основе, тыс.ед.	1 988	1 991	792	1 071	1 299	1 446	1 446	585	744	906
Число посетителей на платных мероприятиях, тыс.чел.	102 339	109 995	37 804	49 892	68 429	46 504	49 393	17 556	21 273	26 873
Численность работников	281 855	278 822	267 400	262 751	261 725	144 653	140 152	136 597	132 930	131 396
из них – основной персонал	190 540	191 354	188 758	187 833	188 723	102 519	101 239	99 960	98 826	98 445

Учреждения культурно-досугового типа Министерства культуры Российской Федерации

	Всего					в том числе на селе				
	2018	2019	2020	2021	2022	2018	2019	2020	2021	2022
1	2	3	4	5	6	7	8	9	10	11
Число учреждений культурно-досугового типа	42 084	41 946	41 627	41 460	41 180	37 676	37 427	37 166	36 952	36 669
Число клубных формирований	407 813	412 856	406 127	405 799	405 052	311 312	313 241	308 638	309 119	308 161
из общего числа – формирования самодеятельного народного творчества	267 353	262 494	260 898	260 895	259 248	202 912	197 460	196 066	195 933	193 996
Число участников в клубных формированиях, тыс.чел.	6 147	6 291	6 052	6 034	6 029	4 067	4 114	3 998	4 009	4 018
из общего числа участников в клубных формированиях – участники в формированиях самодеятельного народного творчества, тыс.чел.	3 504	3 478	3 381	3 392	3 391	2 373	2 325	2 263	2 270	2 256
Число культурно-массовых мероприятий – всего, тыс.ед.	7 977	8 018	4 294	6 901	7 670	6 536	6 574	3 485	5 618	6 243
из общего числа мероприятий – мероприятия на платной основе, тыс.ед.	1 953	1 929	772	1 040	1 257	1 445	1 445	584	744	903
Число посетителей на платных мероприятиях, тыс.чел.	95 103	101 407	34 774	46 744	63 411	46 407	49 269	17 553	21 266	26 838
Численность работников	263 063	259 295	252 019	248 816	248 200	143 883	139 432	135 935	132 289	130 801
из них – основной персонал	180 232	180 629	181 074	178 733	179 744	102 004	100 754	99 507	98 379	98 047

РАЗДЕЛ II
Учреждения
культурно-досугового типа
всех ведомств
за 2022 год

УЧРЕЖДЕНИЯ КУЛЬТУРНО-ДОСУГОВОГО ТИПА ВСЕХ ВЕДОМСТВ

Общие сведения

	ОБЩИЕ СВЕДЕНИЯ											
	Население, тыс.чел.		Число учреждений культурно-досугового типа		Число зданий		из них					
							требуют капитального ремонта		аварийные		% зданий в неудовлетворительном состоянии	
	всего	село	всего	село	всего	село	всего	село	всего	село		
1	2	3	4	5	6	7	8	9	10	11	12	13
Всего	145 557,6	36 661,2	41 822	36 831	44 280	37 518	7 325	6 113	816	722	18,4	18,2
Центральный ф. о.	39 104,4	6 883,3	8 905	7 384	9 865	7 514	1 077	766	84	69	11,8	11,1
Белгородская обл.	1 531,9	494,5	721	624	753	641	55	43	1	1	7,4	6,9
Брянская обл.	1 168,8	343,7	533	460	549	463	28	22	5	4	6,0	5,6
Владимирская обл.	1 323,7	289,0	437	357	462	359	69	51	7	7	16,5	16,2
Воронежская обл.	2 287,7	729,6	734	630	744	638	183	161	9	8	25,8	26,5
Ивановская обл.	976,9	176,9	314	268	364	312	42	35	1	1	11,8	11,5
Калужская обл.	1 012,9	244,2	382	328	401	332	120	98	8	7	31,9	31,6
Костромская обл.	620,7	165,2	384	348	381	343	20	19	0	0	5,2	5,5
Курская обл.	1 083,6	338,2	657	585	671	587	75	56	10	10	12,7	11,2
Липецкая обл.	1 113,6	394,7	457	429	474	433	22	19	4	3	5,5	5,1
Московская обл.	7 768,9	1 434,8	916	618	1 019	659	69	26	7	4	7,5	4,6
Орловская обл.	714,1	238,1	308	275	351	301	15	11	1	1	4,6	4,0
Рязанская обл.	1 085,1	301,6	559	503	532	466	67	52	7	6	13,9	12,4
Смоленская обл.	909,8	253,1	468	411	475	409	46	39	4	4	10,5	10,5
Тамбовская обл.	981,0	375,6	458	423	474	426	15	8	0	0	3,2	1,9
Тверская обл.	1 230,2	291,3	578	495	610	502	64	39	6	5	11,5	8,8
Тульская обл.	1 432,6	363,9	372	303	383	301	51	43	5	4	14,6	15,6
Ярославская обл.	1 227,4	228,1	351	327	367	342	49	44	4	4	14,4	14,0
г.Москва	12 635,5	220,8	276	0	855	0	87	0	5	0	10,8	0,0
Северо-Западный ф.о.	13 901,1	2 088,4	2 661	2 100	3 033	2 206	515	369	38	31	18,2	18,1
Респ. Карелия	603,1	111,7	162	130	190	139	27	17	1	1	14,7	12,9
Респ. Коми	803,5	173,0	352	298	372	301	93	81	1	0	25,3	26,9

УЧРЕЖДЕНИЯ КУЛЬТУРНО-ДОСУГОВОГО ТИПА ВСЕХ ВЕДОМСТВ

Общие сведения

	ОБЩИЕ СВЕДЕНИЯ											
	Население, тыс.чел.		Число учреждений культурно-досугового типа		Число зданий		из них					
							требуют капитального ремонта		аварийные		% зданий в неудовлетворительном состоянии	
	все	село	все	село	все	село	все	село	все	село	все	село
1	2	3	4	5	6	7	8	9	10	11	12	13
Архангельская обл.	1 069,8	227,4	380	317	441	361	81	66	5	3	19,5	19,1
Вологодская обл.	1 139,5	309,1	451	399	486	410	70	58	4	4	15,2	15,1
Калининградская обл.	1 027,7	228,6	212	180	224	180	46	34	9	8	24,6	23,3
Ленинградская обл.	1 911,6	627,8	362	237	408	264	54	34	2	2	13,7	13,6
Мурманская обл.	724,5	57,6	90	38	111	40	27	10	3	2	27,0	30,0
Новгородская обл.	586,1	164,9	298	239	329	239	54	40	3	2	17,3	17,6
Псковская обл.	613,3	177,0	285	228	347	238	31	16	7	7	11,0	9,7
Ненецкий а.о.	44,5	11,3	37	34	40	34	13	13	2	2	37,5	44,1
г.Санкт-Петербург	5 377,5	0,0	32	0	85	0	19	0	1	0	23,5	0,0
Южный ф.о.	16 434,9	6 070,5	4 164	3 801	4 254	3 832	807	728	122	111	21,8	21,9
Респ. Адыгея	468,4	248,1	131	116	137	116	52	48	6	4	42,3	44,8
Респ. Калмыкия	267,7	143,4	124	119	119	115	23	21	5	5	23,5	22,6
Респ. Крым	1 896,4	934,3	544	515	543	516	127	122	25	23	28,0	28,1
Краснодарский край	5 687,3	2 507,5	1 088	984	1 154	1 043	190	168	37	36	19,7	19,6
Астраханская обл.	989,4	333,0	211	192	236	199	33	28	7	7	16,9	17,6
Волгоградская обл.	2 449,8	548,0	821	751	857	767	89	73	5	3	11,0	9,9
Ростовская обл.	4 153,8	1 326,0	1 222	1 113	1 174	1 056	278	261	31	27	26,3	27,3
г. Севастополь	522,1	30,2	23	11	34	20	15	7	6	6	61,8	65,0
Северо-Кавказский ф.о.	9 997,4	4 955,3	2 121	1 956	2 148	1 971	571	520	108	105	31,6	31,7
Респ. Дагестан	3 153,8	1 724,2	955	933	972	948	345	337	63	63	42,0	42,2
Респ. Ингушетия	524,0	231,8	40	34	41	34	1	1	2	1	7,3	5,9
Кабардино-Балкарская Респ.	870,5	417,8	145	128	132	118	38	28	8	8	34,8	30,5

УЧРЕЖДЕНИЯ КУЛЬТУРНО-ДОСУГОВОГО ТИПА ВСЕХ ВЕДОМСТВ

Общие сведения

	ОБЩИЕ СВЕДЕНИЯ											
	Население, тыс.чел.		Число учреждений культурно-досугового типа		Число зданий		из них					
							требуют капитального ремонта		аварийные		% зданий в неудовлетворительном состоянии	
	всего	село	всего	село	всего	село	всего	село	всего	село	всего	село
1	2	3	4	5	6	7	8	9	10	11	12	13
Карачаево-Черкесская Респ.	464,3	265,1	109	99	109	99	31	27	13	13	40,4	40,4
Респ.Северная Осетия-Алания	688,2	246,2	125	93	132	92	41	24	14	12	41,7	39,1
Чеченская Респ.	1 516,4	939,7	212	197	212	197	13	12	2	2	7,1	7,1
Ставропольский край	2 780,2	1 130,5	535	472	550	483	102	91	6	6	19,6	20,1
Приволжский ф.о.	28 844,3	7 949,2	11 613	10 737	11 797	10 793	1 869	1 681	153	139	17,1	16,9
Респ.Башкортостан	4 001,7	1 484,7	2 030	1 975	2 032	1 968	541	529	37	35	28,4	28,7
Респ. Марий Эл	671,5	215,0	301	255	293	256	78	69	6	5	28,7	28,9
Респ. Мордовия	770,7	274,0	471	441	460	435	44	38	6	6	10,9	10,1
Респ. Татарстан	3 886,4	899,7	1 899	1 804	1 831	1 730	457	436	21	21	26,1	26,4
Удмуртская Респ.	1 484,4	500,3	573	551	592	557	65	55	7	6	12,2	11,0
Чувашская Респ.	1 198,4	429,2	664	644	664	644	70	66	21	21	13,7	13,5
Пермский край	2 556,8	616,4	673	590	793	676	48	31	10	8	7,3	5,8
Кировская обл.	1 234,8	263,6	564	481	580	489	33	21	6	4	6,7	5,1
Нижегородская обл.	3 144,3	632,9	966	826	990	830	105	76	3	2	10,9	9,4
Оренбургская обл.	1 924,6	749,2	955	921	961	921	133	122	21	21	16,0	15,5
Пензенская обл.	1 274,1	392,7	464	410	489	411	93	72	4	4	19,8	18,5
Самарская обл.	3 131,7	636,9	671	600	730	644	153	129	5	3	21,6	20,5
Саратовская обл.	2 360,9	570,2	898	780	899	778	32	25	0	0	3,6	3,2
Ульяновская обл.	1 204,0	284,4	484	459	483	454	17	12	6	3	4,8	3,3
Уральский ф.о.	12 294,9	2 223,9	3 069	2 570	3 296	2 586	586	467	76	62	20,1	20,5
Курганская обл.	805,5	301,9	570	512	690	538	134	112	17	12	21,9	23,0
Свердловская обл.	4 264,3	631,4	856	660	881	666	182	131	20	16	22,9	22,1

УЧРЕЖДЕНИЯ КУЛЬТУРНО-ДОСУГОВОГО ТИПА ВСЕХ ВЕДОМСТВ

Общие сведения

	ОБЩИЕ СВЕДЕНИЯ											
	Население, тыс.чел.		Число учреждений культурно-досугового типа		Число зданий		из них					
							требуют капитального ремонта		аварийные		% зданий в неудовлетворительном состоянии	
	всего	село	всего	село	всего	село	всего	село	всего	село	всего	село
1	2	3	4	5	6	7	8	9	10	11	12	13
Тюменская обл.	1 552,2	495,5	569	540	556	512	151	143	16	13	30,0	30,5
Челябинская обл.	3 418,6	593,1	794	689	813	688	85	60	22	20	13,2	11,6
Ханты-Мансийский а.о	1 702,2	123,8	207	122	257	132	34	21	1	1	13,6	16,7
Ямало-Ненецкий а.о.	552,1	78,2	73	47	99	50	0	0	0	0	0,0	0,0
Сибирский ф.о.	16 889,4	4 319,3	6 398	5 797	6 792	6 021	1 208	1 035	112	94	19,4	18,8
Респ. Алтай	221,5	157,0	192	187	194	189	79	78	5	5	43,3	43,9
Респ. Тыва	332,6	150,0	151	137	150	136	34	31	7	7	27,3	27,9
Респ. Хакасия	528,3	157,8	217	194	228	194	50	44	11	11	26,8	28,4
Алтайский край	2 268,2	965,6	996	956	1 124	1 059	69	56	12	9	7,2	6,1
Красноярский край	2 849,2	629,8	1 208	1 115	1 234	1 109	307	269	19	14	26,4	25,5
Иркутская обл.	2 357,2	519,6	818	698	946	788	140	102	27	21	17,7	15,6
Кемеровская обл.	2 604,3	362,5	564	442	601	450	42	22	4	2	7,7	5,3
Новосибирская обл.	2 780,3	573,7	1 060	972	1 087	976	291	263	17	15	28,3	28,5
Омская обл.	1 879,5	506,6	914	838	937	857	133	114	8	8	15,0	14,2
Томская обл.	1 068,3	296,7	278	258	291	263	63	56	2	2	22,3	22,1
Дальневосточный ф.о.	8 091,2	2 171,3	2 891	2 486	3 095	2 595	692	547	123	111	26,3	25,4
Респ. Бурятия	982,6	401,8	471	451	479	451	124	112	20	18	30,1	28,8
Респ. Саха (Якутия)	992,1	327,8	490	421	521	444	59	47	42	40	19,4	19,6
Забайкальский край	1 043,5	326,8	572	504	584	509	223	192	17	17	41,1	41,1
Камчатский край	312,7	65,8	78	61	96	70	29	21	6	6	36,5	38,6
Приморский край	1 863,0	419,0	376	303	410	314	144	104	15	12	38,8	36,9
Хабаровский край	1 299,0	231,2	274	214	296	217	20	11	5	4	8,4	6,9
Амурская обл.	772,5	246,8	351	319	418	372	17	8	6	5	5,5	3,5
Магаданская обл.	137,8	5,3	39	15	41	15	13	5	1	0	34,1	33,3

УЧРЕЖДЕНИЯ КУЛЬТУРНО-ДОСУГОВОГО ТИПА ВСЕХ ВЕДОМСТВ
Общие сведения

	ОБЩИЕ СВЕДЕНИЯ											
	Население, тыс.чел.		Число учреждений культурно-досугового типа		Число зданий		из них					
							требуют капитального ремонта		аварийные		% зданий в неудовлетворительном состоянии	
	всего	село	всего	село	всего	село	всего	село	всего	село	всего	село
1	2	3	4	5	6	7	8	9	10	11	12	13
Сахалинская обл.	484,2	83,8	115	87	120	88	32	21	3	1	29,2	25,0
Чукотский а.о.	50,0	14,0	44	37	46	38	20	17	1	1	45,7	47,4
Еврейская авт.обл.	153,8	49,0	81	74	84	77	11	9	7	7	21,4	20,8

УЧРЕЖДЕНИЯ КУЛЬТУРНО-ДОСУГОВОГО ТИПА ВСЕХ ВЕДОМСТВ**Культурно-досуговая деятельность.****Специалисты культурно-досугового профиля**

	Число клубных формирований		Число участников в формированиях		Мероприятия на платной основе				Число работников, относящихся к основному персоналу	
					всего мероприятий		посетителей на них, тыс.чел.			
	всего	село	всего	село	всего	село	всего	село	всего	село
1	2	3	4	5	6	7	8	9	10	11
Всего	414 130	309 224	6 250 254	4 032 047	1 299 307	905 609	68 429,4	26 873,5	188 723	98 445
Центральный ф. о.	100 686	63 164	1 547 061	783 544	249 135	156 685	13 834,6	4 100,1	47 866	18 846
Белгородская обл.	11 498	8 631	197 111	125 316	59 697	42 882	3 822,3	1 452,8	4 238	2 126
Брянская обл.	4 405	2 998	57 058	31 562	9 740	5 624	528,8	129,0	1 557	721
Владимирская обл.	4 634	3 221	83 066	46 795	18 656	12 257	1 063,5	365,5	2 288	1 040
Воронежская обл.	7 276	5 663	88 733	64 888	9 619	6 466	421,6	136,9	2 736	1 544
Ивановская обл.	3 251	2 263	52 041	29 753	5 345	2 468	329,5	44,3	1 197	612
Калужская обл.	3 674	2 597	49 256	29 065	4 444	2 099	231,2	33,5	1 481	631
Костромская обл.	4 278	3 496	54 458	41 048	10 081	4 541	365,7	107,6	986	530
Курская обл.	4 760	3 639	62 799	36 694	2 361	403	175,6	11,6	1 901	802
Липецкая обл.	4 846	4 119	72 567	53 779	18 865	11 804	1 160,1	380,4	1 724	1 086
Московская обл.	13 869	6 728	248 768	99 545	24 291	9 354	1 952,8	324,7	11 185	4 004
Орловская обл.	2 248	1 640	26 459	16 186	1 400	788	93,8	14,4	883	404
Рязанская обл.	4 286	3 395	58 421	38 671	10 701	8 546	313,4	147,1	2 182	1 130
Смоленская обл.	4 258	3 142	46 259	27 850	9 969	7 920	292,9	103,3	1 643	781
Тамбовская обл.	3 708	2 995	51 644	36 289	10 009	8 399	378,9	188,4	1 124	618
Тверская обл.	4 736	2 955	63 844	31 254	20 399	14 419	651,4	212,7	2 353	889
Тульская обл.	3 452	2 136	46 098	23 415	8 670	4 240	451,3	76,1	1 663	696
Ярославская обл.	4 118	3 546	67 227	51 434	19 577	14 475	1 025,6	371,7	1 950	1 232
г.Москва	11 389	0	221 252	0	5 311	0	576,4	0,0	6 775	0
Северо-Западный ф.о.	31 216	18 644	521 741	244 630	176 347	104 116	7 188,2	2 218,7	15 078	5 659
Респ. Карелия	1 079	587	15 812	6 187	6 321	2 448	228,7	56,5	677	267

УЧРЕЖДЕНИЯ КУЛЬТУРНО-ДОСУГОВОГО ТИПА ВСЕХ ВЕДОМСТВ**Культурно-досуговая деятельность.****Специалисты культурно-досугового профиля**

1	Число клубных формирований		Число участников в формированиях		Мероприятия на платной основе				Число работников, относящихся к основному персоналу	
					всего мероприятий		посетителей на них, тыс.чел.			
	2	3	4	5	6	7	8	9	10	11
Респ. Коми	3 765	2 579	54 058	28 949	17 067	12 801	550,1	318,4	1 547	836
Архангельская обл.	4 144	2 589	56 283	29 361	34 291	24 181	1 223,3	532,0	1 774	744
Вологодская обл.	5 777	4 193	87 481	54 908	34 234	24 721	1 705,4	546,7	2 107	893
Калининградская обл.	1 752	1 147	28 548	14 749	1 572	522	159,1	10,3	857	353
Ленинградская обл.	5 773	3 142	120 123	58 838	7 507	2 997	486,2	65,7	3 198	1 352
Мурманская обл.	1 254	285	26 826	4 117	2 905	403	228,8	10,3	1 029	150
Новгородская обл.	3 761	2 558	55 341	28 153	48 725	32 519	1 584,9	599,0	1 287	576
Псковская обл.	2 214	1 361	30 349	17 327	6 465	3 183	229,0	69,6	987	393
Ненецкий а.о.	270	203	3 556	2 041	443	341	22,5	10,3	233	95
г.Санкт-Петербург	1 427	0	43 364	0	16 817	0	770,2	0,0	1 382	0
Южный ф.о.	44 004	36 431	785 452	611 783	42 529	22 950	3 252,6	1 092,9	20 322	13 348
Респ. Адыгея	1 453	1 273	22 200	18 861	235	173	22,9	7,9	790	536
Респ. Калмыкия	707	656	9 092	8 031	30	15	1,5	0,6	290	233
Респ. Крым	4 777	4 347	72 422	62 497	180	2	46,9	1,1	2 001	1 583
Краснодарский край	13 812	11 821	311 134	257 238	15 798	9 002	1 079,1	458,2	8 186	5 763
Астраханская обл.	1 953	1 520	29 695	20 791	4 820	1 286	172,3	36,8	900	457
Волгоградская обл.	6 873	5 168	93 185	60 766	5 898	262	567,8	4,2	2 710	1 434
Ростовская обл.	14 182	11 558	242 642	182 274	15 279	12 186	1 289,2	583,4	4 888	3 250
г. Севастополь	247	88	5 082	1 325	289	24	72,8	0,6	557	92
Северо-Кавказский ф.о.	18 137	16 058	292 340	242 606	12 855	9 237	1 016,3	447,8	9 893	7 310
Респ. Дагестан	5 433	5 275	69 652	66 586	25	7	3,7	0,2	3 056	2 567

УЧРЕЖДЕНИЯ КУЛЬТУРНО-ДОСУГОВОГО ТИПА ВСЕХ ВЕДОМСТВ**Культурно-досуговая деятельность.****Специалисты культурно-досугового профиля**

1	Число клубных формирований		Число участников в формированиях		Мероприятия на платной основе				Число работников, относящихся к основному персоналу	
	2	3	4	5	всего мероприятий		посетителей на них, тыс.чел.		10	11
					6	7	8	9		
	всего	село	всего	село	всего	село	всего	село	всего	село
Респ. Ингушетия	205	164	6 134	4 734	719	0	3,5	0,0	514	373
Кабардино-Балкарская Респ.	1 897	1 554	50 713	36 874	329	106	29,3	15,0	527	356
Карачаево-Черкесская Респ.	846	753	11 987	10 319	455	455	1,8	1,8	526	331
Респ.Северная Осетия-Алания	908	673	18 113	12 802	301	110	35,7	10,5	698	408
Чеченская Респ.	1 924	1 694	30 099	25 048	207	130	23,8	15,8	1 412	1 045
Ставропольский край	6 924	5 945	105 642	86 243	10 819	8 429	918,6	404,5	3 160	2 230
Приволжский ф.о.	100 457	83 334	1 375 883	1 007 169	341 518	268 957	17 232,3	8 271,7	39 253	23 720
Респ.Башкортостан	14 893	13 801	196 145	170 486	85 043	78 956	4 325,0	3 014,2	5 433	4 089
Респ. Марий Эл	2 493	1 874	31 410	20 059	4 924	3 585	328,7	140,7	934	505
Респ. Мордовия	3 142	2 611	37 246	28 003	2 129	1 154	132,7	39,1	1 303	792
Респ. Татарстан	15 844	13 475	209 926	158 518	33 082	24 507	2 105,0	757,9	4 996	3 177
Удмуртская Респ.	5 700	5 156	85 448	72 378	17 866	14 690	1 356,9	744,5	2 820	2 196
Чувашская Респ.	5 260	4 850	71 905	62 956	16 033	14 399	655,7	377,7	1 421	1 076
Пермский край	6 254	4 727	91 752	60 499	18 080	9 669	1 333,4	372,7	3 212	1 717
Кировская обл.	5 792	4 141	86 454	50 292	21 195	14 679	941,6	306,1	2 194	1 104
Нижегородская обл.	9 607	6 680	123 988	71 912	28 347	13 940	1 406,5	369,0	4 330	1 952
Оренбургская обл.	8 587	7 954	100 690	87 650	10 199	8 190	625,3	209,8	2 605	1 973
Пензенская обл.	5 050	3 973	77 049	52 344	23 529	18 370	849,4	440,6	1 599	700
Самарская обл.	6 567	4 890	110 352	59 869	32 080	24 382	1 933,2	744,8	2 970	1 494
Саратовская обл.	7 898	6 163	105 441	72 223	37 530	31 368	734,9	336,1	3 834	1 831
Ульяновская обл.	3 370	3 039	48 077	39 980	11 481	11 068	503,9	418,4	1 602	1 114

УЧРЕЖДЕНИЯ КУЛЬТУРНО-ДОСУГОВОГО ТИПА ВСЕХ ВЕДОМСТВ**Культурно-досуговая деятельность.****Специалисты культурно-досугового профиля**

1	Число клубных формирований		Число участников в формированиях		Мероприятия на платной основе				Число работников, относящихся к основному персоналу	
	2	3	4	5	всего мероприятий		посетителей на них, тыс.чел.		10	11
					6	7	8	9		
	всего	село	всего	село	всего	село	всего	село	всего	село
Уральский ф.о.	30 327	21 901	428 496	257 744	126 362	81 369	7 558,8	2 725,3	17 023	7 362
Курганская обл.	6 506	5 549	73 681	56 029	2 976	937	250,6	38,0	1 632	933
Свердловская обл.	9 426	6 012	138 200	73 633	30 503	12 069	2 129,1	379,1	5 416	2 212
Тюменская обл.	4 655	4 225	61 782	52 111	58 595	52 955	2 745,3	1 906,6	2 209	1 399
Челябинская обл.	6 125	4 379	92 374	55 185	19 588	10 758	1 462,7	260,6	3 871	1 831
Ханты-Мансийский а.о	2 576	1 289	40 604	14 507	9 297	1 953	609,9	44,1	2 631	651
Ямало-Ненецкий а.о.	1 039	447	21 855	6 279	5 403	2 697	361,1	96,9	1 264	336
Сибирский ф.о.	62 989	49 334	925 863	620 336	264 772	200 992	13 827,5	5 953,8	26 973	15 312
Респ. Алтай	952	797	21 811	9 993	559	559	30,0	30,0	614	584
Респ. Тыва	2 182	1 950	31 900	26 565	4 104	3 558	371,8	276,0	464	359
Респ. Хакасия	2 394	1 842	29 833	21 148	3 943	2 272	402,9	129,0	839	478
Алтайский край	9 646	8 779	127 049	106 811	34 510	29 780	1 782,3	1 192,3	2 899	2 163
Красноярский край	10 871	8 490	149 138	99 243	66 422	55 530	2 837,8	1 514,7	5 489	3 109
Иркутская обл.	6 259	4 555	98 913	59 452	23 810	17 401	972,0	336,4	3 838	2 148
Кемеровская обл.	9 145	4 921	149 465	61 681	47 857	28 733	3 875,8	1 024,6	3 919	1 302
Новосибирская обл.	10 126	8 370	132 932	93 679	16 875	11 081	783,6	190,4	4 857	2 819
Омская обл.	9 474	8 032	154 431	118 686	57 163	44 725	2 215,5	1 075,2	2 827	1 620
Томская обл.	1 940	1 598	30 391	23 078	9 529	7 353	555,7	185,2	1 227	730
Дальневосточный ф.о.	26 314	20 358	373 418	264 235	85 789	61 303	4 519,3	2 063,2	12 315	6 888
Респ. Бурятия	3 102	2 895	47 622	42 231	11 567	10 001	651,7	435,7	1 540	1 239
Респ. Саха (Якутия)	8 029	6 849	111 336	91 125	16 822	12 645	933,8	670,1	2 113	1 386

УЧРЕЖДЕНИЯ КУЛЬТУРНО-ДОСУГОВОГО ТИПА ВСЕХ ВЕДОМСТВ**Культурно-досуговая деятельность.****Специалисты культурно-досугового профиля**

1	Число клубных формирований		Число участников в формированиях		Мероприятия на платной основе				Число работников, относящихся к основному персоналу	
	2	3	4	5	всего мероприятий		посетителей на них, тыс.чел.		10	11
					6	7	8	9		
	всего	село	всего	село	всего	село	всего	село	всего	село
Забайкальский край	3 852	3 102	50 483	36 507	10 820	8 169	535,7	218,6	1 837	1 123
Камчатский край	808	568	12 447	6 933	1 595	758	65,9	25,5	592	320
Приморский край	3 046	1 945	45 898	25 233	12 811	7 507	998,5	256,4	1 622	761
Хабаровский край	2 832	1 775	41 721	23 005	16 953	12 546	801,8	269,3	1 863	753
Амурская обл.	2 133	1 673	31 208	20 908	7 703	5 722	292,8	118,1	1 114	623
Магаданская обл.	347	77	5 711	916	1 368	226	37,4	1,6	379	40
Сахалинская обл.	1 138	607	13 698	6 688	2 551	1 423	128,5	25,9	760	301
Чукотский а.о.	413	310	4 862	3 338	1 962	721	39,4	13,6	208	141
Еврейская авт.обл.	614	557	8 432	7 351	1 637	1 585	33,9	28,4	287	201

РАЗДЕЛ III
Учреждения
культурно-досугового типа
Министерства культуры
Российской Федерации
за 2022 год

УЧРЕЖДЕНИЯ КУЛЬТУРНО-ДОСУГОВОГО ТИПА МИНКУЛЬТУРЫ РОССИИ

Материально-техническая база в целом

	Число учреждений культурно-досугового типа	Среднее число жителей на одно учреждение, тыс.чел		Число зданий	из них		% зданий в неудовлетворительном состоянии		Среднее число посадочных мест на одно учреждение		Число специализированных транспортных средств
		показатель	место среди субъектов РФ		требуют капитального ремонта	аварийные	показатель	место среди субъектов РФ	показатель	место среди субъектов РФ	
1	2	3	4	5	6	7	8	9	10	11	12
Всего	41 180	3,5		43 091	7 164	802	18,5		160		759
Центральный ф. о.	8 652	4,5		9 186	1 006	80	11,8		160		149
Белгородская обл.	713	2,1	18-22	739	55	1	7,6	17-18	147	48-50	13
Брянская обл.	530	2,2	23-29	546	28	5	6,0	9	169	24	2
Владимирская обл.	435	3,0	46	460	68	7	16,3	40	148	46-47	22
Воронежская обл.	731	3,1	47-48	739	183	9	26,0	58	170	23	7
Ивановская обл.	314	3,1	47-48	364	42	1	11,8	26	146	51-53	2
Калужская обл.	379	2,7	41-42	398	119	8	31,9	72	161	36-37	20
Костромская обл.	384	1,6	5-6	381	20	0	5,2	7	83	85	0
Курская обл.	655	1,7	7	669	74	10	12,6	28	145	54-57	5
Липецкая обл.	456	2,4	33-35	473	22	4	5,5	8	153	41-42	7
Московская обл.	901	8,6	79	999	65	7	7,2	14-15	214	10	4
Орловская обл.	307	2,3	30-32	348	15	1	4,6	4-5	148	46-47	7
Рязанская обл.	558	1,9	9-11	528	67	7	14,0	33	138	59-60	5
Смоленская обл.	460	2,0	12-17	466	46	4	10,7	20-21	166	27-28	7
Тамбовская обл.	458	2,1	18-22	474	15	0	3,2	3	164	30-31	24
Тверская обл.	576	2,1	18-22	608	64	6	11,5	25	163	32-34	10
Тульская обл.	368	3,9	59-60	378	51	5	14,8	35-36	162	35	10
Ярославская обл.	350	3,5	52-54	366	49	4	14,5	34	145	54-57	4
г.Москва	77	164,1	84	250	23	1	9,6	19	350	2	0
Северо-Западный ф.о.	2 617	5,3		2 956	506	37	18,4		144		75

УЧРЕЖДЕНИЯ КУЛЬТУРНО-ДОСУГОВОГО ТИПА МИНКУЛЬТУРЫ РОССИИ

Материально-техническая база в целом

	Число учреждений культурно-досугового типа	Среднее число жителей на одно учреждение, тыс.чел		Число зданий	из них		% зданий в неудовлетворительном состоянии		Среднее число посадочных мест на одно учреждение		Число специализированных транспортных средств
		показатель	место среди субъектов РФ		требуют капитального ремонта	аварийные	показатель	место среди субъектов РФ	показатель	место среди субъектов РФ	
1	2	3	4	5	6	7	8	9	10	11	12
Респ. Карелия	161	3,7	57	189	27	1	14,8	35-36	120	73-74	15
Респ. Коми	352	2,3	30-32	372	93	1	25,3	57	111	79	2
Архангельская обл.	371	2,9	44-45	427	80	5	19,9	47	131	65-66	1
Вологодская обл.	450	2,5	36-37	485	70	4	15,3	38	122	70-71	13
Калининградская обл.	208	4,9	68	219	44	9	24,2	56	149	45	5
Ленинградская обл.	360	5,3	73-74	406	52	2	13,3	29	195	15	3
Мурманская обл.	74	9,8	81	93	25	3	30,1	71	231	8	0
Новгородская обл.	293	2,0	12-17	301	54	3	18,9	43	134	62	15
Псковская обл.	284	2,2	23-29	346	30	7	10,7	20-21	135	61	21
Ненецкий а.о.	37	1,2	2-3	40	13	2	37,5	76	101	82	0
г.Санкт-Петербург	27	199,2	85	78	18	0	23,1	54	510	1	0
Южный ф.о.	3 990	4,1		4 068	783	118	22,1		215		57
Респ. Адыгея	130	3,6	55-56	134	50	5	41,0	79-80	177	20	1
Респ. Калмыкия	124	2,2	23-29	119	23	5	23,5	55	132	63-64	5
Респ. Крым	544	3,5	52-54	543	127	25	28,0	64	268	6	12
Краснодарский край	1 082	5,3	73-74	1 147	185	37	19,4	45	243	7	0
Астраханская обл.	208	4,8	67	231	32	7	16,9	41	150	44	2
Волгоградская обл.	674	3,6	55-56	709	78	3	11,4	24	180	18	14
Ростовская обл.	1 205	3,4	51	1 151	273	30	26,3	60-61	205	13	21
г. Севастополь	23	22,7	83	34	15	6	61,8	85	347	3	2

УЧРЕЖДЕНИЯ КУЛЬТУРНО-ДОСУГОВОГО ТИПА МИНКУЛЬТУРЫ РОССИИ

Материально-техническая база в целом

1	2 Число учреждений культурно-досугового типа	3 Среднее число жителей на одно учреждение, тыс.чел		5 Число зданий	из них		8 % зданий в неудовлетворительном состоянии		10 Среднее число посадочных мест на одно учреждение		12 Число специализированных транспортных средств
		3 показатель	4 место среди субъектов РФ		6 требуют капитального ремонта	7 аварийные	8 показатель	9 место среди субъектов РФ	10 показатель	11 место среди субъектов РФ	
Северо-Кавказский ф.о.	2 119	4,7		2 146	571	108	31,6		192		49
Респ. Дагестан	955	3,3	49-50	972	345	63	42,0	81-82	141	58	22
Респ. Ингушетия	40	13,1	82	41	1	2	7,3	16	208	12	3
Кабардино-Балкарская Респ.	145	6,0	76	132	38	8	34,8	74	300	4	8
Карачаево-Черкесская Респ.	109	4,3	63	109	31	13	40,4	78	213	11	0
Респ.Северная Осетия-Алания	124	5,6	75	131	41	14	42,0	81-82	224	9	4
Чеченская Респ.	212	7,2	77	212	13	2	7,1	11-13	110	80	0
Ставропольский край	534	5,2	72	549	102	6	19,7	46	278	5	12
Приволжский ф.о.	11 558	2,5		11 715	1 852	152	17,1		162		159
Респ.Башкортостан	2 028	2,0	12-17	2 030	541	37	28,5	66-67	147	48-50	10
Респ. Марий Эл	299	2,2	23-29	291	77	6	28,5	66-67	146	51-53	17
Респ. Мордовия	470	1,6	5-6	459	44	6	10,9	22	146	51-53	27
Респ. Татарстан	1 899	2,0	12-17	1 831	457	21	26,1	59	174	22	1
Удмуртская Респ.	569	2,6	38-40	588	63	7	11,9	27	126	69	29
Чувашская Респ.	663	1,8	8	663	70	21	13,7	31	158	38	2
Пермский край	671	3,8	58	791	47	10	7,2	14-15	147	48-50	6
Кировская обл.	554	2,2	23-29	567	32	5	6,5	10	161	36-37	6
Нижегородская обл.	960	3,3	49-50	984	105	3	11,0	23	163	32-34	6
Оренбургская обл.	948	2,0	12-17	952	131	21	16,0	39	154	40	0
Пензенская обл.	456	2,8	43	465	91	4	20,4	48	188	17	8

УЧРЕЖДЕНИЯ КУЛЬТУРНО-ДОСУГОВОГО ТИПА МИНКУЛЬТУРЫ РОССИИ

Материально-техническая база в целом

1	Число учреждений культурно-досугового типа 2	Среднее число жителей на одно учреждение, тыс.чел		Число зданий 5	из них		% зданий в неудовлетворительном состоянии		Среднее число посадочных мест на одно учреждение		Число специализированных транспортных средств 12
		показатель 3	место среди субъектов РФ 4		требуют капитального ремонта 6	аварийные 7	показатель 8	место среди субъектов РФ 9	показатель 10	место среди субъектов РФ 11	
Самарская обл.	664	4,7	66	722	150	5	21,5	50	178	19	7
Саратовская обл.	895	2,6	38-40	892	28	0	3,1	2	201	14	34
Ульяновская обл.	482	2,5	36-37	480	16	6	4,6	4-5	176	21	6
Уральский ф.о.	3 022	4,1		3 227	575	76	20,2		152		107
Курганская обл.	569	1,4	4	683	133	17	22,0	51	132	63-64	18
Свердловская обл.	839	5,1	71	857	175	20	22,8	53	166	27-28	11
Тюменская обл.	568	2,7	41-42	555	150	16	29,9	70	121	72	49
Челябинская обл.	781	4,4	64	797	85	22	13,4	30	164	30-31	26
Ханты-Мансийский а.о	193	8,8	80	237	32	1	13,9	32	168	25-26	3
Ямало-Ненецкий а.о.	72	7,7	78	98	0	0	0,0	1	193	16	0
Сибирский ф.о.	6 374	2,6		6 758	1 198	110	19,4		134		97
Респ. Алтай	191	1,2	2-3	193	79	5	43,5	83	88	84	5
Респ. Тыва	151	2,2	23-29	150	34	7	27,3	63	163	32-34	3
Респ. Хакасия	216	2,4	33-35	227	50	11	26,9	62	120	73-74	6
Алтайский край	993	2,3	30-32	1 120	67	12	7,1	11-13	151	43	6
Красноярский край	1 203	2,4	33-35	1 227	305	18	26,3	60-61	131	65-66	15
Иркутская обл.	813	2,9	44-45	941	138	27	17,5	42	118	75	6
Кемеровская обл.	562	4,6	65	592	42	3	7,6	17-18	156	39	2
Новосибирская обл.	1 056	2,6	38-40	1 083	288	17	28,2	65	128	67	21
Омская обл.	913	2,1	18-22	936	133	8	15,1	37	145	54-57	27

УЧРЕЖДЕНИЯ КУЛЬТУРНО-ДОСУГОВОГО ТИПА МИНКУЛЬТУРЫ РОССИИ

Материально-техническая база в целом

	Число учреждений культурно-досугового типа	Среднее число жителей на одно учреждение, тыс.чел		Число зданий	из них		% зданий в неудовлетворительном состоянии		Среднее число посадочных мест на одно учреждение		Число специализированных транспортных средств
		показатель	место среди субъектов РФ		требуют капитального ремонта	аварийные	показатель	место среди субъектов РФ	показатель	место среди субъектов РФ	
1	2	3	4	5	6	7	8	9	10	11	12
Томская обл.	276	3,9	59-60	289	62	2	22,1	52	97	83	6
Дальневосточный ф.о.	2 848	2,8		3 035	673	121	26,2		131		66
Респ. Бурятия	465	2,1	18-22	473	121	20	29,8	69	106	81	6
Респ. Саха (Якутия)	489	2,0	12-17	520	58	42	19,2	44	138	59-60	4
Забайкальский край	562	1,9	9-11	573	218	17	41,0	79-80	127	68	11
Камчатский край	78	4,0	61	96	29	6	36,5	75	153	41-42	4
Приморский край	371	5,0	69-70	401	143	14	39,2	77	168	25-26	12
Хабаровский край	258	5,0	69-70	269	14	5	7,1	11-13	145	54-57	13
Амурская обл.	347	2,2	23-29	413	15	5	4,8	6	115	77	11
Магаданская обл.	39	3,5	52-54	41	13	1	34,1	73	165	29	0
Сахалинская обл.	115	4,2	62	120	32	3	29,2	68	122	70-71	1
Чукотский а.о.	44	1,1	1	46	20	1	45,7	84	116	76	3
Еврейская авт.обл.	80	1,9	9-11	83	10	7	20,5	49	112	78	1

УЧРЕЖДЕНИЯ КУЛЬТУРНО-ДОСУГОВОГО ТИПА МИНКУЛЬТУРЫ РОССИИ

Материально-техническая база на селе

	Число учреждений культурно-досугового типа	Среднее число жителей на одно учреждение, тыс.чел		Число зданий	из них		% зданий в неудовлетворительном состоянии		Среднее число посадочных мест на одно учреждение		Число специализированных транспортных средств
		показатель	место среди субъектов РФ		требуют капитального ремонта	аварийные	показатель	место среди субъектов РФ	показатель	место среди субъектов РФ	
1	2	3	4	5	6	7	8	9	10	11	12
Всего	36 669	1,0		37 346	6 101	720	18,3		144		385
Центральный ф. о.	7 381	0,9		7 509	766	69	11,1		135		49
Белгородская обл.	623	0,8	29-41	640	43	1	6,9	16-17	139	34-36	2
Брянская обл.	460	0,7	19-28	463	22	4	5,6	12	147	23	0
Владимирская обл.	357	0,8	29-41	359	51	7	16,2	39	128	47-48	13
Воронежская обл.	628	1,2	61-65	634	161	8	26,7	58	163	16	1
Ивановская обл.	268	0,7	19-28	312	35	1	11,5	27	115	62-63	0
Калужская обл.	328	0,7	19-28	332	98	7	31,6	71	140	29-33	5
Костромская обл.	348	0,5	4-5	343	19	0	5,5	11	72	82	0
Курская обл.	585	0,6	6-18	587	56	10	11,2	26	128	47-48	0
Липецкая обл.	429	0,9	42-50	433	19	3	5,1	8	140	29-33	3
Московская обл.	618	2,3	74	659	26	4	4,6	7	150	21-22	1
Орловская обл.	275	0,9	42-50	301	11	1	4,0	6	130	45	1
Рязанская обл.	503	0,6	6-18	466	52	6	12,4	29	123	51	3
Смоленская обл.	411	0,6	6-18	409	39	4	10,5	24	142	27	1
Тамбовская обл.	423	0,9	42-50	426	8	0	1,9	2	144	25-26	10
Тверская обл.	495	0,6	6-18	502	39	5	8,8	19	135	39	0
Тульская обл.	303	1,2	61-65	301	43	4	15,6	37-38	140	29-33	6
Ярославская обл.	327	0,7	19-28	342	44	4	14,0	33	125	49	3
г.Москва											
Северо-Западный ф.о.	2 099	1,0		2 205	369	31	18,1		112		21

УЧРЕЖДЕНИЯ КУЛЬТУРНО-ДОСУГОВОГО ТИПА МИНКУЛЬТУРЫ РОССИИ

Материально-техническая база на селе

	Число учреждений культурно-досугового типа	Среднее число жителей на одно учреждение, тыс.чел		Число зданий	из них		% зданий в неудовлетворительном состоянии		Среднее число посадочных мест на одно учреждение		Число специализированных транспортных средств
		показатель	место среди субъектов РФ		требуют капитального ремонта	аварийные	показатель	место среди субъектов РФ	показатель	место среди субъектов РФ	
1	2	3	4	5	6	7	8	9	10	11	12
Респ. Карелия	130	0,9	42-50	139	17	1	12,9	30	94	74	7
Респ. Коми	298	0,6	6-18	301	81	0	26,9	59	86	80	2
Архангельская обл.	317	0,7	19-28	361	66	3	19,1	44	109	66	0
Вологодская обл.	399	0,8	29-41	410	58	4	15,1	35	102	70	4
Калининградская обл.	180	1,3	66	180	34	8	23,3	54	119	54-57	0
Ленинградская обл.	237	2,6	76-78	264	34	2	13,6	32	165	14	0
Мурманская обл.	37	1,6	68	39	10	2	30,8	70	93	75-76	0
Новгородская обл.	239	0,7	19-28	239	40	2	17,6	41-42	116	61	5
Псковская обл.	228	0,8	29-41	238	16	7	9,7	21	121	52	3
Ненецкий а.о.	34	0,3	1	34	13	2	44,1	80	88	79	0
г.Санкт-Петербург											
Южный ф.о.	3 659	1,7		3 687	719	109	22,5		205		37
Респ. Адыгея	116	2,1	73	116	48	4	44,8	81	178	11	1
Респ. Калмыкия	119	1,2	61-65	115	21	5	22,6	52	129	46	4
Респ. Крым	515	1,8	71-72	516	122	23	28,1	62	268	4	9
Краснодарский край	983	2,6	76-78	1 042	168	36	19,6	45-46	235	5	0
Астраханская обл.	192	1,7	69-70	199	28	7	17,6	41-42	131	44	1
Волгоградская обл.	612	0,9	42-50	625	64	1	10,4	23	157	18-19	0
Ростовская обл.	1 111	1,2	61-65	1 054	261	27	27,3	60	199	8	21
г. Севастополь	11	2,7	79-80	20	7	6	65,0	83	296	1	1
Северо-Кавказский ф.о.	1 956	2,5		1 971	520	105	31,7		184		35

УЧРЕЖДЕНИЯ КУЛЬТУРНО-ДОСУГОВОГО ТИПА МИНКУЛЬТУРЫ РОССИИ

Материально-техническая база на селе

	Число учреждений культурно-досугового типа	Среднее число жителей на одно учреждение, тыс.чел		Число зданий	из них		% зданий в неудовлетворительном состоянии		Среднее число посадочных мест на одно учреждение		Число специализированных транспортных средств
		показатель	место среди субъектов РФ		требуют капитального ремонта	аварийные	показатель	место среди субъектов РФ	показатель	место среди субъектов РФ	
1	2	3	4	5	6	7	8	9	10	11	12
Респ. Дагестан	933	1,8	71-72	948	337	63	42,2	78	139	34-36	18
Респ. Ингушетия	34	6,8	83	34	1	1	5,9	14	192	9	2
Кабардино-Балкарская Респ.	128	3,3	81	118	28	8	30,5	68-69	291	2	8
Карачаево-Черкесская Респ.	99	2,7	79-80	99	27	13	40,4	76	204	7	0
Респ.Северная Осетия-Алания	93	2,6	76-78	92	24	12	39,1	75	226	6	1
Чеченская Респ.	197	4,8	82	197	12	2	7,1	18	95	73	0
Ставропольский край	472	2,4	75	483	91	6	20,1	47	274	3	6
Приволжский ф.о.	10 730	0,7		10 785	1 680	139	16,9		150		78
Респ.Башкортостан	1 975	0,8	29-41	1 968	529	35	28,7	65	140	29-33	10
Респ. Марий Эл	255	0,8	29-41	256	69	5	28,9	67	139	34-36	4
Респ. Мордовия	441	0,6	6-18	435	38	6	10,1	22	138	37	12
Респ. Татарстан	1 804	0,5	4-5	1 730	436	21	26,4	57	164	15	1
Удмуртская Респ.	551	0,9	42-50	557	55	6	11,0	25	117	60	23
Чувашская Респ.	644	0,7	19-28	644	66	21	13,5	31	151	20	2
Пермский край	590	1,0	51-55	676	31	8	5,8	13	124	50	1
Кировская обл.	477	0,6	6-18	484	21	4	5,2	9	134	40	0
Нижегородская обл.	826	0,8	29-41	830	76	2	9,4	20	146	24	1
Оренбургская обл.	921	0,8	29-41	921	122	21	15,5	36	150	21-22	0
Пензенская обл.	408	1,0	51-55	409	72	4	18,6	43	167	13	2
Самарская обл.	599	1,1	56-60	643	128	3	20,4	48	160	17	6
Саратовская обл.	780	0,7	19-28	778	25	0	3,2	3	190	10	11

УЧРЕЖДЕНИЯ КУЛЬТУРНО-ДОСУГОВОГО ТИПА МИНКУЛЬТУРЫ РОССИИ

Материально-техническая база на селе

	Число учреждений культурно-досугового типа	Среднее число жителей на одно учреждение, тыс.чел		Число зданий	из них		% зданий в неудовлетворительном состоянии		Среднее число посадочных мест на одно учреждение		Число специализированных транспортных средств
		показатель	место среди субъектов РФ		требуют капитального ремонта	аварийные	показатель	место среди субъектов РФ	показатель	место среди субъектов РФ	
1	2	3	4	5	6	7	8	9	10	11	12
Ульяновская обл.	459	0,6	6-18	454	12	3	3,3	4	168	12	5
Уральский ф.о.	2 561	0,9		2 573	465	62	20,5		126		79
Курганская обл.	512	0,6	6-18	538	112	12	23,0	53	119	54-57	7
Свердловская обл.	660	1,0	51-55	666	131	16	22,1	50-51	132	41-43	6
Тюменская обл.	540	0,9	42-50	512	143	13	30,5	68-69	111	65	48
Челябинская обл.	689	0,9	42-50	688	60	20	11,6	28	140	29-33	18
Ханты-Мансийский а.о	113	1,1	56-60	119	19	1	16,8	40	112	64	0
Ямало-Ненецкий а.о.	47	1,7	69-70	50	0	0	0,0	1	119	54-57	0
Сибирский ф.о.	5 797	0,7		6 021	1 035	94	18,8		121		51
Респ. Алтай	187	0,8	29-41	189	78	5	43,9	79	89	77-78	5
Респ. Тыва	137	1,1	56-60	136	31	7	27,9	61	157	18-19	3
Респ. Хакасия	194	0,8	29-41	194	44	11	28,4	63	103	68-69	4
Алтайский край	956	1,0	51-55	1 059	56	9	6,1	15	144	25-26	6
Красноярский край	1 115	0,6	6-18	1 109	269	14	25,5	56	118	58-59	10
Иркутская обл.	698	0,7	19-28	788	102	21	15,6	37-38	99	72	1
Кемеровская обл.	442	0,8	29-41	450	22	2	5,3	10	118	58-59	1
Новосибирская обл.	972	0,6	6-18	976	263	15	28,5	64	119	54-57	7
Омская обл.	838	0,6	6-18	857	114	8	14,2	34	136	38	11
Томская обл.	258	1,2	61-65	263	56	2	22,1	50-51	89	77-78	3
Дальневосточный ф.о.	2 486	0,9		2 595	547	111	25,4		117		35
Респ. Бурятия	451	0,9	42-50	451	112	18	28,8	66	103	68-69	4

УЧРЕЖДЕНИЯ КУЛЬТУРНО-ДОСУГОВОГО ТИПА МИНКУЛЬТУРЫ РОССИИ

Материально-техническая база на селе

	Число учреждений культурно-досугового типа	Среднее число жителей на одно учреждение, тыс.чел		Число зданий	из них		% зданий в неудовлетворительном состоянии		Среднее число посадочных мест на одно учреждение		Число специализированных транспортных средств
		показатель	место среди субъектов РФ		требуют капитального ремонта	аварийные	показатель	место среди субъектов РФ	показатель	место среди субъектов РФ	
1	2	3	4	5	6	7	8	9	10	11	12
Респ. Саха (Якутия)	421	0,8	29-41	444	47	40	19,6	45-46	132	41-43	3
Забайкальский край	504	0,6	6-18	509	192	17	41,1	77	120	53	6
Камчатский край	61	1,1	56-60	70	21	6	38,6	74	132	41-43	2
Приморский край	303	1,4	67	314	104	12	36,9	73	141	28	7
Хабаровский край	214	1,1	56-60	217	11	4	6,9	16-17	115	62-63	4
Амурская обл.	319	0,8	29-41	372	8	5	3,5	5	100	71	8
Магаданская обл.	15	0,4	2-3	15	5	0	33,3	72	69	83	0
Сахалинская обл.	87	1,0	51-55	88	21	1	25,0	55	93	75-76	0
Чукотский а.о.	37	0,4	2-3	38	17	1	47,4	82	81	81	0
Еврейская авт.обл.	74	0,7	19-28	77	9	7	20,8	49	108	67	1

УЧРЕЖДЕНИЯ КУЛЬТУРНО-ДОСУГОВОГО ТИПА МИНКУЛЬТУРЫ РОССИИ

Клубные формирования в целом

	Число клубных формирований	Среднее число формирований на одно учреждение		Число участников в клубных формированиях, тыс.чел.	Среднее число участников в одном формировании		из общего числа – формирования самодетельного народного творчества			
		показатель	место среди субъектов РФ		показатель	место среди субъектов РФ	число формирований	% от общего числа формирований	число участников, тыс. чел.	% от общего числа участников
1	2	3	4	5	6	7	8	9	10	11
Всего	405 052	10		6 028,7	15		259 248	64,0	3 390,9	56,2
Центральный ф. о.	95 909	11		1 426,3	15		61 923	64,6	810,9	56,9
Белгородская обл.	11 382	16	3-7	194,2	17	12-14	6 470	56,8	87,8	45,2
Брянская обл.	4 359	8	55-69	56,3	13	57-74	2 847	65,3	32,9	58,6
Владимирская обл.	4 619	11	19-29	82,7	18	10-11	2 559	55,4	34,3	41,5
Воронежская обл.	7 244	10	30-41	88,4	12	75-83	4 691	64,8	49,7	56,2
Ивановская обл.	3 251	10	30-41	52,0	16	15-23	1 720	52,9	20,3	39,0
Калужская обл.	3 643	10	30-41	48,1	13	57-74	2 500	68,6	29,0	60,4
Костромская обл.	4 278	11	19-29	54,5	13	57-74	2 426	56,7	24,8	45,6
Курская обл.	4 736	7	70-80	62,5	13	57-74	3 651	77,1	40,5	64,9
Липецкая обл.	4 843	11	19-29	72,5	15	24-42	3 074	63,5	41,5	57,3
Московская обл.	13 722	15	8	243,8	18	10-11	9 762	71,1	172,0	70,6
Орловская обл.	2 227	7	70-80	26,2	12	75-83	1 487	66,8	15,6	59,3
Рязанская обл.	4 219	8	55-69	57,0	14	43-56	2 885	68,4	34,6	60,8
Смоленская обл.	4 178	9	42-54	45,0	11	84-85	2 909	69,6	28,2	62,7
Тамбовская обл.	3 708	8	55-69	51,6	14	43-56	2 498	67,4	28,7	55,7
Тверская обл.	4 700	8	55-69	62,7	13	57-74	3 150	67,0	39,5	62,9
Тульская обл.	3 430	9	42-54	45,4	13	57-74	2 188	63,8	26,9	59,2
Ярославская обл.	4 108	12	15-18	67,1	16	15-23	2 344	57,1	31,1	46,3
г.Москва	7 262	94	1	116,3	16	15-23	4 762	65,6	73,3	63,0
Северо-Западный ф.о.	30 757	12		509,4	17		17 695	57,5	241,4	47,4
Респ. Карелия	1 068	7	70-80	15,5	15	24-42	649	60,8	8,6	55,8

УЧРЕЖДЕНИЯ КУЛЬТУРНО-ДОСУГОВОГО ТИПА МИНКУЛЬТУРЫ РОССИИ

Клубные формирования в целом

	Число клубных формирований	Среднее число формирований на одно учреждение		Число участников в клубных формированиях, тыс.чел.	Среднее число участников в одном формировании		из общего числа – формирования самодеятельного народного творчества			
		показатель	место среди субъектов РФ		показатель	место среди субъектов РФ	число формирований	% от общего числа формирований	число участников, тыс. чел.	% от общего числа участников
1	2	3	4	5	6	7	8	9	10	11
Респ. Коми	3 765	11	19-29	54,1	14	43-56	2 462	65,4	29,2	54,1
Архангельская обл.	3 999	11	19-29	51,9	13	57-74	2 773	69,3	34,5	66,5
Вологодская обл.	5 772	13	11-14	87,4	15	24-42	3 507	60,8	40,3	46,1
Калининградская обл.	1 710	8	55-69	27,6	16	15-23	707	41,3	10,5	38,2
Ленинградская обл.	5 768	16	3-7	120,0	21	5-8	2 838	49,2	46,5	38,7
Мурманская обл.	1 195	16	3-7	25,1	21	5-8	668	55,9	13,1	52,0
Новгородская обл.	3 641	12	15-18	52,5	14	43-56	2 137	58,7	22,9	43,6
Псковская обл.	2 212	8	55-69	30,3	14	43-56	793	35,8	9,5	31,5
Ненецкий а.о.	270	7	70-80	3,6	13	57-74	218	80,7	2,8	77,8
г.Санкт-Петербург	1 357	50	2	41,4	31	1	943	69,5	23,5	56,6
Южный ф.о.	42 810	11		767,2	18		26 999	63,1	407,4	53,1
Респ. Адыгея	1 450	11	19-29	22,1	15	24-42	923	63,7	12,6	57,1
Респ. Калмыкия	707	6	81-83	9,1	13	57-74	510	72,1	6,4	70,2
Респ. Крым	4 777	9	42-54	72,4	15	24-42	2 899	60,7	38,5	53,1
Краснодарский край	13 778	13	11-14	310,5	23	4	7 694	55,8	146,1	47,1
Астраханская обл.	1 896	9	42-54	28,2	15	24-42	1 364	71,9	19,1	67,8
Волгоградская обл.	5 991	9	42-54	82,7	14	43-56	4 333	72,3	50,6	61,2
Ростовская обл.	13 964	12	15-18	237,1	17	12-14	9 071	65,0	129,8	54,7
г. Севастополь	247	11	19-29	5,1	21	5-8	205	83,0	4,3	84,5
Северо-Кавказский ф.о.	18 117	9		291,8	16		13 766	76,0	207,5	71,1
Респ. Дагестан	5 433	6	81-83	69,7	13	57-74	4 325	79,6	53,4	76,6
Респ. Ингушетия	205	5	84	6,1	30	2	147	71,7	4,4	71,9

УЧРЕЖДЕНИЯ КУЛЬТУРНО-ДОСУГОВОГО ТИПА МИНКУЛЬТУРЫ РОССИИ

Клубные формирования в целом

	Число клубных формирований	Среднее число формирований на одно учреждение		Число участников в клубных формированиях, тыс.чел.	Среднее число участников в одном формировании		из общего числа – формирования самодетельного народного творчества			
		показатель	место среди субъектов РФ		показатель	место среди субъектов РФ	число формирований	% от общего числа формирований	число участников, тыс. чел.	% от общего числа участников
1	2	3	4	5	6	7	8	9	10	11
Кабардино-Балкарская Респ.	1 897	13	11-14	50,7	27	3	1 156	60,9	29,4	58,1
Карачаево-Черкесская Респ.	846	8	55-69	12,0	14	43-56	766	90,5	10,3	86,0
Респ.Северная Осетия-Алания	888	7	70-80	17,6	20	9	812	91,4	16,4	93,4
Чеченская Респ.	1 924	9	42-54	30,1	16	15-23	1 599	83,1	25,3	84,1
Ставропольский край	6 924	13	11-14	105,6	15	24-42	4 961	71,6	68,2	64,6
Приволжский ф.о.	99 879	9		1 361,9	14		63 839	63,9	777,5	57,1
Респ.Башкортостан	14 874	7	70-80	195,8	13	57-74	11 362	76,4	141,8	72,4
Респ. Марий Эл	2 482	8	55-69	31,1	13	57-74	1 743	70,2	18,7	60,2
Респ. Мордовия	3 138	7	70-80	37,2	12	75-83	2 373	75,6	26,0	69,8
Респ. Татарстан	15 844	8	55-69	209,9	13	57-74	8 400	53,0	105,9	50,5
Удмуртская Респ.	5 686	10	30-41	85,3	15	24-42	3 253	57,2	41,5	48,7
Чувашская Респ.	5 253	8	55-69	71,6	14	43-56	3 586	68,3	46,7	65,3
Пермский край	6 193	9	42-54	90,7	15	24-42	3 761	60,7	50,8	56,0
Кировская обл.	5 747	10	30-41	85,2	15	24-42	3 474	60,4	40,4	47,5
Нижегородская обл.	9 433	10	30-41	120,2	13	57-74	5 451	57,8	61,6	51,2
Оренбургская обл.	8 495	9	42-54	98,8	12	75-83	5 865	69,0	59,6	60,3
Пензенская обл.	5 005	11	19-29	74,5	15	24-42	2 807	56,1	38,6	51,8
Самарская обл.	6 508	10	30-41	109,3	17	12-14	4 758	73,1	58,7	53,7
Саратовская обл.	7 871	9	42-54	104,6	13	57-74	5 129	65,2	62,8	60,1
Ульяновская обл.	3 350	7	70-80	47,7	14	43-56	1 877	56,0	24,4	51,0
Уральский ф.о.	29 472	10		407,9	14		19 589	66,5	244,0	59,8
Курганская обл.	6 497	11	19-29	73,5	11	84-85	3 820	58,8	37,3	50,7

УЧРЕЖДЕНИЯ КУЛЬТУРНО-ДОСУГОВОГО ТИПА МИНКУЛЬТУРЫ РОССИИ

Клубные формирования в целом

	Число клубных формирований	Среднее число формирований на одно учреждение		Число участников в клубных формированиях, тыс.чел.	Среднее число участников в одном формировании		из общего числа – формирования самодетельного народного творчества			
		показатель	место среди субъектов РФ		показатель	место среди субъектов РФ	число формирований	% от общего числа формирований	число участников, тыс. чел.	% от общего числа участников
1	2	3	4	5	6	7	8	9	10	11
Свердловская обл.	9 134	11	19-29	130,7	14	43-56	6 057	66,3	78,5	60,1
Тюменская обл.	4 649	8	55-69	61,6	13	57-74	3 371	72,5	40,4	65,6
Челябинская обл.	5 900	8	55-69	85,6	15	24-42	3 951	67,0	51,6	60,3
Ханты-Мансийский а.о	2 253	12	15-18	34,6	15	24-42	1 720	76,3	25,1	72,6
Ямало-Ненецкий а.о.	1 039	14	9-10	21,9	21	5-8	670	64,5	11,1	50,8
Сибирский ф.о.	62 478	10		905,4	14		39 044	62,5	487,9	53,9
Респ. Алтай	806	4	85	10,1	12	75-83	662	82,1	8,3	82,1
Респ. Тыва	2 182	14	9-10	31,9	15	24-42	1 295	59,3	18,2	57,1
Респ. Хакасия	2 350	11	19-29	29,2	12	75-83	1 543	65,7	16,4	56,3
Алтайский край	9 636	10	30-41	126,8	13	57-74	6 830	70,9	81,8	64,5
Красноярский край	10 832	9	42-54	148,2	14	43-56	7 007	64,7	85,8	57,9
Иркутская обл.	6 183	8	55-69	95,8	15	24-42	4 161	67,3	57,5	60,0
Кемеровская обл.	9 043	16	3-7	147,1	16	15-23	4 166	46,1	56,4	38,3
Новосибирская обл.	10 062	10	30-41	132,0	13	57-74	6 710	66,7	72,2	54,7
Омская обл.	9 460	10	30-41	154,2	16	15-23	5 434	57,4	72,2	46,8
Томская обл.	1 924	7	70-80	30,1	16	15-23	1 236	64,2	19,2	63,7
Дальневосточный ф.о.	25 630	9		358,7	14		16 393	64,0	214,2	59,7
Респ. Бурятия	3 072	7	70-80	46,9	15	24-42	1 976	64,3	29,4	62,6
Респ. Саха (Якутия)	7 993	16	3-7	110,5	14	43-56	5 124	64,1	64,9	58,7
Забайкальский край	3 715	7	70-80	45,5	12	75-83	2 276	61,3	26,7	58,6
Камчатский край	808	10	30-41	12,4	15	24-42	473	58,5	6,3	50,7
Приморский край	3 001	8	55-69	45,0	15	24-42	2 004	66,8	27,5	61,1

УЧРЕЖДЕНИЯ КУЛЬТУРНО-ДОСУГОВОГО ТИПА МИНКУЛЬТУРЫ РОССИИ

Клубные формирования в целом

	Число клубных формирований	Среднее число формирований на одно учреждение		Число участников в клубных формированиях, тыс.чел.	Среднее число участников в одном формировании		из общего числа – формирования самодеятельного народного творчества			
		показатель	место среди субъектов РФ		показатель	место среди субъектов РФ	число формирований	% от общего числа формирований	число участников, тыс. чел.	% от общего числа участников
1	2	3	4	5	6	7	8	9	10	11
Хабаровский край	2 446	9	42-54	35,7	15	24-42	1 713	70,0	23,2	65,0
Амурская обл.	2 091	6	81-83	30,0	14	43-56	1 160	55,5	16,2	54,1
Магаданская обл.	347	9	42-54	5,7	16	15-23	234	67,4	3,4	58,7
Сахалинская обл.	1 138	10	30-41	13,7	12	75-83	813	71,4	9,4	68,5
Чукотский а.о.	413	9	42-54	4,9	12	75-83	308	74,6	3,3	68,7
Еврейская авт.обл.	606	8	55-69	8,3	14	43-56	312	51,5	4,0	47,5

УЧРЕЖДЕНИЯ КУЛЬТУРНО-ДОСУГОВОГО ТИПА МИНКУЛЬТУРЫ РОССИИ

Клубные формирования на селе

	Число клубных формирований	Среднее число формирований на одно учреждение		Число участников в клубных формированиях, тыс.чел.	Среднее число участников в одном формировании		из общего числа – формирования самодеятельного народного творчества			
		показатель	место среди субъектов РФ		показатель	место среди субъектов РФ	число формирований	% от общего числа формирований	число участников, тыс.чел.	% от общего числа участников
1	2	3	4	5	6	7	8	9	10	11
Всего	308 161	8		4 018,2	13		193 996	63,0	2 256,1	56,1
Центральный ф. о.	63 140	9		783,3	12		39 410	62,4	431,8	55,1
Белгородская обл.	8 631	14	2-3	125,3	15	7-16	4 641	53,8	56,9	45,4
Брянская обл.	2 998	7	53-64	31,6	11	60-77	1 940	64,7	19,3	61,1
Владимирская обл.	3 221	9	22-33	46,8	15	7-16	1 632	50,7	18,4	39,3
Воронежская обл.	5 639	9	22-33	64,7	11	60-77	3 531	62,6	35,6	55,0
Ивановская обл.	2 263	8	34-52	29,8	13	25-42	1 157	51,1	11,8	39,8
Калужская обл.	2 597	8	34-52	29,1	11	60-77	1 794	69,1	18,1	62,1
Костромская обл.	3 496	10	15-21	41,0	12	43-59	1 928	55,1	18,1	44,2
Курская обл.	3 639	6	65-78	36,7	10	79-82	2 800	76,9	27,1	73,8
Липецкая обл.	4 119	10	15-21	53,8	13	25-42	2 596	63,0	31,3	58,2
Московская обл.	6 728	11	8-14	99,5	15	7-16	4 530	67,3	65,7	66,0
Орловская обл.	1 640	6	65-78	16,2	10	79-82	1 084	66,1	9,9	61,2
Рязанская обл.	3 395	7	53-64	38,7	11	60-77	2 359	69,5	25,1	65,0
Смоленская обл.	3 142	8	34-52	27,9	9	83	2 171	69,1	17,9	64,1
Тамбовская обл.	2 995	7	53-64	36,3	12	43-59	2 038	68,0	21,2	58,4
Тверская обл.	2 955	6	65-78	31,3	11	60-77	1 921	65,0	19,1	61,2
Тульская обл.	2 136	7	53-64	23,4	11	60-77	1 297	60,7	13,6	58,2
Ярославская обл.	3 546	11	8-14	51,4	15	7-16	1 991	56,1	22,7	44,0
г.Москва										
Северо-Западный ф.о.	18 644	9		244,6	13		10 195	54,7	109,6	44,8
Респ. Карелия	587	5	79-82	6,2	11	60-77	345	58,8	3,4	55,4

УЧРЕЖДЕНИЯ КУЛЬТУРНО-ДОСУГОВОГО ТИПА МИНКУЛЬТУРЫ РОССИИ

Клубные формирования на селе

	Число клубных формирований	Среднее число формирований на одно учреждение		Число участников в клубных формированиях, тыс.чел.	Среднее число участников в одном формировании		из общего числа – формирования самодетельного народного творчества			
		показатель	место среди субъектов РФ		показатель	место среди субъектов РФ	число формирований	% от общего числа формирований	число участников, тыс.чел.	% от общего числа участников
1	2	3	4	5	6	7	8	9	10	11
Респ. Коми	2 579	9	22-33	28,9	11	60-77	1 749	67,8	17,9	61,8
Архангельская обл.	2 589	8	34-52	29,4	11	60-77	1 792	69,2	18,4	62,6
Вологодская обл.	4 193	11	8-14	54,9	13	25-42	2 334	55,7	24,2	44,1
Калининградская обл.	1 147	6	65-78	14,7	13	25-42	408	35,6	4,9	33,5
Ленинградская обл.	3 142	13	4-5	58,8	19	4-5	1 430	45,5	20,5	34,9
Мурманская обл.	285	8	34-52	4,1	14	17-24	147	51,6	2,2	52,2
Новгородская обл.	2 558	11	8-14	28,2	11	60-77	1 406	55,0	12,6	44,9
Псковская обл.	1 361	6	65-78	17,3	13	25-42	420	30,9	3,9	22,7
Ненецкий а.о.	203	6	65-78	2,0	10	79-82	164	80,8	1,5	74,3
г.Санкт-Петербург										
Южный ф.о.	35 625	10		602,3	17		21 976	61,7	312,3	51,9
Респ. Адыгея	1 273	11	8-14	18,9	15	7-16	776	61,0	10,0	53,2
Респ. Калмыкия	656	6	65-78	8,0	12	43-59	471	71,8	5,6	70,1
Респ. Крым	4 347	8	34-52	62,5	14	17-24	2 605	59,9	32,5	52,0
Краснодарский край	11 821	12	6-7	257,2	22	3	6 343	53,7	114,5	44,5
Астраханская обл.	1 520	8	34-52	20,8	14	17-24	1 102	72,5	14,2	68,3
Волгоградская обл.	4 368	7	53-64	51,4	12	43-59	3 037	69,5	30,6	59,5
Ростовская обл.	11 552	10	15-21	182,2	16	6	7 582	65,6	104,0	57,1
г. Севастополь	88	8	34-52	1,3	15	7-16	60	68,2	0,9	66,8
Северо-Кавказский ф.о.	16 058	8		242,6	15		12 220	76,1	175,4	72,3
Респ. Дагестан	5 275	6	65-78	66,6	13	25-42	4 205	79,7	50,9	76,4
Респ. Ингушетия	164	5	79-82	4,7	29	1	127	77,4	3,9	82,0

УЧРЕЖДЕНИЯ КУЛЬТУРНО-ДОСУГОВОГО ТИПА МИНКУЛЬТУРЫ РОССИИ

Клубные формирования на селе

	Число клубных формирований	Среднее число формирований на одно учреждение		Число участников в клубных формированиях, тыс.чел.	Среднее число участников в одном формировании		из общего числа – формирования самодетельного народного творчества			
		показатель	место среди субъектов РФ		показатель	место среди субъектов РФ	число формирований	% от общего числа формирований	число участников, тыс.чел.	% от общего числа участников
1	2	3	4	5	6	7	8	9	10	11
Кабардино-Балкарская Респ.	1 554	12	6-7	36,9	24	2	949	61,1	22,6	61,4
Карачаево-Черкесская Респ.	753	8	34-52	10,3	14	17-24	687	91,2	8,9	86,4
Респ.Северная Осетия-Алания	673	7	53-64	12,8	19	4-5	605	89,9	11,8	92,3
Чеченская Респ.	1 694	9	22-33	25,0	15	7-16	1 382	81,6	20,4	81,6
Ставропольский край	5 945	13	4-5	86,2	15	7-16	4 265	71,7	56,9	65,9
Приволжский ф.о.	83 307	8		1 005,1	12		52 563	63,1	580,9	57,8
Респ.Башкортостан	13 801	7	53-64	170,5	12	43-59	10 486	76,0	121,4	71,2
Респ. Марий Эл	1 874	7	53-64	20,1	11	60-77	1 277	68,1	12,2	61,0
Респ. Мордовия	2 611	6	65-78	28,0	11	60-77	1 962	75,1	20,1	71,7
Респ. Татарстан	13 475	7	53-64	158,5	12	43-59	6 814	50,6	78,5	49,5
Удмуртская Респ.	5 156	9	22-33	72,4	14	17-24	2 929	56,8	34,5	47,6
Чувашская Респ.	4 850	8	34-52	63,0	13	25-42	3 281	67,6	40,4	64,1
Пермский край	4 727	8	34-52	60,5	13	25-42	2 810	59,4	31,5	52,0
Кировская обл.	4 141	9	22-33	50,3	12	43-59	2 402	58,0	24,2	48,2
Нижегородская обл.	6 680	8	34-52	71,9	11	60-77	3 636	54,4	35,3	49,1
Оренбургская обл.	7 954	9	22-33	87,7	11	60-77	5 530	69,5	54,0	61,6
Пензенская обл.	3 952	10	15-21	50,4	13	25-42	2 135	54,0	25,8	51,2
Самарская обл.	4 884	8	34-52	59,8	12	43-59	3 705	75,9	40,9	68,4
Саратовская обл.	6 163	8	34-52	72,2	12	43-59	3 954	64,2	42,9	59,5
Ульяновская обл.	3 039	7	53-64	40,0	13	25-42	1 642	54,0	19,3	48,2
Уральский ф.о.	21 695	8		255,7	12		13 938	64,2	146,1	57,2
Курганская обл.	5 549	11	8-14	56,0	10	79-82	3 161	57,0	27,8	49,7

УЧРЕЖДЕНИЯ КУЛЬТУРНО-ДОСУГОВОГО ТИПА МИНКУЛЬТУРЫ РОССИИ

Клубные формирования на селе

	Число клубных формирований	Среднее число формирований на одно учреждение		Число участников в клубных формированиях, тыс.чел.	Среднее число участников в одном формировании		из общего числа – формирования самодетельного народного творчества			
		показатель	место среди субъектов РФ		показатель	место среди субъектов РФ	число формирований	% от общего числа формирований	число участников, тыс.чел.	% от общего числа участников
1	2	3	4	5	6	7	8	9	10	11
Свердловская обл.	6 012	9	22-33	73,6	12	43-59	3 827	63,7	40,9	55,5
Тюменская обл.	4 225	8	34-52	52,1	12	43-59	3 044	72,0	33,7	64,8
Челябинская обл.	4 379	6	65-78	55,2	13	25-42	2 854	65,2	32,1	58,1
Ханты-Мансийский а.о.	1 083	10	15-21	12,4	11	60-77	782	72,2	8,4	67,2
Ямало-Ненецкий а.о.	447	10	15-21	6,3	14	17-24	270	60,4	3,3	52,5
Сибирский ф.о.	49 334	9		620,3	13		30 957	62,7	345,3	55,7
Респ. Алтай	797	4	83	10,0	13	25-42	658	82,6	8,2	82,4
Респ. Тыва	1 950	14	2-3	26,6	14	17-24	1 171	60,1	15,6	58,6
Респ. Хакасия	1 842	9	22-33	21,1	11	60-77	1 228	66,7	12,2	57,7
Алтайский край	8 779	9	22-33	106,8	12	43-59	6 209	70,7	69,3	64,9
Красноярский край	8 490	8	34-52	99,2	12	43-59	5 410	63,7	58,0	58,5
Иркутская обл.	4 555	7	53-64	59,5	13	25-42	3 067	67,3	36,9	62,1
Кемеровская обл.	4 921	11	8-14	61,7	13	25-42	2 117	43,0	23,1	37,4
Новосибирская обл.	8 370	9	22-33	93,7	11	60-77	5 534	66,1	53,1	56,7
Омская обл.	8 032	10	15-21	118,7	15	7-16	4 554	56,7	54,7	46,1
Томская обл.	1 598	6	65-78	23,1	14	17-24	1 009	63,1	14,2	61,7
Дальневосточный ф.о.	20 358	8		264,2	13		12 737	62,6	154,6	58,5
Респ. Бурятия	2 895	6	65-78	42,2	15	7-16	1 852	64,0	26,0	61,7
Респ. Саха (Якутия)	6 849	16	1	91,1	13	25-42	4 380	64,0	53,6	58,8
Забайкальский край	3 102	6	65-78	36,5	12	43-59	1 886	60,8	21,2	58,1
Камчатский край	568	9	22-33	6,9	12	43-59	341	60,0	3,6	52,5
Приморский край	1 945	6	65-78	25,2	13	25-42	1 266	65,1	15,1	59,7

УЧРЕЖДЕНИЯ КУЛЬТУРНО-ДОСУГОВОГО ТИПА МИНКУЛЬТУРЫ РОССИИ
Клубные формирования на селе

	Число клубных формирований	Среднее число формирований на одно учреждение		Число участников в клубных формированиях, тыс.чел.	Среднее число участников в одном формировании		из общего числа – формирования самодетельного народного творчества			
		показатель	место среди субъектов РФ		показатель	место среди субъектов РФ	число формирований	% от общего числа формирований	число участников, тыс.чел.	% от общего числа участников
1	2	3	4	5	6	7	8	9	10	11
Хабаровский край	1 775	8	34-52	23,0	13	25-42	1 209	68,1	15,0	65,3
Амурская обл.	1 673	5	79-82	20,9	12	43-59	879	52,5	10,2	48,6
Магаданская обл.	77	5	79-82	0,9	12	43-59	47	61,0	0,5	54,6
Сахалинская обл.	607	7	53-64	6,7	11	60-77	361	59,5	3,7	55,8
Чукотский а.о.	310	8	34-52	3,3	11	60-77	228	73,5	2,4	70,5
Еврейская авт.обл.	557	8	34-52	7,4	13	25-42	288	51,7	3,3	44,9

УЧРЕЖДЕНИЯ КУЛЬТУРНО-ДОСУГОВОГО ТИПА МИНКУЛЬТУРЫ РОССИИ

Клубные формирования для детей

	Число клубных формирований	Среднее число формирований на одно учреждение		Число участников в клубных формированиях, тыс.чел.	Среднее число участников в одном формировании		из общего числа – формирования самодетельного народного творчества			
		показатель	место среди субъектов РФ		показатель	место среди субъектов РФ	число формирований	% от общего числа формирований	число участников, тыс.чел.	% от общего числа участников
1	2	3	4	5	6	7	8	9	10	11
Всего	192 616	5		2 906,8	15		139 200	72,3	1 963,6	67,6
Центральный ф. о.	48 315	6		720,0	15		35 517	73,5	495,5	68,8
Белгородская обл.	5 187	7	6-14	86,4	17	11-15	3 634	70,1	51,1	59,2
Брянская обл.	2 108	4	46-70	26,8	13	61-76	1 563	74,1	18,7	69,7
Владимирская обл.	2 311	5	20-45	37,9	16	16-32	1 541	66,7	22,5	59,5
Воронежская обл.	3 203	4	46-70	38,7	12	77-81	2 466	77,0	28,4	73,3
Ивановская обл.	1 618	5	20-45	26,1	16	16-32	997	61,6	13,2	50,4
Калужская обл.	1 725	5	20-45	22,5	13	61-76	1 330	77,1	16,4	72,7
Костромская обл.	1 801	5	20-45	23,0	13	61-76	1 238	68,7	13,7	59,4
Курская обл.	2 374	4	46-70	33,2	14	47-60	1 965	82,8	22,2	66,8
Липецкая обл.	2 114	5	20-45	32,5	15	33-46	1 491	70,5	20,4	62,8
Московская обл.	8 229	9	3	153,1	19	10	6 606	80,3	123,2	80,5
Орловская обл.	1 037	3	71-81	11,8	11	82-85	802	77,3	9,0	75,8
Рязанская обл.	1 976	4	46-70	26,2	13	61-76	1 464	74,1	18,1	68,9
Смоленская обл.	1 957	4	46-70	21,2	11	82-85	1 536	78,5	16,0	75,2
Тамбовская обл.	1 624	4	46-70	22,6	14	47-60	1 221	75,2	14,9	65,8
Тверская обл.	2 282	4	46-70	30,8	14	47-60	1 778	77,9	24,2	78,5
Тульская обл.	1 764	5	20-45	23,3	13	61-76	1 307	74,1	17,1	73,3
Ярославская обл.	1 887	5	20-45	30,6	16	16-32	1 260	66,8	18,4	60,2
г.Москва	5 118	66	1	73,1	14	47-60	3 318	64,8	48,2	65,9
Северо-Западный ф.о.	14 212	5		238,1	17		9 067	63,8	137,5	57,8
Респ. Карелия	332	2	82-85	5,7	17	11-15	237	71,4	4,0	71,2

УЧРЕЖДЕНИЯ КУЛЬТУРНО-ДОСУГОВОГО ТИПА МИНКУЛЬТУРЫ РОССИИ

Клубные формирования для детей

	Число клубных формирований	Среднее число формирований на одно учреждение		Число участников в клубных формированиях, тыс.чел.	Среднее число участников в одном формировании		из общего числа – формирования самодетельного народного творчества			
		показатель	место среди субъектов РФ		показатель	место среди субъектов РФ	число формирований	% от общего числа формирований	число участников, тыс.чел.	% от общего числа участников
1	2	3	4	5	6	7	8	9	10	11
Респ. Коми	1 594	5	20-45	23,3	15	33-46	1 083	67,9	13,4	57,7
Архангельская обл.	1 793	5	20-45	23,9	13	61-76	1 213	67,7	17,3	72,4
Вологодская обл.	2 543	6	15-19	39,8	16	16-32	1 705	67,0	20,5	51,4
Калининградская обл.	897	4	46-70	14,0	16	16-32	439	48,9	7,2	51,7
Ленинградская обл.	2 865	8	4-5	59,3	21	6-7	1 767	61,7	32,7	55,1
Мурманская обл.	519	7	6-14	11,1	21	6-7	360	69,4	7,7	69,2
Новгородская обл.	1 826	6	15-19	25,4	14	47-60	1 244	68,1	13,3	52,4
Псковская обл.	989	3	71-81	12,6	13	61-76	356	36,0	4,8	38,3
Ненецкий а.о.	100	3	71-81	1,5	15	33-46	95	95,0	1,4	92,1
г.Санкт-Петербург	754	28	2	21,6	29	2	568	75,3	15,2	70,3
Южный ф.о.	22 080	6		395,1	18		16 197	73,4	263,8	66,8
Респ. Адыгея	876	7	6-14	13,4	15	33-46	642	73,3	9,4	70,1
Респ. Калмыкия	293	2	82-85	4,0	14	47-60	253	86,3	3,4	85,6
Респ. Крым	2 556	5	20-45	40,6	16	16-32	1 824	71,4	27,8	68,5
Краснодарский край	7 547	7	6-14	167,3	22	4-5	4 950	65,6	98,7	59,0
Астраханская обл.	1 045	5	20-45	15,3	15	33-46	810	77,5	11,8	76,9
Волгоградская обл.	2 788	4	46-70	39,1	14	47-60	2 249	80,7	28,8	73,6
Ростовская обл.	6 820	6	15-19	112,0	16	16-32	5 327	78,1	80,7	72,0
г. Севастополь	155	7	6-14	3,5	22	4-5	142	91,6	3,2	93,2
Северо-Кавказский ф.о.	9 746	5		158,0	16		8 037	82,5	125,3	79,3
Респ. Дагестан	2 513	3	71-81	32,2	13	61-76	2 177	86,6	27,4	84,9
Респ. Ингушетия	140	4	46-70	4,3	31	1	98	70,0	2,9	66,9

УЧРЕЖДЕНИЯ КУЛЬТУРНО-ДОСУГОВОГО ТИПА МИНКУЛЬТУРЫ РОССИИ

Клубные формирования для детей

	Число клубных формирований	Среднее число формирований на одно учреждение		Число участников в клубных формированиях, тыс.чел.	Среднее число участников в одном формировании		из общего числа – формирования самодетельного народного творчества			
		показатель	место среди субъектов РФ		показатель	место среди субъектов РФ	число формирований	% от общего числа формирований	число участников, тыс.чел.	% от общего числа участников
1	2	3	4	5	6	7	8	9	10	11
Кабардино-Балкарская Респ.	987	7	6-14	25,8	26	3	651	66,0	16,9	65,5
Карачаево-Черкесская Респ.	459	4	46-70	6,8	15	33-46	404	88,0	6,0	88,3
Респ.Северная Осетия-Алания	615	5	20-45	12,4	20	8-9	568	92,4	11,6	94,0
Чеченская Респ.	1 172	6	15-19	19,1	16	16-32	1 024	87,4	16,8	87,7
Ставропольский край	3 860	7	6-14	57,4	15	33-46	3 115	80,7	43,8	76,4
Приволжский ф.о.	43 781	4		603,3	14		31 579	72,1	408,1	67,6
Респ.Башкортостан	5 970	3	71-81	75,2	13	61-76	5 000	83,8	62,8	83,5
Респ. Марий Эл	1 139	4	46-70	15,3	13	61-76	840	73,7	9,7	63,2
Респ. Мордовия	1 045	2	82-85	12,2	12	77-81	913	87,4	10,3	84,4
Респ. Татарстан	6 083	3	71-81	80,3	13	61-76	3 820	62,8	50,0	62,2
Удмуртская Респ.	2 414	4	46-70	36,9	15	33-46	1 709	70,8	23,8	64,5
Чувашская Респ.	2 045	3	71-81	27,1	13	61-76	1 569	76,7	20,6	76,0
Пермский край	2 635	4	46-70	42,8	16	16-32	1 809	68,7	28,9	67,6
Кировская обл.	2 600	5	20-45	41,3	16	16-32	1 683	64,7	22,4	54,2
Нижегородская обл.	4 585	5	20-45	59,0	13	61-76	3 153	68,8	38,8	65,7
Оренбургская обл.	3 981	4	46-70	47,8	12	77-81	2 909	73,1	32,4	67,9
Пензенская обл.	2 482	5	20-45	38,4	15	33-46	1 644	66,2	23,5	61,2
Самарская обл.	3 280	5	20-45	52,5	16	16-32	2 691	82,0	35,0	66,7
Саратовская обл.	4 034	5	20-45	53,6	13	61-76	2 974	73,7	37,7	70,2
Ульяновская обл.	1 488	3	71-81	21,0	14	47-60	865	58,1	12,4	59,0
Уральский ф.о.	14 343	5		206,9	14		10 699	74,6	145,6	70,4
Курганская обл.	2 962	5	20-45	33,8	11	82-85	1 969	66,5	20,2	59,9

УЧРЕЖДЕНИЯ КУЛЬТУРНО-ДОСУГОВОГО ТИПА МИНКУЛЬТУРЫ РОССИИ

Клубные формирования для детей

	Число клубных формирований	Среднее число формирований на одно учреждение		Число участников в клубных формированиях, тыс.чел.	Среднее число участников в одном формировании		из общего числа – формирования самодетельного народного творчества			
		показатель	место среди субъектов РФ		показатель	место среди субъектов РФ	число формирований	% от общего числа формирований	число участников, тыс.чел.	% от общего числа участников
1	2	3	4	5	6	7	8	9	10	11
Свердловская обл.	4 532	5	20-45	69,1	15	33-46	3 485	76,9	50,4	72,9
Тюменская обл.	2 595	5	20-45	36,1	14	47-60	2 024	78,0	25,8	71,5
Челябинская обл.	2 845	4	46-70	43,1	15	33-46	2 089	73,4	29,8	69,3
Ханты-Мансийский а.о.	917	5	20-45	15,1	16	16-32	786	85,7	12,8	84,7
Ямало-Ненецкий а.о.	492	7	6-14	9,8	20	8-9	346	70,3	6,6	67,3
Сибирский ф.о.	29 367	5		429,3	15		20 296	69,1	276,5	64,4
Респ. Алтай	345	2	82-85	4,9	14	47-60	302	87,5	4,4	89,3
Респ. Тыва	995	7	6-14	14,0	14	47-60	696	69,9	9,8	70,1
Респ. Хакасия	1 142	5	20-45	14,0	12	77-81	893	78,2	10,0	71,4
Алтайский край	3 891	4	46-70	53,5	14	47-60	2 948	75,8	38,8	72,4
Красноярский край	5 566	5	20-45	77,3	14	47-60	3 939	70,8	52,1	67,4
Иркутская обл.	3 091	4	46-70	48,3	16	16-32	2 311	74,8	35,2	72,9
Кемеровская обл.	4 472	8	4-5	74,0	17	11-15	2 319	51,9	34,2	46,3
Новосибирская обл.	4 632	4	46-70	58,1	13	61-76	3 530	76,2	41,3	71,2
Омская обл.	4 393	5	20-45	71,5	16	16-32	2 793	63,6	40,8	57,0
Томская обл.	840	3	71-81	13,7	16	16-32	565	67,3	9,9	71,9
Дальневосточный ф.о.	10 772	4		156,1	14		7 808	72,5	111,3	71,3
Респ. Бурятия	1 372	3	71-81	21,7	16	16-32	974	71,0	15,6	71,8
Респ. Саха (Якутия)	1 734	4	46-70	23,9	14	47-60	1 408	81,2	19,1	79,9
Забайкальский край	2 016	4	46-70	25,6	13	61-76	1 376	68,3	17,0	66,2
Камчатский край	339	4	46-70	5,6	17	11-15	229	67,6	3,6	64,9
Приморский край	1 604	4	46-70	24,7	15	33-46	1 202	74,9	17,6	71,4

УЧРЕЖДЕНИЯ КУЛЬТУРНО-ДОСУГОВОГО ТИПА МИНКУЛЬТУРЫ РОССИИ
Клубные формирования для детей

	Число клубных формирований	Среднее число формирований на одно учреждение		Число участников в клубных формированиях, тыс.чел.	Среднее число участников в одном формировании		из общего числа – формирования самодетельного народного творчества			
		показатель	место среди субъектов РФ		показатель	место среди субъектов РФ	число формирований	% от общего числа формирований	число участников, тыс.чел.	% от общего числа участников
1	2	3	4	5	6	7	8	9	10	11
Хабаровский край	1 277	5	20-45	20,0	16	16-32	1 028	80,5	15,3	76,4
Амурская обл.	1 087	3	71-81	16,7	15	33-46	670	61,6	11,0	66,0
Магаданская обл.	164	4	46-70	2,8	17	11-15	116	70,7	1,8	65,1
Сахалинская обл.	641	6	15-19	7,8	12	77-81	463	72,2	5,9	75,2
Чукотский а.о.	204	5	20-45	2,2	11	82-85	159	77,9	1,7	74,4
Еврейская авт.обл.	334	4	46-70	5,0	15	33-46	183	54,8	2,7	54,5

УЧРЕЖДЕНИЯ КУЛЬТУРНО-ДОСУГОВОГО ТИПА МИНКУЛЬТУРЫ РОССИИ
Клубные формирования/кружки технического творчества и спортивные в целом

	Число формирований/кружков технического творчества		Среднее число участников в одном формировании		Число спортивных формирований/кружков		Среднее число участников в одном формировании	
	всего	в них участников, чел.	показатель	место среди субъектов РФ	всего	в них участников, чел.	показатель	место среди субъектов РФ
1	2	3	4	5	6	7	8	9
Всего	962	14 058	15		14 712	236 407	16	
Центральный ф. о.	404	5 202	13		4 681	75 315	16	
Белгородская обл.	5	144	29	3-4	132	2 254	17	25-34
Брянская обл.	2	30	15	18-27	89	1 121	13	63-72
Владимирская обл.	4	52	13	35-36	208	3 725	18	21-24
Воронежская обл.	4	50	13	35-36	181	2 399	13	63-72
Ивановская обл.	8	119	15	18-27	194	3 029	16	35-42
Калужская обл.	22	305	14	28-34	193	2 661	14	54-62
Костромская обл.	12	103	9	59-62	116	1 784	15	43-53
Курская обл.	3	25	8	63-65	229	3 038	13	63-72
Липецкая обл.	4	46	12	37-43	406	6 492	16	35-42
Московская обл.	165	2 272	14	28-34	735	14 128	19	14-20
Орловская обл.	5	50	10	48-58	238	2 749	12	73-80
Рязанская обл.	9	109	12	37-43	176	3 920	22	9-10
Смоленская обл.	4	34	9	59-62	230	2 891	13	63-72
Тамбовская обл.	8	116	15	18-27	111	1 605	14	54-62
Тверская обл.	20	275	14	28-34	252	3 614	14	54-62
Тульская обл.	12	120	10	48-58	129	2 100	16	35-42
Ярославская обл.	8	86	11	44-47	217	3 063	14	54-62
г.Москва	109	1 266	12	37-43	845	14 742	17	25-34
Северо-Западный ф.о.	94	1 186	13		1 304	23 176	18	
Респ. Карелия	0	0	0	70-85	10	190	19	14-20
Респ. Коми	1	10	10	48-58	99	1 381	14	54-62

УЧРЕЖДЕНИЯ КУЛЬТУРНО-ДОСУГОВОГО ТИПА МИНКУЛЬТУРЫ РОССИИ
Клубные формирования/кружки технического творчества и спортивные в целом

	Число формирований/кружков технического творчества		Среднее число участников в одном формировании		Число спортивных формирований/кружков		Среднее число участников в одном формировании	
	всего	в них участников, чел.	показатель	место среди субъектов РФ	всего	в них участников, чел.	показатель	место среди субъектов РФ
1	2	3	4	5	6	7	8	9
Архангельская обл.	12	117	10	48-58	228	3 063	13	63-72
Вологодская обл.	21	230	11	44-47	247	3 757	15	43-53
Калининградская обл.	0	0	0	70-85	15	272	18	21-24
Ленинградская обл.	40	541	14	28-34	438	10 327	24	7
Мурманская обл.	0	0	0	70-85	25	587	23	8
Новгородская обл.	14	139	10	48-58	177	2 201	12	73-80
Псковская обл.	1	6	6	66-68	31	554	18	21-24
Ненецкий а.о.	0	0	0	70-85	0	0	0	83-85
г.Санкт-Петербург	5	143	29	3-4	34	844	25	6
Южный ф.о.	61	900	15		610	11 206	18	
Респ. Адыгея	1	12	12	37-43	6	62	10	81
Респ. Калмыкия	0	0	0	70-85	0	0	0	83-85
Респ. Крым	3	41	14	28-34	81	1 750	22	9-10
Краснодарский край	23	320	14	28-34	87	1 805	21	11
Астраханская обл.	5	91	18	11-12	92	1 765	19	14-20
Волгоградская обл.	12	125	10	48-58	332	5 685	17	25-34
Ростовская обл.	17	311	18	11-12	6	26	4	82
г. Севастополь	0	0	0	70-85	6	113	19	14-20
Северо-Кавказский ф.о.	94	2 259	24		302	5 615	19	
Респ. Дагестан	2	21	11	44-47	1	12	12	73-80
Респ. Ингушетия	9	653	73	1	2	134	67	2
Кабардино-Балкарская Респ.	72	1 421	20	9-10	32	894	28	4-5

УЧРЕЖДЕНИЯ КУЛЬТУРНО-ДОСУГОВОГО ТИПА МИНКУЛЬТУРЫ РОССИИ
Клубные формирования/кружки технического творчества и спортивные в целом

	Число формирований/кружков технического творчества		Среднее число участников в одном формировании		Число спортивных формирований/кружков		Среднее число участников в одном формировании	
	всего	в них участников, чел.	показатель	место среди субъектов РФ	всего	в них участников, чел.	показатель	место среди субъектов РФ
1	2	3	4	5	6	7	8	9
Карачаево-Черкесская Респ.	1	8	8	63-65	11	192	17	25-34
Респ.Северная Осетия-Алания	0	0	0	70-85	5	139	28	4-5
Чеченская Респ.	0	0	0	70-85	0	0	0	83-85
Ставропольский край	10	156	16	15-17	251	4 244	17	25-34
Приволжский ф.о.	57	1 054	18		3 211	47 692	15	
Респ.Башкортостан	13	289	22	8	385	5 155	13	63-72
Респ. Марий Эл	1	25	25	7	147	2 323	16	35-42
Респ. Мордовия	4	61	15	18-27	122	1 613	13	63-72
Респ. Татарстан	8	287	36	2	281	4 211	15	43-53
Удмуртская Респ.	1	2	2	69	95	1 774	19	14-20
Чувашская Респ.	0	0	0	70-85	43	854	20	12-13
Пермский край	5	75	15	18-27	489	7 988	16	35-42
Кировская обл.	5	46	9	59-62	309	4 637	15	43-53
Нижегородская обл.	5	53	11	44-47	442	5 726	13	63-72
Оренбургская обл.	0	0	0	70-85	6	99	17	25-34
Пензенская обл.	2	23	12	37-43	216	3 354	16	35-42
Самарская обл.	12	178	15	18-27	255	3 654	14	54-62
Саратовская обл.	1	15	15	18-27	287	4 205	15	43-53
Ульяновская обл.	0	0	0	70-85	134	2 099	16	35-42
Уральский ф.о.	31	388	13		1 254	20 147	16	
Курганская обл.	6	50	8	63-65	517	6 083	12	73-80
Свердловская обл.	13	188	14	28-34	272	4 078	15	43-53

УЧРЕЖДЕНИЯ КУЛЬТУРНО-ДОСУГОВОГО ТИПА МИНКУЛЬТУРЫ РОССИИ
Клубные формирования/кружки технического творчества и спортивные в целом

	Число формирований/кружков технического творчества		Среднее число участников в одном формировании		Число спортивных формирований/кружков		Среднее число участников в одном формировании	
	всего	в них участников, чел.	показатель	место среди субъектов РФ	всего	в них участников, чел.	показатель	место среди субъектов РФ
1	2	3	4	5	6	7	8	9
Тюменская обл.	1	28	28	5	33	941	29	3
Челябинская обл.	8	76	10	48-58	342	5 162	15	43-53
Ханты-Мансийский а.о	3	46	15	18-27	71	929	13	63-72
Ямало-Ненецкий а.о.	0	0	0	70-85	19	2 954	155	1
Сибирский ф.о.	113	1 588	14		2 129	34 440	16	
Респ. Алтай	0	0	0	70-85	37	536	14	54-62
Респ. Тыва	15	183	12	37-43	74	1 093	15	43-53
Респ. Хакасия	0	0	0	70-85	104	1 400	13	63-72
Алтайский край	23	368	16	15-17	466	7 134	15	43-53
Красноярский край	22	323	15	18-27	346	5 545	16	35-42
Иркутская обл.	4	67	17	13-14	461	8 648	19	14-20
Кемеровская обл.	1	10	10	48-58	41	473	12	73-80
Новосибирская обл.	17	167	10	48-58	329	4 821	15	43-53
Омская обл.	24	385	16	15-17	201	3 575	18	21-24
Томская обл.	7	85	12	37-43	70	1 215	17	25-34
Дальневосточный ф.о.	108	1 481	14		1 221	18 816	15	
Респ. Бурятия	14	280	20	9-10	163	2 841	17	25-34
Респ. Саха (Якутия)	55	532	10	48-58	520	7 025	14	54-62
Забайкальский край	7	102	15	18-27	119	1 724	14	54-62
Камчатский край	2	12	6	66-68	59	1 030	17	25-34
Приморский край	11	301	27	6	141	2 414	17	25-34
Хабаровский край	10	173	17	13-14	73	1 439	20	12-13

УЧРЕЖДЕНИЯ КУЛЬТУРНО-ДОСУГОВОГО ТИПА МИНКУЛЬТУРЫ РОССИИ
Клубные формирования/кружки технического творчества и спортивные в целом

	Число формирований/кружков технического творчества		Среднее число участников в одном формировании		Число спортивных формирований/кружков		Среднее число участников в одном формировании	
	всего	в них участников, чел.	показатель	место среди субъектов РФ	всего	в них участников, чел.	показатель	место среди субъектов РФ
1	2	3	4	5	6	7	8	9
Амурская обл.	5	45	9	59-62	81	1 528	19	14-20
Магаданская обл.	1	6	6	66-68	22	264	12	73-80
Сахалинская обл.	3	30	10	48-58	24	282	12	73-80
Чукотский а.о.	0	0	0	70-85	3	37	12	73-80
Еврейская авт.обл.	0	0	0	70-85	16	232	15	43-53

УЧРЕЖДЕНИЯ КУЛЬТУРНО-ДОСУГОВОГО ТИПА МИНКУЛЬТУРЫ РОССИИ
Клубные формирования/кружки технического творчества и спортивные на селе

	Число формирований/кружков технического творчества		Среднее число участников в одном формировании		Число спортивных формирований/кружков		Среднее число участников в одном формировании	
	всего	в них участников, чел.	показатель	место среди субъектов РФ	всего	в них участников, чел.	показатель	место среди субъектов РФ
1	2	3	4	5	6	7	8	9
Всего	588	8 025	14		11 028	159 520	14	
Центральный ф. о.	179	2 222	12		2 860	40 007	14	
Белгородская обл.	0	0	0	60-83	94	1 467	16	22-26
Брянская обл.	0	0	0	60-83	47	525	11	73-75
Владимирская обл.	2	28	14	16-19	165	2 734	17	16-21
Воронежская обл.	3	38	13	20-24	151	2 036	13	49-63
Ивановская обл.	7	115	16	9-12	156	2 138	14	38-48
Калужская обл.	16	182	11	30-35	143	1 912	13	49-63
Костромская обл.	12	103	9	41-48	92	1 153	13	49-63
Курская обл.	3	25	8	49-54	199	2 471	12	64-72
Липецкая обл.	2	24	12	25-29	364	5 515	15	27-37
Московская обл.	93	1 258	14	16-19	417	7 341	18	12-15
Орловская обл.	2	8	4	59	206	2 173	11	73-75
Рязанская обл.	8	97	12	25-29	154	1 931	13	49-63
Смоленская обл.	2	14	7	55-56	164	1 671	10	76-78
Тамбовская обл.	8	116	15	13-15	83	1 179	14	38-48
Тверская обл.	8	95	12	25-29	141	1 900	13	49-63
Тульская обл.	7	63	9	41-48	92	1 269	14	38-48
Ярославская обл.	6	56	9	41-48	192	2 592	14	38-48
г.Москва								
Северо-Западный ф.о.	55	557	10		864	13 798	16	
Респ. Карелия	0	0	0	60-83	7	109	16	22-26
Респ. Коми	1	10	10	36-40	65	787	12	64-72
Архангельская обл.	5	47	9	41-48	137	1 653	12	64-72

УЧРЕЖДЕНИЯ КУЛЬТУРНО-ДОСУГОВОГО ТИПА МИНКУЛЬТУРЫ РОССИИ
Клубные формирования/кружки технического творчества и спортивные на селе

	Число формирований/кружков технического творчества		Среднее число участников в одном формировании		Число спортивных формирований/кружков		Среднее число участников в одном формировании	
	всего	в них участников, чел.	показатель	место среди субъектов РФ	всего	в них участников, чел.	показатель	место среди субъектов РФ
1	2	3	4	5	6	7	8	9
Вологодская обл.	18	205	11	30-35	195	2 820	14	38-48
Калининградская обл.	0	0	0	60-83	11	183	17	16-21
Ленинградская обл.	21	223	11	30-35	285	6 461	23	4
Мурманская обл.	0	0	0	60-83	3	83	28	2
Новгородская обл.	10	72	7	55-56	141	1 455	10	76-78
Псковская обл.	0	0	0	60-83	20	247	12	64-72
Ненецкий а.о.	0	0	0	60-83	0	0	0	80-83
г.Санкт-Петербург								
Южный ф.о.	42	545	13		508	8 749	17	
Респ. Адыгея	1	12	12	25-29	6	62	10	76-78
Респ. Калмыкия	0	0	0	60-83	0	0	0	80-83
Респ. Крым	3	41	14	16-19	67	1 347	20	7-8
Краснодарский край	17	229	13	20-24	79	1 642	21	6
Астраханская обл.	5	91	18	8	64	988	15	27-37
Волгоградская обл.	9	80	9	41-48	285	4 600	16	22-26
Ростовская обл.	7	92	13	20-24	2	15	8	79
г. Севастополь	0	0	0	60-83	5	95	19	9-11
Северо-Кавказский ф.о.	86	1 706	20		276	5 048	18	
Респ. Дагестан	2	21	11	30-35	1	12	12	64-72
Респ. Ингушетия	2	108	54	1	1	62	62	1
Кабардино-Балкарская Респ.	72	1 421	20	5-6	31	794	26	3
Карачаево-Черкесская Респ.	0	0	0	60-83	9	171	19	9-11
Респ.Северная Осетия-Алания	0	0	0	60-83	3	66	22	5

УЧРЕЖДЕНИЯ КУЛЬТУРНО-ДОСУГОВОГО ТИПА МИНКУЛЬТУРЫ РОССИИ
Клубные формирования/кружки технического творчества и спортивные на селе

	Число формирований/кружков технического творчества		Среднее число участников в одном формировании		Число спортивных формирований/кружков		Среднее число участников в одном формировании	
	всего	в них участников, чел.	показатель	место среди субъектов РФ	всего	в них участников, чел.	показатель	место среди субъектов РФ
1	2	3	4	5	6	7	8	9
Чеченская Респ.	0	0	0	60-83	0	0	0	80-83
Ставропольский край	10	156	16	9-12	231	3 943	17	16-21
Приволжский ф.о.	31	388	13		2 640	35 885	14	
Респ.Башкортостан	8	60	8	49-54	346	4 007	12	64-72
Респ. Марий Эл	0	0	0	60-83	122	1 801	15	27-37
Респ. Мордовия	3	41	14	16-19	112	1 456	13	49-63
Респ. Татарстан	0	0	0	60-83	204	2 691	13	49-63
Удмуртская Респ.	0	0	0	60-83	71	1 405	20	7-8
Чувашская Респ.	0	0	0	60-83	25	386	15	27-37
Пермский край	3	40	13	20-24	405	6 012	15	27-37
Кировская обл.	5	46	9	41-48	222	2 914	13	49-63
Нижегородская обл.	1	8	8	49-54	357	4 118	12	64-72
Оренбургская обл.	0	0	0	60-83	6	99	17	16-21
Пензенская обл.	2	23	12	25-29	185	2 638	14	38-48
Самарская обл.	8	155	19	7	211	2 918	14	38-48
Саратовская обл.	1	15	15	13-15	241	3 352	14	38-48
Ульяновская обл.	0	0	0	60-83	133	2 088	16	22-26
Уральский ф.о.	20	205	10	49-54	1 061	14 036	13	
Курганская обл.	6	50	8		476	5 386	11	49-63
Свердловская обл.	5	79	16	9-12	186	2 840	15	27-37
Тюменская обл.	0	0	0	60-83	11	138	13	49-63
Челябинская обл.	7	65	9	41-48	317	4 743	15	27-37
Ханты-Мансийский а.о	2	11	6	57-58	71	929	13	49-63

УЧРЕЖДЕНИЯ КУЛЬТУРНО-ДОСУГОВОГО ТИПА МИНКУЛЬТУРЫ РОССИИ
Клубные формирования/кружки технического творчества и спортивные на селе

	Число формирований/кружков технического творчества		Среднее число участников в одном формировании		Число спортивных формирований/кружков		Среднее число участников в одном формировании	
	всего	в них участников, чел.	показатель	место среди субъектов РФ	всего	в них участников, чел.	показатель	место среди субъектов РФ
1	2	3	4	5	6	7	8	9
Ямало-Ненецкий а.о.	0	0	0	60-83	0	0	0	80-83
Сибирский ф.о.	93	1 253	13		1 830	27 546	15	
Респ. Алтай	0	0	0	60-83	37	536	14	38-48
Респ. Тыва	10	113	11	30-35	64	874	14	38-48
Респ. Хакасия	0	0	0	60-83	85	1 180	14	38-48
Алтайский край	16	182	11	30-35	438	6 358	15	27-37
Красноярский край	18	272	15	13-15	288	4 331	15	27-37
Иркутская обл.	3	66	22	3	387	6 841	18	12-15
Кемеровская обл.	1	10	10	36-40	17	179	11	73-75
Новосибирская обл.	15	150	10	36-40	288	3 610	13	49-63
Омская обл.	24	385	16	9-12	160	2 476	15	27-37
Томская обл.	6	75	13	20-24	66	1 161	18	12-15
Дальневосточный ф.о.	82	1 149	14		989	14 451	15	
Респ. Бурятия	14	280	20	5-6	162	2 738	17	16-21
Респ. Саха (Якутия)	45	404	9	41-48	433	5 458	13	49-63
Забайкальский край	2	20	10	36-40	98	1 275	13	49-63
Камчатский край	1	10	10	36-40	43	720	17	16-21
Приморский край	11	301	27	2	94	1 521	16	22-26
Хабаровский край	5	105	21	4	41	754	18	12-15
Амурская обл.	1	8	8	49-54	76	1 425	19	9-11
Магаданская обл.	1	6	6	57-58	9	121	13	49-63
Сахалинская обл.	2	15	8	49-54	14	170	12	64-72
Чукотский а.о.	0	0	0	60-83	3	37	12	64-72
Еврейская авт.обл.	0	0	0	60-83	16	232	15	27-37

УЧРЕЖДЕНИЯ КУЛЬТУРНО-ДОСУГОВОГО ТИПА МИНКУЛЬТУРЫ РОССИИ
Коллективы самодеятельного народного творчества и их участники

1	2 Число коллективов самодеятельного народного творчества	3 в них		4 в том числе на селе	
		3 участники	4 число коллективов самодеятельного народного творчества	5 в них	
				5 участники	
Всего	259 248	3 390 895	193 996	2 256 134	
в том числе:					
Вокальные	78 879	884 489	60 349	625 480	
в том числе:					
хоры	8 592	161 926	5 590	94 647	
из них					
академические	1 138	28 064	297	6 207	
народные	5 765	106 136	3 902	66 505	
ансамбли	32 835	333 926	25 551	248 399	
из них					
академические	1 460	16 929	683	7 269	
народные	21 563	221 183	17 164	167 906	
студии эстрадного пения	26 642	285 429	19 711	194 395	
Хореографические	54 210	913 363	34 964	479 678	
в том числе:					
народного танца	17 232	297 720	12 324	180 514	
классического танца	1 129	20 677	376	5 183	
современного танца	21 594	366 380	13 340	179 109	
бального и эстрадно-спортивного танца	3 744	75 798	1 143	17 644	
иные	10 511	152 788	7 781	97 228	
Инструментальные	8 227	84 155	4 887	46 602	
в том числе:					
оркестры	1 350	21 370	653	8 906	

УЧРЕЖДЕНИЯ КУЛЬТУРНО-ДОСУГОВОГО ТИПА МИНКУЛЬТУРЫ РОССИИ
Коллективы самодеятельного народного творчества и их участники

	Число коллективов самодеятельного народного творчества	в них	в том числе на селе	
		участники	число коллективов самодеятельного народного творчества	в них участники
1	2	3	4	5
<i>из них</i>				
<i>народных инструментов</i>	554	8 302	367	4 725
<i>духовых инструментов</i>	580	9 786	197	3 155
<i>джазовые и эстрадные</i>	163	2 173	69	679
<i>симфонические</i>	19	488	1	4
<i>ансамбли</i>	5 815	52 253	3 531	31 162
<i>из них</i>				
<i>народных инструментов</i>	2 399	23 540	1 713	16 465
<i>духовых инструментов</i>	143	1 384	60	550
<i>джазовые и эстрадные</i>	2 639	21 516	1 389	11 083
<i>камерные</i>	173	1 904	57	564
Театральные	35 262	460 502	28 286	341 836
в том числе:				
<i>драматические</i>	20 346	269 519	16 246	196 686
<i>театры кукол</i>	2 276	27 215	1 705	19 487
<i>музыкальные</i>	1 022	16 109	598	7 974
<i>театры эстрады</i>	6 652	84 865	5 512	66 710
Фольклорные	11 803	146 750	9 797	117 037
Изобразительного искусства	10 713	151 542	7 707	97 155
Декоративно-прикладного искусства	27 877	352 260	22 208	263 731
Кино-фото-видео-любителей	1 721	23 695	1 186	14 145
Циркового искусства	1 032	20 494	342	5 661
Прочие	29 524	353 645	24 270	264 809

УЧРЕЖДЕНИЯ КУЛЬТУРНО-ДОСУГОВОГО ТИПА МИНКУЛЬТУРЫ РОССИИ
Коллективы самодеятельного народного творчества в целом

	вокальные	хореографические	инструментальные	театральные	фольклорные	изобразительного искусства	декоративно-прикладного искусства	кино-фото-видеолюбителей	циркового искусства	прочие
1	2	3	4	5	6	7	8	9	10	11
Всего	78 879	54 210	8 227	35 262	11 803	10 713	27 877	1 721	1 032	29 524
Центральный ф. о.	16 983	12 468	1 915	8 137	1 638	3 538	7 623	551	272	8 798
Белгородская обл.	1 991	980	285	742	218	264	1 266	107	14	603
Брянская обл.	952	425	49	453	128	143	323	7	7	360
Владимирская обл.	692	622	78	337	56	115	394	19	9	237
Воронежская обл.	1 439	821	152	409	83	148	646	30	3	960
Ивановская обл.	522	323	57	344	48	83	238	4	3	98
Калужская обл.	703	462	65	332	47	132	306	22	3	428
Костромская обл.	826	364	32	458	89	63	328	5	0	261
Курская обл.	737	429	83	442	114	206	426	81	2	1 131
Липецкая обл.	976	564	108	425	125	114	297	60	20	385
Московская обл.	2 252	2 516	382	1 105	226	844	1 189	70	85	1 093
Орловская обл.	544	284	24	241	10	33	85	3	7	256
Рязанская обл.	916	449	67	454	84	154	274	16	1	470
Смоленская обл.	837	505	39	446	75	133	403	14	4	453
Тамбовская обл.	606	352	64	410	100	47	114	15	3	787
Тверская обл.	921	730	89	416	42	185	385	28	21	333
Тульская обл.	655	473	70	350	65	116	285	10	12	152
Ярославская обл.	805	606	63	309	46	106	233	13	1	162
г.Москва	609	1 563	208	464	82	652	431	47	77	629
Северо-Западный ф.о.	5 416	4 378	418	2 297	481	778	2 186	102	157	1 482
Респ. Карелия	242	198	23	96	20	10	33	2	0	25
Респ. Коми	847	632	37	367	81	61	225	13	3	196
Архангельская обл.	796	739	58	380	69	121	355	6	22	227

УЧРЕЖДЕНИЯ КУЛЬТУРНО-ДОСУГОВОГО ТИПА МИНКУЛЬТУРЫ РОССИИ

Коллективы самодеятельного народного творчества в целом

	вокальные	хореографические	инструментальные	театральные	фольклорные	изобразительного искусства	декоративно-прикладного искусства	кино-фото-видеолюбителей	циркового искусства	прочие
1	2	3	4	5	6	7	8	9	10	11
Вологодская обл.	1 226	761	76	442	94	122	360	13	38	375
Калининградская обл.	279	174	14	70	10	36	104	3	4	13
Ленинградская обл.	773	812	93	366	69	179	336	15	51	144
Мурманская обл.	182	202	32	76	25	16	87	5	4	39
Новгородская обл.	515	344	28	257	63	106	503	29	9	283
Псковская обл.	270	189	16	117	20	20	49	1	3	108
Ненецкий а.о.	76	47	11	36	11	3	31	1	1	1
г.Санкт-Петербург	210	280	30	90	19	104	103	14	22	71
Южный ф.о.	8 773	5 970	988	3 768	808	1 080	2 055	237	126	3 194
Респ. Адыгея	271	198	46	143	48	16	70	4	10	117
Респ. Калмыкия	147	89	18	50	71	1	20	0	0	114
Респ. Крым	885	662	100	349	21	135	268	22	11	446
Краснодарский край	2 370	1 797	332	919	234	296	977	75	89	605
Астраханская обл.	526	270	32	178	51	23	138	9	0	137
Волгоградская обл.	1 476	876	112	487	188	130	287	16	8	753
Ростовская обл.	3 038	2 001	339	1 615	192	468	283	110	8	1 017
г. Севастополь	60	77	9	27	3	11	12	1	0	5
Северо-Кавказский ф.о.	3 302	3 333	813	1 448	930	683	1 129	68	29	2 031
Респ. Дагестан	806	1 104	253	237	603	247	170	11	12	882
Респ. Ингушетия	35	33	9	15	2	19	25	0	0	9
Кабардино-Балкарская Респ.	301	299	39	113	65	61	60	11	0	207
Карачаево-Черкесская Респ.	151	133	42	42	39	61	70	10	3	215
Респ.Северная Осетия-Алания	136	291	97	134	9	11	65	2	1	66

УЧРЕЖДЕНИЯ КУЛЬТУРНО-ДОСУГОВОГО ТИПА МИНКУЛЬТУРЫ РОССИИ

Коллективы самодеятельного народного творчества в целом

	вокальные	хореографические	инструментальные	театральные	фольклорные	изобразительного искусства	декоративно-прикладного искусства	кино-фото-видеолюбителей	циркового искусства	прочие
1	2	3	4	5	6	7	8	9	10	11
Чеченская Респ.	362	257	204	200	80	99	125	3	0	269
Ставропольский край	1 511	1 216	169	707	132	185	614	31	13	383
Приволжский ф.о.	19 322	12 440	2 180	9 507	4 727	2 139	6 263	338	141	6 782
Респ.Башкортостан	2 973	2 489	661	1 770	1 652	257	638	13	13	896
Респ. Марий Эл	559	425	102	206	148	28	241	23	0	11
Респ. Мордовия	617	265	66	296	252	89	347	18	0	423
Респ. Татарстан	1 737	1 617	206	1 469	960	348	715	58	8	1 282
Удмуртская Респ.	1 174	586	203	464	175	59	338	18	6	230
Чувашская Респ.	1 013	615	64	449	388	249	488	47	0	273
Пермский край	1 265	964	76	409	102	92	343	27	31	452
Кировская обл.	1 351	785	71	564	105	82	407	6	7	96
Нижегородская обл.	1 649	1 042	102	755	126	229	864	30	30	624
Оренбургская обл.	2 429	1 132	285	1 296	218	49	142	8	3	303
Пензенская обл.	751	477	62	346	125	99	271	17	7	652
Самарская обл.	1 475	903	87	610	194	189	549	24	11	716
Саратовская обл.	1 650	853	147	674	245	287	760	45	13	455
Ульяновская обл.	679	287	48	199	37	82	160	4	12	369
Уральский ф.о.	6 325	4 401	466	2 312	584	700	2 310	126	153	2 212
Курганская обл.	1 268	563	64	593	157	231	613	60	8	263
Свердловская обл.	1 721	1 609	162	644	122	184	663	22	82	848
Тюменская обл.	1 236	707	66	390	86	88	357	8	26	407
Челябинская обл.	1 293	855	112	390	85	136	470	20	32	558
Ханты-Мансийский а.о	576	500	43	212	81	45	146	13	5	99
Ямало-Ненецкий а.о.	231	167	19	83	53	16	61	3	0	37

УЧРЕЖДЕНИЯ КУЛЬТУРНО-ДОСУГОВОГО ТИПА МИНКУЛЬТУРЫ РОССИИ
Коллективы самодеятельного народного творчества в целом

	вокальные	хореографические	инструментальные	театральные	фольклорные	изобразительного искусства	декоративно-прикладного искусства	кино-фото-видеолюбителей	циркового искусства	прочие
1	2	3	4	5	6	7	8	9	10	11
Сибирский ф.о.	14 029	7 555	1 061	5 344	1 400	1 317	4 290	223	117	3 708
Респ. Алтай	238	104	31	101	73	21	43	4	0	47
Респ. Тыва	227	262	42	141	74	72	203	19	2	253
Респ. Хакасия	508	346	27	193	52	50	140	9	1	217
Алтайский край	2 785	1 303	184	1 244	116	136	467	33	4	558
Красноярский край	2 208	1 521	199	793	148	367	1 090	39	30	612
Иркутская обл.	1 429	867	124	675	228	162	604	11	12	49
Кемеровская обл.	1 584	956	113	333	302	103	365	33	36	341
Новосибирская обл.	2 520	1 226	185	1 035	225	246	757	43	17	456
Омская обл.	2 048	718	106	621	158	117	492	25	15	1 134
Томская обл.	482	252	50	208	24	43	129	7	0	41
Дальневосточный ф.о.	4 729	3 665	386	2 449	1 235	478	2 021	76	37	1 317
Респ. Бурятия	771	398	57	345	212	24	88	3	0	78
Респ. Саха (Якутия)	1 396	1 205	148	719	747	65	679	34	3	128
Забайкальский край	680	436	39	356	117	102	342	6	1	197
Камчатский край	145	153	11	67	13	19	39	4	3	19
Приморский край	666	525	44	271	9	85	235	7	11	151
Хабаровский край	479	389	33	274	34	83	253	13	7	148
Амурская обл.	187	164	12	168	11	37	151	1	10	419
Магаданская обл.	64	53	7	37	8	3	37	3	1	21
Сахалинская обл.	189	241	19	137	22	36	128	2	0	39
Чукотский а.о.	50	61	8	26	60	12	35	2	0	54
Еврейская авт.обл.	102	40	8	49	2	12	34	1	1	63

УЧРЕЖДЕНИЯ КУЛЬТУРНО-ДОСУГОВОГО ТИПА МИНКУЛЬТУРЫ РОССИИ
Коллективы самодеятельного народного творчества на селе

	вокальные	хореографические	инструментальные	театральные	фольклорные	изобразительного искусства	декоративно-прикладного искусства	кино-фото-видео-любителей	циркового искусства	прочие
1	2	3	4	5	6	7	8	9	10	11
Всего	60 349	34 964	4 887	28 286	9 797	7 707	22 208	1 186	342	24 270
Центральный ф. о.	11 506	5 989	781	5 731	1 063	2 012	5 381	348	51	6 548
Белгородская обл.	1 481	592	129	572	174	216	894	86	2	495
Брянская обл.	678	196	12	334	88	103	252	4	2	271
Владимирская обл.	450	302	31	238	31	82	301	17	0	180
Воронежская обл.	1 102	522	83	326	63	101	484	22	0	828
Ивановская обл.	361	167	30	276	30	67	158	3	2	63
Калужская обл.	482	258	26	248	31	108	254	8	3	376
Костромская обл.	676	249	16	377	81	51	255	4	0	219
Курская обл.	483	243	32	344	78	185	356	60	1	1 018
Липецкая обл.	835	404	71	386	112	100	267	56	11	354
Московская обл.	1 034	1 011	159	531	80	410	737	26	20	522
Орловская обл.	389	151	13	196	7	24	76	2	2	224
Рязанская обл.	732	331	40	382	68	140	239	9	0	418
Смоленская обл.	636	287	17	343	59	118	325	11	0	375
Тамбовская обл.	471	261	26	350	77	38	103	14	2	696
Тверская обл.	582	331	24	288	20	123	270	15	4	264
Тульская обл.	420	210	26	257	30	66	189	4	2	93
Ярославская обл.	694	474	46	283	34	80	221	7	0	152
г.Москва										
Северо-Западный ф.о.	3 358	2 057	139	1 520	317	373	1 367	37	53	974
Респ. Карелия	134	99	3	58	18	5	14	0	0	14
Респ. Коми	611	367	20	301	72	40	181	6	2	149
Архангельская обл.	579	416	23	293	44	50	238	1	4	144

УЧРЕЖДЕНИЯ КУЛЬТУРНО-ДОСУГОВОГО ТИПА МИНКУЛЬТУРЫ РОССИИ
Коллективы самодеятельного народного творчества на селе

	вокальные	хореографические	инструментальные	театральные	фольклорные	изобразительного искусства	декоративно-прикладного искусства	кино-фото-видео-любителей	циркового искусства	прочие
1	2	3	4	5	6	7	8	9	10	11
Вологодская обл.	926	404	39	311	75	83	211	6	15	264
Калининградская обл.	157	85	6	41	3	29	81	0	2	4
Ленинградская обл.	396	367	25	201	31	90	201	11	20	88
Мурманская обл.	33	27	3	27	14	6	27	1	0	9
Новгородская обл.	323	186	10	190	41	55	359	12	8	222
Псковская обл.	140	73	3	67	12	12	33	0	1	79
Ненецкий а.о.	59	33	7	31	7	3	22	0	1	1
г.Санкт-Петербург										
Южный ф.о.	7 300	4 451	656	3 203	633	893	1 771	189	88	2 792
Респ. Адыгея	221	152	38	128	37	15	65	2	8	110
Респ. Калмыкия	139	79	17	47	64	1	20	0	0	104
Респ. Крым	800	575	84	311	15	116	247	15	10	432
Краснодарский край	1 953	1 402	231	787	208	246	869	65	65	517
Астраханская обл.	437	211	25	148	37	22	110	3	0	109
Волгоградская обл.	1 088	512	30	363	104	83	225	13	3	616
Ростовская обл.	2 640	1 499	227	1 415	167	408	229	91	2	904
г. Севастополь	22	21	4	4	1	2	6	0	0	0
Северо-Кавказский ф.о.	2 876	2 878	672	1 296	887	627	1 024	53	24	1 883
Респ. Дагестан	772	1 068	244	229	593	243	167	10	11	868
Респ. Ингушетия	28	28	7	14	1	18	24	0	0	7
Кабардино-Балкарская Респ.	259	245	33	88	54	48	51	3	0	168
Карачаево-Черкесская Респ.	122	117	41	35	36	56	63	9	3	205
Респ. Северная Осетия-Алания	100	200	71	110	6	9	57	2	0	50

УЧРЕЖДЕНИЯ КУЛЬТУРНО-ДОСУГОВОГО ТИПА МИНКУЛЬТУРЫ РОССИИ
Коллективы самодеятельного народного творчества на селе

	вокальные	хореографические	инструментальные	театральные	фольклорные	образовательного искусства	декоративно-прикладного искусства	кино-фото-видеолюбителей	циркового искусства	прочие
1	2	3	4	5	6	7	8	9	10	11
Чеченская Респ.	315	224	160	181	75	86	90	3	0	248
Ставропольский край	1 280	996	116	639	122	167	572	26	10	337
Приволжский ф.о.	15 846	9 039	1 553	8 270	4 303	1 778	5 406	248	44	6 076
Респ.Башкортостан	2 721	2 162	580	1 684	1 593	245	620	10	0	871
Респ. Марий Эл	404	269	70	161	124	20	209	14	0	6
Респ. Мордовия	477	186	38	255	224	73	315	12	0	382
Респ. Татарстан	1 278	1 134	127	1 284	860	290	647	41	0	1 153
Удмуртская Респ.	1 068	487	174	430	165	48	315	17	2	223
Чувашская Респ.	914	496	44	420	376	242	479	45	0	265
Пермский край	987	656	43	317	96	52	249	22	15	373
Кировская обл.	968	492	35	407	74	50	310	2	2	62
Нижегородская обл.	1 087	510	28	547	92	177	636	20	12	527
Оренбургская обл.	2 312	1 032	246	1 254	213	39	135	6	2	291
Пензенская обл.	566	273	24	281	103	89	232	9	3	555
Самарская обл.	1 161	587	54	492	164	146	462	16	1	622
Саратовская обл.	1 292	557	54	560	187	230	644	30	2	398
Ульяновская обл.	611	198	36	178	32	77	153	4	5	348
Уральский ф.о.	4 539	2 643	232	1 746	452	522	1 900	92	41	1 771
Курганская обл.	1 052	447	41	494	134	201	525	48	1	218
Свердловская обл.	1 088	834	83	458	92	109	514	15	24	610
Тюменская обл.	1 119	622	48	368	76	74	321	7	13	396
Челябинская обл.	928	519	42	279	76	104	400	12	3	491
Ханты-Мансийский а.о	263	176	13	113	34	26	110	9	0	38
Ямало-Ненецкий а.о.	89	45	5	34	40	8	30	1	0	18

УЧРЕЖДЕНИЯ КУЛЬТУРНО-ДОСУГОВОГО ТИПА МИНКУЛЬТУРЫ РОССИИ
Коллективы самодеятельного народного творчества на селе

	вокальные	хореографические	инструментальные	театральные	фольклорные	образовательного искусства	декоративно-прикладного искусства	кино-фото-видео-любителей	циркового искусства	прочие
1	2	3	4	5	6	7	8	9	10	11
Сибирский ф.о.	11 263	5 280	608	4 561	1 062	1 117	3 669	166	29	3 202
Респ. Алтай	237	104	31	101	73	21	41	4	0	46
Респ. Тыва	212	237	37	125	62	68	183	15	2	230
Респ. Хакасия	401	222	16	167	39	48	126	8	0	201
Алтайский край	2 556	1 141	141	1 166	109	119	432	23	4	518
Красноярский край	1 718	1 012	109	646	106	312	927	29	7	544
Иркутская обл.	1 024	606	54	539	180	141	478	10	2	33
Кемеровская обл.	944	308	22	171	164	57	239	15	4	193
Новосибирская обл.	2 077	917	113	933	196	209	691	36	7	355
Омская обл.	1 699	542	59	528	114	106	437	22	3	1 044
Томская обл.	395	191	26	185	19	36	115	4	0	38
Дальневосточный ф.о.	3 661	2 627	246	1 959	1 080	385	1 690	53	12	1 024
Респ. Бурятия	731	372	53	329	192	21	86	2	0	66
Респ. Саха (Якутия)	1 188	1 012	118	615	665	46	592	30	2	112
Забайкальский край	548	358	22	300	107	90	307	6	0	148
Камчатский край	96	104	8	55	12	16	31	3	2	14
Приморский край	437	253	18	201	4	72	179	3	0	99
Хабаровский край	340	252	10	201	27	67	190	5	5	112
Амурская обл.	121	119	5	122	8	21	130	1	3	349
Магаданская обл.	11	8	0	9	2	1	14	2	0	0
Сахалинская обл.	72	66	2	66	15	27	97	0	0	16
Чукотский а.о.	28	46	4	15	47	12	30	0	0	46
Еврейская авт.обл.	89	37	6	46	1	12	34	1	0	62

УЧРЕЖДЕНИЯ КУЛЬТУРНО-ДОСУГОВОГО ТИПА МИНКУЛЬТУРЫ РОССИИ
Участники коллективов самодеятельного народного творчества в целом

	вокальные	хореографические	инструментальные	театральные	фольклорные	изобразительного искусства	декоративно-прикладного искусства	кино-фото-видеолюбителей	циркового искусства	прочие
1	2	3	4	5	6	7	8	9	10	11
Всего	884 489	54 210	8 227	35 262	146 750	151 542	352 260	23 695	20 494	353 645
Центральный ф. о.	194 166	12 468	1 915	8 137	20 263	51 434	93 228	6 914	5 000	99 475
Белгородская обл.	25 581	980	285	742	2 681	3 691	16 263	1 249	239	7 395
Брянская обл.	10 209	425	49	453	1 349	1 536	3 609	66	111	3 529
Владимирская обл.	7 811	622	78	337	755	1 488	4 924	356	189	3 117
Воронежская обл.	13 866	821	152	409	786	1 782	6 886	259	121	8 583
Ивановская обл.	5 058	323	57	344	632	1 045	2 911	32	76	988
Калужская обл.	6 670	462	65	332	463	1 508	3 182	344	46	4 538
Костромская обл.	7 008	364	32	458	918	716	3 625	43	0	2 463
Курская обл.	8 416	429	83	442	1 241	2 082	4 633	944	26	10 430
Липецкая обл.	12 069	564	108	425	1 532	1 627	3 556	743	272	5 471
Московская обл.	33 881	2 516	382	1 105	3 769	17 098	18 186	948	1 870	17 298
Орловская обл.	4 862	284	24	241	92	342	896	32	78	2 358
Рязанская обл.	9 741	449	67	454	966	1 893	3 013	234	44	5 006
Смоленская обл.	7 452	505	39	446	645	1 118	3 682	92	83	4 014
Тамбовская обл.	7 225	352	64	410	1 126	526	1 336	119	37	7 388
Тверская обл.	9 546	730	89	416	542	2 710	4 444	523	438	3 469
Тульская обл.	6 846	473	70	350	778	1 592	3 316	111	135	1 791
Ярославская обл.	8 722	606	63	309	720	1 374	3 119	206	40	1 731
г.Москва	9 203	1 563	208	464	1 268	9 306	5 647	613	1 195	9 906
Северо-Западный ф.о.	59 844	4 378	418	2 297	6 416	13 057	30 311	1 942	2 779	19 023
Респ. Карелия	2 597	198	23	96	174	134	419	12	0	291
Респ. Коми	8 555	632	37	367	885	1 181	2 765	277	19	2 265
Архангельская обл.	8 490	739	58	380	892	1 719	4 276	107	335	2 866

УЧРЕЖДЕНИЯ КУЛЬТУРНО-ДОСУГОВОГО ТИПА МИНКУЛЬТУРЫ РОССИИ

Участники коллективов самодеятельного народного творчества в целом

	вокальные	хореографические	инструментальные	театральные	фольклорные	изобразительного искусства	декоративно-прикладного искусства	кино-фото-видеолюбителей	циркового искусства	прочие
1	2	3	4	5	6	7	8	9	10	11
Вологодская обл.	11 750	761	76	442	1 117	1 343	4 363	295	575	5 266
Калининградская обл.	3 107	174	14	70	166	604	1 453	31	53	126
Ленинградская обл.	10 071	812	93	366	1 163	3 598	6 082	301	969	1 789
Мурманская обл.	2 990	202	32	76	440	366	1 532	94	176	634
Новгородская обл.	4 178	344	28	257	739	1 190	5 653	440	75	3 476
Псковская обл.	2 695	189	16	117	208	213	513	12	75	983
Ненецкий а.о.	862	47	11	36	130	27	330	13	10	4
г.Санкт-Петербург	4 549	280	30	90	502	2 682	2 925	360	492	1 323
Южный ф.о.	111 502	5 970	988	3 768	11 287	17 962	32 851	3 672	2 730	47 700
Респ. Адыгея	3 075	198	46	143	597	210	914	71	201	1 482
Респ. Калмыкия	1 772	89	18	50	807	6	184	0	0	1 005
Респ. Крым	8 983	662	100	349	335	2 282	3 751	303	249	4 272
Краснодарский край	37 470	1 797	332	919	3 810	5 786	18 003	1 373	1 929	14 991
Астраханская обл.	6 293	270	32	178	711	317	2 069	128	0	2 472
Волгоградская обл.	15 240	876	112	487	2 304	1 621	3 416	176	220	7 606
Ростовская обл.	37 753	2 001	339	1 615	2 677	7 535	4 351	1 598	131	15 740
г. Севастополь	916	77	9	27	46	205	163	23	0	132
Северо-Кавказский ф.о.	42 573	3 333	813	1 448	12 285	9 988	16 362	1 033	436	29 466
Респ. Дагестан	8 904	1 104	253	237	7 261	2 854	1 773	135	168	10 822
Респ. Ингушетия	761	33	9	15	24	483	556	0	0	326
Кабардино-Балкарская Респ.	5 546	299	39	113	1 544	1 274	1 713	370	0	4 716
Карачаево-Черкесская Респ.	1 711	133	42	42	437	776	813	107	15	2 491
Респ.Северная Осетия-Алания	1 716	291	97	134	180	195	952	21	19	1 156

УЧРЕЖДЕНИЯ КУЛЬТУРНО-ДОСУГОВОГО ТИПА МИНКУЛЬТУРЫ РОССИИ

Участники коллективов самодеятельного народного творчества в целом

	вокальные	хореографические	инструментальные	театральные	фольклорные	изобразительного искусства	декоративно-прикладного искусства	кино-фото-видеолюбителей	циркового искусства	прочие
1	2	3	4	5	6	7	8	9	10	11
Чеченская Респ.	5 694	257	204	200	1 077	1 613	1 964	32	0	4 193
Ставропольский край	18 241	1 216	169	707	1 762	2 793	8 591	368	234	5 762
Приволжский ф.о.	208 158	12 440	2 180	9 507	57 326	26 515	72 996	4 296	3 159	74 925
Респ.Башкортостан	35 486	2 489	661	1 770	20 726	2 667	6 653	354	207	9 547
Респ. Марий Эл	5 427	425	102	206	1 823	323	2 524	189	0	162
Респ. Мордовия	6 041	265	66	296	2 424	1 025	3 570	168	0	4 639
Респ. Татарстан	20 148	1 617	206	1 469	12 061	4 134	8 272	635	158	14 556
Удмуртская Респ.	13 812	586	203	464	2 170	874	3 837	229	195	3 013
Чувашская Респ.	12 428	615	64	449	5 548	3 100	5 800	717	0	3 240
Пермский край	13 421	964	76	409	1 214	1 535	4 803	519	1 107	4 754
Кировская обл.	12 768	785	71	564	1 196	1 304	5 277	59	137	1 172
Нижегородская обл.	15 888	1 042	102	755	1 220	2 915	9 452	262	412	5 885
Оренбургская обл.	22 239	1 132	285	1 296	2 127	501	1 567	73	83	2 549
Пензенская обл.	9 517	477	62	346	1 399	1 312	3 686	238	154	7 891
Самарская обл.	15 859	903	87	610	2 210	2 237	6 630	298	209	8 596
Саратовская обл.	17 892	853	147	674	2 780	3 463	8 791	483	249	4 736
Ульяновская обл.	7 232	287	48	199	428	1 125	2 134	72	248	4 185
Уральский ф.о.	65 179	4 401	466	2 312	6 336	8 756	27 674	2 124	3 010	24 399
Курганская обл.	10 723	563	64	593	1 437	2 283	6 120	1 287	172	2 307
Свердловская обл.	18 410	1 609	162	644	1 518	2 675	8 603	226	1 521	8 394
Тюменская обл.	12 902	707	66	390	966	1 239	4 405	108	497	4 821
Челябинская обл.	13 219	855	112	390	943	1 662	5 739	316	644	7 017
Ханты-Мансийский а.о	6 722	500	43	212	881	650	1 847	146	176	1 357
Ямало-Ненецкий а.о.	3 203	167	19	83	591	247	960	41	0	503

УЧРЕЖДЕНИЯ КУЛЬТУРНО-ДОСУГОВОГО ТИПА МИНКУЛЬТУРЫ РОССИИ
Участники коллективов самодеятельного народного творчества в целом

	вокальные	хореографические	инструментальные	театральные	фольклорные	изобразительного искусства	декоративно-прикладного искусства	кино-фото-видеолюбителей	циркового искусства	прочие
1	2	3	4	5	6	7	8	9	10	11
Сибирский ф.о.	148 932	7 555	1 061	5 344	16 665	17 466	53 931	2 895	2 428	42 179
Респ. Алтай	2 348	104	31	101	780	270	580	76	0	608
Респ. Тыва	3 294	262	42	141	854	980	2 721	247	21	3 717
Респ. Хакасия	4 874	346	27	193	530	476	1 327	88	6	1 966
Алтайский край	29 019	1 303	184	1 244	1 181	1 993	6 140	532	52	6 636
Красноярский край	23 031	1 521	199	793	1 918	4 465	13 390	434	642	6 642
Иркутская обл.	15 995	867	124	675	3 114	2 121	7 818	144	537	651
Кемеровская обл.	17 711	956	113	333	3 474	1 641	4 687	442	509	3 872
Новосибирская обл.	23 237	1 226	185	1 035	2 379	3 160	8 479	383	344	4 913
Омская обл.	23 194	718	106	621	2 047	1 633	6 945	467	317	12 754
Томская обл.	6 229	252	50	208	388	727	1 844	82	0	420
Дальневосточный ф.о.	54 135	3 665	386	2 449	16 172	6 364	24 907	819	952	16 478
Респ. Бурятия	9 707	398	57	345	3 686	374	1 182	30	0	1 239
Респ. Саха (Якутия)	16 934	1 205	148	719	8 764	918	8 249	324	34	1 601
Забайкальский край	6 987	436	39	356	1 720	1 155	3 994	48	50	2 311
Камчатский край	1 506	153	11	67	162	306	482	52	146	190
Приморский край	7 314	525	44	271	148	1 028	3 105	118	206	2 392
Хабаровский край	5 299	389	33	274	492	1 215	3 471	129	171	1 993
Амурская обл.	2 320	164	12	168	160	586	1 843	12	238	4 785
Магаданская обл.	765	53	7	37	90	70	399	35	28	326
Сахалинская обл.	1 856	241	19	137	254	471	1 394	23	0	366
Чукотский а.о.	511	61	8	26	673	119	361	36	0	480
Еврейская авт.обл.	936	40	8	49	23	122	427	12	79	795

УЧРЕЖДЕНИЯ КУЛЬТУРНО-ДОСУГОВОГО ТИПА МИНКУЛЬТУРЫ РОССИИ
Участники коллективов самодеятельного народного творчества на селе

	вокальные	хореографические	инструментальные	театральные	фольклорные	изобразительного искусства	декоративно-прикладного искусства	кино-фото-видео-любителей	циркового искусства	прочие
1	2	3	4	5	6	7	8	9	10	11
Всего	625 480	479 678	46 602	341 836	117 037	97 155	263 731	14 145	5 661	264 809
Центральный ф. о.	115 994	78 025	7 304	65 547	11 710	24 764	60 905	3 678	805	63 077
Белгородская обл.	17 401	8 163	1 275	7 603	2 136	2 679	10 919	957	34	5 732
Брянская обл.	6 657	2 185	144	3 473	869	944	2 530	39	10	2 432
Владимирская обл.	4 259	3 717	221	3 057	329	1 017	3 524	329	0	1 958
Воронежская обл.	10 159	6 850	687	3 607	585	1 273	5 108	182	0	7 133
Ивановская обл.	3 170	2 208	329	2 758	367	792	1 623	17	43	538
Калужская обл.	4 258	3 174	240	2 768	267	1 114	2 483	67	46	3 638
Костромская обл.	5 314	2 786	117	3 783	783	591	2 731	33	0	1 991
Курская обл.	4 798	2 809	266	3 509	787	1 828	3 531	536	17	9 008
Липецкая обл.	9 889	5 568	747	4 672	1 294	1 195	3 084	650	168	4 046
Московская обл.	13 447	16 586	1 684	7 874	1 193	7 371	10 498	264	265	6 509
Орловская обл.	3 192	1 631	84	1 953	71	225	795	18	8	1 923
Рязанская обл.	7 233	4 012	364	4 485	755	1 552	2 530	104	0	4 099
Смоленская обл.	5 065	2 623	117	2 957	461	935	2 695	72	0	2 935
Тамбовская обл.	5 284	3 289	227	3 710	776	385	1 181	107	19	6 226
Тверская обл.	5 174	3 698	187	3 050	205	1 274	2 730	153	179	2 483
Тульская обл.	3 966	2 521	230	2 848	266	709	2 060	43	16	967
Ярославская обл.	6 728	6 205	385	3 440	566	880	2 883	107	0	1 459
г.Москва										
Северо-Западный ф.о.	30 574	23 686	1 114	17 766	3 457	5 333	16 212	503	723	10 253
Респ. Карелия	1 133	1 197	8	604	161	52	162	0	0	113
Респ. Коми	5 662	3 704	166	3 300	767	668	1 928	71	12	1 622
Архангельская обл.	5 367	4 066	176	3 455	525	642	2 655	25	55	1 400

УЧРЕЖДЕНИЯ КУЛЬТУРНО-ДОСУГОВОГО ТИПА МИНКУЛЬТУРЫ РОССИИ

Участники коллективов самодеятельного народного творчества на селе

	вокальные	хореографические	инструментальные	театральные	фольклорные	изобразительного искусства	декоративно-прикладного искусства	кино-фото-видео-любителей	циркового искусства	прочие
1	2	3	4	5	6	7	8	9	10	11
Вологодская обл.	7 886	4 608	311	3 551	815	960	2 625	78	252	3 129
Калининградская обл.	1 486	1 246	29	570	34	442	1 060	0	23	46
Ленинградская обл.	4 509	5 487	229	3 086	392	1 841	3 417	229	286	1 071
Мурманская обл.	408	490	28	371	231	96	417	17	0	93
Новгородская обл.	2 480	1 726	55	1 870	366	492	3 376	83	65	2 119
Псковская обл.	1 163	815	31	658	107	113	365	0	20	656
Ненецкий а.о.	480	347	81	301	59	27	207	0	10	4
г.Санкт-Петербург										
Южный ф.о.	88 677	75 695	6 846	47 251	8 705	14 466	27 777	2 740	1 739	38 416
Респ. Адыгея	2 408	2 558	304	1 695	449	195	860	21	162	1 386
Респ. Калмыкия	1 624	1 445	186	554	721	6	184	0	0	908
Респ. Крым	7 687	9 836	748	4 364	222	1 826	3 410	182	184	4 050
Краснодарский край	29 912	29 751	2 838	14 536	3 409	4 742	15 763	1 176	1 294	11 081
Астраханская обл.	5 060	3 019	259	1 994	534	294	1 641	35	0	1 367
Волгоградская обл.	10 049	5 712	234	4 060	1 091	879	2 495	124	59	5 887
Ростовская обл.	31 682	22 990	2 223	19 986	2 271	6 495	3 331	1 202	40	13 737
г. Севастополь	255	384	54	62	8	29	93	0	0	0
Северо-Кавказский ф.о.	35 938	52 438	7 438	17 841	11 390	8 904	14 409	722	377	25 937
Респ. Дагестан	8 194	15 422	2 265	2 472	7 148	2 809	1 728	130	157	10 542
Респ. Ингушетия	668	1 283	166	510	12	461	530	0	0	251
Кабардино-Балкарская Респ.	4 729	8 440	529	1 780	1 063	998	1 404	131	0	3 559
Карачаево-Черкесская Респ.	1 389	2 406	412	447	395	687	749	102	15	2 313
Респ. Северная Осетия-	1 289	5 926	907	1 674	120	143	841	21	0	889

УЧРЕЖДЕНИЯ КУЛЬТУРНО-ДОСУГОВОГО ТИПА МИНКУЛЬТУРЫ РОССИИ

Участники коллективов самодеятельного народного творчества на селе

	вокальные	хореографические	инструментальные	театральные	фольклорные	изобразительного искусства	декоративно-прикладного искусства	кино-фото-видео-любителей	циркового искусства	прочие
1	2	3	4	5	6	7	8	9	10	11
Алания										
Чеченская Респ.	4 671	3 980	1 924	2 493	1 039	1 305	1 320	32	0	3 674
Ставропольский край	14 998	14 981	1 235	8 465	1 613	2 501	7 837	306	205	4 709
Приволжский ф.о.	161 572	112 824	14 241	94 645	51 447	19 839	59 619	2 901	764	63 058
Респ.Башкортостан	31 102	26 948	5 902	19 853	19 637	2 380	6 436	77	0	9 033
Респ. Марий Эл	3 318	2 948	504	1 420	1 528	210	2 146	97	0	70
Респ. Мордовия	4 477	2 220	335	2 840	2 119	790	3 159	90	0	4 056
Респ. Татарстан	14 095	14 407	1 146	15 334	10 552	3 222	7 206	402	0	12 096
Удмуртская Респ.	11 734	6 903	1 601	5 059	2 041	605	3 403	217	51	2 871
Чувашская Респ.	11 049	6 120	408	5 050	5 351	2 992	5 622	697	0	3 078
Пермский край	9 510	8 438	338	4 122	1 137	696	3 029	432	305	3 476
Кировская обл.	8 528	5 347	269	4 489	812	611	3 554	14	28	584
Нижегородская обл.	9 732	5 904	220	5 669	893	1 824	6 300	163	122	4 485
Оренбургская обл.	20 658	12 087	2 030	12 774	2 077	368	1 440	56	71	2 420
Пензенская обл.	6 727	3 710	232	3 511	1 118	1 154	3 022	109	47	6 173
Самарская обл.	11 374	7 523	434	5 749	1 827	1 614	5 216	193	16	6 940
Саратовская обл.	12 946	7 416	491	6 423	1 990	2 457	7 063	282	10	3 871
Ульяновская обл.	6 322	2 853	331	2 352	365	916	2 023	72	114	3 905
Уральский ф.о.	41 331	31 587	1 921	19 405	4 627	5 957	20 843	1 060	587	18 821
Курганская обл.	8 285	4 047	285	4 873	1 199	1 910	4 972	539	11	1 703
Свердловская обл.	10 074	9 883	729	5 267	1 125	1 498	6 059	129	392	5 703
Тюменская обл.	10 945	7 848	386	4 276	802	929	3 695	88	107	4 672
Челябинская обл.	8 489	7 152	340	3 265	830	1 190	4 430	204	77	6 077
Ханты-Мансийский а.о	2 534	2 025	109	1 271	329	345	1 266	90	0	391

УЧРЕЖДЕНИЯ КУЛЬТУРНО-ДОСУГОВОГО ТИПА МИНКУЛЬТУРЫ РОССИИ

Участники коллективов самодеятельного народного творчества на селе

	вокальные	хореографические	инструментальные	театральные	фольклорные	изобразительного искусства	декоративно-прикладного искусства	кино-фото-видеолюбителей	циркового искусства	прочие
1	2	3	4	5	6	7	8	9	10	11
Ямало-Ненецкий а.о.	1 004	632	72	453	342	85	421	10	0	275
Сибирский ф.о.	110 938	68 704	5 508	54 896	12 004	13 420	43 880	2 017	442	33 526
Респ. Алтай	2 340	1 829	363	1 419	780	270	560	76	0	599
Респ. Тыва	2 951	3 372	392	1 680	682	904	2 378	194	21	2 991
Респ. Хакасия	3 727	2 621	100	1 841	382	439	1 191	78	0	1 819
Алтайский край	25 568	14 173	1 317	13 881	1 096	1 641	5 490	308	52	5 783
Красноярский край	16 405	11 944	979	7 427	1 172	3 434	10 613	309	81	5 653
Иркутская обл.	10 533	8 587	492	6 828	2 494	1 674	5 790	132	72	311
Кемеровская обл.	9 112	4 376	204	2 160	1 774	718	2 893	160	69	1 617
Новосибирская обл.	17 414	9 828	799	9 478	1 976	2 348	7 398	307	94	3 468
Омская обл.	18 010	8 628	602	7 248	1 345	1 453	5 990	423	53	10 906
Томская обл.	4 878	3 346	260	2 934	303	539	1 577	30	0	379
Дальневосточный ф.о.	40 456	36 719	2 230	24 485	13 697	4 472	20 086	524	224	11 721
Респ. Бурятия	8 989	6 371	493	4 620	3 150	240	1 145	16	0	1 019
Респ. Саха (Якутия)	14 211	13 690	1 066	8 004	7 561	523	6 993	296	26	1 215
Забайкальский край	5 605	4 330	170	3 367	1 501	915	3 558	48	0	1 712
Камчатский край	772	1 278	56	629	151	205	362	24	22	144
Приморский край	4 359	3 789	177	2 326	56	821	2 176	46	0	1 324
Хабаровский край	3 459	3 446	101	2 550	431	919	2 483	50	141	1 434
Амурская обл.	1 269	1 769	55	1 578	100	293	1 486	12	35	3 568
Магаданская обл.	94	98	0	110	13	5	160	20	0	0
Сахалинская обл.	666	784	11	649	190	310	984	0	0	141
Чукотский а.о.	262	527	44	179	532	119	312	0	0	377
Еврейская авт.обл.	770	637	57	473	12	122	427	12	0	787

УЧРЕЖДЕНИЯ КУЛЬТУРНО-ДОСУГОВОГО ТИПА МИНКУЛЬТУРЫ РОССИИ
Коллективы, имеющие звание, в целом

	народный	образцовый	заслуженный коллектив народного творчества	лауреат международного конкурса (фестиваля)	лауреат всероссийского конкурса (фестиваля)	лауреат регионального конкурса (фестиваля)
1	2	3	4	5	6	7
Всего	14 231	4 628	284	19 971	14 928	15 338
Центральный ф. о.	3 360	1 059	76	6 457	5 056	4 554
Белгородская обл.	503	178	2	1 103	845	641
Брянская обл.	187	29	2	253	160	187
Владимирская обл.	170	132	2	267	201	197
Воронежская обл.	212	38	5	534	400	364
Ивановская обл.	101	32	9	118	123	104
Калужская обл.	171	3	3	138	90	109
Костромская обл.	90	22	5	102	82	162
Курская обл.	162	51	3	272	186	239
Липецкая обл.	109	39	17	200	177	185
Московская обл.	337	291	8	2 038	1 706	1 361
Орловская обл.	38	22	1	75	55	76
Рязанская обл.	163	1	3	187	169	119
Смоленская обл.	130	46	1	59	33	49
Тамбовская обл.	122	35	2	63	79	91
Тверская обл.	159	49	7	199	171	243
Тульская обл.	145	34	1	284	202	148
Ярославская обл.	123	54	5	279	145	90
г.Москва	438	3	0	286	232	189
Северо-Западный ф.о.	1 092	542	35	1 391	1 079	1 117
Респ. Карелия	50	18	1	45	34	19
Респ. Коми	82	35	1	90	79	55
Архангельская обл.	76	40	5	124	93	122

УЧРЕЖДЕНИЯ КУЛЬТУРНО-ДОСУГОВОГО ТИПА МИНКУЛЬТУРЫ РОССИИ

Коллективы, имеющие звание, в целом

1	народный	образцовый	заслуженный коллектив народного творчества	лауреат международного конкурса (фестиваля)	лауреат всероссийского конкурса (фестиваля)	лауреат регионального конкурса (фестиваля)
2	3	4	5	6	7	8
Вологодская обл.	185	51	4	179	247	185
Калининградская обл.	59	43	4	73	87	82
Ленинградская обл.	201	155	2	296	160	209
Мурманская обл.	123	57	3	143	87	82
Новгородская обл.	169	82	0	236	146	131
Псковская обл.	99	22	12	96	73	51
Ненецкий а.о.	17	6	1	21	17	15
г.Санкт-Петербург	31	33	2	88	56	166
Южный ф.о.	1 686	933	16	2 693	2 011	1 794
Респ. Адыгея	92	59	3	195	117	49
Респ. Калмыкия	50	11	3	10	3	0
Респ. Крым	88	64	1	434	389	332
Краснодарский край	758	577	3	1 031	832	852
Астраханская обл.	70	17	0	79	54	46
Волгоградская обл.	257	110	0	324	184	238
Ростовская обл.	337	71	4	564	375	230
г. Севастополь	34	24	2	56	57	47
Северо-Кавказский ф.о.	633	58	4	695	548	574
Респ. Дагестан	109	11	0	18	12	12
Респ. Ингушетия	0	1	1	3	4	3
Кабардино-Балкарская Респ.	42	32	1	31	27	31
Карачаево-Черкесская Респ.	38	6	0	16	9	7
Респ.Северная Осетия-Алания	56	6	1	5	5	7
Чеченская Респ.	1	1	0	17	8	6

УЧРЕЖДЕНИЯ КУЛЬТУРНО-ДОСУГОВОГО ТИПА МИНКУЛЬТУРЫ РОССИИ
Коллективы, имеющие звание, в целом

1	2 народный	3 образцовый	4 заслуженный коллектив народного творчества	5 лауреат международного конкурса (фестиваля)	6 лауреат всероссийского конкурса (фестиваля)	7 лауреат регионального конкурса (фестиваля)
Ставропольский край	387	1	1	605	483	508
Приволжский ф.о.	4 051	699	27	4 200	3 076	3 436
Респ.Башкортостан	744	232	4	264	268	247
Респ. Марий Эл	101	33	4	192	173	163
Респ. Мордовия	138	21	0	104	52	70
Респ. Татарстан	606	48	2	699	467	727
Удмуртская Респ.	210	61	1	303	196	291
Чувашская Респ.	246	0	3	135	161	180
Пермский край	109	6	2	374	359	252
Кировская обл.	184	78	1	250	168	298
Нижегородская обл.	334	109	2	684	377	249
Оренбургская обл.	427	5	1	168	111	89
Пензенская обл.	90	69	3	82	69	26
Самарская обл.	266	29	3	608	353	456
Саратовская обл.	412	0	1	263	239	332
Ульяновская обл.	184	8	0	74	83	56
Уральский ф.о.	802	391	45	1 681	1 252	1 289
Курганская обл.	113	25	5	93	92	101
Свердловская обл.	269	126	3	565	380	318
Тюменская обл.	48	31	5	171	168	211
Челябинская обл.	257	97	28	255	265	384
Ханты-Мансийский а.о	96	100	4	433	237	158
Ямало-Ненецкий а.о.	19	12	0	164	110	117
Сибирский ф.о.	1 850	716	35	2 186	1 359	1 927

УЧРЕЖДЕНИЯ КУЛЬТУРНО-ДОСУГОВОГО ТИПА МИНКУЛЬТУРЫ РОССИИ
Коллективы, имеющие звание, в целом

	народный	образцовый	заслуженный коллектив народного творчества	лауреат международного конкурса (фестиваля)	лауреат всероссийского конкурса (фестиваля)	лауреат регионального конкурса (фестиваля)
1	2	3	4	5	6	7
Респ. Алтай	56	8	7	25	17	16
Респ. Тыва	9	8	1	5	3	4
Респ. Хакасия	63	22	3	142	97	129
Алтайский край	263	42	3	128	82	140
Красноярский край	329	136	3	328	201	275
Иркутская обл.	325	80	4	304	174	293
Кемеровская обл.	234	114	4	407	236	326
Новосибирская обл.	246	113	4	546	387	443
Омская обл.	264	171	5	215	127	200
Томская обл.	61	22	1	86	35	101
Дальневосточный ф.о.	757	230	46	668	547	647
Респ. Бурятия	149	49	3	94	43	41
Респ. Саха (Якутия)	161	12	4	58	41	127
Забайкальский край	64	13	0	29	17	18
Камчатский край	61	1	3	36	40	48
Приморский край	60	49	24	218	202	236
Хабаровский край	68	42	3	84	75	51
Амурская обл.	88	29	1	44	32	6
Магаданская обл.	32	6	0	29	31	33
Сахалинская обл.	39	15	1	64	57	57
Чукотский а.о.	18	2	4	0	2	21
Еврейская авт.обл.	17	12	3	12	7	9

УЧРЕЖДЕНИЯ КУЛЬТУРНО-ДОСУГОВОГО ТИПА МИНКУЛЬТУРЫ РОССИИ
Участники коллективов, имеющих звание в целом

	народный	образцовый	заслуженный коллектив народного творчества	лауреат международного конкурса (фестиваля)	лауреат всероссийского конкурса (фестиваля)	лауреат регионального конкурса (фестиваля)
1	2	3	4	5	6	7
Всего	301 035	172 235	12 358	298 928	218 993	215 302
Центральный ф. о.	77 052	41 106	3 054	94 947	72 915	62 149
Белгородская обл.	9 250	5 634	129	11 477	8 723	5 350
Брянская обл.	3 866	1 266	154	3 485	2 271	2 808
Владимирская обл.	3 203	4 785	79	4 458	4 490	3 866
Воронежская обл.	4 099	1 559	194	5 557	3 710	2 834
Ивановская обл.	2 248	1 300	765	2 263	1 914	1 866
Калужская обл.	3 869	93	54	2 107	1 131	1 664
Костромская обл.	2 055	732	125	1 298	954	1 736
Курская обл.	3 072	1 506	60	4 007	3 320	3 826
Липецкая обл.	2 067	1 759	559	2 993	2 466	1 816
Московская обл.	8 199	12 533	115	32 450	24 871	20 749
Орловская обл.	682	836	31	932	740	975
Рязанская обл.	3 439	39	56	2 201	1 723	1 388
Смоленская обл.	2 453	1 438	61	925	572	865
Тамбовская обл.	2 430	1 423	46	1 564	1 747	1 608
Тверская обл.	3 123	1 595	178	3 404	3 234	3 717
Тульская обл.	3 527	1 318	10	4 765	3 458	2 327
Ярославская обл.	3 085	3 275	438	5 307	3 581	1 808
г.Москва	16 385	15	0	5 754	4 010	2 946
Северо-Западный ф.о.	22 060	21 512	1 276	23 963	16 891	19 283
Респ. Карелия	765	740	20	991	895	445
Респ. Коми	1 547	1 514	22	1 526	1 313	1 082
Архангельская обл.	1 846	2 663	206	1 624	1 246	1 539

УЧРЕЖДЕНИЯ КУЛЬТУРНО-ДОСУГОВОГО ТИПА МИНКУЛЬТУРЫ РОССИИ

Участники коллективов, имеющих звание в целом

	народный	образцовый	заслуженный коллектив народного творчества	лауреат международного конкурса (фестиваля)	лауреат всероссийского конкурса (фестиваля)	лауреат регионального конкурса (фестиваля)
1	2	3	4	5	6	7
Вологодская обл.	4 489	2 235	158	2 918	3 428	2 011
Калининградская обл.	1 148	1 260	98	1 033	992	956
Ленинградская обл.	4 204	6 320	76	6 651	3 516	4 903
Мурманская обл.	2 766	2 242	235	2 409	1 462	1 357
Новгородская обл.	2 378	1 799	0	2 140	974	1 135
Псковская обл.	1 577	815	293	1 557	1 159	848
Ненецкий а.о.	382	247	114	409	205	177
г.Санкт-Петербург	958	1 677	54	2 705	1 701	4 830
Южный ф.о.	30 407	29 718	462	34 142	25 928	23 450
Респ. Адыгея	1 208	1 213	71	2 243	1 076	547
Респ. Калмыкия	900	412	113	105	43	0
Респ. Крым	1 599	2 154	27	5 349	4 657	4 370
Краснодарский край	14 866	18 917	81	14 926	12 474	12 011
Астраханская обл.	971	493	0	862	739	410
Волгоградская обл.	3 538	3 474	0	3 300	1 626	2 281
Ростовская обл.	6 674	2 429	135	6 509	4 106	3 182
г. Севастополь	651	626	35	848	1 207	649
Северо-Кавказский ф.о.	13 800	2 583	166	10 634	7 968	8 433
Респ. Дагестан	1 401	198	0	406	304	345
Респ. Ингушетия	0	50	50	50	13	31
Кабардино-Балкарская Респ.	1 216	1 577	8	712	441	811
Карачаево-Черкесская Респ.	844	283	0	639	321	367
Респ.Северная Осетия-Алания	1 467	417	60	94	80	117
Чеченская Респ.	50	18	0	88	31	79

УЧРЕЖДЕНИЯ КУЛЬТУРНО-ДОСУГОВОГО ТИПА МИНКУЛЬТУРЫ РОССИИ

Участники коллективов, имеющих звание в целом

1	2 народный	3 образцовый	4 заслуженный коллектив народного творчества	5 лауреат международного конкурса (фестиваля)	6 лауреат всероссийского конкурса (фестиваля)	7 лауреат регионального конкурса (фестиваля)
Ставропольский край	8 822	40	48	8 645	6 778	6 683
Приволжский ф.о.	88 118	25 415	1 966	63 762	46 525	47 232
Респ.Башкортостан	15 312	8 148	1 010	5 496	4 786	3 929
Респ. Марий Эл	1 553	759	98	1 904	1 832	1 621
Респ. Мордовия	1 866	597	0	735	483	489
Респ. Татарстан	12 331	1 559	260	8 528	5 199	8 558
Удмуртская Респ.	5 129	2 760	16	4 300	2 856	3 344
Чувашская Респ.	5 751	0	73	3 393	3 053	3 496
Пермский край	4 315	186	90	6 724	6 613	5 360
Кировская обл.	3 411	2 856	15	4 381	2 587	3 415
Нижегородская обл.	6 165	4 604	100	9 315	5 793	4 087
Оренбургская обл.	8 585	190	25	2 588	1 737	1 840
Пензенская обл.	2 006	2 521	76	2 175	1 633	555
Самарская обл.	7 545	965	150	7 857	4 176	4 809
Саратовская обл.	9 552	0	53	4 739	4 276	5 046
Ульяновская обл.	4 597	270	0	1 627	1 501	683
Уральский ф.о.	15 830	15 399	1 347	26 334	18 617	19 125
Курганская обл.	2 038	680	104	1 300	1 023	945
Свердловская обл.	6 562	5 441	207	11 161	7 308	6 536
Тюменская обл.	854	1 057	224	1 852	1 813	2 223
Челябинская обл.	4 067	3 703	682	4 237	4 947	5 624
Ханты-Мансийский а.о	1 916	3 939	130	5 390	2 185	2 069
Ямало-Ненецкий а.о.	393	579	0	2 394	1 341	1 728
Сибирский ф.о.	36 515	26 416	1 537	35 145	21 816	25 639

УЧРЕЖДЕНИЯ КУЛЬТУРНО-ДОСУГОВОГО ТИПА МИНКУЛЬТУРЫ РОССИИ**Участники коллективов, имеющих звание в целом**

	народный	образцовый	заслуженный коллектив народного творчества	лауреат международного конкурса (фестиваля)	лауреат всероссийского конкурса (фестиваля)	лауреат регионального конкурса (фестиваля)
1	2	3	4	5	6	7
Респ. Алтай	701	283	157	374	278	275
Респ. Тыва	238	198	24	87	58	64
Респ. Хакасия	1 172	923	184	1 412	1 149	1 319
Алтайский край	5 322	2 338	99	2 670	1 876	2 506
Красноярский край	6 609	5 583	136	6 844	4 037	4 198
Иркутская обл.	6 983	3 482	223	4 887	2 462	3 656
Кемеровская обл.	4 456	2 412	120	5 514	3 702	4 679
Новосибирская обл.	4 590	3 401	77	7 263	4 939	4 654
Омская обл.	5 123	6 469	327	3 780	1 831	2 482
Томская обл.	1 321	1 327	190	2 314	1 484	1 806
Дальневосточный ф.о.	17 253	10 086	2 550	10 001	8 333	9 991
Респ. Бурятия	3 500	2 242	141	1 667	962	607
Респ. Саха (Якутия)	5 606	466	289	884	621	1 676
Забайкальский край	1 121	326	0	389	312	451
Камчатский край	1 237	16	58	491	699	832
Приморский край	1 566	2 904	1 552	2 929	2 627	3 760
Хабаровский край	1 084	1 258	70	1 486	1 158	966
Амурская обл.	1 245	1 611	182	1 016	919	348
Магаданская обл.	641	124	0	264	312	308
Сахалинская обл.	683	479	22	607	583	548
Чукотский а.о.	271	23	64	0	28	201
Еврейская авт.обл.	299	637	172	268	112	294

УЧРЕЖДЕНИЯ КУЛЬТУРНО-ДОСУГОВОГО ТИПА МИНКУЛЬТУРЫ РОССИИ

Культурно-досуговая работа в целом

	Число культурно-массовых мероприятий	Число посетителей на мероприятиях	Число мероприятий на платной основе	Число посетителей на платных мероприятиях	Среднее число культурно-массовых мероприятий на 1 учреждение		Среднее число посетителей на одном платном мероприятии		% платных мероприятий от общего числа
					показатель	место среди субъектов РФ	показатель	место среди субъектов РФ	
1	2	3	4	5	6	7	8	9	10
Всего	7 670 056	660 834 514	1 256 768	63 411 331	186		50		16,4
Центральный ф. о.	1 719 561	129 273 022	245 956	13 361 270	199		54		14,3
Белгородская обл.	259 228	24 954 277	59 643	3 803 154	364	2	64	29-30	23,0
Брянская обл.	114 643	10 068 555	9 740	528 797	216	21	54	38-41	8,5
Владимирская обл.	79 199	5 605 976	18 581	1 055 774	182	36	57	36	23,5
Воронежская обл.	120 327	6 720 991	9 546	417 364	165	49	44	53-54	7,9
Ивановская обл.	55 478	3 946 990	5 345	329 512	177	37-39	62	31-32	9,6
Калужская обл.	59 574	3 487 691	4 349	185 059	157	55	43	55-56	7,3
Костромская обл.	130 448	6 388 562	10 081	365 667	340	5	36	66-67	7,7
Курская обл.	81 332	5 386 142	2 361	175 622	124	71-72	74	21-22	2,9
Липецкая обл.	107 921	7 297 103	18 757	1 047 665	237	17	56	37	17,4
Московская обл.	172 806	19 817 498	23 851	1 876 406	192	30-31	79	16-17	13,8
Орловская обл.	30 603	1 604 743	1 400	93 789	100	78	67	24-27	4,6
Рязанская обл.	95 545	6 040 942	10 701	313 388	171	44	29	78	11,2
Смоленская обл.	81 368	5 777 950	9 889	280 532	177	37-39	28	79	12,2
Тамбовская обл.	72 619	6 530 775	10 009	378 869	159	50-51	38	65	13,8
Тверская обл.	96 016	4 425 330	20 364	646 844	167	46-47	32	75-76	21,2
Тульская обл.	56 737	3 297 105	8 646	441 315	154	56-57	51	44-46	15,2
Ярославская обл.	77 838	5 253 888	19 577	1 025 617	222	19	52	42-43	25,2
г.Москва	27 879	2 668 504	3 116	395 896	362	3	127	6	11,2
Северо-Западный ф.о.	506 899	37 366 898	159 773	6 451 331	194		40		31,5
Респ. Карелия	16 573	1 313 896	6 245	215 305	103	77	34	69-71	37,7

УЧРЕЖДЕНИЯ КУЛЬТУРНО-ДОСУГОВОГО ТИПА МИНКУЛЬТУРЫ РОССИИ

Культурно-досуговая работа в целом

	Число культурно-массовых мероприятий	Число посетителей на мероприятиях	Число мероприятий на платной основе	Число посетителей на платных мероприятиях	Среднее число культурно-массовых мероприятий на 1 учреждение		Среднее число посетителей на одном платном мероприятии		% платных мероприятий от общего числа
					показатель	место среди субъектов РФ	показатель	место среди субъектов РФ	
1	2	3	4	5	6	7	8	9	10
Респ. Коми	58 801	3 251 671	17 067	550 132	167	46-47	32	75-76	29,0
Архангельская обл.	62 602	3 887 655	33 812	1 131 474	169	45	33	72-74	54,0
Вологодская обл.	98 659	5 921 919	34 234	1 705 448	219	20	50	47-49	34,7
Калининградская обл.	22 725	1 387 671	1 034	77 241	109	75	75	20	4,6
Ленинградская обл.	70 812	7 193 918	7 507	486 204	197	26	65	28	10,6
Мурманская обл.	18 639	2 924 024	2 905	228 752	252	14	79	16-17	15,6
Новгородская обл.	103 906	4 844 314	48 628	1 583 355	355	4	33	72-74	46,8
Псковская обл.	37 382	4 776 322	6 465	229 044	132	68	35	68	17,3
Ненецкий а.о.	3 634	236 016	443	22 464	98	79	51	44-46	12,2
г.Санкт-Петербург	13 166	1 629 492	1 433	221 912	488	1	155	3	10,9
Южный ф.о.	920 549	129 571 353	39 699	2 888 081	231		73		4,3
Респ. Адыгея	25 013	2 812 216	235	22 934	192	30-31	98	9-10	0,9
Респ. Калмыкия	8 829	934 860	30	1 496	71	81	50	47-49	0,3
Респ. Крым	65 270	6 397 231	180	46 930	120	73	261	1	0,3
Краснодарский край	353 280	43 577 821	15 064	890 133	327	6	59	33-34	4,3
Астраханская обл.	57 527	5 714 870	4 731	158 212	277	11	33	72-74	8,2
Волгоградская обл.	106 166	10 622 696	4 174	547 361	158	52-54	131	5	3,9
Ростовская обл.	302 816	58 284 429	14 996	1 148 219	251	15	77	19	5,0
г. Севастополь	1 648	1 227 230	289	72 796	72	80	252	2	17,5
Северо-Кавказский ф.о.	232 833	22 196 826	12 797	1 002 313	110		78		5,5
Респ. Дагестан	34 644	5 613 710	25	3 695	36	85	148	4	0,1
Респ. Ингушетия	5 208	496 294	719	3 481	130	69	5	84	13,8

УЧРЕЖДЕНИЯ КУЛЬТУРНО-ДОСУГОВОГО ТИПА МИНКУЛЬТУРЫ РОССИИ

Культурно-досуговая работа в целом

	Число культурно-массовых мероприятий	Число посетителей на мероприятиях	Число мероприятий на платной основе	Число посетителей на платных мероприятиях	Среднее число культурно-массовых мероприятий на 1 учреждение		Среднее число посетителей на одном платном мероприятии		% платных мероприятий от общего числа
					показатель	место среди субъектов РФ	показатель	место среди субъектов РФ	
1	2	3	4	5	6	7	8	9	10
Кабардино-Балкарская Респ.	27 217	1 554 383	329	29 265	188	32-33	89	12	1,2
Карачаево-Черкесская Респ.	6 921	818 901	455	1 754	63	82-83	4	85	6,6
Респ.Северная Осетия-Алания	7 532	1 211 930	297	35 735	61	84	120	7	3,9
Чеченская Респ.	26 226	1 545 777	207	23 773	124	71-72	115	8	0,8
Ставропольский край	125 085	10 955 831	10 765	904 610	234	18	84	13-14	8,6
Приволжский ф.о.	2 068 562	157 341 112	335 798	16 061 844	179		48		16,2
Респ.Башкортостан	347 878	36 229 916	85 043	4 325 033	172	43	51	44-46	24,4
Респ. Марий Эл	52 361	6 728 427	4 922	328 633	175	40-41	67	24-27	9,4
Респ. Мордовия	74 725	6 137 912	2 129	132 710	159	50-51	62	31-32	2,8
Респ. Татарстан	355 745	28 788 575	33 082	2 104 987	187	34	64	29-30	9,3
Удмуртская Респ.	85 724	7 628 112	17 511	1 173 270	151	61	67	24-27	20,4
Чувашская Респ.	92 689	4 404 759	16 029	653 713	140	65	41	58-60	17,3
Пермский край	142 247	11 814 957	18 065	1 329 628	212	24	74	21-22	12,7
Кировская обл.	83 236	5 178 465	17 865	807 672	150	62	45	52	21,5
Нижегородская обл.	185 195	10 524 250	27 969	1 214 243	193	28-29	43	55-56	15,1
Оренбургская обл.	150 101	7 731 487	9 283	381 940	158	52-54	41	58-60	6,2
Пензенская обл.	116 526	5 719 413	23 404	845 415	256	13	36	66-67	20,1
Самарская обл.	117 552	10 602 942	31 489	1 526 577	177	37-39	48	50	26,8
Саратовская обл.	190 949	10 975 839	37 526	734 100	213	23	20	82-83	19,7
Ульяновская обл.	73 634	4 876 058	11 481	503 923	153	58-59	44	53-54	15,6
Уральский ф.о.	651 962	54 754 939	118 186	6 354 290	216		54		18,1
Курганская обл.	147 268	6 105 868	2 976	250 646	259	12	84	13-14	2,0

УЧРЕЖДЕНИЯ КУЛЬТУРНО-ДОСУГОВОГО ТИПА МИНКУЛЬТУРЫ РОССИИ

Культурно-досуговая работа в целом

	Число культурно-массовых мероприятий	Число посетителей на мероприятиях	Число мероприятий на платной основе	Число посетителей на платных мероприятиях	Среднее число культурно-массовых мероприятий на 1 учреждение		Среднее число посетителей на одном платном мероприятии		% платных мероприятий от общего числа
					показатель	место среди субъектов РФ	показатель	место среди субъектов РФ	
1	2	3	4	5	6	7	8	9	10
Свердловская обл.	157 470	15 709 276	27 166	1 913 400	188	32-33	70	23	17,3
Тюменская обл.	157 846	15 618 433	58 501	2 716 980	278	10	46	51	37,1
Челябинская обл.	113 724	6 503 795	15 377	597 503	146	64	39	61-64	13,5
Ханты-Мансийский а.о	53 948	6 797 518	8 763	514 703	280	9	59	33-34	16,2
Ямало-Ненецкий а.о.	21 706	4 020 049	5 403	361 058	301	7-8	67	24-27	24,9
Сибирский ф.о.	1 133 941	91 778 572	262 604	13 449 750	178		51		23,2
Респ. Алтай	12 050	1 147 115	559	30 032	63	82-83	54	38-41	4,6
Респ. Тыва	22 892	1 716 854	4 104	371 825	152	60	91	11	17,9
Респ. Хакасия	33 165	2 838 184	3 679	361 485	154	56-57	98	9-10	11,1
Алтайский край	138 453	12 613 894	34 510	1 782 318	139	66	52	42-43	24,9
Красноярский край	232 300	13 721 059	66 013	2 789 199	193	28-29	42	57	28,4
Иркутская обл.	119 636	9 249 173	23 474	908 616	147	63	39	61-64	19,6
Кемеровская обл.	169 310	26 446 597	47 642	3 817 181	301	7-8	80	15	28,1
Новосибирская обл.	175 123	8 255 903	16 070	625 274	166	48	39	61-64	9,2
Омская обл.	195 498	12 648 946	57 163	2 215 517	214	22	39	61-64	29,2
Томская обл.	35 514	3 140 847	9 390	548 303	129	70	58	35	26,4
Дальневосточный ф.о.	435 749	38 551 792	81 955	3 842 452	153		47		18,8
Респ. Бурятия	53 834	4 385 081	10 988	594 025	116	74	54	38-41	20,4
Респ. Саха (Якутия)	53 036	5 038 286	16 717	894 910	108	76	54	38-41	31,5
Забайкальский край	76 022	4 156 077	9 625	329 473	135	67	34	69-71	12,7
Камчатский край	12 322	1 726 996	1 595	65 850	158	52-54	41	58-60	12,9
Приморский край	64 267	9 609 762	12 714	992 370	173	42	78	18	19,8

УЧРЕЖДЕНИЯ КУЛЬТУРНО-ДОСУГОВОГО ТИПА МИНКУЛЬТУРЫ РОССИИ

Культурно-досуговая работа в целом

	Число культурно-массовых мероприятий	Число посетителей на мероприятиях	Число мероприятий на платной основе	Число посетителей на платных мероприятиях	Среднее число культурно-массовых мероприятий на 1 учреждение		Среднее число посетителей на одном платном мероприятии		% платных мероприятий от общего числа
					показатель	место среди субъектов РФ	показатель	место среди субъектов РФ	
1	2	3	4	5	6	7	8	9	10
Хабаровский край	61 290	6 463 601	15 463	474 092	238	16	31	77	25,2
Амурская обл.	63 688	3 395 378	7 335	252 487	184	35	34	69-71	11,5
Магаданская обл.	7 973	465 271	1 368	37 388	204	25	27	80	17,2
Сахалинская обл.	22 568	2 401 363	2 551	128 526	196	27	50	47-49	11,3
Чукотский а.о.	6 721	316 183	1 962	39 397	153	58-59	20	82-83	29,2
Еврейская авт.обл.	14 028	593 794	1 637	33 934	175	40-41	21	81	11,7

УЧРЕЖДЕНИЯ КУЛЬТУРНО-ДОСУГОВОГО ТИПА МИНКУЛЬТУРЫ РОССИИ

Культурно-досуговая работа на селе

	Число культурно-массовых мероприятий	Число посетителей на мероприятиях	Число мероприятий на платной основе	Число посетителей на платных мероприятиях	Среднее число культурно-массовых мероприятий на 1 учреждение		Среднее число посетителей на одном платном мероприятии		% платных мероприятий от общего числа
					показатель	место среди субъектов РФ	показатель	место среди субъектов РФ	
1	2	3	4	5	6	7	8	9	10
Всего	6 242 784	359 918 738	902 604	26 837 695	170		30		14,5
Центральный ф. о.	1 285 730	54 590 113	156 612	4 095 880	174		26		12,2
Белгородская обл.	198 965	10 514 157	42 882	1 452 844	319	1	34	26-29	21,6
Брянская обл.	88 383	3 818 437	5 624	129 023	192	20-21	23	53-56	6,4
Владимирская обл.	59 694	2 564 789	12 257	365 462	167	30	30	34-35	20,5
Воронежская обл.	98 457	3 702 251	6 393	132 702	157	40	21	62-64	6,5
Ивановская обл.	43 647	1 506 092	2 468	44 346	163	34	18	68-73	5,7
Калужская обл.	44 277	1 549 556	2 099	33 534	135	56-60	16	76-77	4,7
Костромская обл.	94 239	2 705 306	4 541	107 627	271	5-6	24	49-52	4,8
Курская обл.	66 931	2 891 946	403	11 605	114	70	29	36-37	0,6
Липецкая обл.	86 004	3 834 461	11 804	380 363	200	16-17	32	30	13,7
Московская обл.	93 089	5 429 142	9 354	324 697	151	44-47	35	25	10,0
Орловская обл.	24 061	697 078	788	14 411	87	76	18	68-73	3,3
Рязанская обл.	81 418	3 385 058	8 546	147 143	162	35-37	17	74-75	10,5
Смоленская обл.	66 574	2 261 802	7 920	103 290	162	35-37	13	79	11,9
Тамбовская обл.	62 421	3 582 581	8 399	188 353	148	50-51	22	57-61	13,5
Тверская обл.	73 727	1 760 865	14 419	212 719	149	49	15	78	19,6
Тульская обл.	38 441	1 063 607	4 240	76 059	127	64	18	68-73	11,0
Ярославская обл.	65 402	3 322 985	14 475	371 702	200	16-17	26	42-45	22,1
г.Москва									
Северо-Западный ф.о.	342 402	12 179 110	104 116	2 218 724	163		21		30,4
Респ. Карелия	8 818	312 104	2 448	56 453	68	78	23	53-56	27,8

УЧРЕЖДЕНИЯ КУЛЬТУРНО-ДОСУГОВОГО ТИПА МИНКУЛЬТУРЫ РОССИИ

Культурно-досуговая работа на селе

	Число культурно-массовых мероприятий	Число посетителей на мероприятиях	Число мероприятий на платной основе	Число посетителей на платных мероприятиях	Среднее число культурно-массовых мероприятий на 1 учреждение		Среднее число посетителей на одном платном мероприятии		% платных мероприятий от общего числа
					показатель	место среди субъектов РФ	показатель	место среди субъектов РФ	
1	2	3	4	5	6	7	8	9	10
Респ. Коми	42 904	1 429 420	12 801	318 408	144	52	25	46-48	29,8
Архангельская обл.	45 106	1 369 560	24 181	531 951	142	53	22	57-61	53,6
Вологодская обл.	79 526	2 437 087	24 721	546 720	199	18-19	22	57-61	31,1
Калининградская обл.	16 858	399 667	522	10 321	94	74	20	65	3,1
Ленинградская обл.	42 009	2 285 018	2 997	65 707	177	25	22	57-61	7,1
Мурманская обл.	5 929	283 376	403	10 267	160	38-39	25	46-48	6,8
Новгородская обл.	74 451	1 778 371	32 519	599 048	312	2	18	68-73	43,7
Псковская обл.	23 785	1 772 161	3 183	69 591	104	72	22	57-61	13,4
Ненецкий а.о.	3 016	112 346	341	10 258	89	75	30	34-35	11,3
г.Санкт-Петербург									
Южный ф.о.	791 424	87 494 398	22 950	1 092 865	216		48		2,9
Респ. Адыгея	22 217	2 136 753	173	7 853	192	20-21	45	13	0,8
Респ. Калмыкия	8 289	638 727	15	570	70	77	38	19-21	0,2
Респ. Крым	60 512	4 315 917	2	1 100	117	69	550	1	0,0
Краснодарский край	300 798	29 975 137	9 002	458 207	306	3	51	9-10	3,0
Астраханская обл.	46 335	4 101 803	1 286	36 799	241	12	29	36-37	2,8
Волгоградская обл.	82 874	4 475 120	262	4 248	135	56-60	16	76-77	0,3
Ростовская обл.	269 997	41 776 067	12 186	583 447	243	9	48	11-12	4,5
г. Севастополь	402	74 874	24	641	37	82	27	38-41	6,0
Северо-Кавказский ф.о.	194 872	15 847 325	9 237	447 758	100		48		4,7
Респ. Дагестан	32 470	4 923 568	7	187	35	83	27	38-41	0,0
Респ. Ингушетия	4 123	342 714	0	0	121	65-66	0	83	0,0
Кабардино-Балкарская Респ.	19 362	836 767	106	14 955	151	44-47	141	2	0,5

УЧРЕЖДЕНИЯ КУЛЬТУРНО-ДОСУГОВОГО ТИПА МИНКУЛЬТУРЫ РОССИИ

Культурно-досуговая работа на селе

1	2	3	4	5	Среднее число культурно-массовых мероприятий на 1 учреждение		Среднее число посетителей на одном платном мероприятии		10
					6	7	8	9	
	Число культурно-массовых мероприятий	Число посетителей на мероприятиях	Число мероприятий на платной основе	Число посетителей на платных мероприятиях	показатель	место среди субъектов РФ	показатель	место среди субъектов РФ	% платных мероприятий от общего числа
Карачаево-Черкесская Респ.	5 522	559 172	455	1 754	56	81	4	82	8,2
Респ.Северная Осетия-Алания	5 354	703 012	110	10 540	58	80	96	4	2,1
Чеченская Респ.	23 209	1 242 785	130	15 836	118	67-68	122	3	0,6
Ставропольский край	104 832	7 239 307	8 429	404 486	222	14	48	11-12	8,0
Приволжский ф.о.	1 808 137	99 395 823	266 034	8 240 264	169		31		14,7
Респ.Башкортостан	326 847	26 731 836	78 956	3 014 237	165	31	38	19-21	24,2
Респ. Марий Эл	41 862	3 478 645	3 585	140 674	164	32-33	39	17-18	8,6
Респ. Мордовия	66 301	3 786 735	1 154	39 057	150	48	34	26-29	1,7
Респ. Татарстан	318 362	18 043 298	24 507	757 912	176	26	31	31-33	7,7
Удмуртская Респ.	77 796	5 314 511	14 690	744 470	141	54	51	9-10	18,9
Чувашская Респ.	86 631	3 280 351	14 399	377 721	135	56-60	26	42-45	16,6
Пермский край	112 543	6 271 329	9 669	372 679	191	22	39	17-18	8,6
Кировская обл.	63 898	2 267 850	11 756	274 674	134	61-62	23	53-56	18,4
Нижегородская обл.	144 340	4 883 146	13 940	369 003	175	27	26	42-45	9,7
Оренбургская обл.	142 633	6 343 675	8 190	209 824	155	41	26	42-45	5,7
Пензенская обл.	98 700	3 239 382	18 370	440 634	242	10-11	24	49-52	18,6
Самарская обл.	96 774	5 916 536	24 382	744 847	162	35-37	31	31-33	25,2
Саратовская обл.	161 167	5 692 132	31 368	336 111	207	15	11	80	19,5
Ульяновская обл.	70 283	4 146 397	11 068	418 421	153	43	38	19-21	15,7
Уральский ф.о.	524 453	25 707 765	81 360	2 725 155	205		33		15,5
Курганская обл.	125 840	3 982 389	937	37 984	246	8	41	15	0,7
Свердловская обл.	112 871	5 603 131	12 069	379 096	171	29	31	31-33	10,7
Тюменская обл.	147 596	9 807 707	52 955	1 906 589	273	4	36	22-24	35,9

УЧРЕЖДЕНИЯ КУЛЬТУРНО-ДОСУГОВОГО ТИПА МИНКУЛЬТУРЫ РОССИИ

Культурно-досуговая работа на селе

1	2	3	4	5	Среднее число культурно-массовых мероприятий на 1 учреждение		Среднее число посетителей на одном платном мероприятии		10
					6	7	8	9	
Челябинская обл.	95 213	3 500 751	10 758	260 556	138	55	24	49-52	11,3
Ханты-Мансийский а.о	30 213	1 888 797	1 944	43 990	267	7	23	53-56	6,4
Ямало-Ненецкий а.о.	12 720	924 990	2 697	96 940	271	5-6	36	22-24	21,2
Сибирский ф.о.	943 351	46 374 304	200 992	5 953 843	163		30		21,3
Респ. Алтай	11 828	1 085 378	559	30 032	63	79	54	7	4,7
Респ. Тыва	21 081	1 385 713	3 558	276 005	154	42	78	5	16,9
Респ. Хакасия	28 750	1 699 421	2 272	129 020	148	50-51	57	6	7,9
Алтайский край	126 777	9 361 036	29 780	1 192 295	133	63	40	16	23,5
Красноярский край	201 139	7 661 273	55 530	1 514 696	180	23-24	27	38-41	27,6
Иркутская обл.	94 130	4 394 609	17 401	336 359	135	56-60	19	66-67	18,5
Кемеровская обл.	106 897	7 215 722	28 733	1 024 647	242	10-11	36	22-24	26,9
Новосибирская обл.	155 680	4 626 035	11 081	190 399	160	38-39	17	74-75	7,1
Омская обл.	166 670	7 458 752	44 725	1 075 181	199	18-19	24	49-52	26,8
Томская обл.	30 399	1 486 365	7 353	185 209	118	67-68	25	46-48	24,2
Дальневосточный ф.о.	352 415	18 329 900	61 303	2 063 206	142		34		17,4
Респ. Бурятия	50 822	3 528 978	10 001	435 674	113	71	44	14	19,7
Респ. Саха (Якутия)	40 726	2 971 190	12 645	670 149	97	73	53	8	31,0
Забайкальский край	67 362	2 694 854	8 169	218 621	134	61-62	27	38-41	12,1
Камчатский край	8 249	1 038 595	758	25 530	135	56-60	34	26-29	9,2
Приморский край	45 891	3 020 598	7 507	256 356	151	44-47	34	26-29	16,4
Хабаровский край	49 835	1 858 741	12 546	269 284	233	13	21	62-64	25,2
Амурская обл.	55 185	1 875 270	5 722	118 075	173	28	21	62-64	10,4
Магаданская обл.	2 263	45 522	226	1 635	151	44-47	7	81	10,0

УЧРЕЖДЕНИЯ КУЛЬТУРНО-ДОСУГОВОГО ТИПА МИНКУЛЬТУРЫ РОССИИ
Культурно-досуговая работа на селе

1	2 Число культурно-массовых мероприятий	3 Число посетителей на мероприятиях	4 Число мероприятий на платной основе	5 Число посетителей на платных мероприятиях	6 Среднее число культурно-массовых мероприятий на 1 учреждение		8 Среднее число посетителей на одном платном мероприятии		10 % платных мероприятий от общего числа
					показатель	место среди субъектов РФ	показатель	место среди субъектов РФ	
					6	7	8	9	
Сахалинская обл.	14 240	695 351	1 423	25 921	164	32-33	18	68-73	10,0
Чукотский а.о.	4 489	142 982	721	13 593	121	65-66	19	66-67	16,1
Еврейская авт.обл.	13 353	457 819	1 585	28 368	180	23-24	18	68-73	11,9

УЧРЕЖДЕНИЯ КУЛЬТУРНО-ДОСУГОВОГО ТИПА МИНКУЛЬТУРЫ РОССИИ

Культурно-досуговая работа для детей

1	2	3	4	5	Среднее число культурно-массовых мероприятий на 1 учреждение		Среднее число посетителей на одном платном мероприятии		10
					6	7	8	9	
Всего	3 262 905	181 648 836	421 122	20 405 844	79		48		12,9
Центральный ф. о.	745 868	38 139 002	74 880	3 926 509	86		52		10,0
Белгородская обл.	104 446	6 887 333	10 851	809 700	146	6	75	20	10,4
Брянская обл.	42 756	2 417 819	1 554	125 830	81	38-39	81	16	3,6
Владимирская обл.	38 674	1 748 616	7 662	362 318	89	30-32	47	47-49	19,8
Воронежская обл.	40 074	1 768 000	1 083	73 874	55	65-66	68	24-25	2,7
Ивановская обл.	26 925	1 307 783	2 151	144 507	86	33-34	67	26-27	8,0
Калужская обл.	27 452	1 148 423	1 051	52 711	72	46-47	50	41-42	3,8
Костромская обл.	73 336	2 135 822	4 109	99 419	191	2	24	80-81	5,6
Курская обл.	31 327	1 596 582	545	56 817	48	71	104	9	1,7
Липецкая обл.	41 633	2 251 269	6 456	249 331	91	27-28	39	62-63	15,5
Московская обл.	96 323	7 425 528	13 910	868 923	107	18	62	32	14,4
Орловская обл.	11 925	403 487	379	27 092	39	76	71	22	3,2
Рязанская обл.	34 574	1 626 695	2 927	85 387	62	55-58	29	75	8,5
Смоленская обл.	33 407	1 207 018	1 958	61 439	73	44-45	31	72-73	5,9
Тамбовская обл.	22 851	1 298 791	1 832	87 367	50	69-70	48	44-46	8,0
Тверская обл.	42 306	1 426 127	4 723	182 562	73	44-45	39	62-63	11,2
Тульская обл.	26 407	972 807	3 140	130 121	72	46-47	41	59-60	11,9
Ярославская обл.	37 138	1 452 921	8 968	375 910	106	19	42	56-58	24,1
г.Москва	14 314	1 063 981	1 581	133 201	186	3	84	15	11,0
Северо-Западный ф.о.	238 494	10 549 790	82 132	3 179 309	91		39		34,4
Респ. Карелия	5 625	229 029	1 741	56 923	35	77	33	69-70	31,0
Респ. Коми	29 292	837 988	8 870	210 785	83	36-37	24	80-81	30,3

УЧРЕЖДЕНИЯ КУЛЬТУРНО-ДОСУГОВОГО ТИПА МИНКУЛЬТУРЫ РОССИИ

Культурно-досуговая работа для детей

	Число культурно-массовых мероприятий	Число посетителей на мероприятиях	Число мероприятий на платной основе	Число посетителей на платных мероприятиях	Среднее число культурно-массовых мероприятий на 1 учреждение		Среднее число посетителей на одном платном мероприятии		% платных мероприятий от общего числа
					показатель	место среди субъектов РФ	показатель	место среди субъектов РФ	
1	2	3	4	5	6	7	8	9	10
Архангельская обл.	30 042	1 276 284	17 447	542 153	81	38-39	31	72-73	58,1
Вологодская обл.	46 576	1 993 081	18 759	1 128 375	104	21	60	33-34	40,3
Калининградская обл.	11 425	384 348	352	35 337	55	65-66	100	12	3,1
Ленинградская обл.	32 043	2 139 848	3 952	260 594	89	30-32	66	28	12,3
Мурманская обл.	8 146	822 400	1 520	76 086	110	15	50	41-42	18,7
Новгородская обл.	53 581	1 586 141	26 092	675 177	183	4	26	79	48,7
Псковская обл.	15 201	719 301	2 584	84 097	54	67	33	69-70	17,0
Ненецкий а.о.	1 275	42 744	138	4 817	34	78	35	67	10,8
г.Санкт-Петербург	5 288	518 626	677	104 965	196	1	155	4	12,8
Южный ф.о.	413 473	38 136 396	15 498	1 032 882	104		67		3,7
Респ. Адыгея	12 418	1 205 814	46	6 683	96	24	145	5	0,4
Респ. Калмыкия	3 244	228 805	28	1 291	26	81-82	46	50-51	0,9
Респ. Крым	24 728	1 620 871	47	9 180	45	73-74	195	2	0,2
Краснодарский край	181 462	14 297 230	6 637	323 824	168	5	49	43	3,7
Астраханская обл.	28 183	2 165 672	2 296	43 866	135	8	19	82-83	8,1
Волгоградская обл.	42 941	3 093 890	2 026	271 640	64	52-54	134	6	4,7
Ростовская обл.	119 877	15 412 316	4 241	337 261	99	23	80	17	3,5
г. Севастополь	620	111 798	177	39 137	27	80	221	1	28,5
Северо-Кавказский ф.о.	108 049	8 249 976	4 646	342 222	51		74		4,3
Респ. Дагестан	13 925	2 071 183	14	2 458	15	85	176	3	0,1
Респ. Ингушетия	3 054	286 353	0	0	76	41	0	85	0,0
Кабардино-Балкарская Респ.	13 046	459 933	146	9 795	90	29	67	26-27	1,1
Карачаево-Черкесская Респ.	2 878	280 304	90	342	26	81-82	4	84	3,1
Респ.Северная Осетия-Алания	4 083	696 537	79	10 217	33	79	129	7	1,9

УЧРЕЖДЕНИЯ КУЛЬТУРНО-ДОСУГОВОГО ТИПА МИНКУЛЬТУРЫ РОССИИ

Культурно-досуговая работа для детей

1	2	3	4	5	Среднее число культурно-массовых мероприятий на 1 учреждение		Среднее число посетителей на одном платном мероприятии		10
					6	7	8	9	
	Число культурно-массовых мероприятий	Число посетителей на мероприятиях	Число мероприятий на платной основе	Число посетителей на платных мероприятиях	показатель	место среди субъектов РФ	показатель	место среди субъектов РФ	% платных мероприятий от общего числа
Чеченская Респ.	13 189	712 917	19	1 952	62	55-58	103	10	0,1
Ставропольский край	57 874	3 742 749	4 298	317 458	108	16-17	74	21	7,4
Приволжский ф.о.	794 818	39 909 680	85 145	4 404 068	69		52		10,7
Респ.Башкортостан	117 834	10 066 936	21 444	1 258 081	58	60-62	59	35-36	18,2
Респ. Марий Эл	22 566	1 606 333	893	85 793	75	42-43	96	13	4,0
Респ. Мордовия	20 953	1 231 149	529	36 872	45	73-74	70	23	2,5
Респ. Татарстан	110 832	5 874 184	3 364	356 339	58	60-62	106	8	3,0
Удмуртская Респ.	33 080	1 492 049	5 833	326 480	58	60-62	56	38	17,6
Чувашская Респ.	30 648	1 135 274	3 953	156 922	46	72	40	61	12,9
Пермский край	61 473	3 066 456	7 506	442 189	92	26	59	35-36	12,2
Кировская обл.	38 731	1 114 449	7 293	198 671	70	49	27	77-78	18,8
Нижегородская обл.	87 294	2 996 942	10 616	431 783	91	27-28	41	59-60	12,2
Оренбургская обл.	71 176	2 334 148	1 219	95 008	75	42-43	78	18-19	1,7
Пензенская обл.	52 619	1 848 723	4 584	216 726	115	13-14	47	47-49	8,7
Самарская обл.	44 737	2 798 952	8 978	458 297	67	50	51	40	20,1
Саратовская обл.	73 865	3 158 413	6 611	212 401	83	36-37	32	71	9,0
Ульяновская обл.	29 010	1 185 672	2 322	128 506	60	59	55	39	8,0
Уральский ф.о.	308 418	13 902 173	48 743	2 562 028	102		53		15,8
Курганская обл.	74 930	2 094 707	1 057	81 955	132	9	78	18-19	1,4
Свердловская обл.	72 048	4 328 300	12 930	826 831	86	33-34	64	29-30	17,9
Тюменская обл.	73 652	3 735 164	24 807	1 171 613	130	10-11	47	47-49	33,7
Челябинская обл.	55 373	1 861 997	4 629	210 469	71	48	45	52-53	8,4
Ханты-Мансийский а.о	22 239	1 072 538	3 568	170 706	115	13-14	48	44-46	16,0

УЧРЕЖДЕНИЯ КУЛЬТУРНО-ДОСУГОВОГО ТИПА МИНКУЛЬТУРЫ РОССИИ

Культурно-досуговая работа для детей

1	2	3	4	5	Среднее число культурно-массовых мероприятий на 1 учреждение		Среднее число посетителей на одном платном мероприятии		10
					6	7	8	9	
	Число культурно-массовых мероприятий	Число посетителей на мероприятиях	Число мероприятий на платной основе	Число посетителей на платных мероприятиях	показатель	место среди субъектов РФ	показатель	место среди субъектов РФ	% платных мероприятий от общего числа
Ямало-Ненецкий а.о.	10 176	809 467	1 752	100 454	141	7	57	37	17,2
Сибирский ф.о.	461 203	23 333 163	82 011	3 803 885	72		46		17,8
Респ. Алтай	4 134	291 109	161	11 012	22	84	68	24-25	3,9
Респ. Тыва	9 402	509 385	1 173	106 949	62	55-58	91	14	12,5
Респ. Хакасия	13 842	668 551	853	86 927	64	52-54	102	11	6,2
Алтайский край	49 624	3 456 967	7 564	473 101	50	69-70	63	31	15,2
Красноярский край	93 826	3 419 301	21 406	795 491	78	40	37	65-66	22,8
Иркутская обл.	50 432	2 450 135	6 905	262 262	62	55-58	38	64	13,7
Кемеровская обл.	72 995	6 449 058	16 742	1 077 104	130	10-11	64	29-30	22,9
Новосибирская обл.	69 552	2 164 733	4 732	204 211	66	51	43	55	6,8
Омская обл.	81 712	3 210 660	19 262	651 528	89	30-32	34	68	23,6
Томская обл.	15 684	713 264	3 213	135 300	57	63-64	42	56-58	20,5
Дальневосточный ф.о.	192 582	9 428 656	28 067	1 154 941	68		41		14,6
Респ. Бурятия	20 054	1 042 356	3 252	148 872	43	75	46	50-51	16,2
Респ. Саха (Якутия)	12 353	716 536	4 113	174 351	25	83	42	56-58	33,3
Забайкальский край	31 978	1 084 842	1 440	64 290	57	63-64	45	52-53	4,5
Камчатский край	4 999	350 754	658	29 100	64	52-54	44	54	13,2
Приморский край	31 668	2 164 603	5 744	343 118	85	35	60	33-34	18,1
Хабаровский край	32 579	1 972 664	7 746	211 476	126	12	27	77-78	23,8
Амурская обл.	32 567	1 116 931	2 330	86 172	94	25	37	65-66	7,2
Магаданская обл.	4 076	151 288	793	23 491	105	20	30	74	19,5
Сахалинская обл.	11 452	512 907	1 117	53 449	100	22	48	44-46	9,8
Чукотский а.о.	2 244	76 729	453	12 712	51	68	28	76	20,2
Еврейская авт.обл.	8 612	239 046	421	7 910	108	16-17	19	82-83	4,9

УЧРЕЖДЕНИЯ КУЛЬТУРНО-ДОСУГОВОГО ТИПА МИНКУЛЬТУРЫ РОССИИ

Персонал в целом

1	2 Численность работников - всего	3 из них – штатных	4 из общей численности – основной персонал	5 из них имеют		7 % числа основного персонала с высшим и средним профессиональным образованием		9 Среднее число специалистов на одно клубное учреждение	10 Среднее число формирований на одного специалиста
				5 высшее образование	6 среднее профес- сиональное	7 показатель	8 место среди субъектов РФ		
Всего	248 200	230 099	179 744	65 588	65 115	72,7		4	2
Центральный ф. о.	60 290	54 703	43 511	18 953	14 117	76,0		5	2
Белгородская обл.	4 637	4 578	4 065	1 938	1 287	79,3	26	6	3
Брянская обл.	1 976	1 914	1 534	351	485	54,5	77	3	3
Владимирская обл.	2 930	2 687	2 257	818	916	76,8	31	5	2
Воронежская обл.	3 729	3 115	2 720	764	952	63,1	66	4	3
Ивановская обл.	2 253	1 969	1 197	177	474	54,4	78	4	3
Калужская обл.	2 070	1 859	1 444	491	529	70,6	42-43	4	3
Костромская обл.	1 281	1 233	986	125	378	51,0	82	3	4
Курская обл.	2 766	2 677	1 894	725	902	85,9	13	3	3
Липецкая обл.	2 492	2 160	1 718	726	694	82,7	19	4	3
Московская обл.	16 003	14 123	10 893	6 626	2 926	87,7	10	12	1
Орловская обл.	1 490	1 261	871	367	360	83,5	16-17	3	3
Рязанская обл.	2 729	2 638	2 160	729	760	68,9	49	4	2
Смоленская обл.	1 988	1 762	1 557	585	366	61,1	70	3	3
Тамбовская обл.	1 463	1 431	1 124	457	290	66,5	57	2	3
Тверская обл.	3 654	3 155	2 327	553	858	60,6	71	4	2
Тульская обл.	2 349	2 174	1 628	494	759	77,0	30	4	2
Ярославская обл.	2 496	2 300	1 945	647	685	68,5	50	6	2
г.Москва	3 984	3 667	3 191	2 380	496	90,1	6	41	2
Северо-Западный ф.о.	20 768	18 777	14 544	5 773	5 499	77,5		6	2
Респ. Карелия	1 025	928	662	175	177	53,2	81	4	2

УЧРЕЖДЕНИЯ КУЛЬТУРНО-ДОСУГОВОГО ТИПА МИНКУЛЬТУРЫ РОССИИ

Персонал в целом

	Численность работников - всего	из них – штатных	из общей численности – основной персонал	из них имеют		% числа основного персонала с высшим и средним профессиональным образованием		Среднее число специалистов на одно клубное учреждение	Среднее число формирований на одного специалиста
				высшее образование	среднее профессиональное	показатель	место среди субъектов РФ		
1	2	3	4	5	6	7	8	9	10
Респ. Коми	1 822	1 676	1 547	449	618	69,0	47-48	4	2
Архангельская обл.	2 443	2 331	1 619	410	815	75,7	36	4	2
Вологодская обл.	2 630	2 104	2 101	662	818	70,4	44	5	3
Калининградская обл.	1 148	1 003	787	304	330	80,6	23	4	2
Ленинградская обл.	5 181	4 604	3 187	1 661	1 278	92,2	5	9	2
Мурманская обл.	1 304	1 261	994	496	360	86,1	12	13	1
Новгородская обл.	1 550	1 499	1 208	436	530	80,0	25	4	3
Псковская обл.	1 389	1 272	980	188	304	50,2	83	3	2
Ненецкий а.о.	290	279	233	75	84	68,2	52	6	1
г.Санкт-Петербург	1 986	1 820	1 226	917	185	89,9	7-8	45	1
Южный ф.о.	28 916	27 069	19 667	7 508	7 259	75,1		5	2
Респ. Адыгея	925	901	784	252	202	57,9	74	6	2
Респ. Калмыкия	420	412	290	77	123	69,0	47-48	2	2
Респ. Крым	2 884	2 782	2 001	1 069	646	85,7	14	4	2
Краснодарский край	11 606	11 337	8 126	3 230	3 427	81,9	20	8	2
Астраханская обл.	1 032	1 011	835	253	340	71,0	40	4	2
Волгоградская обл.	3 607	3 274	2 423	768	608	56,8	76	4	2
Ростовская обл.	7 709	6 636	4 651	1 497	1 774	70,3	45	4	3
г. Севастополь	733	716	557	362	139	89,9	7-8	24	0
Северо-Кавказский ф.о.	13 045	12 475	9 886	3 437	4 420	79,5		5	2
Респ. Дагестан	3 946	3 722	3 056	907	1 435	76,6	32	3	2

УЧРЕЖДЕНИЯ КУЛЬТУРНО-ДОСУГОВОГО ТИПА МИНКУЛЬТУРЫ РОССИИ

Персонал в целом

1	2 Численность работников - всего	3 из них – штатных	4 из общей численности – основной персонал	5 из них имеют		6 % числа основного персонала с высшим и средним профессиональным образованием		9 Среднее число специалистов на одно клубное учреждение	10 Среднее число формирований на одного специалиста
				5 высшее образование	6 среднее профессиональное	7 показатель	8 место среди субъектов РФ		
Респ. Ингушетия	782	768	514	284	193	92,8	2-3	13	0
Кабардино-Балкарская Респ.	713	668	527	242	246	92,6	4	4	4
Карачаево-Черкесская Респ.	696	688	526	285	210	94,1	1	5	2
Респ.Северная Осетия-Алания	859	834	694	288	356	92,8	2-3	6	1
Чеченская Респ.	1 622	1 622	1 412	413	728	80,8	22	7	1
Ставропольский край	4 427	4 173	3 157	1 018	1 252	71,9	38-39	6	2
Приволжский ф.о.	51 689	47 726	38 326	11 664	13 935	66,8		3	3
Респ.Башкортостан	6 500	6 188	5 421	1 560	2 565	76,1	34	3	3
Респ. Марий Эл	1 282	1 141	922	293	433	78,7	27	3	3
Респ. Мордовия	1 386	1 375	1 301	349	291	49,2	84	3	2
Респ. Татарстан	8 894	8 642	4 996	2 166	1 728	77,9	28	3	3
Удмуртская Респ.	3 250	2 870	2 772	948	1 044	71,9	38-39	5	2
Чувашская Респ.	1 650	1 514	1 412	436	321	53,6	79-80	2	4
Пермский край	4 478	3 638	3 132	970	1 080	65,5	61	5	2
Кировская обл.	2 761	2 719	2 103	341	786	53,6	79-80	4	3
Нижегородская обл.	5 999	5 367	4 106	1 084	1 559	64,4	64	4	2
Оренбургская обл.	2 836	2 786	2 506	616	935	61,9	69	3	3
Пензенская обл.	2 134	1 994	1 517	340	677	67,0	55	3	3
Самарская обл.	3 260	3 163	2 733	1 115	701	66,4	58	4	2
Саратовская обл.	4 580	4 509	3 818	1 013	1 202	58,0	72-73	4	2
Ульяновская обл.	2 679	1 820	1 587	433	613	65,9	59-60	3	2

УЧРЕЖДЕНИЯ КУЛЬТУРНО-ДОСУГОВОГО ТИПА МИНКУЛЬТУРЫ РОССИИ

Персонал в целом

	Численность работников - всего	из них – штатных	из общей численности – основной персонал	из них имеют		% числа основного персонала с высшим и средним профессиональным образованием		Среднее число специалистов на одно клубное учреждение	Среднее число формирований на одного специалиста
				высшее образование	среднее профессиональное	показатель	место среди субъектов РФ		
1	2	3	4	5	6	7	8	9	10
Уральский ф.о.	22 023	20 491	15 904	6 287	5 427	73,7		5	2
Курганская обл.	1 847	1 804	1 619	418	669	67,1	54	3	4
Свердловская обл.	7 265	6 886	5 040	2 119	2 091	83,5	16-17	6	2
Тюменская обл.	3 187	2 955	2 181	756	602	62,3	67	4	2
Челябинская обл.	4 963	4 284	3 482	1 152	1 081	64,1	65	4	2
Ханты-Мансийский а.о	3 151	2 952	2 320	1 267	718	85,6	15	12	1
Ямало-Ненецкий а.о.	1 610	1 610	1 262	575	266	66,6	56	18	1
Сибирский ф.о.	34 616	32 820	26 287	8 367	10 239	70,8		4	2
Респ. Алтай	744	738	613	236	275	83,4	18	3	1
Респ. Тыва	1 023	966	464	216	199	89,4	9	3	5
Респ. Хакасия	1 126	1 083	839	318	406	86,3	11	4	3
Алтайский край	3 407	3 262	2 846	924	800	60,6	72-73	3	3
Красноярский край	6 033	5 940	5 374	1 703	2 446	77,2	29	4	2
Иркутская обл.	4 963	4 608	3 706	1 005	1 438	65,9	59-60	5	2
Кемеровская обл.	4 927	4 752	3 719	1 228	1 080	62,1	68	7	2
Новосибирская обл.	7 149	6 496	4 697	1 522	1 799	70,7	41	4	2
Омская обл.	3 244	3 088	2 823	848	1 312	76,5	33	3	3
Томская обл.	2 000	1 887	1 206	367	484	70,6	42-43	4	2
Дальневосточный ф.о.	16 853	16 038	11 619	3 599	4 219	67,3		4	2
Респ. Бурятия	1 849	1 849	1 503	438	275	47,4	85	3	2
Респ. Саха (Якутия)	4 143	4 008	2 067	733	811	74,7	37	4	4

УЧРЕЖДЕНИЯ КУЛЬТУРНО-ДОСУГОВОГО ТИПА МИНКУЛЬТУРЫ РОССИИ

Персонал в целом

	Численность работников - всего	из них – штатных	из общей численности – основной персонал	из них имеют		% числа основного персонала с высшим и средним профессиональным образованием		Среднее число специалистов на одно клубное учреждение	Среднее число формирований на одного специалиста
				высшее образование	среднее профессиональное	показатель	место среди субъектов РФ		
1	2	3	4	5	6	7	8	9	10
Забайкальский край	1 793	1 719	1 629	405	645	64,5	63	3	2
Камчатский край	945	870	592	211	200	69,4	46	8	1
Приморский край	2 069	1 930	1 567	517	742	80,3	24	4	2
Хабаровский край	2 443	2 321	1 547	604	408	65,4	62	6	2
Амурская обл.	1 318	1 294	1 086	141	483	57,5	75	3	2
Магаданская обл.	536	422	379	133	126	68,3	51	10	1
Сахалинская обл.	1 134	1 032	760	294	283	75,9	35	7	1
Чукотский а.о.	254	241	208	55	85	67,3	53	5	2
Еврейская авт.обл.	369	352	281	68	161	81,5	21	4	2

УЧРЕЖДЕНИЯ КУЛЬТУРНО-ДОСУГОВОГО ТИПА МИНКУЛЬТУРЫ РОССИИ

Персонал на селе

1	2 Численность работников - всего	3 из них – штатных	4 из общей численности – основной персонал	5 из них имеют		6 % числа основного персонала с высшим и средним профессиональным образованием		9 Среднее число специалистов на одно клубное учреждение	10 Среднее число формирований на одного специалиста
				5 высшее образование	6 среднее профессиональное	7 показатель	8 место среди субъектов РФ		
Всего	130 801	123 562	98 047	26 423	39 579	67,3		3	3
Центральный ф. о.	25 240	23 210	18 831	5 831	6 954	67,9		3	3
Белгородская обл.	2 332	2 331	2 121	875	736	76,0	22-27	3	4
Брянская обл.	808	789	721	55	203	35,8	82	2	4
Владимирская обл.	1 279	1 217	1 040	316	471	75,7	22-27	3	3
Воронежская обл.	2 187	1 779	1 534	266	538	52,4	67	2	4
Ивановская обл.	1 142	1 018	612	39	234	44,6	76	2	4
Калужская обл.	848	822	631	137	270	64,5	44-46	2	4
Костромская обл.	701	694	530	35	210	46,2	75	2	7
Курская обл.	1 214	1 153	802	187	442	78,4	19-20	1	5
Липецкая обл.	1 556	1 315	1 086	393	530	85,0	11	3	4
Московская обл.	5 701	5 150	4 004	2 330	1 160	87,2	10	6	2
Орловская обл.	620	535	404	119	195	77,7	19-20	1	4
Рязанская обл.	1 337	1 291	1 130	268	455	64,0	47	2	3
Смоленская обл.	943	854	781	190	190	48,7	71-72	2	4
Тамбовская обл.	779	769	618	130	172	48,9	71-72	1	5
Тверская обл.	1 326	1 219	889	105	320	47,8	73	2	3
Тульская обл.	920	836	696	142	386	75,9	22-27	2	3
Ярославская обл.	1 547	1 438	1 232	244	442	55,7	63-65	4	3
г.Москва									
Северо-Западный ф.о.	7 542	6 934	5 659	1 513	2 451	70,0		3	3
Респ. Карелия	362	308	267	38	61	37,1	81	2	2

УЧРЕЖДЕНИЯ КУЛЬТУРНО-ДОСУГОВОГО ТИПА МИНКУЛЬТУРЫ РОССИИ

Персонал на селе

	Численность работников - всего	из них – штатных	из общей численности – основной персонал	из них имеют		% числа основного персонала с высшим и средним профессиональным образованием		Среднее число специалистов на одно клубное учреждение	Среднее число формирований на одного специалиста
				высшее образование	среднее профессиональное	показатель	место среди субъектов РФ		
1	2	3	4	5	6	7	8	9	10
Респ. Коми	898	893	836	192	367	66,9	41-42	3	3
Архангельская обл.	1 099	1 054	744	118	367	65,2	44-46	2	3
Вологодская обл.	1 082	985	893	187	420	68,0	40	2	5
Калининградская обл.	468	383	353	82	166	70,3	36-38	2	3
Ленинградская обл.	2 107	1 846	1 352	633	591	90,5	3-5	6	2
Мурманская обл.	196	186	150	57	65	81,3	15-17	4	2
Новгородская обл.	735	724	576	145	275	72,9	31-33	2	4
Псковская обл.	468	439	393	44	108	38,7	80	2	3
Ненецкий а.о.	127	116	95	17	31	50,5	69	3	2
г.Санкт-Петербург									
Южный ф.о.	19 579	18 453	13 091	4 298	5 159	72,2		4	3
Респ. Адыгея	584	575	536	162	141	56,5	60-62	5	2
Респ. Калмыкия	334	326	233	54	102	67,0	41-42	2	3
Респ. Крым	2 186	2 098	1 583	778	543	83,4	12-13	3	3
Краснодарский край	8 377	8 230	5 762	2 112	2 546	80,8	15-17	6	2
Астраханская обл.	564	547	457	74	205	61,1	52-53	2	3
Волгоградская обл.	1 813	1 646	1 178	192	318	43,3	79	2	4
Ростовская обл.	5 578	4 896	3 250	875	1 270	66,0	43	3	4
г. Севастополь	143	135	92	51	34	92,4	1-2	8	1
Северо-Кавказский ф.о.	9 491	9 106	7 310	2 232	3 412	77,2		4	2
Респ. Дагестан	3 376	3 171	2 567	646	1 266	74,5	30	3	2
Респ. Ингушетия	574	560	373	192	147	90,9	3-5	11	0

УЧРЕЖДЕНИЯ КУЛЬТУРНО-ДОСУГОВОГО ТИПА МИНКУЛЬТУРЫ РОССИИ

Персонал на селе

1	2 Численность работников - всего	3 из них – штатных	4 из общей численности – основной персонал	5 из них имеют		7 % числа основного персонала с высшим и средним профессиональным образованием		9 Среднее число специалистов на одно клубное учреждение	10 Среднее число формирований на одного специалиста
				6 высшее образование	6 среднее профессиональное	7 показатель	8 место среди субъектов РФ		
Кабардино-Балкарская Респ.	460	442	356	148	174	90,4	6	3	4
Карачаево-Черкесская Респ.	450	442	331	167	137	91,8	1-2	3	2
Респ.Северная Осетия-Алания	485	462	408	147	224	90,9	3-5	4	2
Чеченская Респ.	1 163	1 163	1 045	281	545	79,0	18	5	2
Ставропольский край	2 983	2 866	2 230	651	919	70,4	36-38	5	3
Приволжский ф.о.	29 825	28 407	23 664	5 506	9 531	63,5		2	4
Респ.Башкортостан	4 604	4 428	4 089	907	2 164	75,1	28-29	2	3
Респ. Марий Эл	576	540	505	102	281	75,8	22-27	2	4
Респ. Мордовия	833	823	792	109	167	34,8	83	2	3
Респ. Татарстан	5 791	5 650	3 177	1 090	1 360	77,1	21	2	4
Удмуртская Респ.	2 427	2 175	2 196	694	903	72,7	31-33	4	2
Чувашская Респ.	1 185	1 148	1 076	279	263	50,4	70	2	5
Пермский край	2 256	1 934	1 717	428	650	62,8	48-49	3	3
Кировская обл.	1 317	1 306	1 082	110	366	44,0	77-78	2	4
Нижегородская обл.	2 704	2 481	1 952	335	817	59,0	55-56	2	3
Оренбургская обл.	2 192	2 156	1 973	366	731	55,6	63-65	2	4
Пензенская обл.	869	809	670	78	305	57,2	60-62	2	6
Самарская обл.	1 705	1 670	1 490	536	427	64,6	44-46	2	3
Саратовская обл.	2 061	2 042	1 831	243	621	47,2	74	2	3
Ульяновская обл.	1 305	1 245	1 114	229	476	63,3	48-49	2	3
Уральский ф.о.	9 733	9 165	7 292	2 054	2 816	66,8		3	3
Курганская обл.	1 055	1 030	933	149	427	61,7	50-51	2	6

УЧРЕЖДЕНИЯ КУЛЬТУРНО-ДОСУГОВОГО ТИПА МИНКУЛЬТУРЫ РОССИИ

Персонал на селе

	Численность работников - всего	из них – штатных	из общей численности – основной персонал	из них имеют		% числа основного персонала с высшим и средним профессиональным образованием		Среднее число специалистов на одно клубное учреждение	Среднее число формирований на одного специалиста
				высшее образование	среднее профессиональное	показатель	место среди субъектов РФ		
1	2	3	4	5	6	7	8	9	10
Свердловская обл.	2 895	2 780	2 212	709	1 084	81,1	15-17	3	3
Тюменская обл.	2 089	1 997	1 399	412	429	60,1	54	3	3
Челябинская обл.	2 495	2 214	1 831	412	541	52,0	68	3	2
Ханты-Мансийский а.о	771	716	581	259	257	88,8	7	5	2
Ямало-Ненецкий а.о.	428	428	336	113	78	56,8	60-62	7	1
Сибирский ф.о.	19 438	18 721	15 312	3 293	6 619	64,7		3	3
Респ. Алтай	715	709	584	209	274	82,7	12-13	3	1
Респ. Тыва	861	806	359	159	157	88,0	8-9	3	5
Респ. Хакасия	614	598	478	129	264	82,2	14	2	4
Алтайский край	2 376	2 327	2 163	556	602	53,5	66	2	4
Красноярский край	3 442	3 425	3 109	535	1 659	70,6	35	3	3
Иркутская обл.	2 845	2 572	2 148	403	837	57,7	57-59	3	2
Кемеровская обл.	1 429	1 411	1 302	315	434	57,5	57-59	3	4
Новосибирская обл.	4 143	3 985	2 819	526	1 206	61,4	52-53	3	3
Омская обл.	1 757	1 705	1 620	295	829	69,4	39	2	5
Томская обл.	1 256	1 183	730	166	357	71,6	34	3	2
Дальневосточный ф.о.	9 953	9 566	6 888	1 696	2 637	62,9		3	3
Респ. Бурятия	1 472	1 472	1 239	313	235	44,2	77-78	3	2
Респ. Саха (Якутия)	2 988	2 908	1 386	461	589	75,8	22-27	3	5
Забайкальский край	1 216	1 170	1 123	207	419	55,7	63-65	2	3
Камчатский край	496	463	320	100	124	70,0	36-38	5	2
Приморский край	962	859	761	189	381	74,9	28-29	3	3

УЧРЕЖДЕНИЯ КУЛЬТУРНО-ДОСУГОВОГО ТИПА МИНКУЛЬТУРЫ РОССИИ

Персонал на селе

1	2 Численность работников - всего	3 из них – штатных	4 из общей численности – основной персонал	5 из них имеют		6 % числа основного персонала с высшим и средним профессиональным образованием		9 Среднее число специалистов на одно клубное учреждение	10 Среднее число формирований на одного специалиста
				5 высшее образование	6 среднее профессиональное	7 показатель	8 место среди субъектов РФ		
Хабаровский край	1 226	1 170	753	220	216	57,9	57-59	4	2
Амурская обл.	738	718	623	41	348	62,4	50-51	2	3
Магаданская обл.	55	55	40	18	17	87,5	8-9	3	2
Сахалинская обл.	394	358	301	77	143	73,1	31-33	3	2
Чукотский а.о.	155	153	141	30	53	58,9	55-56	4	2
Еврейская авт.обл.	251	240	201	40	112	75,6	22-27	3	3

УЧРЕЖДЕНИЯ КУЛЬТУРНО-ДОСУГОВОГО ТИПА МИНКУЛЬТУРЫ РОССИИ

Поступление финансовых средств

1	2 Поступило за год – всего, тыс.руб.	из них						
		3 бюджетные ассигнования учредителя	4 из бюджетов других уровней	5 от предпринимательской и иной, приносящей доход деятельности	из них			9 от сдачи имущества в аренду
					6 от основных видов уставной деятельности	7 благотворительные и спонсорские вклады	8 от предпринимательской деятельности	
Всего	195 526 601	159 365 369	22 296 746	12 989 817	9 343 876	1 409 242	2 039 792	874 669
Центральный ф. о.	44 279 396	35 517 267	4 394 819	4 044 198	3 243 476	198 199	587 564	323 113
Белгородская обл.	3 289 733	2 998 953	122 667	155 481	121 854	33 596	31	12 633
Брянская обл.	1 071 854	863 310	103 242	97 583	77 355	11 402	8 781	7 720
Владимирская обл.	2 366 053	1 551 321	618 627	184 458	92 517	27 743	63 178	11 647
Воронежская обл.	2 629 869	1 866 494	703 182	54 547	48 258	5 573	715	5 646
Ивановская обл.	1 183 911	954 632	169 929	56 353	51 264	4 439	650	2 997
Калужская обл.	1 545 579	1 277 966	193 415	59 036	39 202	14 209	5 621	15 161
Костромская обл.	656 127	587 710	29 243	37 737	32 046	1 262	2 260	1 437
Курская обл.	1 702 820	1 528 213	108 939	55 192	50 214	4 091	887	10 476
Липецкая обл.	1 850 646	1 572 394	176 548	97 860	70 752	16 313	5 837	3 844
Московская обл.	13 731 678	11 994 630	328 484	1 363 737	998 044	9 042	355 183	44 827
Орловская обл.	658 183	513 881	99 494	38 427	24 798	6 852	6 703	6 381
Рязанская обл.	1 367 997	1 228 744	84 630	53 376	35 488	7 824	8 493	1 248
Смоленская обл.	1 153 188	983 051	107 271	51 802	41 299	3 452	6 305	11 064
Тамбовская обл.	988 883	755 409	187 564	42 713	34 355	6 508	1 800	3 197
Тверская обл.	2 121 022	1 266 721	717 031	123 566	90 992	7 604	24 970	13 704
Тульская обл.	1 608 290	1 378 285	144 427	82 719	74 840	5 983	1 896	2 859
Ярославская обл.	1 783 958	1 147 180	428 669	198 883	151 311	30 824	14 113	9 226
г.Москва	4 569 607	3 048 373	71 458	1 290 729	1 208 889	1 484	80 143	159 048
Северо-Западный ф.о.	21 379 581	16 034 539	3 721 725	1 553 733	1 123 099	232 461	176 008	69 585
Респ. Карелия	808 941	589 323	93 865	120 530	106 271	5 258	8 895	5 223

УЧРЕЖДЕНИЯ КУЛЬТУРНО-ДОСУГОВОГО ТИПА МИНКУЛЬТУРЫ РОССИИ

Поступление финансовых средств

1	2 Поступило за год – всего, тыс.руб.	из них						
		3 бюджетные ассигнования учредителя	4 из бюджетов других уровней	5 от предпринимательской и иной, приносящей доход деятельности	из них			9 от сдачи имущества в аренду
					6 от основных видов уставной деятельности	7 благотворительные и спонсорские вклады	8 от предпринимательской деятельности	
Респ. Коми	1 893 074	1 238 146	535 304	114 198	65 883	24 433	23 003	5 425
Архангельская обл.	2 514 961	2 155 854	123 332	216 209	161 681	37 691	16 837	19 566
Вологодская обл.	2 095 634	1 424 848	384 394	279 236	227 520	32 576	18 539	7 155
Калининградская обл.	1 109 752	790 058	277 728	38 962	22 521	9 716	4 949	3 005
Ленинградская обл.	5 077 872	3 933 926	899 833	237 098	169 742	11 740	55 616	7 014
Мурманская обл.	2 841 703	1 537 576	1 125 614	172 718	72 634	68 628	24 677	5 796
Новгородская обл.	1 320 661	982 774	224 248	105 010	87 436	9 308	2 983	8 628
Псковская обл.	715 486	612 776	46 950	52 934	29 498	7 100	9 633	2 827
Ненецкий а.о.	635 286	606 639	0	27 578	15 329	12 249	0	1 070
г.Санкт-Петербург	2 366 212	2 162 619	10 458	189 260	164 586	13 761	10 879	3 876
Южный ф.о.	17 732 176	14 661 173	2 258 163	745 761	410 318	142 245	190 101	67 079
Респ. Адыгея	1 100 301	788 099	286 875	23 248	8 166	12 404	2 677	2 079
Респ. Калмыкия	268 507	183 564	83 981	637	403	0	47	325
Респ. Крым	1 803 426	1 480 205	296 236	22 259	20 650	113	1 097	4 726
Краснодарский край	7 007 924	5 912 412	872 547	197 086	172 501	11 559	13 027	25 879
Астраханская обл.	581 029	458 747	97 528	22 527	12 458	1 444	7 726	2 227
Волгоградская обл.	1 849 437	1 428 281	221 729	188 826	79 033	34 929	74 209	10 602
Ростовская обл.	4 483 277	3 852 409	398 159	212 050	69 223	57 204	85 623	20 659
г. Севастополь	638 277	557 457	1 108	79 129	47 885	24 593	5 696	583
Северо-Кавказский ф.о.	7 689 986	6 307 264	1 103 393	273 763	215 372	11 502	41 495	5 566
Респ. Дагестан	1 463 380	1 399 724	47 443	15 999	770	0	15 074	215

УЧРЕЖДЕНИЯ КУЛЬТУРНО-ДОСУГОВОГО ТИПА МИНКУЛЬТУРЫ РОССИИ

Поступление финансовых средств

	Поступило за год – всего, тыс.руб.	из них						
		бюджетные ассигнования учредителя	из бюджетов других уровней	от предпринимательской и иной, приносящей доход деятельности	из них			от сдачи имущества в аренду
					от основных видов уставной деятельности	благотворительные и спонсорские вклады	от предпринимательской деятельности	
1	2	3	4	5	6	7	8	9
Респ. Ингушетия	395 072	384 875	9 051	1 146	1 146	0	0	0
Кабардино-Балкарская Респ.	461 724	333 339	124 739	3 313	786	0	2 233	333
Карачаево-Черкесская Респ.	298 165	282 335	15 452	266	234	0	0	112
Респ.Северная Осетия-Алания	388 505	228 902	141 835	17 009	15 593	0	689	759
Чеченская Респ.	1 183 025	1 112 211	63 225	7 562	7 538	0	0	27
Ставропольский край	3 500 116	2 565 879	701 647	228 470	189 307	11 502	23 499	4 121
Приволжский ф.о.	32 306 220	25 677 142	4 064 218	2 404 933	1 593 631	364 169	376 369	159 928
Респ.Башкортостан	4 498 143	3 081 911	1 022 973	372 102	216 519	72 324	52 982	21 157
Респ. Марий Эл	868 540	653 346	115 665	96 234	59 350	23 580	9 299	3 295
Респ. Мордовия	827 845	614 173	140 939	68 709	37 283	18 573	11 463	4 024
Респ. Татарстан	4 814 478	4 334 924	211 971	240 272	119 139	37 603	76 389	27 312
Удмуртская Респ.	2 086 880	1 649 524	197 632	226 101	152 023	46 335	27 569	13 624
Чувашская Респ.	1 160 828	723 793	334 040	98 661	74 708	3 979	10 652	4 333
Пермский край	3 413 636	2 837 314	223 509	336 585	241 932	34 029	56 772	16 228
Кировская обл.	1 644 416	1 391 016	125 514	116 785	71 203	29 969	12 901	11 101
Нижегородская обл.	4 158 501	3 549 345	263 152	328 217	256 420	18 709	45 418	17 787
Оренбургская обл.	1 741 597	1 525 703	99 013	109 499	52 746	26 377	27 986	7 382
Пензенская обл.	1 367 961	971 625	311 774	80 447	78 413	912	1 089	4 116
Самарская обл.	2 108 916	1 841 840	92 671	166 213	111 786	33 440	19 472	8 192
Саратовская обл.	2 604 686	1 674 591	804 493	108 988	89 204	16 631	3 153	16 614
Ульяновская обл.	1 009 791	828 036	120 872	56 120	32 904	1 706	21 225	4 764

УЧРЕЖДЕНИЯ КУЛЬТУРНО-ДОСУГОВОГО ТИПА МИНКУЛЬТУРЫ РОССИИ

Поступление финансовых средств

1	2 Поступило за год – всего, тыс.руб.	из них						
		3 бюджетные ассигнования учредителя	4 из бюджетов других уровней	5 от предпринимательской и иной, приносящей доход деятельности	из них			9 от сдачи имущества в аренду
					6 от основных видов уставной деятельности	7 благотворительные и спонсорские вклады	8 от предпринимательской деятельности	
Уральский ф.о.	23 703 226	20 536 675	1 508 060	1 577 400	1 091 238	189 825	279 953	81 091
Курганская обл.	1 490 716	1 052 808	306 031	129 221	113 514	2 343	12 498	2 656
Свердловская обл.	6 131 243	5 402 325	84 338	618 429	433 279	103 755	81 267	26 151
Тюменская обл.	3 193 169	2 757 450	179 164	236 266	197 690	31 048	7 528	20 290
Челябинская обл.	3 487 767	2 854 992	470 050	150 202	104 525	20 082	16 118	12 524
Ханты-Мансийский а.о	5 355 198	4 904 131	183 148	253 140	168 078	15 334	68 063	14 779
Ямало-Ненецкий а.о.	4 045 133	3 564 969	285 331	190 143	74 152	17 264	94 479	4 691
Сибирский ф.о.	27 489 033	22 613 230	3 286 416	1 487 804	1 013 125	159 278	265 356	101 584
Респ. Алтай	473 912	426 657	35 727	10 418	3 272	688	2 471	1 110
Респ. Тыва	557 494	502 578	34 774	20 143	17 793	0	0	0
Респ. Хакасия	870 041	758 868	50 682	54 995	40 315	4 263	10 417	5 495
Алтайский край	2 145 835	1 641 675	382 871	107 227	89 302	12 954	4 110	14 062
Красноярский край	6 141 359	5 318 979	477 363	331 402	236 098	31 772	54 798	13 615
Иркутская обл.	4 519 652	3 515 784	788 317	194 098	146 185	26 538	17 681	21 453
Кемеровская обл.	4 238 931	3 689 909	160 118	373 750	305 575	25 096	24 583	15 153
Новосибирская обл.	5 046 621	4 280 520	580 295	162 826	48 263	17 022	94 705	22 980
Омская обл.	1 939 484	1 483 674	314 240	136 298	92 727	18 050	21 409	5 272
Томская обл.	1 555 705	994 587	462 028	96 647	33 596	22 896	35 181	2 444
Дальневосточный ф.о.	20 946 982	18 018 081	1 959 952	902 224	653 617	111 562	122 946	66 724
Респ. Бурятия	1 399 451	815 093	521 904	59 739	45 670	5 616	5 013	2 716
Респ. Саха (Якутия)	6 488 377	6 195 936	115 007	167 631	137 362	15 772	14 498	9 803

УЧРЕЖДЕНИЯ КУЛЬТУРНО-ДОСУГОВОГО ТИПА МИНКУЛЬТУРЫ РОССИИ
Поступление финансовых средств

1	2 Поступило за год – всего, тыс.руб.	из них						
		3 бюджетные ассигнования учредителя	4 из бюджетов других уровней	5 от предпринимательской и иной, приносящей доход деятельности	из них			9 от сдачи имущества в аренду
					6 от основных видов уставной деятельности	7 благотворительные и спонсорские вклады	8 от предпринимательской деятельности	
Забайкальский край	1 155 198	916 676	189 871	46 231	16 520	5 759	15 921	2 421
Камчатский край	1 671 346	1 470 743	164 201	35 029	17 472	1 061	15 978	1 373
Приморский край	2 102 819	1 682 489	267 899	131 770	121 613	4 904	4 764	20 662
Хабаровский край	2 380 555	1 841 785	361 001	165 855	95 605	17 862	50 948	11 914
Амурская обл.	1 918 465	1 614 240	115 855	177 552	130 473	44 240	2 840	10 818
Магаданская обл.	838 734	769 980	43 520	22 090	19 589	1 691	810	3 145
Сахалинская обл.	1 859 502	1 752 022	36 999	67 706	49 582	10 386	7 738	2 775
Чукотский а.о.	825 974	711 429	102 341	12 174	8 945	3 084	145	31
Еврейская авт.обл.	306 560	247 688	41 355	16 450	10 786	1 189	4 293	1 067

УЧРЕЖДЕНИЯ КУЛЬТУРНО-ДОСУГОВОГО ТИПА МИНКУЛЬТУРЫ РОССИИ
Израсходовано финансовых средств

	Израсходовано – всего, тыс.руб.	из них						на социально- значимые мероприятия
		на оплату труда		на капитальный ремонт и реставрацию		на приобретение оборудования		
		всего	основному персоналу	всего	в т.ч. из собственных средств	всего	в т.ч. из собственных средств	
1	2	3	4	5	6	7	8	9
Всего	191 323 216	115 137 701	6 508 882	12 118 700	496 617	8 124 766	1 245 240	8 107 172
Центральный ф. о.	43 500 921	26 678 373	2 213 172	2 299 144	59 660	1 873 303	299 054	1 519 165
Белгородская обл.	3 259 361	2 099 085	27 768	29 152	66	316 809	40 798	199 106
Брянская обл.	1 107 212	641 063	18 939	107 825	2 384	58 914	9 121	33 914
Владимирская обл.	2 353 066	1 246 149	129 937	166 486	8 224	209 127	25 569	88 951
Воронежская обл.	2 523 889	1 210 003	11 943	517 283	150	119 976	4 851	63 489
Ивановская обл.	1 155 944	565 807	17 076	187 054	1 310	40 627	7 787	49 913
Калужская обл.	1 505 816	860 310	21 542	126 675	26	74 990	13 702	48 522
Костромская обл.	689 805	411 261	11 211	13 638	534	47 608	2 483	23 649
Курская обл.	1 695 968	986 731	7 495	79 378	736	77 677	5 239	51 014
Липецкая обл.	1 828 846	924 780	32 844	227 842	8 798	97 366	43 638	64 947
Московская обл.	13 502 869	9 250 616	776 759	208 602	12 207	334 886	61 245	569 652
Орловская обл.	638 501	356 785	17 930	46 233	1	38 988	2 593	20 811
Рязанская обл.	1 359 934	901 031	78 552	52 340	5 263	22 461	5 712	50 172
Смоленская обл.	1 137 995	709 277	34 492	60 372	2 055	40 185	7 573	7 324
Тамбовская обл.	903 921	450 757	2 674	131 998	994	50 579	5 503	42 866
Тверская обл.	2 044 885	1 230 041	106 515	122 110	16 277	51 585	11 491	62 741
Тульская обл.	1 595 116	991 685	33 316	8 465	0	87 070	3 421	106 602
Ярославская обл.	1 818 743	954 675	48 036	211 449	469	80 685	25 024	29 228
г.Москва	4 379 052	2 888 317	836 145	2 244	167	123 771	23 304	6 266
Северо-Западный ф.о.	20 376 113	11 177 432	499 040	1 763 906	60 995	887 979	137 387	1 136 589
Респ. Карелия	792 162	406 880	18 527	26 435	431	37 394	14 355	37 101

УЧРЕЖДЕНИЯ КУЛЬТУРНО-ДОСУГОВОГО ТИПА МИНКУЛЬТУРЫ РОССИИ

Израсходовано финансовых средств

	Израсходовано – всего, тыс.руб.	из них						
		на оплату труда		на капитальный ремонт и реставрацию		на приобретение оборудования		на социально- значимые мероприятия
		всего	основному персоналу	всего	в т.ч. из собственных средств	всего	в т.ч. из собственных средств	
1	2	3	4	5	6	7	8	9
Респ. Коми	1 829 360	1 067 957	20 845	121 340	610	57 461	10 819	58 025
Архангельская обл.	2 355 107	1 511 570	72 412	192 658	9 884	77 040	26 182	84 759
Вологодская обл.	2 100 387	995 375	93 464	330 624	4 902	85 448	22 257	92 476
Калининградская обл.	954 284	399 561	8 325	132 052	1	56 666	5 382	53 192
Ленинградская обл.	4 908 270	2 752 670	94 275	293 173	17 559	154 477	12 512	513 415
Мурманская обл.	2 405 559	1 107 609	18 249	310 343	4 639	193 245	18 892	70 184
Новгородская обл.	1 321 970	642 400	29 739	194 468	1 023	73 486	10 895	27 251
Псковская обл.	713 894	437 858	8 786	4 926	1 088	16 981	6 000	45 666
Ненецкий а.о.	600 836	368 176	1 069	49 641	0	18 075	5 145	13 981
г.Санкт-Петербург	2 394 286	1 487 376	133 351	108 246	20 858	117 706	4 949	140 539
Южный ф.о.	17 566 710	10 016 381	706 437	2 440 905	120 434	773 496	88 696	523 995
Респ. Адыгея	1 078 878	305 237	33 657	491 933	1 048	49 959	9 821	17 185
Респ. Калмыкия	264 431	105 367	32 838	98 607	13 559	8 379	2 526	12 259
Респ. Крым	1 866 989	1 051 433	4 218	403 722	2 163	69 047	3 465	53 686
Краснодарский край	6 903 224	4 254 448	368 941	845 711	75 279	251 462	26 090	139 459
Астраханская обл.	498 273	351 576	4 228	1 674	779	17 718	1 769	11 893
Волгоградская обл.	1 821 053	939 118	134 324	158 779	10 270	105 029	19 234	60 500
Ростовская обл.	4 459 176	2 666 591	96 237	371 676	17 135	203 230	23 651	96 959
г. Севастополь	674 688	342 611	31 994	68 802	200	68 671	2 140	132 055
Северо-Кавказский ф.о.	7 570 743	4 554 007	187 577	691 701	58 677	291 377	24 358	150 501
Респ. Дагестан	1 458 733	1 067 514	10 474	41 333	200	29 807	11	44 959

УЧРЕЖДЕНИЯ КУЛЬТУРНО-ДОСУГОВОГО ТИПА МИНКУЛЬТУРЫ РОССИИ

Израсходовано финансовых средств

	Израсходовано – всего, тыс.руб.	из них						
		на оплату труда		на капитальный ремонт и реставрацию		на приобретение оборудования		на социально- значимые мероприятия
		всего	основному персоналу	всего	в т.ч. из собственных средств	всего	в т.ч. из собственных средств	
1	2	3	4	5	6	7	8	9
Респ. Ингушетия	392 259	288 682	0	285	0	285	0	2 765
Кабардино-Балкарская Респ.	434 904	200 843	32 559	150 836	44 205	11 444	927	4 801
Карачаево-Черкесская Респ.	296 180	201 490	41 244	2 514	1 825	6 591	33	14 178
Респ.Северная Осетия-Алания	386 539	273 981	1 597	9 114	6 148	16 922	535	8 569
Чеченская Респ.	1 181 162	753 501	20	85 320	0	26 149	3 919	10 787
Ставропольский край	3 420 967	1 767 996	101 684	402 300	6 299	200 179	18 934	64 442
Приволжский ф.о.	31 523 778	18 889 038	998 309	1 703 292	93 902	1 282 730	271 998	1 232 649
Респ.Башкортостан	4 350 508	2 670 332	139 302	174 676	725	205 338	67 556	177 050
Респ. Марий Эл	861 300	461 124	21 414	67 339	884	62 049	21 758	16 976
Респ. Мордовия	817 076	412 529	7 087	93 553	1 202	50 114	12 249	22 609
Респ. Татарстан	4 429 486	3 040 258	133 276	56 150	98	103 962	14 209	266 374
Удмуртская Респ.	2 024 565	1 256 639	76 841	95 224	2 659	78 596	18 945	62 655
Чувашская Респ.	1 123 053	491 178	68 986	258 652	23 726	62 633	6 768	22 291
Пермский край	3 340 204	1 528 019	132 203	174 847	1 885	134 087	32 376	227 064
Кировская обл.	1 631 393	882 700	71 883	34 950	1 036	98 107	20 069	39 514
Нижегородская обл.	4 183 449	2 433 732	96 776	254 414	28 998	147 626	33 642	143 632
Оренбургская обл.	1 725 773	1 106 699	76 931	95 134	30 423	95 462	16 621	43 740
Пензенская обл.	1 357 801	853 406	24 916	131 691	512	77 614	7 021	23 160
Самарская обл.	2 107 607	1 392 729	93 134	30 482	80	52 866	6 757	124 742
Саратовская обл.	2 616 064	1 787 850	32 681	111 182	164	64 466	8 406	23 505
Ульяновская обл.	955 498	571 844	22 879	124 998	1 510	49 811	5 622	39 338

УЧРЕЖДЕНИЯ КУЛЬТУРНО-ДОСУГОВОГО ТИПА МИНКУЛЬТУРЫ РОССИИ

Израсходовано финансовых средств

	Израсходовано – всего, тыс.руб.	из них						
		на оплату труда		на капитальный ремонт и реставрацию		на приобретение оборудования		на социально- значимые мероприятия
		всего	основному персоналу	всего	в т.ч. из собственных средств	всего	в т.ч. из собственных средств	
1	2	3	4	5	6	7	8	9
Уральский ф.о.	23 028 449	14 995 148	496 751	626 735	30 454	1 166 937	156 269	1 012 639
Курганская обл.	1 452 785	806 265	40 880	38 974	7 869	67 675	12 924	61 908
Свердловская обл.	6 034 730	4 018 227	165 688	197 903	11 399	200 407	58 525	295 516
Тюменская обл.	3 166 647	1 931 011	90 174	18 009	537	116 009	13 654	133 268
Челябинская обл.	3 424 200	1 895 579	27 442	348 038	8 283	267 557	20 887	78 634
Ханты-Мансийский а.о	5 005 481	3 749 193	121 345	23 757	2 366	265 401	31 715	203 938
Ямало-Ненецкий а.о.	3 944 606	2 594 873	51 222	53	0	249 888	18 563	239 375
Сибирский ф.о.	27 124 326	16 694 853	988 284	1 564 789	22 304	1 101 569	184 378	1 486 026
Респ. Алтай	471 674	278 081	754	745	0	21 083	196	16 774
Респ. Тыва	557 495	422 567	3 880	17 446	874	6 082	1 324	5 593
Респ. Хакасия	857 580	457 312	13 686	63 678	131	29 792	5 460	83 475
Алтайский край	2 133 457	1 093 711	15 905	362 113	1 315	88 890	6 564	92 225
Красноярский край	6 027 377	3 550 437	407 437	238 891	3 139	293 403	39 571	562 544
Иркутская обл.	4 445 831	2 678 072	247 077	389 951	7 325	216 411	38 473	203 335
Кемеровская обл.	4 189 064	2 641 281	93 813	101 285	2 957	132 743	42 133	108 930
Новосибирская обл.	4 969 744	3 316 490	152 926	254 978	6 394	166 278	26 973	193 914
Омская обл.	1 928 058	1 227 146	35 792	97 392	169	84 365	14 337	102 348
Томская обл.	1 544 047	1 029 755	17 015	38 312	0	62 524	9 348	116 887
Дальневосточный ф.о.	20 632 177	12 132 470	419 311	1 028 228	50 192	747 375	83 100	1 045 609
Респ. Бурятия	1 398 818	920 270	12 387	118 723	1 138	45 697	3 825	45 662
Респ. Саха (Якутия)	6 314 952	3 945 101	30 495	102 209	2 309	176 494	16 218	273 332

УЧРЕЖДЕНИЯ КУЛЬТУРНО-ДОСУГОВОГО ТИПА МИНКУЛЬТУРЫ РОССИИ
Израсходовано финансовых средств

	Израсходовано – всего, тыс.руб.	из них						
		на оплату труда		на капитальный ремонт и реставрацию		на приобретение оборудования		на социально- значимые мероприятия
		всего	основному персоналу	всего	в т.ч. из собственных средств	всего	в т.ч. из собственных средств	
1	2	3	4	5	6	7	8	9
Забайкальский край	1 148 254	692 661	4 249	139 806	4 301	48 580	4 094	62 670
Камчатский край	1 634 222	891 006	81 643	153 775	28 508	46 125	4 797	107 782
Приморский край	2 109 480	1 049 595	87 942	207 269	10 735	87 338	19 149	150 193
Хабаровский край	2 350 355	1 540 973	132 103	79 303	558	55 769	8 403	120 377
Амурская обл.	1 884 598	855 725	36 000	121 411	1 628	126 989	8 959	140 603
Магаданская обл.	835 006	552 926	20 456	40 390	915	28 583	8 430	5 032
Сахалинская обл.	1 846 875	1 192 700	3 212	29 043	89	55 499	8 384	107 138
Чукотский а.о.	826 320	312 555	1 263	35 092	0	70 695	508	18 561
Еврейская авт.обл.	283 298	178 957	9 561	1 208	12	5 606	334	14 258

РАЗДЕЛ IV
Учреждения
культурно-досугового типа
других ведомств и организаций
за 2022 год

УЧРЕЖДЕНИЯ КУЛЬТУРНО-ДОСУГОВОГО ТИПА ДРУГИХ ВЕДОМСТВ И ОРГАНИЗАЦИЙ

Общие сведения

	Число учреждений культурно-досугового типа		Число зданий		из них					
					требуют капитального ремонта		аварийные		% зданий в неудовлетворительном состоянии	
	всего	село	всего	село	всего	село	всего	село	всего	село
1	2	3	4	5	6	7	8	9	10	11
Всего	642	162	1 189	172	161	12	14	2	14,7	8,1
Центральный ф. о.	253	3	679	5	71	0	4	0	11,0	0,0
Белгородская обл.	8	1	14	1	0	0	0	0	0,0	0,0
Брянская обл.	3	0	3	0	0	0	0	0	0,0	0,0
Владимирская обл.	2	0	2	0	1	0	0	0	50,0	0,0
Воронежская обл.	3	2	5	4	0	0	0	0	0,0	0,0
Ивановская обл.								0		
Калужская обл.	3	0	3	0	1	0	0	0	33,3	0,0
Костромская обл.										
Курская обл.	2	0	2	0	1	0	0	0	50,0	0,0
Липецкая обл.	1	0	1	0	0	0	0	0	0,0	0,0
Московская обл.	15	0	20	0	4	0	0	0	20,0	0,0
Орловская обл.	1	0	3	0	0	0	0	0	0,0	0,0
Рязанская обл.	1	0	4	0	0	0	0	0	0,0	0,0
Смоленская обл.	8	0	9	0	0	0	0	0	0,0	0,0
Тамбовская обл.										
Тверская обл.	2	0	2	0	0	0	0	0	0,0	0,0
Тульская обл.	4	0	5	0	0	0	0	0	0,0	0,0
Ярославская обл.	1	0	1	0	0	0	0	0	0,0	0,0
г.Москва	199	0	605	0	64	0	4	0	11,2	0,0
Северо-Западный ф.о.	44	1	77	1	9	0	1	0	13,0	0,0
Респ. Карелия	1	0	1	0	0	0	0	0	0,0	0,0

УЧРЕЖДЕНИЯ КУЛЬТУРНО-ДОСУГОВОГО ТИПА ДРУГИХ ВЕДОМСТВ И ОРГАНИЗАЦИЙ

Общие сведения

	Число учреждений культурно-досугового типа		Число зданий		из них					
					требуют капитального ремонта		аварийные		% зданий в неудовлетворительном состоянии	
	всего	село	всего	село	всего	село	всего	село	всего	село
1	2	3	4	5	6	7	8	9	10	11
Респ. Коми										
Архангельская обл.	9	0	14	0	1	0	0	0	7,1	0,0
Вологодская обл.	1	0	1	0	0	0	0	0	0,0	0,0
Калининградская обл.	4	0	5	0	2	0	0	0	40,0	0,0
Ленинградская обл.	2	0	2	0	2	0	0	0	100,0	0,0
Мурманская обл.	16	1	18	1	2	0	0	0	11,1	0,0
Новгородская обл.	5	0	28	0	0	0	0	0	0,0	0,0
Псковская обл.	1	0	1	0	1	0	0	0	100,0	0,0
Ненецкий а.о.										
г.Санкт-Петербург	5	0	7	0	1	0	1	0	28,6	0,0
Южный ф.о.	174	142	186	145	24	9	4	2	15,1	7,6
Респ. Адыгея	1	0	3	0	2	0	1	0	100,0	0,0
Респ. Калмыкия										
Респ. Крым										
Краснодарский край	6	1	7	1	5	0	0	0	71,4	0,0
Астраханская обл.	3	0	5	0	1	0	0	0	20,0	0,0
Волгоградская обл.	147	139	148	142	11	9	2	2	8,8	7,7
Ростовская обл.	17	2	23	2	5	0	1	0	26,1	0,0
г. Севастополь										
Северо-Кавказский ф.о.	2	0	2	0	0	0	0	0	0,0	0,0
Респ. Дагестан										

УЧРЕЖДЕНИЯ КУЛЬТУРНО-ДОСУГОВОГО ТИПА ДРУГИХ ВЕДОМСТВ И ОРГАНИЗАЦИЙ

Общие сведения

	Число учреждений культурно-досугового типа		Число зданий		из них						
					требуют капитального ремонта		аварийные		% зданий в неудовлетворительном состоянии		
	всево	село	всево	село	всево	село	всево	село	всево	село	
1	2	3	4	5	6	7	8	9	10	11	
Респ. Ингушетия											
Кабардино-Балкарская Респ.											
Карачаево-Черкесская Респ.											
Респ. Северная Осетия-Алания	1	0	1	0	0	0	0	0	0,0	0,0	
Чеченская Респ.											
Ставропольский край	1	0	1	0	0	0	0	0	0,0	0,0	
Приволжский ф.о.	55	7	82	8	17	1	1	0	22,0	12,5	
Респ. Башкортостан	2	0	2	0	0	0	0	0	0,0	0,0	
Респ. Марий Эл	2	0	2	0	1	0	0	0	50,0	0,0	
Респ. Мордовия	1	0	1	0	0	0	0	0	0,0	0,0	
Респ. Татарстан											
Удмуртская Респ.	4	0	4	0	2	0	0	0	50,0	0,0	
Чувашская Респ.	1	0	1	0	0	0	0	0	0,0	0,0	
Пермский край	2	0	2	0	1	0	0	0	50,0	0,0	
Кировская обл.	10	4	13	5	1	0	1	0	15,4	0,0	
Нижегородская обл.	6	0	6	0	0	0	0	0	0,0	0,0	
Оренбургская обл.	7	0	9	0	2	0	0	0	22,2	0,0	
Пензенская обл.	8	2	24	2	2	0	0	0	8,3	0,0	
Самарская обл.	7	1	8	1	3	1	0	0	37,5	100,0	
Саратовская обл.	3	0	7	0	4	0	0	0	57,1	0,0	
Ульяновская обл.	2	0	3	0	1	0	0	0	33,3	0,0	

УЧРЕЖДЕНИЯ КУЛЬТУРНО-ДОСУГОВОГО ТИПА ДРУГИХ ВЕДОМСТВ И ОРГАНИЗАЦИЙ

Общие сведения

	Число учреждений культурно-досугового типа		Число зданий		из них					
					требуют капитального ремонта		аварийные		% зданий в неудовлетворительном состоянии	
	всего	село	всего	село	всего	село	всего	село	всего	село
1	2	3	4	5	6	7	8	9	10	11
Уральский ф.о.	47	9	69	13	11	2	0	0	15,9	15,4
Курганская обл.	1	0	7	0	1	0	0	0	14,3	0,0
Свердловская обл.	17	0	24	0	7	0	0	0	29,2	0,0
Тюменская обл.	1	0	1	0	1	0	0	0	100,0	0,0
Челябинская обл.	13	0	16	0	0	0	0	0	0,0	0,0
Ханты-Мансийский а.о	14	9	20	13	2	2	0	0	10,0	15,4
Ямало-Ненецкий а.о.	1	0	1	0	0	0	0	0	0,0	0,0
Сибирский ф.о.	24	0	34	0	10	0	2	0	35,3	0,0
Респ. Алтай	1	0	1	0	0	0	0	0	0,0	0,0
Респ. Тыва										
Респ. Хакасия	1	0	1	0	0	0	0	0	0,0	0,0
Алтайский край	3	0	4	0	2	0	0	0	50,0	0,0
Красноярский край	5	0	7	0	2	0	1	0	42,9	0,0
Иркутская обл.	5	0	5	0	2	0	0	0	40,0	0,0
Кемеровская обл.	2	0	9	0	0	0	1	0	11,1	0,0
Новосибирская обл.	4	0	4	0	3	0	0	0	75,0	0,0
Омская обл.	1	0	1	0	0	0	0	0	0,0	0,0
Томская обл.	2	0	2	0	1	0	0	0	50,0	0,0
Дальневосточный ф.о.	43	0	60	0	19	0	2	0	35,0	0,0
Респ. Бурятия	6	0	6	0	3	0	0	0	50,0	0,0
Респ. Саха (Якутия)	1	0	1	0	1	0	0	0	100,0	0,0

УЧРЕЖДЕНИЯ КУЛЬТУРНО-ДОСУГОВОГО ТИПА ДРУГИХ ВЕДОМСТВ И ОРГАНИЗАЦИЙ

Общие сведения

	Число учреждений культурно-досугового типа		Число зданий		из них					
					требуют капитального ремонта		аварийные		% зданий в неудовлетворительном состоянии	
	всего	село	всего	село	всего	село	всего	село	всего	село
1	2	3	4	5	6	7	8	9	10	11
Забайкальский край	10	0	11	0	5	0	0	0	45,5	0,0
Камчатский край										
Приморский край	5	0	9	0	1	0	1	0	22,2	0,0
Хабаровский край	16	0	27	0	6	0	0	0	22,2	0,0
Амурская обл.	4	0	5	0	2	0	1	0	60,0	0,0
Магаданская обл.										
Сахалинская обл.										
Чукотский а.о.										
Еврейская авт.обл.	1	0	1	0	1	0	0	0	100,0	0,0

УЧРЕЖДЕНИЯ КУЛЬТУРНО-ДОСУГОВОГО ТИПА ДРУГИХ ВЕДОМСТВ И ОРГАНИЗАЦИЙ
Культурно-досуговая деятельность.
Специалисты культурно-досугового профиля

	Число клубных формирований		Число участников в формированиях		Мероприятия на платной основе				Число работников, относящихся к основному персоналу	
	всего	село	всего	село	всего мероприятий	село	посетителей на них, тыс.чел.	село	всего	село
1	2	3	4	5	6	7	8	9	10	11
Всего	9 078	1 063	221 527	13 805	42 539	3 005	5 018 072,0	35 785,0	8 979	398
Центральный ф. о.	4 777	24	120 777	206	3 179	73	473 314,0	4 215,0	4 355	15
Белгородская обл.	116	0	2 948	0	54	0	19 158,0	0,0	173	5
Брянская обл.	46	0	803	0	0	0	0,0	0,0	23	0
Владимирская обл.	15	0	353	0	75	0	7 700,0	0,0	31	0
Воронежская обл.	32	24	326	206	73	73	4 215,0	4 215,0	16	10
Ивановская обл.										
Калужская обл.	31	0	1 200	0	95	0	46 122,0	0,0	37	0
Костромская обл.										
Курская обл.	24	0	343	0	0	0	0,0	0,0	7	0
Липецкая обл.	3	0	45	0	108	0	112 417,0	0,0	6	0
Московская обл.	147	0	4 982	0	440	0	76 393,0	0,0	292	0
Орловская обл.	21	0	232	0	0	0	0,0	0,0	12	0
Рязанская обл.	67	0	1 421	0	0	0	0,0	0,0	22	0
Смоленская обл.	80	0	1 230	0	80	0	12 330,0	0,0	86	0
Тамбовская обл.										
Тверская обл.	36	0	1 095	0	35	0	4 540,0	0,0	26	0
Тульская обл.	22	0	660	0	24	0	9 940,0	0,0	35	0
Ярославская обл.	10	0	164	0	0	0	0,0	0,0	5	0
г.Москва	4 127	0	104 975	0	2 195	0	180 499,0	0,0	3 584	0
Северо-Западный ф.о.	459	0	12 301	0	16 574	0	736 823,0	0,0	534	0

УЧРЕЖДЕНИЯ КУЛЬТУРНО-ДОСУГОВОГО ТИПА ДРУГИХ ВЕДОМСТВ И ОРГАНИЗАЦИЙ
Культурно-досуговая деятельность.
Специалисты культурно-досугового профиля

	Число клубных формирований		Число участников в формированиях		Мероприятия на платной основе				Число работников, относящихся к основному персоналу	
					всего мероприятий		посетителей на них, тыс.чел.			
	всего	село	всего	село	всего	село	всего	село	всего	село
1	2	3	4	5	6	7	8	9	10	11
Респ. Карелия	11	0	307	0	76	0	13 440,0	0,0	15	0
Респ. Коми										
Архангельская обл.	145	0	4 344	0	479	0	91 803,0	0,0	155	0
Вологодская обл.	5	0	120	0	0	0	0,0	0,0	6	0
Калининградская обл.	42	0	957	0	538	0	81 817,0	0,0	70	0
Ленинградская обл.	5	0	120	0	0	0	0,0	0,0	11	0
Мурманская обл.	59	0	1 690	0	0	0	0,0	0,0	35	0
Новгородская обл.	120	0	2 801	0	97	0	1 525,0	0,0	79	0
Псковская обл.	2	0	19	0	0	0	0,0	0,0	7	0
Ненецкий а.о.										
г.Санкт-Петербург	70	0	1 943	0	15 384	0	548 238,0	0,0	156	0
Южный ф.о.	1 194	806	18 252	9 495	2 830	0	364 503,0	0,0	655	257
Респ. Адыгея	3	0	60	0	0	0	0,0	0,0	6	0
Респ. Калмыкия										
Респ. Крым										
Краснодарский край	34	0	658	0	734	0	188 970,0	0,0	60	1
Астраханская обл.	57	0	1 518	0	89	0	14 102,0	0,0	65	0
Волгоградская обл.	882	800	10 522	9 390	1 724	0	20 482,0	0,0	287	256
Ростовская обл.	218	6	5 494	105	283	0	140 949,0	0,0	237	0
г. Севастополь										
Северо-Кавказский ф.о.	20	0	539	0	58	0	13 974,0	0,0	7	0

УЧРЕЖДЕНИЯ КУЛЬТУРНО-ДОСУГОВОГО ТИПА ДРУГИХ ВЕДОМСТВ И ОРГАНИЗАЦИЙ
Культурно-досуговая деятельность.
Специалисты культурно-досугового профиля

1	Число клубных формирований		Число участников в формированиях		Мероприятия на платной основе				Число работников, относящихся к основному персоналу	
	2	3	4	5	всего мероприятий		посетителей на них, тыс.чел.		10	11
					6	7	8	9		
	всего	село	всего	село	всего	село	всего	село	всего	село
Респ. Дагестан										
Респ. Ингушетия										
Кабардино-Балкарская Респ.										
Карачаево-Черкесская Респ.										
Респ.Северная Осетия-Алания	20	0	539	0	4	0	4,0	0,0	4	0
Чеченская Респ.										
Ставропольский край	0	0	0	0	54	0	13 970,0	0,0	3	0
Приволжский ф.о.	578	27	13 941	2 041	5 720	2 923	1 170 421,0	31 440,0	927	56
Респ.Башкортостан	19	0	337	0	0	0	0,0	0,0	12	0
Респ. Марий Эл	11	0	301	0	2	0	50,0	0,0	12	0
Респ. Мордовия	4	0	50	0	0	0	0,0	0,0	2	0
Респ. Татарстан										
Удмуртская Респ.	14	0	193	0	355	0	183 628,0	0,0	48	0
Чувашская Респ.	7	0	350	0	4	0	2 000,0	0,0	9	0
Пермский край	61	0	1 012	0	15	0	3 795,0	0,0	80	0
Кировская обл.	45	0	1 247	0	3 330	2 923	133 885,0	31 440,0	91	22
Нижегородская обл.	174	0	3 742	0	378	0	192 258,0	0,0	224	0
Оренбургская обл.	92	0	1 871	0	916	0	243 382,0	0,0	99	0
Пензенская обл.	45	21	2 570	1 980	125	0	3 981,0	0,0	82	30
Самарская обл.	59	6	1 076	61	591	0	406 612,0	0,0	237	4
Саратовская обл.	27	0	857	0	4	0	830,0	0,0	16	0

УЧРЕЖДЕНИЯ КУЛЬТУРНО-ДОСУГОВОГО ТИПА ДРУГИХ ВЕДОМСТВ И ОРГАНИЗАЦИЙ
Культурно-досуговая деятельность.
Специалисты культурно-досугового профиля

	Число клубных формирований		Число участников в формированиях		Мероприятия на платной основе				Число работников, относящихся к основному персоналу	
	всего	село	всего	село	всего мероприятий	село	посетителей на них, тыс.чел.	село	всего	село
1	2	3	4	5	6	7	8	9	10	11
Ульяновская обл.	20	0	335	0	0	0	0,0	0,0	15	0
Уральский ф.о.	855	206	20 567	2 063	8 176	9	1 204 487,0	130,0	1 119	70
Курганская обл.	9	0	137	0	0	0	0,0	0,0	13	0
Свердловская обл.	292	0	7 494	0	3 337	0	215 743,0	0,0	376	0
Тюменская обл.	6	0	170	0	94	0	28 335,0	0,0	28	0
Челябинская обл.	225	0	6 743	0	4 211	0	865 187,0	0,0	389	0
Ханты-Мансийский а.о	323	206	6 023	2 063	534	9	95 222,0	130,0	311	70
Ямало-Ненецкий а.о.	0	0	0	0	0	0	0,0	0,0	2	0
Сибирский ф.о.	511	0	20 419	0	2 168	0	377 719,0	0,0	686	0
Респ. Алтай	146	0	11 737	0	0	0	0,0	0,0	1	0
Респ. Тыва										
Респ. Хакасия	44	0	653	0	264	0	41 380,0	0,0	0	0
Алтайский край	10	0	201	0	0	0	0,0	0,0	53	0
Красноярский край	39	0	928	0	409	0	48 585,0	0,0	115	0
Иркутская обл.	76	0	3 079	0	336	0	63 384,0	0,0	132	0
Кемеровская обл.	102	0	2 358	0	215	0	58 664,0	0,0	200	0
Новосибирская обл.	64	0	945	0	805	0	158 336,0	0,0	160	0
Омская обл.	14	0	207	0	0	0	0,0	0,0	4	0
Томская обл.	16	0	311	0	139	0	7 370,0	0,0	21	0
Дальневосточный ф.о.	684	0	14 731	0	3 834	0	676 831,0	0,0	696	0
Респ. Бурятия	30	0	711	0	579	0	57 628,0	0,0	37	0

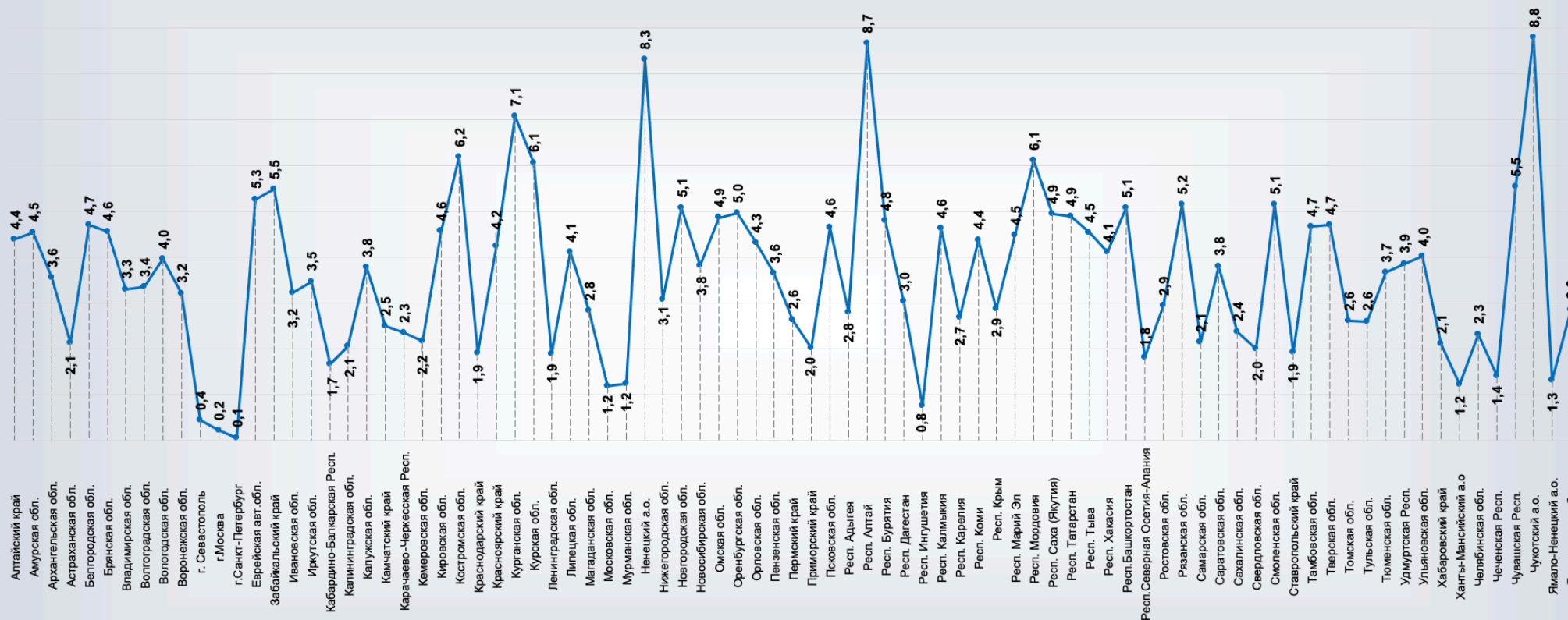
УЧРЕЖДЕНИЯ КУЛЬТУРНО-ДОСУГОВОГО ТИПА ДРУГИХ ВЕДОМСТВ И ОРГАНИЗАЦИЙ
Культурно-досуговая деятельность.
Специалисты культурно-досугового профиля

1	Число клубных формирований		Число участников в формированиях		Мероприятия на платной основе				Число работников, относящихся к основному персоналу	
	2	3	4	5	всего мероприятий		посетителей на них, тыс.чел.		10	11
					6	7	8	9		
	всего	село	всего	село	всего	село	всего	село	всего	село
Респ. Саха (Якутия)	36	0	795	0	105	0	38 911,0	0,0	46	0
Забайкальский край	137	0	5 026	0	1 195	0	206 207,0	0,0	208	0
Камчатский край										
Приморский край	45	0	856	0	97	0	6 155,0	0,0	55	0
Хабаровский край	386	0	6 058	0	1 490	0	327 667,0	0,0	316	0
Амурская обл.	42	0	1 182	0	368	0	40 263,0	0,0	28	0
Магаданская обл.										
Сахалинская обл.										
Чукотский а.о.										
Еврейская авт.обл.	8	0	103	0	0	0	0,0	0,0	6	0

Графики: культурно-досуговые учреждения



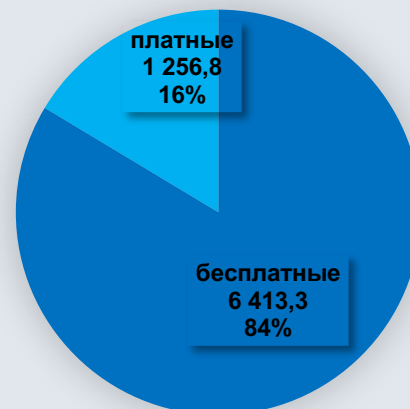
Число учреждений культурно-досугового типа всех ведомств на 10 тыс. чел. населения



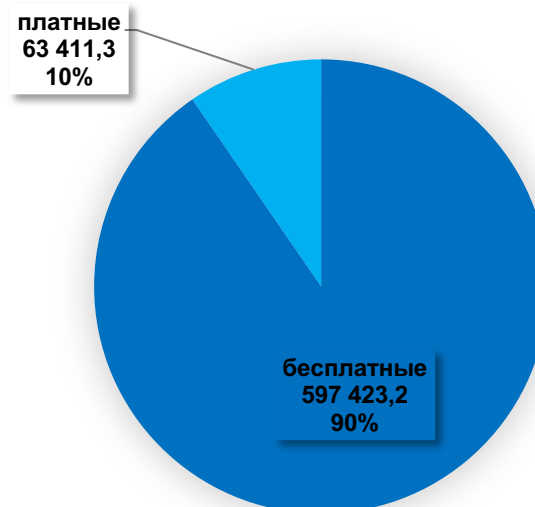
Среднее по Российской Федерации – 2,9

Графики: культурно-досуговые учреждения

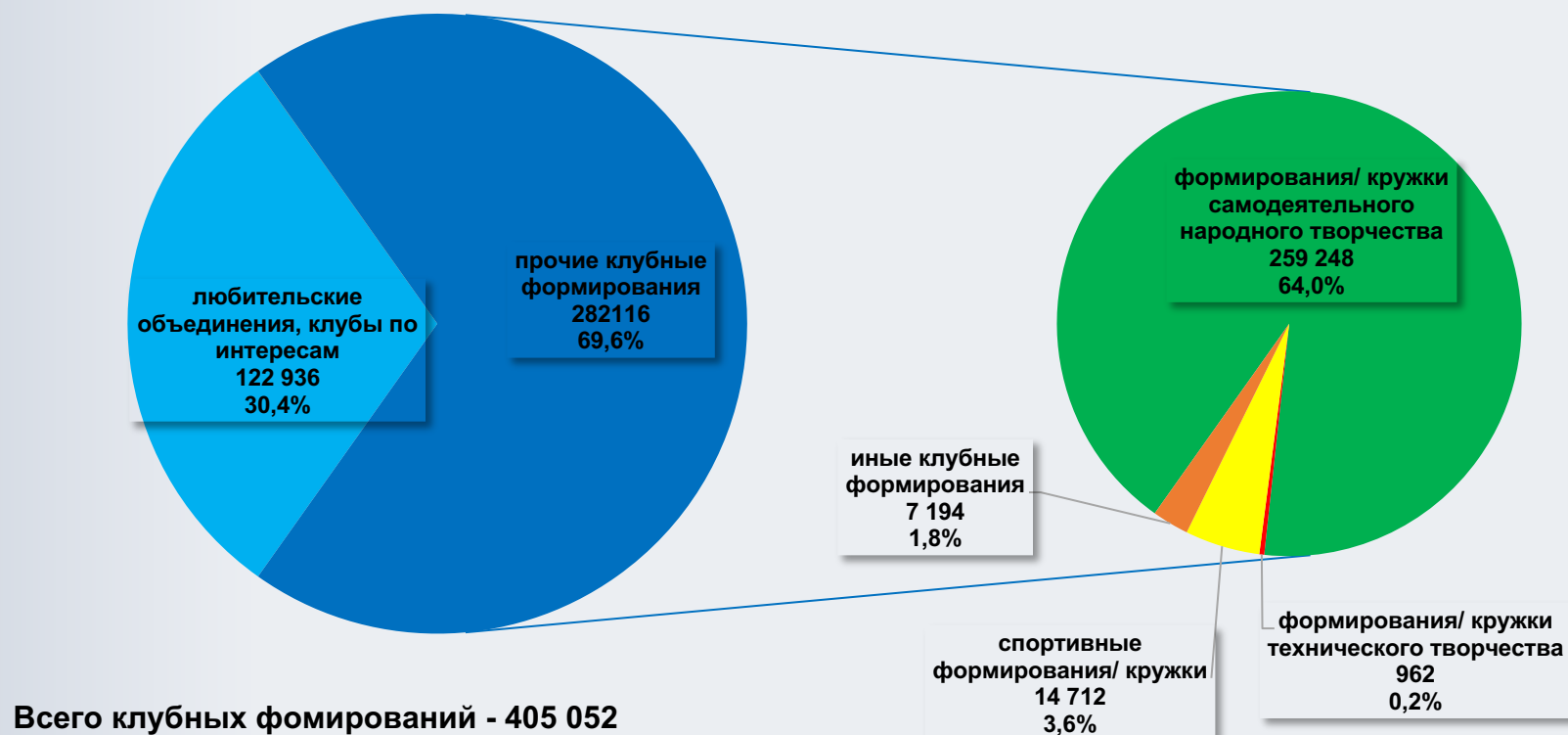
Число культурно-массовых мероприятий в учреждениях культурно-досугового типа Минкультуры России (тыс. ед.)



Число посещений культурно-массовых мероприятий в учреждениях культурно-досугового типа Минкультуры России (тыс. чел.)



Число клубных формирований учреждений культурно-досугового типа Минкультуры России (ед.)

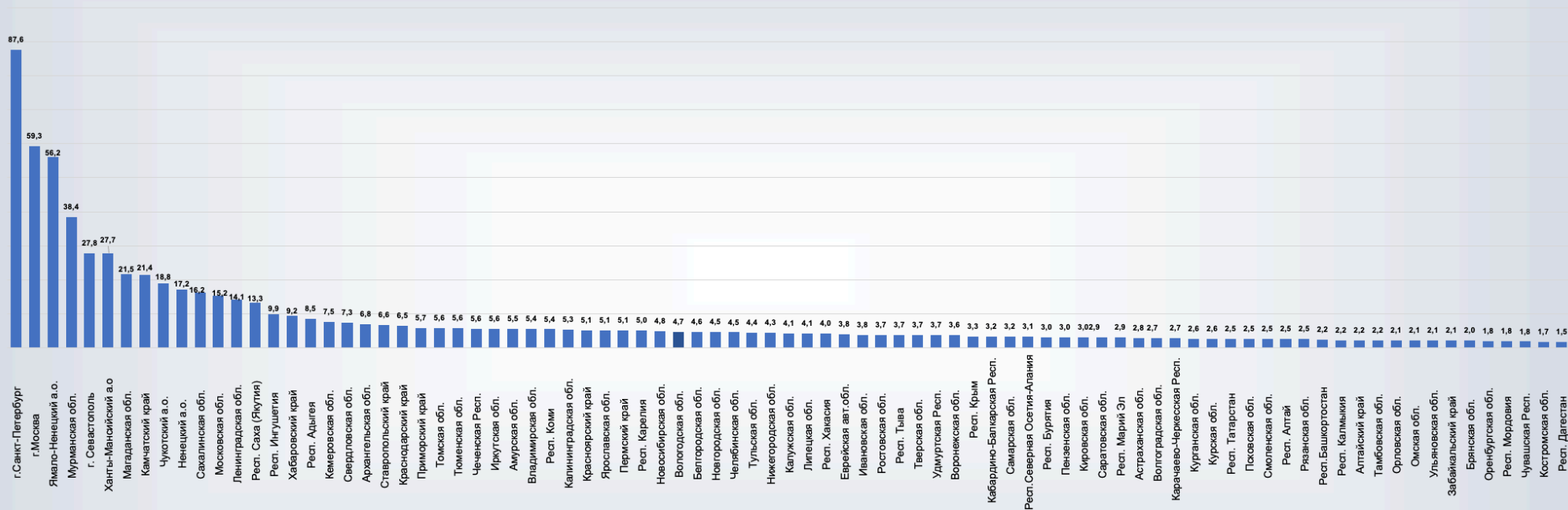


Графики: культурно-досуговые учреждения

Поступление финансовых средств в учреждения культурно-досугового типа
Минкультуры России, млн руб.

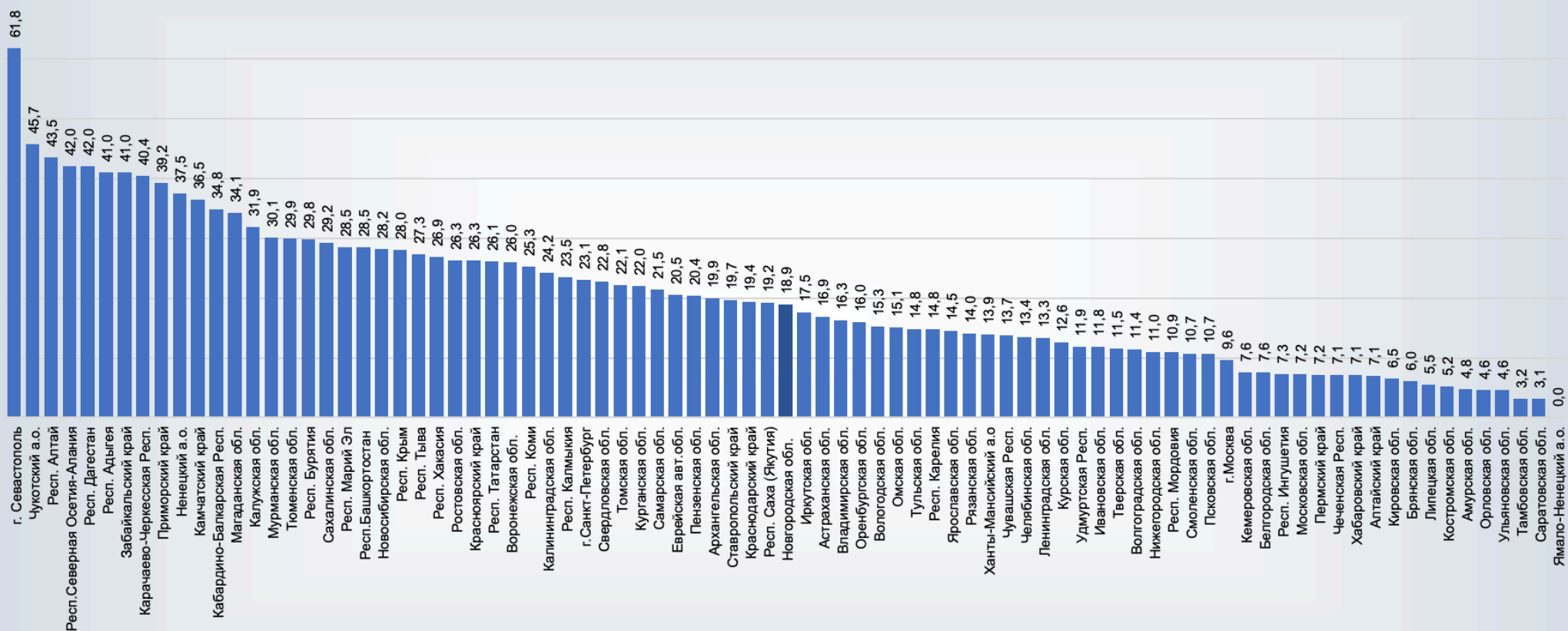
Графики: культурно-досуговые учреждения

Поступления финансовых средств на 1 учреждение клубно-досугового типа Минкультуры России, млн руб.



Среднее по Российской Федерации – 4,7

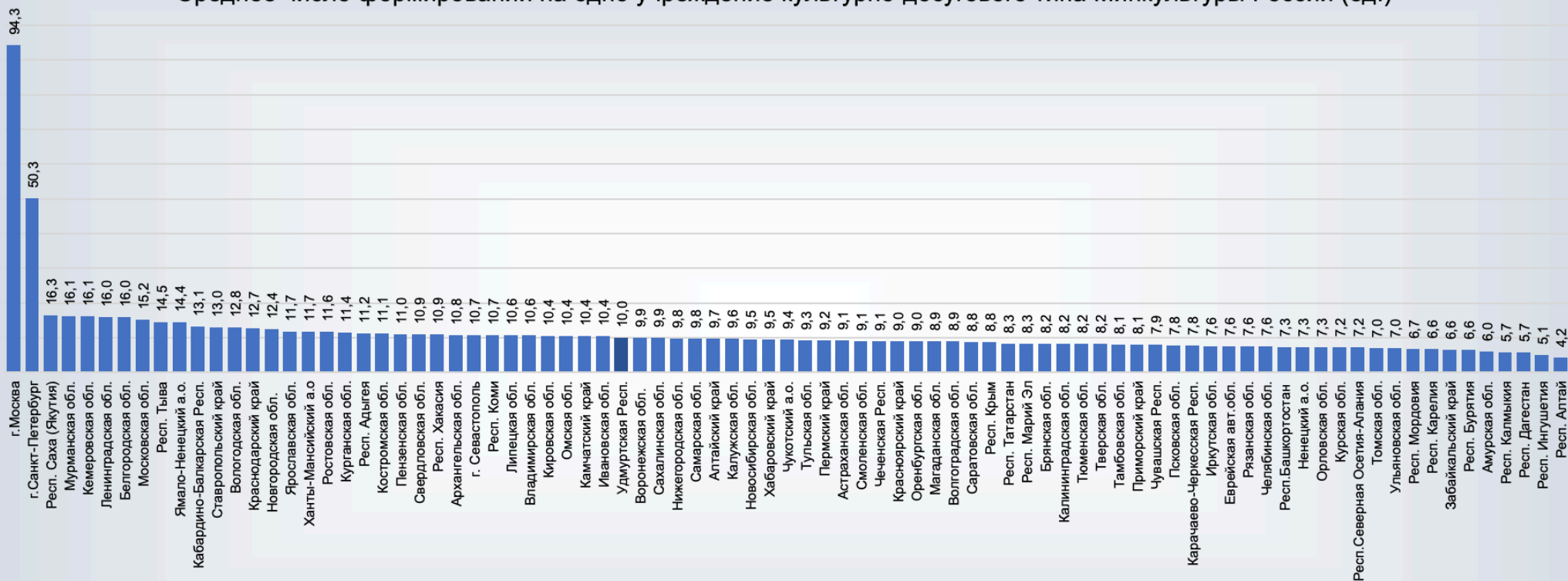
Графики: культурно-досуговые учреждения

% зданий в неудовлетворительном состоянии в учреждениях культурно-досугового типа
Минкультуры России

Среднее по Российской Федерации – 18,5%

Графики: культурно-досуговые учреждения

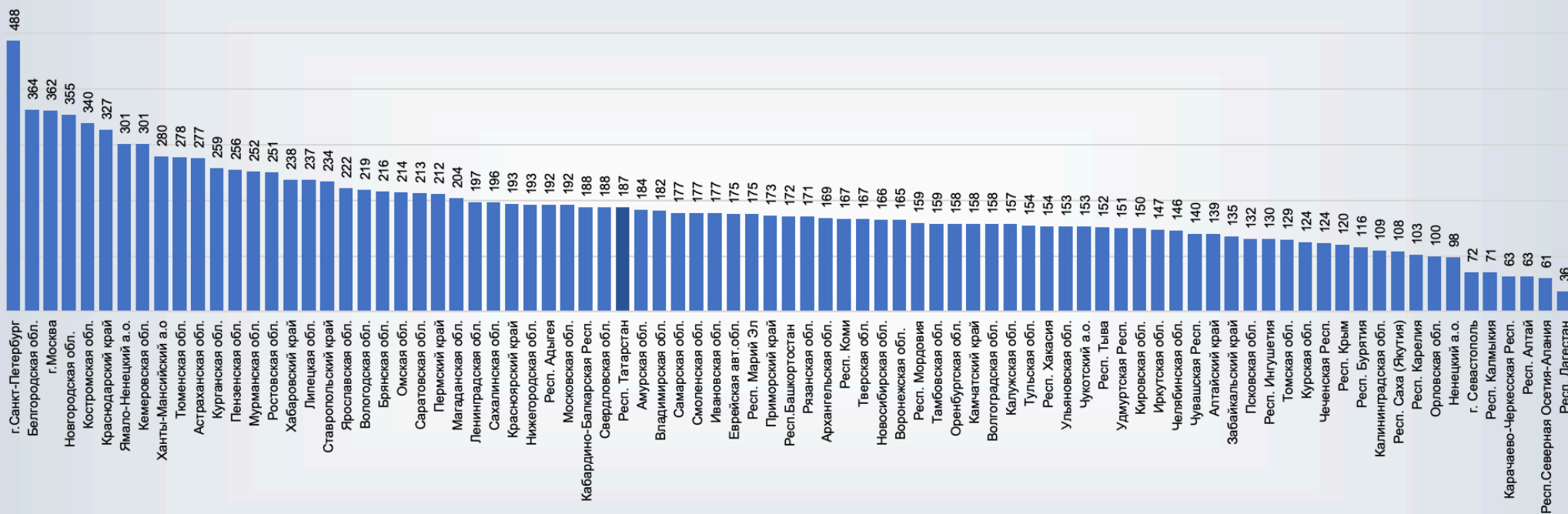
Среднее число формирований на одно учреждение культурно-досугового типа Минкультуры России (ед.)



Среднее по Российской Федерации - 10 единиц

Графики: культурно-досуговые учреждения

Среднее число культурно-массовых мероприятий на одно учреждение культурно-досугового типа Минкультуры России (ед.)



Среднее по Российской Федерации - 186 мероприятий

РАЗДЕЛ V
Парки культуры и отдыха
Министерства культуры
Российской Федерации

	2018	2019	2020	2021	2022
Число парков культуры и отдыха	297	292	286	280	276
Общая площадь парков, га	9 763,8	9 964,7	13 028,0	11 518,9	13 462,7
Число досуговых объектов	6 502	6 441	6 522	7 304	7 389
из общего числа досуговых объектов – работающих круглогодично	3 221	3 293	3 393	4 476	5 022
Количество аттракционов, всего	7 473	6 644	5 676	5 692	5 551
из них:					
механизированных	2 915	2 653	2 427	2 390	2 354
малых форм	3 998	3 891	3 249	3 302	3 197
Число культурно-массовых и физкультурно-оздоровительных мероприятий – всего	73 826	82 950	43 929	54 595	108 802
из общего числа мероприятий – мероприятия на платной основе	13 021	17 096	7 571	12 304	14 741
Число посетителей на платных мероприятиях, тыс. чел.	1 833,7	3 160,90	1 140,51	702,10	934,66
Численность работников - всего	9 674	9 447	9 288	9 490	9 990
из них: основной персонал	3 894	3 981	4 552	4 692	4 928

	Число парков, единиц	Общая площадь парков, га	Число досуговых объектов	из них работающих круглогодично	Среднее число досуговых объектов на один парк		% досуговых объектов в неудовлетворительном состоянии		Количество аттракционов		Количество подсобных производств, единиц
					показатель	место среди субъектов РФ	показатель	место среди субъектов РФ	механизированных	малых форм	
1	2	3	4	5	6	7	8	9	10	11	12
Всего	276	13 462,7	7 389	5 022	27		3,6		2 354	3 197	72
Центральный ф. о.	95	7 126,6	3 612	2 505	38		2,3		715	1 203	16
Белгородская обл.	8	111,5	125	59	16	31-32	4,0	38-42	30	29	3
Брянская обл.	5	62,8	162	86	32	14-15	16,0	54-55	18	29	1
Владимирская обл.	5	164,7	318	195	64	4	1,3	24-29	19	133	0
Воронежская обл.	2	6,9	11	8	6	50-54	0,0	1-24	9	6	1
Ивановская обл.	4	517,9	108	34	27	19-20	1,9	30-33	49	61	0
Калужская обл.											
Костромская обл.	2	36,8	19	11	10	45	5,3	43-46	17	16	0
Курская обл.	1	40,1	21	17	21	25-26	4,8	43-46	0	0	0
Липецкая обл.	2	264,2	199	86	100	1	3,5	38-42	66	29	0
Московская обл.	40	3 744,5	1 489	1 130	37	11-12	1,1	24-29	367	613	11
Орловская обл.	2	14,5	86	54	43	9	4,7	43-46	22	2	0
Рязанская обл.	1	22,3	15	15	15	33-34	0,0	1-24	1	0	0
Смоленская обл.	2	33,3	10	5	5	55-57	0,0	1-24	7	4	0
Тамбовская обл.	2	7,9	43	0	22	24	0,0	1-24	13	2	0
Тверская обл.	1	36,1	0	0	0				17	0	0
Тульская обл.	2	40,0	21	15	11	42-44	9,5	50	4	0	0
Ярославская обл.											
г.Москва	16	2 023,1	985	790	62	5	1,6	30-33	76	279	0
Северо-Западный ф. о.	14	835,8	303	182	22		4,6		141	187	3

Респ. Карелия

	Число парков, единиц	Общая площадь парков, га	Число досуговых объектов	из них работающих круглогодично	Среднее число досуговых объектов на один парк		% досуговых объектов в неудовлетворительном состоянии		Количество аттракционов		Количество подсобных производств, единиц
					показатель	место среди субъектов РФ	показатель	место среди субъектов РФ	механизированных	малых форм	
1	2	3	4	5	6	7	8	9	10	11	12
Респ. Коми											
Архангельская обл.	2	5,1	110	62	55	6	0,0	1-24	37	62	0
Вологодская обл.	1	17,3	32	7	32	14-15	3,1	34-37	2	0	0
Калининградская обл.	2	192,2	27	22	14	35-36	14,8	53	15	50	0
Ленинградская обл.	2	361,4	12	9	6	50-54	0,0	1-24	0	3	0
Мурманская обл.	1	39,0	5	5	5	55-57	0,0	1-24	13	0	0
Новгородская обл.	1	38,2	28	28	28	18	0,0	1-24	14	15	0
Псковская обл.	1	2,7	19	7	19	28	0,0	1-24	20	13	0
Ненецкий а.о.											
г.Санкт-Петербург	4	179,9	70	42	18	29-30	12,9	52	40	44	3
Южный ф. о.	49	914,1	1 281	982	26		3,8		495	263	15
Респ. Адыгея											
Респ. Калмыкия	1	8,7	5	0	5	55-57	0,0	1-24	10	2	0
Респ. Крым	1	67,1	31	31	31	16	58,1	61	12	0	0
Краснодарский край	26	320,1	769	683	30	17	1,7	30-33	301	86	6
Астраханская обл.											
Волгоградская обл.	5	307,2	106	69	21	25-26	2,8	34-37	50	44	1
Ростовская обл.	16	211,0	370	199	23	23	4,1	38-42	122	131	8
г.Севастополь											
Северо-Кавказский ф. о.	14	334,9	89	47	6		18,0		28	41	1
Респ. Дагестан											
Респ. Ингушетия	1	32,5	1	0	1	61-64	100,0	62-63	5	1	0

	Число парков, единиц	Общая площадь парков, га	Число досуговых объектов	из них работающих круглогодично	Среднее число досуговых объектов на один парк		% досуговых объектов в неудовлетворительном состоянии		Количество аттракционов		Количество подсобных производств, единиц
					показатель	место среди субъектов РФ	показатель	место среди субъектов РФ	механизированных	малых форм	
1	2	3	4	5	6	7	8	9	10	11	12
Кабардино-Балкарская Респ.	3	206,5	5	2	2	60	100,0	62-63	3	0	0
Карачаево-Черкесская Респ.	1	4,9	13	12	13	37-39	7,7	48	0	12	0
Респ.Северная Осетия-Алания											
Чеченская Респ.	4	17,2	2	0	1	61-64	50,0	60	0	11	0
Ставропольский край	5	73,8	68	33	14	35-36	11,8	51	20	17	1
Приволжский ф. о.	42	2 412,9	1 081	687	26		6,5		395	824	21
Респ.Башкортостан	4	141,9	199	154	50	7	3,5	38-42	18	3	0
Респ. Марий Эл	3	24,3	32	2	11	42-44	6,3	47	23	8	0
Респ. Мордовия	2	39,0	97	42	49	8	3,1	34-37	24	11	11
Респ. Татарстан	2	314,9	174	143	87	2	15,5	54-55	59	9	0
Удмуртская Респ.	3	14,8	33	13	11	42-44	45,5	59	15	6	0
Чувашская Респ.	5	224,3	41	20	8	46-47	19,5	57	22	23	3
Пермский край	5	62,0	100	70	20	27	1,0	24-29	45	33	0
Кировская обл.											
Нижегородская обл.	6	753,9	207	180	35	13	1,0	24-29	61	81	3
Оренбургская обл.											
Пензенская обл.	7	310,8	109	53	16	31-32	3,7	38-42	36	48	0
Самарская обл.	1	25,0	4	2	4	58	0,0	1-24	1	568	0
Саратовская обл.	1	16,0	3	1	3	59	0,0	1-24	2	3	4
Ульяновская обл.	3	486,0	82	7	27	19-20	1,2	24-29	89	31	0
Уральский ф. о.	25	621,7	311	179	12		1,3		188	321	10
Курганская обл.											

	Число парков, единиц	Общая площадь парков, га	Число досуговых объектов	из них работающих круглогодично	Среднее число досуговых объектов на один парк		% досуговых объектов в неудовлетворительном состоянии		Количество аттракционов		Количество подсобных производств, единиц
					показатель	место среди субъектов РФ	показатель	место среди субъектов РФ	механизированных	малых форм	
1	2	3	4	5	6	7	8	9	10	11	12
Свердловская обл.	12	267,4	161	96	13	37-39	1,2	24-29	49	98	5
Тюменская обл.											
Челябинская обл.	10	346,1	120	62	12	40-41	1,7	30-33	107	205	1
Ханты-Мансийский а.о-Югра	2	5,8	12	3	6	50-54	0,0	1-24	32	18	0
Ямало-Ненецкий а.о.	1	2,4	18	18	18	29-30	0,0	1-24	0	0	4
Сибирский ф. о.	19	620,5	517	329	27		3,7		287	216	4
Респ. Алтай											
Респ. Тыва	1	70,0	6	0	6	50-54	33,3	58	3	6	0
Респ. Хакасия	1	3,8	12	6	12	40-41	0,0	1-24	13	3	0
Алтайский край	5	22,0	37	3	7	48-49	0,0	1-24	47	12	2
Красноярский край	2	134,6	75	75	38	10	9,3	49	20	10	0
Иркутская обл.	1	14,0	1	0	1	61-64	0,0	1-24	15	3	0
Кемеровская обл.	2	9,4	15	8	8	46-47	0,0	1-24	17	13	0
Новосибирская обл.	4	251,7	294	193	74	3	3,4	34-37	128	118	0
Омская обл.	3	115,0	77	44	26	21	0,0	1-24	44	51	2
Томская обл.											
Дальневосточный ф. о.	18	596,2	195	111	11		3,6		105	142	2
Респ. Бурятия	1	82,0	25	25	25	22	0,0	1-24	0	0	0
Респ. Саха (Якутия)	2	161,5	12	3	6	50-54	0,0	1-24	17	11	0
Забайкальский край											
Камчатский край											
Приморский край	2	20,2	2	0	1	61-64	0,0	1-24	4	0	0

	Число парков, единиц	Общая площадь парков, га	Число досуговых объектов	из них работающих круглогодично	Среднее число досуговых объектов на один парк		% досуговых объектов в неудовлетворительном состоянии		Количество аттракционов		Количество подсобных производств, единиц
					показатель	место среди субъектов РФ	показатель	место среди субъектов РФ	механизированных	малых форм	
1	2	3	4	5	6	7	8	9	10	11	12
Хабаровский край	7	154,6	48	32	7	48-49	0,0	1-24	5	9	1
Амурская обл.	2	28,2	26	9	13	37-39	19,2	56	25	3	1
Магаданская обл.	1	27,0	37	9	37	11-12	5,4	43-46	11	53	0
Сахалинская обл.	3	122,7	45	33	15	33-34	0,0	1-24	43	66	0
Чукотский а.о.											
Еврейская авт.обл.											

Культурно-досуговая и физкультурно-оздоровительная работа

	Число культурно-массовых и физкультурно-оздоровительных мероприятий		Среднее число мероприятий на один парк		из общего числа - мероприятия на платной основе				Среднее число посетителей на одном платном мероприятии	
	всего	в том числе для детей до 14 лет, включительно	показатель	место среди субъектов РФ	всего мероприятий	посетителей на них	в том числе для детей до 14 лет, включительно		показатель	место среди субъектов РФ
							всего мероприятий	посетителей на них		
1	2	3	4	5	6	7	8	9	10	11
Всего	108 802	54 354	394		14 741	934 657	9 513	382 468	63	
Центральный ф. о.	73 748	37 238	776		6 913	325 491	5 267	170 651	47	
Белгородская обл.	2 597	1 485	325	10	874	50 790	478	42 386	58	18-19
Брянская обл.	1 435	694	287	14	136	27 291	93	23 637	201	7
Владимирская обл.	1 081	568	216	21	193	12 734	90	2 827	66	15
Воронежская обл.	216	90	108	39	0	0	0	0		
Ивановская обл.	485	401	121	34	18	1 078	0	0	60	17
Калужская обл.										
Костромская обл.	235	125	118	35	8	119	8	119	15	32
Курская обл.	47	47	47	53	0	0	0	0		
Липецкая обл.	5 659	2 264	2 830	1	549	34 811	20	3 920	63	16
Московская обл.	44 896	21 747	1 122	2	427	15 164	407	12 672	36	27
Орловская обл.	1 284	863	642	5	244	6 150	244	3 070	25	29
Рязанская обл.	253	243	253	17	0	0	0	0		
Смоленская обл.	44	22	22	58	0	0	0	0		
Тамбовская обл.	384	273	192	25	12	471	7	240	39	24
Тверская обл.	136	34	136	32	0	0	0	0		
Тульская обл.	409	318	205	23-24	24	1 210	22	797	50	22
Ярославская обл.										
г.Москва	14 587	8 064	912	3	4 428	175 673	3 898	80 983	40	23
Северо-Западный ф. о.	2 267	1 218	162		374	129 002	316	50 992	345	

Культурно-досуговая и физкультурно-оздоровительная работа

	Число культурно-массовых и физкультурно-оздоровительных мероприятий		Среднее число мероприятий на один парк		из общего числа - мероприятия на платной основе				Среднее число посетителей на одном платном мероприятии	
	всего	в том числе для детей до 14 лет, включительно	показатель	место среди субъектов РФ	всего мероприятий	посетителей на них	в том числе для детей до 14 лет, включительно		показатель	место среди субъектов РФ
							всего мероприятий	посетителей на них		
1	2	3	4	5	6	7	8	9	10	11
Респ. Карелия										
Респ. Коми										
Архангельская обл.	118	118	59	48	0	0	0	0		
Вологодская обл.	83	55	83	42-43	0	0	0	0		
Калининградская обл.	14	3	7	41	0	0	0	0		
Ленинградская обл.	438	307	219	20	180	1 930	177	1 328	11	33-34
Мурманская обл.	0	0	0		0	0	0	0		
Новгородская обл.	61	0	61	47	0	0	0	0		
Псковская обл.	0	0	0		0	0	0	0		
Ненецкий а.о.										
г.Санкт-Петербург	1 553	735	388	9	194	127 072	139	49 664	655	3
Южный ф. о.	12 020	5 642	245		332	27 255	197	12 481	82	
Респ. Адыгея										
Респ. Калмыкия	48	0	48	52	0	0	0	0		
Респ. Крым	150	150	150	30	0	0	0	0		
Краснодарский край	6 453	2 683	248	18	48	3 870	21	645	81	12
Астраханская обл.										
Волгоградская обл.	690	380	138	31	186	10 814	151	8 095	58	18-19
Ростовская обл.	4 679	2 429	292	12	98	12 571	25	3 741	128	10
г.Севастополь										
Северо-Кавказский ф. о.	1 038	411	74		42	11 216	16	8 970	263	

Культурно-досуговая и физкультурно-оздоровительная работа

1	Число культурно-массовых и физкультурно-оздоровительных мероприятий		Среднее число мероприятий на один парк		из общего числа - мероприятия на платной основе				Среднее число посетителей на одном платном мероприятии	
	2 всего	3 в том числе для детей до 14 лет, включительно	4 показатель	5 место среди субъектов РФ	6 всего мероприятий	7 посетителей на них	8 в том числе для детей до 14 лет, включительно		10 показатель	11 место среди субъектов РФ
							8 всего мероприятий	9 посетителей на них		
Респ. Дагестан										
Респ. Ингушетия	52	4	52	49	0	0	0	0		
Кабардино-Балкарская Респ.	16	6	5	42	0	0	0	0		
Карачаево-Черкесская Респ.	0	0	0		0	0	0	0		
Респ.Северная Осетия-Алания										
Чеченская Респ.	174	90	44	54	0	0	0	0	0	13
Ставропольский край	796	311	159	29	42	11 216	16	8 970	267	6
Приволжский ф. о.	10 950	5 357	261		3 552	341 625	2 212	63 371	96	
Респ.Башкортостан	1 036	452	259	15	61	21 152	10	615	347	4
Респ. Марий Эл	893	446	298	11	258	9 517	258	9 517	37	25-26
Респ. Мордовия	382	171	191	26-27	0	0	0	0		
Респ. Татарстан	1 596	596	798	4	38	380	31	300	10	35-36
Удмуртская Респ.	633	283	211	22	158	13 926	114	10 055	88	11
Чувашская Респ.	323	202	65	46	10	14 000	5	8 000	1400	2
Пермский край	623	204	125	33	102	18 997	59	4 226	186	9
Кировская обл.										
Нижегородская обл.	1 030	573	172	28	478	4 995	375	4 041	10	35-36
Оренбургская обл.										
Пензенская обл.	4 041	2 179	577	6	2 416	61 683	1 360	26 617	26	28
Самарская обл.	51	0	51	51	31	196 975	0	0	6354	1

Культурно-досуговая и физкультурно-оздоровительная работа

	Число культурно-массовых и физкультурно-оздоровительных мероприятий		Среднее число мероприятий на один парк		из общего числа - мероприятия на платной основе				Среднее число посетителей на одном платном мероприятии	
	всего	в том числе для детей до 14 лет, включительно	показатель	место среди субъектов РФ	всего мероприятий	посетителей на них	в том числе для детей до 14 лет, включительно		показатель	место среди субъектов РФ
							всего мероприятий	посетителей на них		
1	2	3	4	5	6	7	8	9	10	11
Саратовская обл.	0	0	0		0	0	0	0		
Ульяновская обл.	342	251	114	37	0	0	0	0		
Уральский ф. о.	2 562	1 519	102		468	46 060	222	39 495	98	
Курганская обл.										
Свердловская обл.	875	596	73	44	137	37 048	128	36 559	270	5
Тюменская обл.										
Челябинская обл.	1 159	754	116	36	56	2 968	51	1 974	53	20
Ханты-Мансийский а.о-Югра	67	42	34	57	0	0	0	0		
Ямало-Ненецкий а.о.	461	127	461	7	275	6 044	43	962	22	30
Сибирский ф. о.	1 625	799	86		296	23 005	255	16 424	78	
Респ. Алтай										
Респ. Тыва	37	3	37	55	0	0	0	0		
Респ. Хакасия	191	84	191	26-27	0	0	0	0		
Алтайский край	179	49	36	56	30	5 720	10	1 711	191	8
Красноярский край	219	122	110	38	61	3 109	45	1 107	51	21
Иркутская обл.	71	61	71	45	0	0	0	0		
Кемеровская обл.	410	337	205	23-24	130	9 025	130	9 025	69	13-14
Новосибирская обл.	362	130	91	41	0	0	0	0		
Омская обл.	156	13	52	50	75	5 151	70	4 581	69	13-14
Томская обл.										
Дальневосточный ф. о.	4 592	2 170	255		2 764	31 003	1 028	20 084	11	

Культурно-досуговая и физкультурно-оздоровительная работа

	Число культурно-массовых и физкультурно-оздоровительных мероприятий		Среднее число мероприятий на один парк		из общего числа - мероприятия на платной основе				Среднее число посетителей на одном платном мероприятии	
	всего	в том числе для детей до 14 лет, включительно	показатель	место среди субъектов РФ	всего мероприятий	посетителей на них	в том числе для детей до 14 лет, включительно		показатель	место среди субъектов РФ
							всего мероприятий	посетителей на них		
1	2	3	4	5	6	7	8	9	10	11
Респ. Бурятия	22	9	22	59	0	0	0	0		
Респ. Саха (Якутия)	443	352	222	19	0	0	0	0		
Забайкальский край										
Камчатский край										
Приморский край	34	28	17	40	0	0	0	0		
Хабаровский край	2 953	1 224	422	8	2 566	27 160	899	17 433	11	33-34
Амурская обл.	166	114	83	42-43	32	1 171	31	1 151	37	25-26
Магаданская обл.	107	71	107	40	0	0	0	0		
Сахалинская обл.	867	372	289	13	166	2 672	98	1 500	16	31
Чукотский а.о.										
Еврейская авт.обл.										

Персонал

	Численность работников, всего	в том числе штатные работники	из общего числа - основной персонал	из них имеют		% работников, относящихся к основному персоналу от общего числа работников		из общего числа - число нештатных работников	
				высшее профессиональное образование	среднее профессиональное образование	показатель	место среди субъектов РФ	всего	% от общей численности работников
1	2	3	4	5	6	7	8	9	10
Всего	9 990	9 339	4 928	2 275	1 706	49,3		651	6,5
Центральный ф. о.	3 638	3 493	1 747	1 108	436	48,0		145	4,0
Белгородская обл.	72	68	21	13	6	29,2	50	4	5,6
Брянская обл.	66	62	17	12	4	25,8	53	4	6,1
Владимирская обл.	105	97	61	28	27	58,1	25	8	7,6
Воронежская обл.	8	5	5	3	2	62,5	20	3	37,5
Ивановская обл.	129	129	36	13	15	27,9	52	0	0,0
Калужская обл.									
Костромская обл.	6	6	6	4	2	100,0	1-5	0	0,0
Курская обл.	16	16	5	3	2	31,3	48	0	0,0
Липецкая обл.	113	81	45	12	13	39,8	41	32	28,3
Московская обл.	1 191	1 143	696	388	222	58,4	24	48	4,0
Орловская обл.	58	50	23	14	5	39,7	42	8	13,8
Рязанская обл.	7	5	4	1	3	57,1	26	2	28,6
Смоленская обл.	22	21	12	5	1	54,5	27	1	4,5
Тамбовская обл.	59	49	38	25	11	64,4	19	10	16,9
Тверская обл.	32	32	32	13	9	100,0	1-5	0	0,0
Тульская обл.	14	6	5	1	4	35,7	44-45	8	57,1
Ярославская обл.									
г.Москва	1 740	1 723	741	573	110	42,6	39	17	1,0
Северо-Западный ф. о.	993	926	503	220	176	50,7		67	6,7
Респ. Карелия									

Персонал

	Численность работников, всего	в том числе штатные работники	из общего числа - основной персонал	из них имеют		% работников, относящихся к основному персоналу от общего числа работников		из общего числа - число нештатных работников	
				высшее профессиональное образование	среднее профессиональное образование	показатель	место среди субъектов РФ	всего	% от общей численности работников
1	2	3	4	5	6	7	8	9	10
Респ. Коми									
Архангельская обл.	43	42	21	7	6	48,8	33	1	2,3
Вологодская обл.	5	5	1	1	0	20,0	57	0	0,0
Калининградская обл.	105	105	83	12	47	79,0	10	0	0,0
Ленинградская обл.	60	55	31	27	4	51,7	29	5	8,3
Мурманская обл.	25	25	4	3	1	16,0	59	0	0,0
Новгородская обл.	95	68	48	19	29	50,5	30	27	28,4
Псковская обл.	31	31	21	15	6	67,7	18	0	0,0
Ненецкий а.о.									
г.Санкт-Петербург	629	595	294	136	83	46,7	35	34	5,4
Южный ф. о.	1 664	1 557	705	255	332	42,4		107	6,4
Респ. Адыгея									
Респ. Калмыкия	5	5	3	3	0	60,0	22	0	0,0
Респ. Крым	69	68	41	14	12	59,4	23	1	1,4
Краснодарский край	935	880	292	114	169	31,2	49	55	5,9
Астраханская обл.									
Волгоградская обл.	114	91	36	22	10	31,6	47	23	20,2
Ростовская обл.	541	513	333	102	141	61,6	21	28	5,2
г.Севастополь									
Северо-Кавказский ф. о.	298	276	225	74	41	75,5		22	7,4
Респ. Дагестан									
Респ. Ингушетия	10	10	10	5	5	100,0	1-5	0	0,0

Персонал

	Численность работников, всего	в том числе штатные работники	из общего числа - основной персонал	из них имеют		% работников, относящихся к основному персоналу от общего числа работников		из общего числа - число нештатных работников	
				высшее профессиональное образование	среднее профессиональное образование	показатель	место среди субъектов РФ	всего	% от общей численности работников
1	2	3	4	5	6	7	8	9	10
Кабардино-Балкарская Респ.	178	177	176	48	22	98,9	7	1	0,6
Карачаево-Черкесская Респ.	9	1	1	1	0	11,1	61	8	88,9
Респ.Северная Осетия-Алания									
Чеченская Респ.	31	31	10	4	6	32,3	46	0	0,0
Ставропольский край	70	57	28	16	8	40,0	40	13	18,6
Приволжский ф. о.	1 356	1 158	737	287	297	54,4		198	14,6
Респ.Башкортостан	221	76	64	24	29	29,0	51	145	65,6
Респ. Марий Эл	81	78	43	16	22	53,1	28	3	3,7
Респ. Мордовия	69	69	64	23	41	92,8	8	0	0,0
Респ. Татарстан	229	205	104	64	14	45,4	36	24	10,5
Удмуртская Респ.	67	60	49	10	12	73,1	16	7	10,4
Чувашская Респ.	45	45	22	13	7	48,9	32	0	0,0
Пермский край	50	49	43	16	25	86,0	9	1	2,0
Кировская обл.									
Нижегородская обл.	249	249	107	44	48	43,0	38	0	0,0
Оренбургская обл.									
Пензенская обл.	241	241	188	50	77	78,0	11	0	0,0
Самарская обл.	41	36	31	16	11	75,6	14	5	12,2
Саратовская обл.	17	17	0	0	0	0,0		0	0,0
Ульяновская обл.	46	33	22	11	11	47,8	34	13	28,3
Уральский ф. о.	727	703	426	123	139	58,6		24	3,3
Курганская обл.									

Персонал

	Численность работников, всего	в том числе штатные работники	из общего числа - основной персонал	из них имеют		% работников, относящихся к основному персоналу от общего числа работников		из общего числа - число нештатных работников	
				высшее профессиональное образование	среднее профессиональное образование	показатель	место среди субъектов РФ	всего	% от общей численности работников
1	2	3	4	5	6	7	8	9	10
Свердловская обл.	302	300	135	41	47	44,7	37	2	0,7
Тюменская обл.									
Челябинская обл.	393	371	281	74	92	71,5	17	22	5,6
Ханты-Мансийский а.о-Югра	23	23	3	2	0	13,0	60	0	0,0
Ямало-Ненецкий а.о.	9	9	7	6	0	77,8	12	0	0,0
Сибирский ф. о.	738	710	357	123	213	48,4		28	3,8
Респ. Алтай									
Респ. Тыва	38	23	15	10	5	39,5	43	15	39,5
Респ. Хакасия	28	28	28	13	8	100,0	1-5	0	0,0
Алтайский край	49	47	12	9	3	24,5	56	2	4,1
Красноярский край	189	178	36	22	6	19,0	58	11	5,8
Иркутская обл.	5	5	5	1	4	100,0	1-5	0	0,0
Кемеровская обл.	20	20	5	3	1	25,0	54	0	0,0
Новосибирская обл.	300	300	148	33	113	49,3	31	0	0,0
Омская обл.	109	109	108	32	73	99,1	6	0	0,0
Томская обл.									
Дальневосточный ф. о.	576	516	228	85	72	39,6		60	10,4
Респ. Бурятия	55	55	42	22	12	76,4	13	0	0,0
Респ. Саха (Якутия)	80	30	7	5	2	8,8	63	50	62,5
Забайкальский край									
Камчатский край									
Приморский край	19	19	2	2	0	10,5	62	0	0,0

Персонал

	Численность работников, всего	в том числе штатные работники	из общего числа - основной персонал	из них имеют		% работников, относящихся к основному персоналу от общего числа работников		из общего числа - число нештатных работников	
				высшее профессиональное образование	среднее профессиональное образование	показатель	место среди субъектов РФ	всего	% от общей численности работников
1	2	3	4	5	6	7	8	9	10
Хабаровский край	148	145	111	29	37	75,0	15	3	2,0
Амурская обл.	42	41	15	8	5	35,7	44-45	1	2,4
Магаданская обл.	28	25	1	1	0	3,6	64	3	10,7
Сахалинская обл.	204	201	50	18	16	24,5	55	3	1,5
Чукотский а.о.									
Еврейская авт.обл.									

	Поступило за год - всего, тыс.руб.	из них						
		бюджетные ассигнования учредителя	из бюджетов других уровней	от предпринимательской и иной приносящей доход деятельности	из них			от сдачи имущества в аренду
					от основных видов уставной деятельности	благотворительные и спонсорские вклады	от предпринимательской деятельности	
1	2	3	4	5	6	7	8	9
Всего	28 446 798,7	16 654 123,7	5 176 295,4	5 412 187,8	3 862 206,2	94 937,4	1 192 340,0	1 204 191,8
Центральный ф. о.	16 722 381,1	10 771 280,2	2 804 885,4	2 261 851,1	1 522 294,9	16 097,9	535 052,8	884 364,4
Белгородская обл.	49 365,0	41 593,4	0,0	7 771,6	6 249,2	0,0	1 044,0	0,0
Брянская обл.	69 630,2	39 722,2	12 160,1	17 747,9	930,6	177,5	15 394,6	0,0
Владимирская обл.	102 305,3	62 458,2	12 917,0	23 648,5	16 661,3	2 664,1	1 223,9	3 281,6
Воронежская обл.	13 229,3	7 909,0	0,0	5 320,3	4 956,4	0,0	363,9	0,0
Ивановская обл.	104 661,3	74 463,0	0,0	29 960,5	29 942,5	0,0	18,0	237,8
Калужская обл.								
Костромская обл.	63 841,9	13 885,8	47 747,9	1 864,3	201,9	138,1	1 462,9	343,9
Курская обл.	42 195,5	42 051,0	0,0	144,5	75,0	0,0	69,5	0,0
Липецкая обл.	276 249,7	197 824,2	0,0	71 478,5	69 542,1	868,5	1 067,9	6 947,0
Московская обл.	6 254 981,2	3 239 793,1	2 730 875,0	219 028,4	126 410,2	6 583,9	74 069,5	65 284,7
Орловская обл.	65 662,4	28 017,6	559,1	33 793,0	10 852,0	619,0	22 322,0	3 292,7
Рязанская обл.	4 521,0	4 128,8	69,5	322,7	0,0	0,0	0,0	0,0
Смоленская обл.	21 006,5	6 832,2	181,9	12 573,6	1 785,4	32,3	10 755,9	1 418,8
Тамбовская обл.	46 884,8	34 193,5	0,0	11 630,3	0,0	0,0	11 630,3	1 061,0
Тверская обл.	35 595,0	150,0	0,0	35 424,0	26 956,0	0,0	8 468,0	21,0
Тульская обл.	11 818,9	10 930,0	374,9	514,0	514,0	0,0	0,0	0,0
Ярославская обл.								
г.Москва	9 560 433,1	6 967 328,2	0,0	1 790 629,0	1 227 218,3	5 014,5	387 162,4	802 475,9
Северо-Западный ф. о.	1 647 134,8	1 117 436,8	27 167,0	451 995,3	309 328,0	3 379,2	100 246,7	50 535,7

Респ. Карелия

	Поступило за год - всего, тыс.руб.	из них						
		бюджетные ассигнования учредителя	из бюджетов других уровней	от предпринимательской и иной приносящей доход деятельности	из них			от сдачи имущества в аренду
					от основных видов уставной деятельности	благотворительные и спонсорские вклады	от предпринимательской деятельности	
1	2	3	4	5	6	7	8	9
Респ. Коми								
Архангельская обл.	118 697,0	10 922,1	18 177,4	89 586,0	86 440,8	0,0	3 145,2	11,5
Вологодская обл.	34 819,5	28 098,9	0,0	4 574,5	3 434,2	684,0	456,3	2 146,1
Калининградская обл.	158 350,6	102 486,5	217,0	54 542,1	177,8	2 695,2	51 669,1	1 105,0
Ленинградская обл.	113 640,3	100 645,0	5 200,0	7 555,3	2 334,9	0,0	5 180,0	240,0
Мурманская обл.	22 194,0	14 230,2	0,0	2 394,9	0,0	0,0	2 394,9	5 568,9
Новгородская обл.	178 667,0	132 978,0	0,0	39 001,0	0,0	0,0	0,0	6 688,0
Псковская обл.	20 048,0	0,0	0,0	19 892,0	19 688,0	0,0	204,0	156,0
Ненецкий а.о.								
г.Санкт-Петербург	1 000 718,4	728 076,1	3 572,6	234 449,5	197 252,3	0,0	37 197,2	34 620,2
Южный ф. о.	1 911 248,8	991 831,7	240 930,9	532 578,0	284 103,6	6 443,9	222 994,8	145 908,2
Респ. Адыгея								
Респ. Калмыкия	7 630,3	4 650,7	0,0	2 979,6	0,0	0,0	0,0	0,0
Респ. Крым	83 450,0	61 400,0	0,0	22 050,0	22 050,0	0,0	0,0	0,0
Краснодарский край	867 085,0	431 073,0	0,0	315 000,0	200 144,0	437,0	114 419,0	121 012,0
Астраханская обл.								
Волгоградская обл.	177 212,6	63 058,5	62 943,3	49 935,1	19 224,5	4 836,3	25 806,5	1 275,7
Ростовская обл.	775 870,9	431 649,5	177 987,6	142 613,3	42 685,1	1 170,6	82 769,3	23 620,5
г.Севастополь								
Северо-Кавказский ф. о.	179 270,4	167 029,0	0,0	9 744,7	7 688,9	49,0	861,0	2 496,7
Респ. Дагестан								
Респ. Ингушетия	18 855,1	18 855,1	0,0	0,0	0,0	0,0	0,0	0,0

	Поступило за год - всего, тыс.руб.	из них						
		бюджетные ассигнования учредителя	из бюджетов других уровней	от предпринимательской и иной приносящей доход деятельности	из них			от сдачи имущества в аренду
					от основных видов уставной деятельности	благотворительные и спонсорские вклады	от предпринимательской деятельности	
1	2	3	4	5	6	7	8	9
Кабардино-Балкарская Респ.	89 439,9	87 759,0	0,0	1 145,8	0,0	0,0	0,0	535,1
Карачаево-Черкесская Респ.	1 105,2	1 105,2	0,0	0,0	0,0	0,0	0,0	0,0
Респ.Северная Осетия-Алания								
Чеченская Респ.	12 442,4	12 442,4	0,0	0,0	0,0	0,0	0,0	0,0
Ставропольский край	57 427,8	46 867,3	0,0	8 598,9	7 688,9	49,0	861,0	1 961,6
Приволжский ф. о.	2 361 564,8	1 107 840,5	415 872,2	774 337,4	703 755,6	6 599,1	55 686,5	63 514,7
Респ.Башкортостан	388 624,5	41 764,9	312 035,7	32 294,7	9 753,6	583,0	16 475,4	2 529,2
Респ. Марий Эл	96 677,7	19 605,1	0,0	76 895,1	73 968,1	28,0	2 721,5	177,5
Респ. Мордовия	122 213,5	8 368,0	27 963,4	79 463,2	72 547,9	1 691,0	5 224,3	6 418,9
Респ. Татарстан	518 725,0	290 098,6	14 954,4	211 673,6	211 673,6	0,0	0,0	1 998,4
Удмуртская Респ.	38 182,8	33 214,9	748,2	4 208,7	3 598,5	592,2	18,0	11,0
Чувашская Респ.	78 432,5	10 835,4	26 646,9	40 086,2	27 325,7	347,6	12 412,9	864,0
Пермский край	117 556,2	58 652,9	0,0	57 965,8	52 921,2	1 181,0	3 863,6	937,5
Кировская обл.								
Нижегородская обл.	678 991,5	475 331,9	22 059,9	159 969,8	148 201,6	1 266,0	7 866,2	21 629,9
Оренбургская обл.								
Пензенская обл.	195 881,9	118 765,7	11 413,8	61 457,5	53 847,7	505,2	7 104,6	4 244,9
Самарская обл.	63 810,8	35 612,0	0,0	27 435,4	27 030,3	405,1	0,0	763,4
Саратовская обл.	7 584,2	6 728,9	49,9	805,4	805,4	0,0	0,0	0,0
Ульяновская обл.	54 884,2	8 862,2	0,0	22 082,0	22 082,0	0,0	0,0	23 940,0
Уральский ф. о.	1 828 093,4	767 863,3	553 676,2	494 251,9	441 389,3	22 098,9	23 984,1	12 302,0
Курганская обл.								

	Поступило за год - всего, тыс.руб.	из них						
		бюджетные ассигнования учредителя	из бюджетов других уровней	от предпринимательской и иной приносящей доход деятельности	из них			от сдачи имущества в аренду
					от основных видов уставной деятельности	благотворительные и спонсорские вклады	от предпринимательской деятельности	
1	2	3	4	5	6	7	8	9
Свердловская обл.	590 146,3	274 288,0	88 166,8	226 072,6	216 501,0	6 408,7	0,0	1 618,9
Тюменская обл.								
Челябинская обл.	1 127 522,1	416 656,0	461 482,8	238 700,2	196 786,2	15 577,5	22 727,8	10 683,1
Ханты-Мансийский а.о-Югра	69 342,7	41 212,6	0,0	28 130,1	28 102,1	20,0	0,0	0,0
Ямало-Ненецкий а.о.	41 082,3	35 706,7	4 026,6	1 349,0	0,0	92,7	1 256,3	0,0
Сибирский ф. о.	2 361 857,6	857 652,4	817 812,7	648 984,4	490 130,3	36 764,9	122 089,2	37 408,1
Респ. Алтай								
Респ. Тыва	23 712,0	16 870,0	1 500,0	5 342,0	3 521,0	0,0	1 821,0	0,0
Респ. Хакасия	45 965,6	0,0	0,0	42 458,1	42 458,1	0,0	0,0	3 507,5
Алтайский край	43 595,7	21 358,5	1 300,0	19 560,7	18 846,1	48,0	666,6	1 376,5
Красноярский край	601 707,5	495 208,0	0,0	90 924,7	0,0	25 409,8	65 514,9	15 574,8
Иркутская обл.	14 983,8	7 043,6	0,0	7 940,2	7 940,2	0,0	0,0	0,0
Кемеровская обл.	17 125,8	14 429,7	0,0	2 696,1	2 696,1	0,0	0,0	0,0
Новосибирская обл.	1 446 276,0	297 361,1	815 012,7	333 805,9	268 412,1	11 307,1	54 086,7	96,3
Омская обл.	168 491,2	5 381,5	0,0	146 256,7	146 256,7	0,0	0,0	16 853,0
Томская обл.								
Дальневосточный ф. о.	1 435 247,8	873 189,8	315 951,0	238 445,0	103 515,6	3 504,5	131 424,9	7 662,0
Респ. Бурятия	110 541,7	78 245,8	29 010,5	3 202,5	0,0	0,0	3 202,5	82,9
Респ. Саха (Якутия)	163 374,2	41 143,9	45 122,1	76 180,6	57 850,5	0,0	18 330,1	927,6
Забайкальский край								
Камчатский край								
Приморский край	145 952,6	77 863,7	64 313,0	1 673,9	1 673,9	0,0	0,0	2 102,0

1	2 Поступило за год - всего, тыс.руб.	из них						
		3 бюджетные ассигнования учредителя	4 из бюджетов других уровней	5 от предпринимательской и иной приносящей доход деятельности	из них			9 от сдачи имущества в аренду
					6 от основных видов уставной деятельности	7 благотворительные и спонсорские вклады	8 от предпринимательской деятельности	
Хабаровский край	199 782,8	179 263,2	3 340,0	12 857,5	5 431,5	287,5	7 138,5	4 322,1
Амурская обл.	136 635,9	81 423,5	0,0	55 212,4	22 558,3	0,0	32 654,1	0,0
Магаданская обл.	107 214,9	62 927,3	30 515,9	13 668,6	13 411,6	257,0	0,0	103,1
Сахалинская обл.	571 745,7	352 322,4	143 649,5	75 649,5	2 589,8	2 960,0	70 099,7	124,3
Чукотский а.о.								
Еврейская авт.обл.								

	Израсходо-вано - всего, тыс.руб.	из них						
		на оплату труда		на капитальный ремонт и реставрацию		на приобре- тение оборудо- вания	на приобре- тение аттрак- ционов	на озеленение и благоустройство
		всего	основному персонаду	всего	в т.ч. из собственных средств			
1	2	3	4	5	6	7	8	9
Всего	28 373 730,8	7 174 845,8	3 414 868,8	983 282,4	32 831,0	1 511 431,5	199 326,6	6 674 039,4
Центральный ф. о.	17 501 474,4	3 507 369,9	1 633 682,2	387 996,4	11 008,8	826 260,8	19 966,5	4 315 246,0
Белгородская обл.	48 470,5	28 495,3	22 614,9	1 500,0	0,0	3 601,0	40,0	387,3
Брянская обл.	69 722,9	24 646,3	5 816,2	829,0	268,9	3 068,2	150,0	902,6
Владимирская обл.	102 206,0	46 603,0	31 112,6	0,0	0,0	3 575,3	822,9	558,8
Воронежская обл.	13 986,5	5 030,4	1 895,3	0,0	0,0	993,4	0,0	129,7
Ивановская обл.	104 374,3	36 438,1	7 334,9	0,0	0,0	1 647,0	2 116,0	5 891,4
Калужская обл.								
Костромская обл.	63 722,7	3 351,9	2 136,4	0,0	0,0	761,0	552,2	0,0
Курская обл.	39 470,6	4 989,6	1 095,4	829,2	0,0	2 902,0	0,0	17 731,7
Липецкая обл.	280 372,8	51 668,1	21 788,4	68 074,7	7 265,7	35 413,8	0,0	15 102,0
Московская обл.	6 024 764,8	816 291,2	533 932,1	6 375,9	0,0	211 692,6	13 909,6	3 179 543,7
Орловская обл.	67 286,0	33 563,4	12 711,6	0,0	0,0	1 030,0	1 650,0	567,0
Рязанская обл.	4 521,0	2 251,2	1 796,0	0,0	0,0	0,0	0,0	0,0
Смоленская обл.	11 976,1	9 737,4	8 400,2	0,0	0,0	148,2	45,0	328,6
Тамбовская обл.	43 924,6	25 139,7	19 883,9	1 672,4	1 672,4	1 994,1	0,0	401,7
Тверская обл.	48 918,0	15 754,0	15 645,0	0,0	0,0	2 981,0	0,0	1 088,0
Тульская обл.	11 818,9	3 949,4	2 656,2	0,0	0,0	2 168,0	0,0	1 967,0
Ярославская обл.								
г.Москва	10 565 938,7	2 399 460,9	944 863,1	308 715,2	1 801,8	554 285,2	680,8	1 090 646,5
Северо-Западный ф. о.	1 624 642,8	726 481,9	354 531,7	106 851,4	1 129,2	172 188,2	14 642,5	86 673,9

	Израсходо-вано - всего, тыс.руб.	из них						
		на оплату труда		на капитальный ремонт и реставрацию		на приобре- тение оборудо- вания	на приобре- тение аттрак- ционов	на озеленение и благоустройство
		всего	основному персонаду	всего	в т.ч. из собственных средств			
1	2	3	4	5	6	7	8	9
Респ. Карелия								
Респ. Коми								
Архангельская обл.	99 155,1	32 510,3	14 723,9	0,0	0,0	1 588,3	0,0	1 534,7
Вологодская обл.	34 015,8	3 944,7	543,3	0,0	0,0	14 381,7	13 042,5	0,0
Калининградская обл.	159 541,6	60 464,5	39 601,6	18 366,3	528,5	5 632,5	0,0	6 489,3
Ленинградская обл.	119 597,7	46 739,3	33 816,3	0,0	0,0	3 108,3	0,0	4 042,0
Мурманская обл.	9 764,5	9 764,5	3 332,9	0,0	0,0	0,0	0,0	0,0
Новгородская обл.	176 901,0	28 692,0	21 195,0	0,0	0,0	70 291,0	0,0	63 720,0
Псковская обл.	19 893,0	8 816,0	8 816,0	0,0	0,0	0,0	0,0	0,0
Ненецкий а.о.								
г.Санкт-Петербург	1 005 774,1	535 550,6	232 502,7	88 485,1	600,7	77 186,4	1 600,0	10 887,9
Южный ф. о.	1 828 587,3	778 322,6	324 567,2	12 611,7	7 695,0	116 798,2	14 115,0	277 581,5
Респ. Адыгея								
Респ. Калмыкия	7 630,3	3 630,2	1 313,0	0,0	0,0	0,0	2 199,3	0,0
Респ. Крым	83 403,0	41 448,0	16 216,0	0,0	0,0	494,0	0,0	695,0
Краснодарский край	843 922,0	443 019,0	139 060,0	11 378,0	7 692,0	24 725,0	6 914,0	38 734,0
Астраханская обл.								
Волгоградская обл.	136 140,2	45 802,4	21 049,6	0,0	0,0	504,7	128,0	64 909,2
Ростовская обл.	757 491,8	244 423,0	146 928,6	1 233,7	3,0	91 074,5	4 873,7	173 243,3
г.Севастополь								
Северо-Кавказский ф. о.	145 260,2	98 192,6	70 595,4	0,0	0,0	2 110,1	1 265,0	10 322,9

	Израсходо-вано - всего, тыс.руб.	из них						
		на оплату труда		на капитальный ремонт и реставрацию		на приобре- тение оборудо- вания	на приобре- тение аттрак- ционов	на озеленение и благоустройство
		всего	основному персонаду	всего	в т.ч. из собственных средств			
1	2	3	4	5	6	7	8	9
Респ. Дагестан								
Респ. Ингушетия	18 855,1	11 017,3	3 060,2	0,0	0,0	0,0	0,0	0,0
Кабардино-Балкарская Респ.	57 955,6	47 401,0	47 380,3	0,0	0,0	699,1	0,0	8 490,5
Карачаево-Черкесская Респ.	1 105,2	964,4	228,7	0,0	0,0	0,0	0,0	0,0
Респ.Северная Осетия-Алания								
Чеченская Респ.	12 442,4	10 735,3	4 483,1	0,0	0,0	78,8	0,0	0,0
Ставропольский край	54 901,9	28 074,6	15 443,1	0,0	0,0	1 332,2	1 265,0	1 832,4
Приволжский ф. о.	2 325 111,2	604 541,2	334 807,4	321 653,8	11 863,0	92 820,7	65 608,4	273 601,8
Респ.Башкортостан	388 294,2	36 192,7	29 663,3	307 964,0	0,0	518,9	34,8	1 971,6
Респ. Марий Эл	106 459,4	38 914,0	27 924,2	3 622,4	3 622,4	2 690,8	32 714,0	81,0
Респ. Мордовия	117 597,3	43 723,8	5 148,1	3 146,5	3 146,5	951,3	0,0	895,2
Респ. Татарстан	503 156,1	86 131,8	82 782,7	577,0	577,0	692,0	4 815,0	203 442,1
Удмуртская Респ.	29 583,3	18 055,3	15 580,1	50,0	50,0	1 005,9	0,0	142,7
Чувашская Респ.	75 072,1	20 388,0	6 269,7	0,0	0,0	7 197,5	2 500,0	2 673,7
Пермский край	117 986,5	37 355,6	21 242,8	579,1	579,1	6 595,3	18 115,7	8 870,1
Кировская обл.								
Нижегородская обл.	667 624,6	165 201,5	62 333,8	460,3	0,0	65 528,9	2 670,0	49 816,0
Оренбургская обл.								
Пензенская обл.	196 531,6	104 581,5	57 132,1	1 366,5	0,0	3 082,3	1 058,9	3 504,4
Самарская обл.	60 337,7	29 932,4	21 578,4	0,0	0,0	3 953,8	0,0	0,0
Саратовская обл.	7 584,2	5 405,8	0,0	0,0	0,0	0,0	0,0	1 637,0

1	2 Израсходо-вано - всего, тыс.руб.	из них						
		на оплату труда		на капитальный ремонт и реставрацию		на приобре- тение оборудо- вания	на приобре- тение аттрак- ционов	на озеленение и благоустройство
		3 всего	4 основному персонаду	5 всего	6 в т.ч. из собственных средств			
7	8	9						
Ульяновская обл.	54 884,2	18 658,8	5 152,2	3 888,0	3 888,0	604,0	3 700,0	568,0
Уральский ф. о.	1 404 796,0	479 790,1	278 923,1	1 448,0	860,0	87 898,5	23 790,3	330 743,5
Курганская обл.								
Свердловская обл.	575 018,9	206 388,5	100 834,3	483,0	0,0	27 378,2	4 958,8	177 539,8
Тюменская обл.								
Челябинская обл.	732 365,8	232 210,8	162 704,2	965,0	860,0	59 354,5	17 730,0	146 581,5
Ханты-Мансийский а.о-Югра	58 757,2	25 482,9	4 271,9	0,0	0,0	1 136,8	1 057,5	679,7
Ямало-Ненецкий а.о.	38 654,1	15 707,9	11 112,7	0,0	0,0	29,0	44,0	5 942,5
Сибирский ф. о.	2 251 022,8	488 074,6	240 937,5	146 131,4	275,0	177 995,3	38 911,1	963 888,1
Респ. Алтай								
Респ. Тыва	23 712,0	12 945,0	10 191,0	0,0	0,0	5 000,0	0,0	500,0
Респ. Хакасия	46 408,2	22 597,5	18 239,6	0,0	0,0	214,4	5 182,9	4 874,8
Алтайский край	42 035,3	19 546,8	7 479,8	1 460,4	275,0	2 155,9	50,0	1 959,3
Красноярский край	619 605,0	152 488,8	31 831,4	141 160,0	0,0	28 807,9	0,0	183 136,8
Иркутская обл.	14 985,5	3 313,6	3 313,6	0,0	0,0	592,5	438,0	675,3
Кемеровская обл.	17 125,8	11 202,3	5 036,9	0,0	0,0	594,7	111,0	148,6
Новосибирская обл.	1 329 753,8	207 691,8	107 199,2	3 511,0	0,0	138 241,4	5 623,2	766 784,4
Омская обл.	157 397,2	58 288,8	57 646,0	0,0	0,0	2 388,5	27 506,0	5 808,9
Томская обл.								
Дальневосточный ф. о.	1 292 836,1	492 072,9	176 824,3	6 589,7	0,0	35 359,7	21 027,8	415 981,7
Респ. Бурятия	110 972,5	27 031,1	22 312,3	5 437,7	0,0	407,7	0,0	18 979,5

1	Израсходо-вано - всего, тыс.руб.	из них						
		на оплату труда		на капитальный ремонт и реставрацию		на приобре- тение оборудо- вания	на приобре- тение аттрак- ционов	на озеленение и благоустройство
		всего	основному персонаду	всего	в т.ч. из собственных средств			
2	3	4	5	6	7	8	9	
Респ. Саха (Якутия)	143 911,0	38 934,3	9 464,0	0,0	0,0	5 384,8	1 090,0	27 152,8
Забайкальский край								
Камчатский край								
Приморский край	145 380,7	13 992,8	2 999,5	0,0	0,0	568,5	0,0	110 266,2
Хабаровский край	202 878,2	87 701,1	54 500,8	496,0	0,0	6 850,1	0,0	4 298,7
Амурская обл.	86 378,1	29 250,0	21 858,6	0,0	0,0	1 084,1	6 197,8	27 565,0
Магаданская обл.	51 492,6	34 423,5	5 897,6	0,0	0,0	0,0	0,0	16 134,7
Сахалинская обл.	551 823,0	260 740,1	59 791,5	656,0	0,0	21 064,5	13 740,0	211 584,8
Чукотский а.о.								
Еврейская авт.обл.								

РАЗДЕЛ VI
Парки культуры и отдыха
других ведомств государственной
и муниципальной собственности
Российской Федерации
за 2022 год

Материально-техническая база.
Культурно-досуговая и физкультурно-оздоровительная работа

	Число парков, единиц	Общая площадь парков, га	Число досуговых объектов	Число культурно-массовых и физкультурно-оздоровительных мероприятий	из общего числа мероприятий - мероприятия на платной основе	посетители на мероприятиях на платной основе
1	2	3	4	5	6	7
Всего	10	488,0	250	2 850	970	125 340
Центральный ф. о.	4	181,1	113	1 439	0	0
Белгородская обл.						
Брянская обл.						
Владимирская обл.						
Воронежская обл.						
Ивановская обл.						
Калужская обл.	1	22,4	15	669	0	0
Костромская обл.	1	94,7	4	162	0	0
Курская обл.						
Липецкая обл.						
Московская обл.	1	18,3	12	543	0	0
Орловская обл.						
Рязанская обл.						
Смоленская обл.						
Тамбовская обл.						
Тверская обл.						
Тульская обл.						
Ярославская обл.	1	45,7	82	65	0	0
г.Москва						
Северо-Западный ф. о.	1	33,9	8	0	0	0
Респ. Карелия						

**Материально-техническая база.
Культурно-досуговая и физкультурно-оздоровительная работа**

	Число парков, единиц	Общая площадь парков, га	Число досуговых объектов	Число культурно-массовых и физкультурно-оздоровительных мероприятий	из общего числа мероприятий - мероприятия на платной основе	посетители на мероприятиях на платной основе
1	2	3	4	5	6	7
Респ. Коми						
Архангельская обл.						
Вологодская обл.						
Калининградская обл.						
Ленинградская обл.						
Мурманская обл.						
Новгородская обл.						
Псковская обл.						
Ненецкий а.о.						
г.Санкт-Петербург	1	33,9	8	0	0	0
Южный ф. о.						
Респ. Адыгея						
Респ. Калмыкия						
Респ. Крым						
Краснодарский край						
Астраханская обл.						
Волгоградская обл.						
Ростовская обл.						
г.Севастополь						
Северо-Кавказский ф. о.						
Респ. Дагестан						
Респ. Ингушетия						

**Материально-техническая база.
Культурно-досуговая и физкультурно-оздоровительная работа**

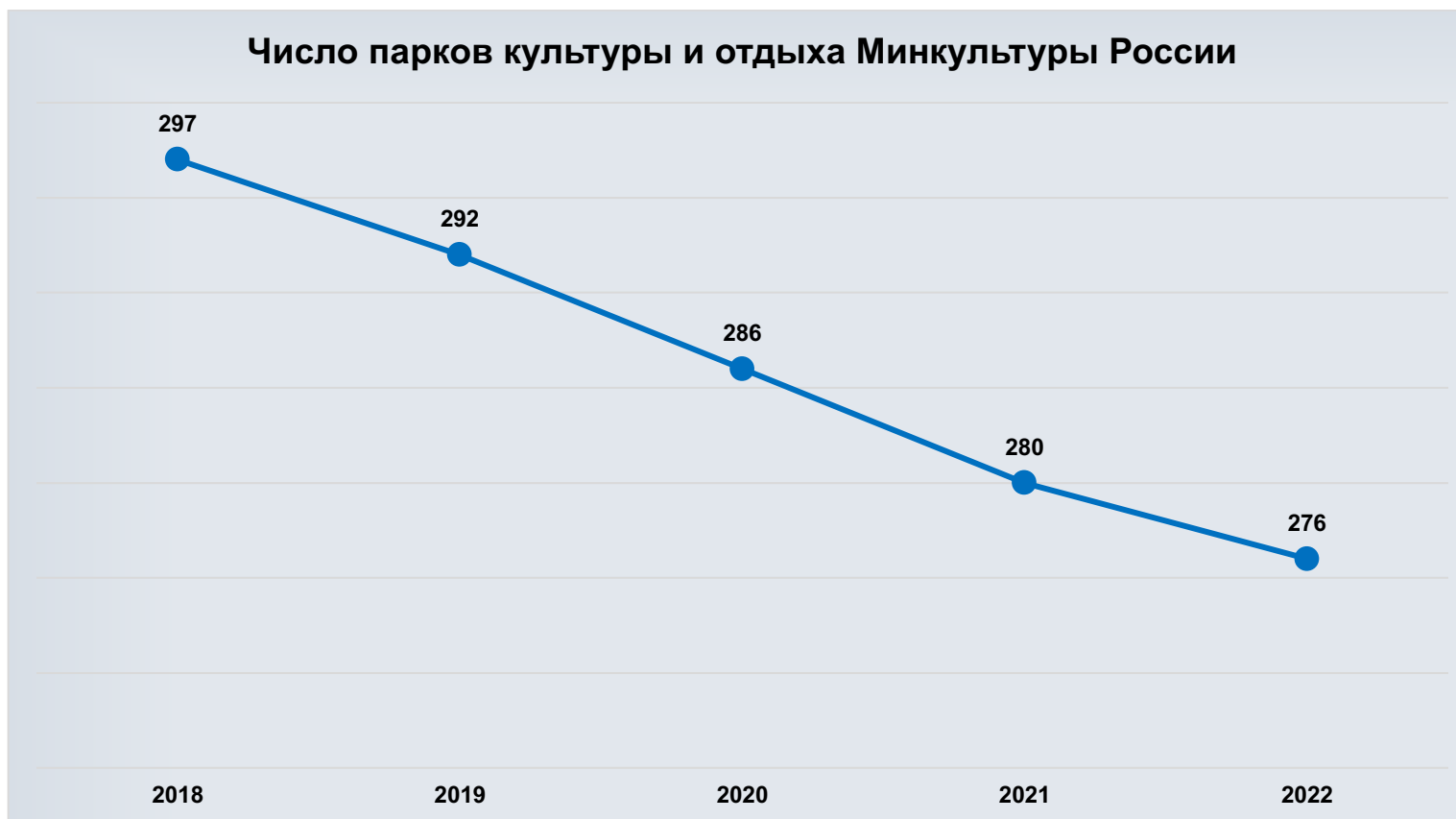
	Число парков, единиц	Общая площадь парков, га	Число досуговых объектов	Число культурно-массовых и физкультурно-оздоровительных мероприятий	из общего числа мероприятий - мероприятия на платной основе	посетители на мероприятиях на платной основе
1	2	3	4	5	6	7
Кабардино-Балкарская Респ.						
Карачаево-Черкесская Респ.						
Респ.Северная Осетия-Алания						
Чеченская Респ.						
Ставропольский край						
Приволжский ф. о.	2	162,4	2	141	0	0
Респ.Башкортостан	1	4,4	0	0	0	0
Респ. Марий Эл						
Респ. Мордовия						
Респ. Татарстан						
Удмуртская Респ.						
Чувашская Респ.						
Пермский край						
Кировская обл.						
Нижегородская обл.						
Оренбургская обл.						
Пензенская обл.						
Самарская обл.						
Саратовская обл.						
Ульяновская обл.	1	158,0	2	141	0	0
Уральский ф. о.	1	97,0	123	1 269	970	125 340
Курганская обл.						

**Материально-техническая база.
Культурно-досуговая и физкультурно-оздоровительная работа**

	Число парков, единиц	Общая площадь парков, га	Число досуговых объектов	Число культурно-массовых и физкультурно-оздоровительных мероприятий	из общего числа мероприятий - мероприятия на платной основе	посетители на мероприятиях на платной основе
1	2	3	4	5	6	7
Свердловская обл.						
Тюменская обл.						
Челябинская обл.	1	97,0	123	1 269	970	125 340
Ханты-Мансийский а.о-Югра						
Ямало-Ненецкий а.о.						
Сибирский ф. о.						
Респ. Алтай						
Респ. Тыва						
Респ. Хакасия						
Алтайский край						
Красноярский край						
Иркутская обл.						
Кемеровская обл.						
Новосибирская обл.						
Омская обл.						
Томская обл.						
Дальневосточный ф. о.	2	13,6	4	1	0	0
Респ. Бурятия						
Респ. Саха (Якутия)						
Забайкальский край						
Камчатский край						
Приморский край						

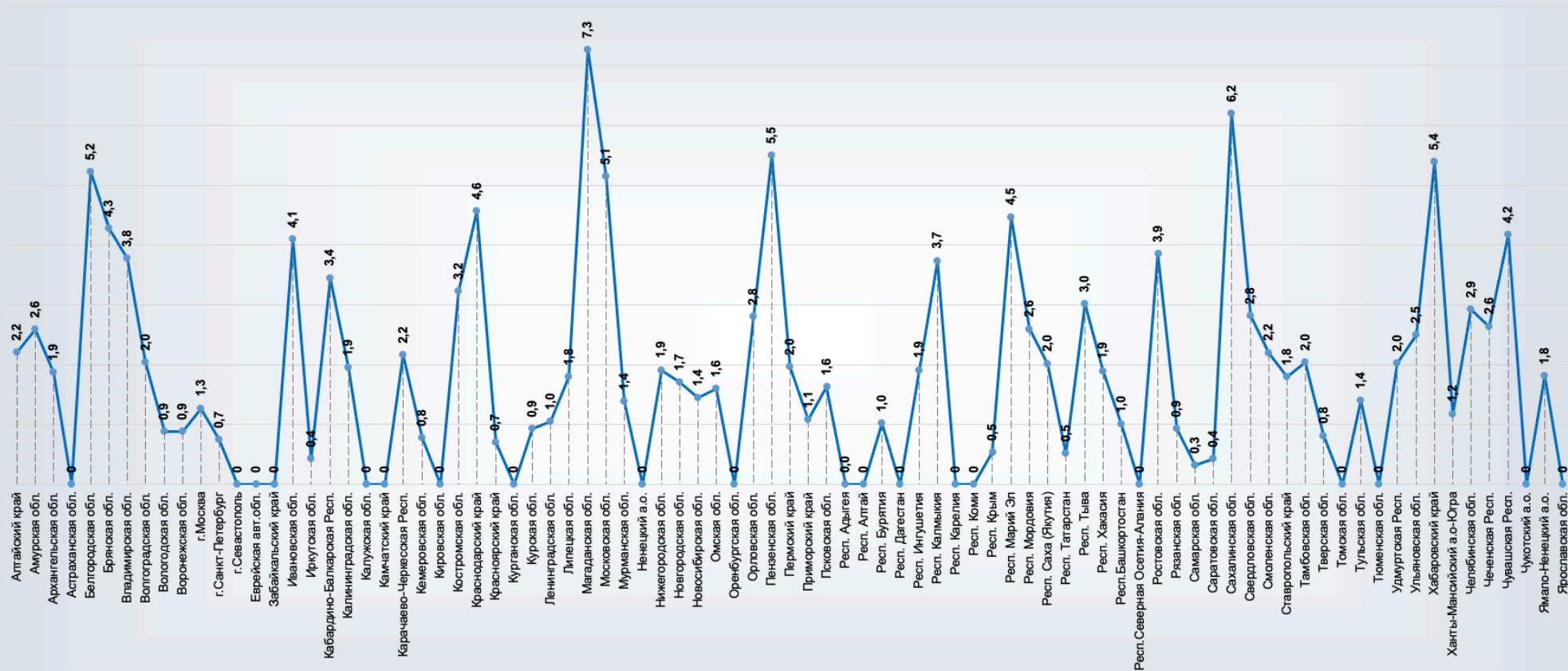
**Материально-техническая база.
Культурно-досуговая и физкультурно-оздоровительная работа**

	Число парков, единиц	Общая площадь парков, га	Число досуговых объектов	Число культурно-массовых и физкультурно-оздоровительных мероприятий	из общего числа мероприятий - мероприятия на платной основе	посетители на мероприятиях на платной основе
1	2	3	4	5	6	7
Хабаровский край	2	13,6	4	1	0	0
Амурская обл.						
Магаданская обл.						
Сахалинская обл.						
Чукотский а.о.						
Еврейская авт.обл.						



Графики: парки культуры и отдыха

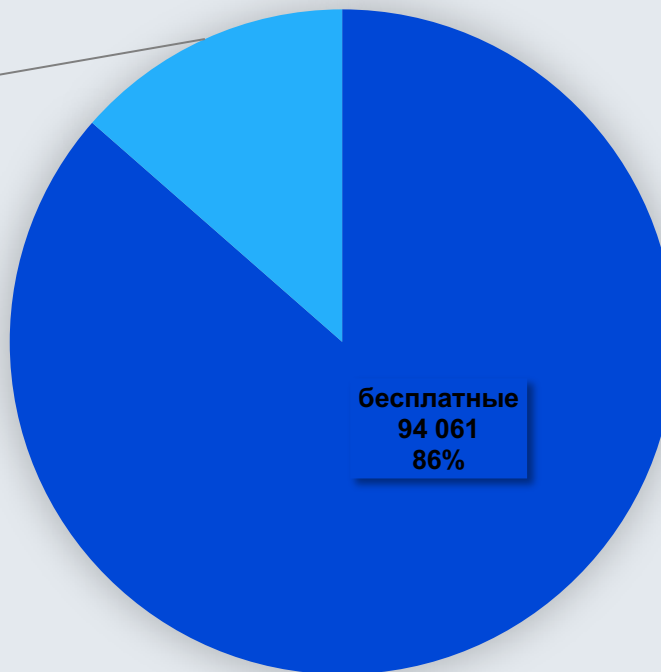
Число парков культуры и отдыха Минкультуры России на 1 млн населения



Среднее по Российской Федерации – 1,9

Число культурно-массовых и физкультурно-оздоровительных мероприятий в парках культуры и отдыха Минкультуры России

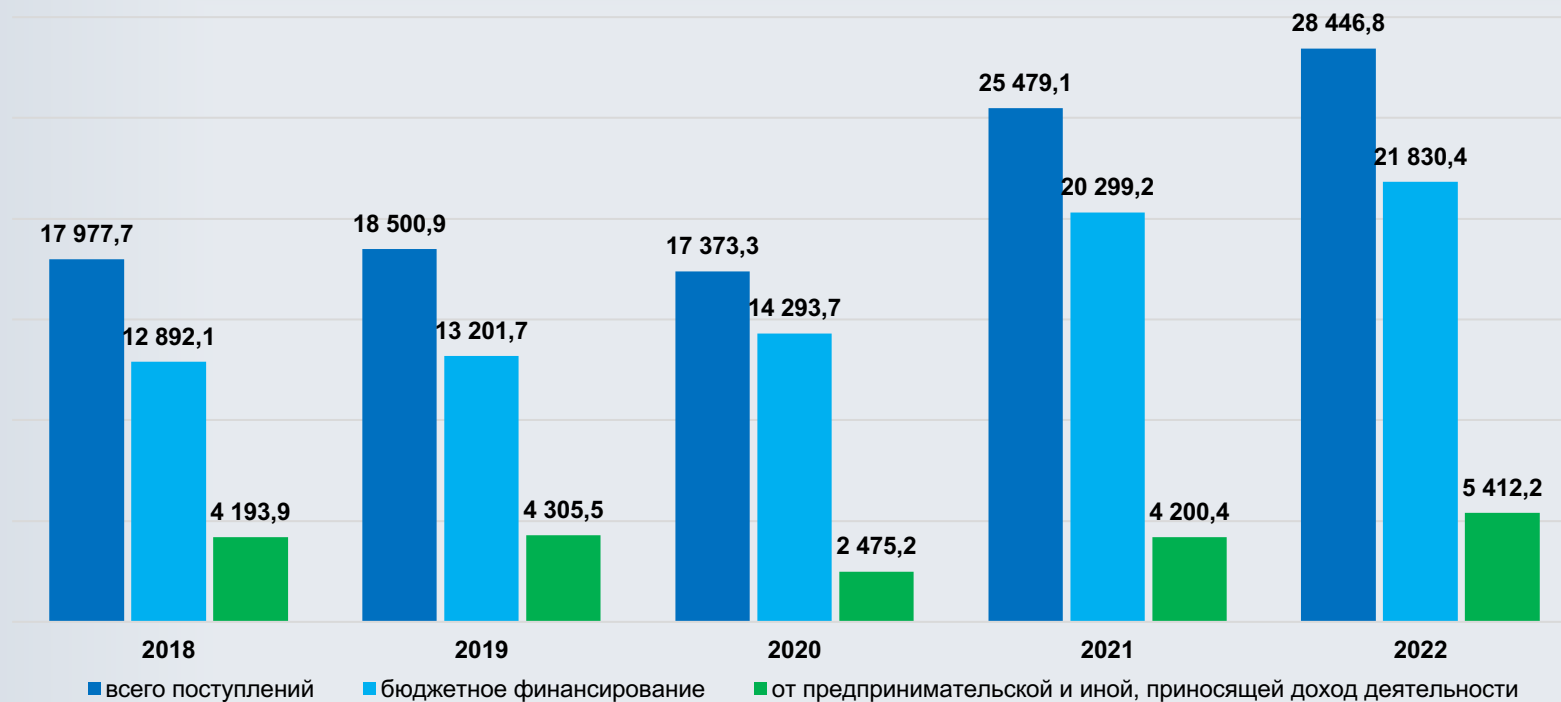
платные
14 741
14%



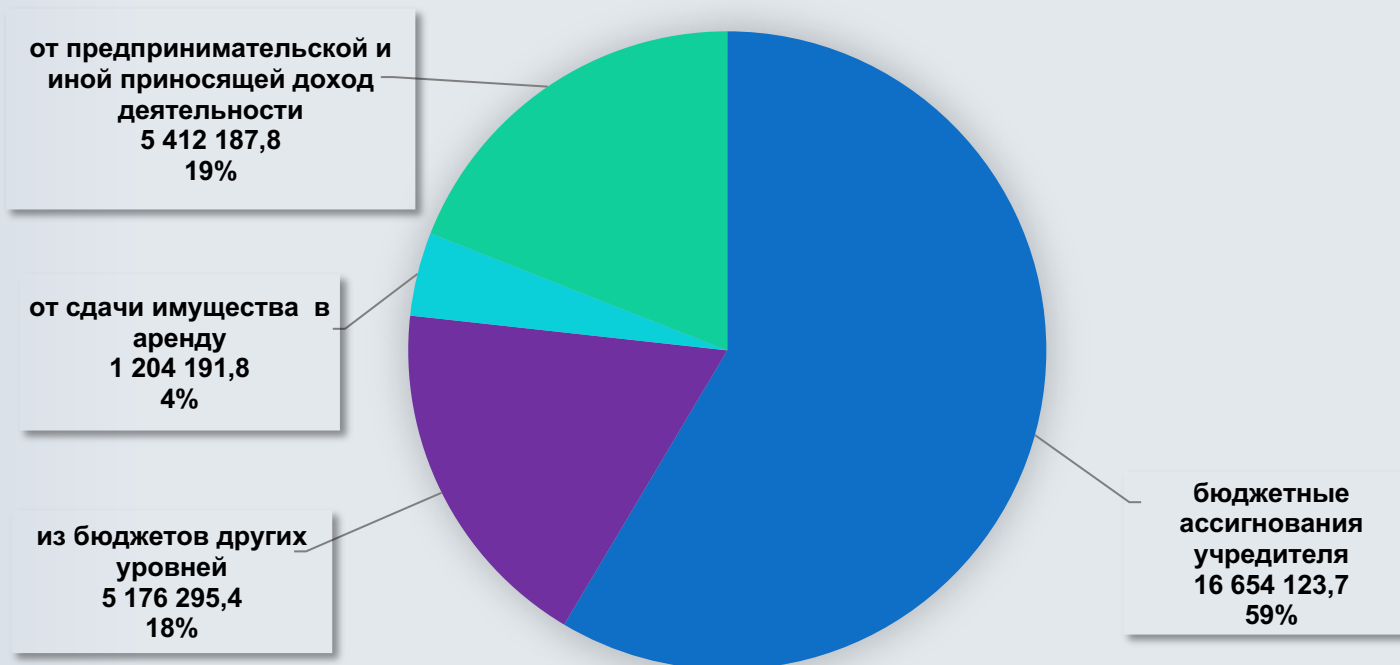
бесплатные
94 061
86%

Всего - 108 802

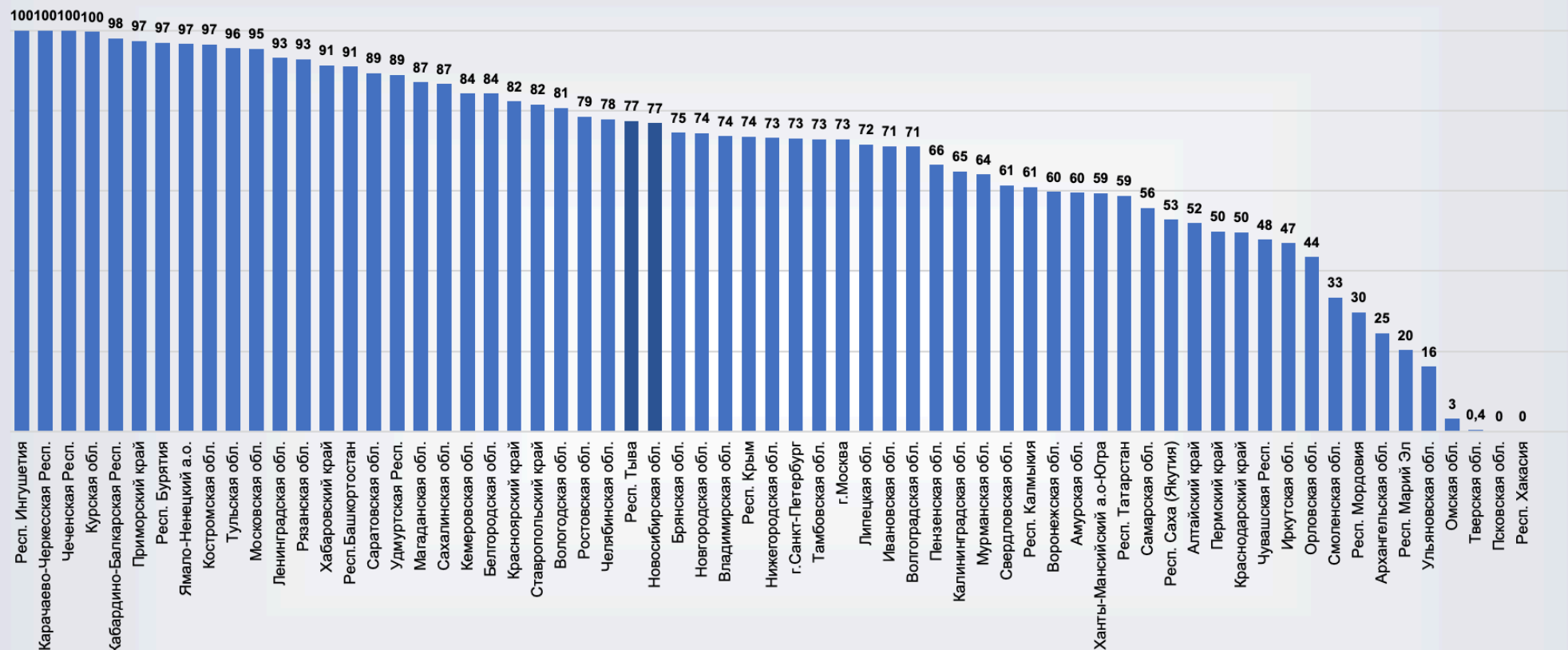
Поступление финансовых средств в парки культуры и отдыха Минкультуры России, млн руб.



Поступление финансовых средств в парки культуры и отдыха Минкультуры России (тыс. руб.)



Доля бюджетного финансирования в общих поступлениях парков культуры и отдыха Минкультуры России, %

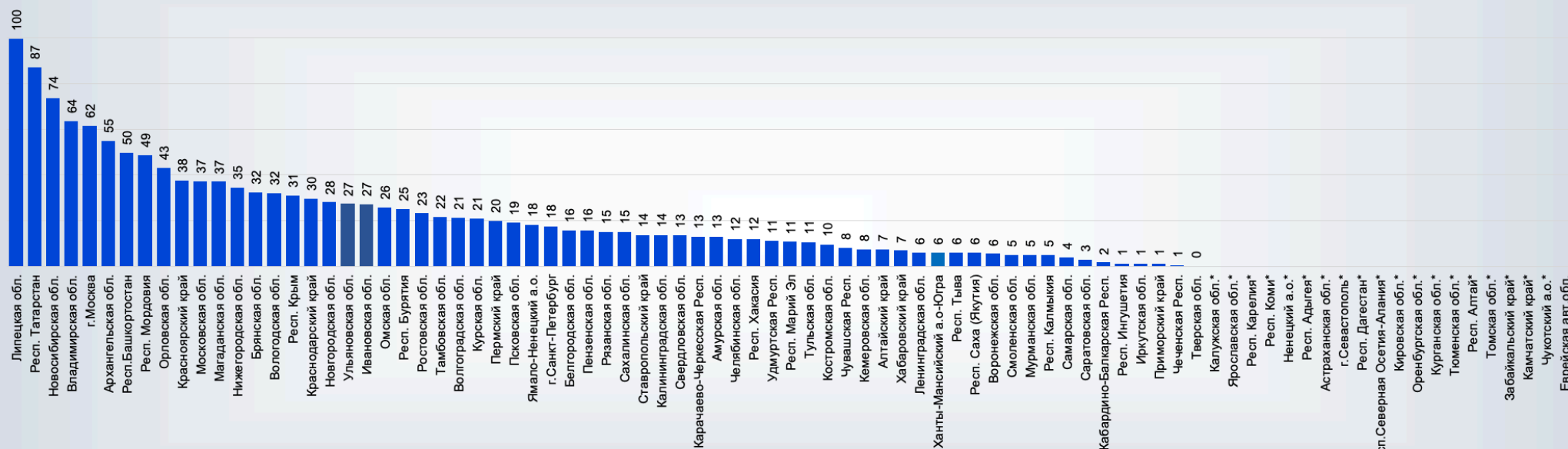


Российская Федерация – 77%

Справочник КДУ и ПКиО 2022 года
Графики: парки культуры и отдыха

[Вернуться к содержанию](#)

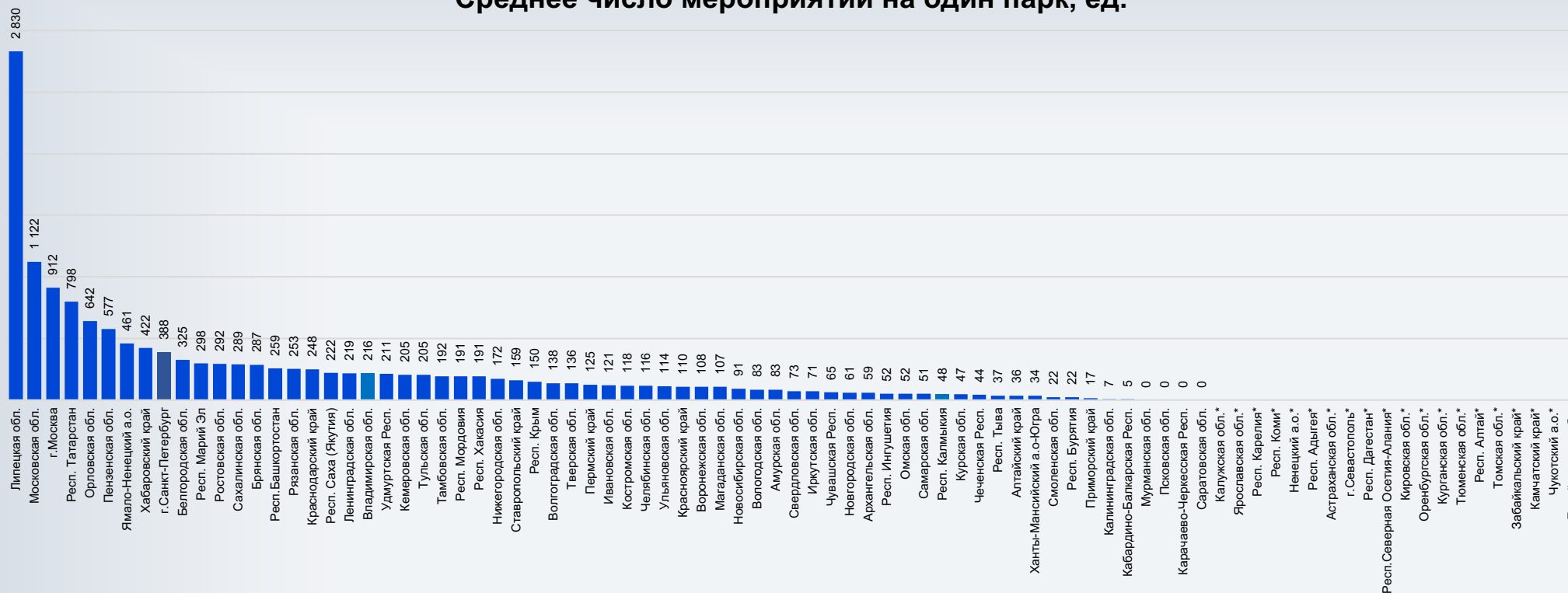
Среднее число досуговых объектов на один парк, ед.



Российская Федерация – 27 досуговых объектов на один парк

* в регионе нет парков

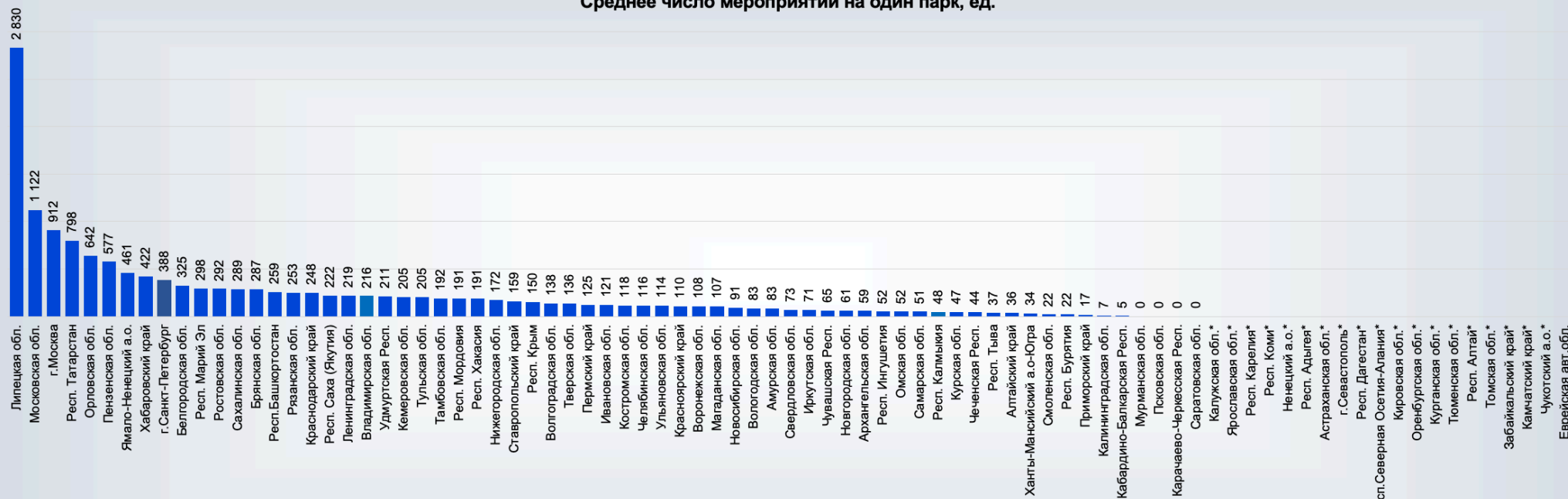
Среднее число мероприятий на один парк, ед.



Российская Федерация – 394 мероприятия на один парк

* в регионе нет парков

Среднее число мероприятий на один парк, ед.



Российская Федерация – 394 мероприятия на один парк

* в регионе нет парков