



**КОНЦЕРТНЫЕ ОРГАНИЗАЦИИ  
И САМОСТОЯТЕЛЬНЫЕ КОЛЛЕКТИВЫ  
РОССИЙСКОЙ ФЕДЕРАЦИИ  
В ЦИФРАХ 2021**

## Оглавление

	<b>Предисловие</b>	<b>3</b>
	<b>Концертные организации и коллективы по России в целом за 2018 – 2021 годы</b>	
<b>Таблица 1</b>	Концертные организации и самостоятельные коллективы всех ведомств 2021 год	<b>4</b>
<b>Таблица 2</b>	Концертные организации и самостоятельные коллективы РФ ведения Министерства культуры (2018 – 2021 годы)	<b>6</b>
<b>Таблица 3</b>	Концертные организации и самостоятельные коллективы федерального ведения (2018 – 2021 годы)	<b>8</b>
<b>Таблица 4</b>	Концертные организации и самостоятельные коллективы местного ведения (2018 – 2021 годы)	<b>10</b>
<b>Таблица 5</b>	Концертные организации и самостоятельные коллективы других (иных) ведомств (2018 – 2021 годы)	<b>12</b>
	<b>по субъектам Российской Федерации по МК за 2021 год</b>	
<b>Таблица 6</b>	Число концертных организаций и самостоятельных коллективов	<b>14</b>
<b>Таблица 7</b>	Общие сведения	<b>19</b>
<b>Таблица 8</b>	Число мероприятий и число зрителей на мероприятиях, проведенных на своей территории	<b>23</b>
<b>Таблица 9</b>	Число мероприятий, проведенных на своей территории и за ее пределами в России	<b>28</b>
<b>Таблица 10</b>	Число зрителей на мероприятиях, проведенных на своей территории и за ее пределами в России	<b>33</b>
<b>Таблица 11</b>	Поступления от мероприятий, проведенных на своей территории	<b>38</b>
<b>Таблица 12</b>	Поступление финансовых средств	<b>42</b>
<b>Таблица 13</b>	Использование финансовых средств	<b>47</b>
	<b>по организациям других (иных) ведомств</b>	
<b>Таблица 14</b>	Общие сведения	<b>52</b>
<b>Таблица 15</b>	Число мероприятий и число зрителей на мероприятиях, проведенных на своей территории	<b>53</b>
	<b>Цирки по России за 2021 год</b>	
<b>Таблица 16</b>	Материально-техническая база	<b>54</b>
<b>Таблица 17</b>	Мероприятия, численность зрителей, поступления средств от мероприятий.	<b>57</b>
	<b>Графики</b>	<b>60</b>

## Предисловие

Справочник составлен на основе данных форм федерального статистического наблюдения за 2021 год №№12-НК «Сведения о деятельности концертной организации и самостоятельного коллектива» и 13-НК «Сведения о деятельности цирка, циркового коллектива». Формы утверждены приказом Росстата от 18.10.2021 № 713.

С 2019 года в справочнике публикуются данные концертных организаций и самостоятельных коллективов подведомственных Министерству обороны РФ, Росгвардии и иных организаций.

В общее число мероприятий, проведенных в пределах своего региона не входят мероприятия, проведенные на открытых площадках и благотворительные, также число зрителей на этих мероприятиях не учитывается в общей численности зрителей на мероприятиях, проведенных в пределах своего региона.

В 2021 году в системе Министерства культуры России работало 362 концертные организации и самостоятельные коллективы, что на 3 единицы больше, чем в 2020 году.

Примечание: в г. Севастополь и Ненецком автономном округе нет концертных организаций.

В справочнике приняты условные обозначения:

Федеральное ведение – организации, находящиеся в ведении Министерства культуры Российской Федерации;

Местное ведение – организации, находящиеся в ведении органов культуры субъектов Российской Федерации и муниципальные.

Справочник подготовлен сотрудниками отдела статистики деятельности учреждений культуры ФГБУ «ГИВЦ Минкультуры России»

Исполнители: Варыгина Е.Е, Лазарева А.О.

Ответственный исполнитель: Гущина Н.В.

Телефон для справок: (495)748-60-70 доб. 2132

**Концертные организации и коллективы по России в целом за 2018 – 2021 годы**  
**КОНЦЕРТНЫЕ ОРГАНИЗАЦИИ И САМОСТОЯТЕЛЬНЫЕ КОЛЛЕКТИВЫ**

	Всех ведомств		
	2021	в том числе	
		концертные организации	самостоятельные коллективы
	2021		
I. Общие сведения			
<b>Число организаций</b>	<b>375</b>	<b>165</b>	<b>210</b>
<b>Количество помещений (зданий)</b>	<b>802</b>	<b>385</b>	<b>417</b>
из них требуют капитального ремонта	139	92	47
аварийные	13	10	3
арендованные	224	39	185
<b>Вместимость концертного зала</b>	<b>155 183</b>	<b>131 160</b>	<b>24 023</b>
<b>Число виртуальных залов</b>	<b>246</b>	<b>235</b>	<b>11</b>
из них созданы в рамках реализации Национального проекта "Культура"	45	43	2
<b>Число концертных организаций и коллекти-вов, имеющих доступ в Интернет</b>	<b>351</b>	<b>163</b>	<b>188</b>
<b>Число концертных организаций и коллекти-вов, имеющих собственный Интернет-сайт</b>	<b>331</b>	<b>158</b>	<b>173</b>
<b>Численность работников – всего</b>	<b>41 047</b>	<b>28 586</b>	<b>12 461</b>
из них - артистически персонал	<b>25 447</b>	16 371	9 076
- художественный персонал	<b>2 079</b>	1 379	700
II. Основные показатели работы			
<b>Число мероприятий, проведенных на своей территории</b>	<b>54 352</b>	<b>42 848</b>	<b>11 504</b>
в том числе мероприятия для детей	16 986	15 083	1 903
из общего числа			
филармонические концерты	39 545	30 852	8 693
эстрадные концерты	14 807	11 996	2 811
<b>Число зрителей на концертах, проведенных на своей территории (тыс.чел.)</b>	<b>13 249,9</b>	<b>9 380,7</b>	<b>3 869,2</b>
в том числе на мероприятиях для детей	2 506,8	2 003,0	503,8
из общего числа			
на филармонических концертах	8 437,5	5 864,1	2 573,4
на эстрадных концертах	4 812,4	3 516,6	1 295,8

**Концертные организации и коллективы по России в целом за 2018 – 2021 годы**  
**КОНЦЕРТНЫЕ ОРГАНИЗАЦИИ И САМОСТОЯТЕЛЬНЫЕ КОЛЛЕКТИВЫ**

	Всех ведомств		
	2021	в том числе	
		концертные организации	самостоятельные коллективы
		2021	
<b>Поступления от мероприятий, проведенных на своей территории (тыс.руб.)</b>	<b>3 687 695,9</b>	<b>3 147 467,3</b>	<b>540 228,6</b>
в том числе от мероприятий для детей	468 873,4	407 747,9	61 125,5
из общего числа			
от филармонических концертов	2 354 275,3	1 923 843,5	430 431,8
от эстрадных концертов	1 333 420,6	1 223 623,8	109 796,8
<b>Среднее число зрителей на 1 концерте, проведенном на своей территории</b>	<b>244</b>	<b>219</b>	<b>336</b>
<b>Среднее число зрителей на 1 концерте для детей, проведенном на своей территории</b>	<b>148</b>	<b>133</b>	<b>265</b>
<b>Среднее число зрителей на 1 филармоническом концерте, проведенном на своей территории</b>	<b>213</b>	<b>190</b>	<b>296</b>
<b>Среднее число зрителей на 1 эстрадном концерте, проведенном на своей территории</b>	<b>325</b>	<b>293</b>	<b>461</b>
<b>Средняя цена 1 посещения концерта, проведенного на своей площадке</b>	<b>278</b>	<b>336</b>	<b>140</b>
<b>Средняя цена 1 посещения концерта для детей, проведенного на своей площадке</b>	<b>187</b>	<b>204</b>	<b>121</b>
III. Поступление и использование финансовых средств (млн.руб.)			
<b>Поступило за год, всего</b>	<b>43 180 388,3</b>	<b>31 802 441,1</b>	<b>11 377 947,2</b>
из них			
бюджетное финансирование	36 172 167,9	26 010 987,1	10 161 180,8
в том числе от учредителей	33 417 649,8	24 965 162,2	8 452 487,6
от основных видов уставной деятельности	5 164 390,6	4 333 304,8	831 085,8
прочие доходы	1 843 829,8	1 458 149,2	385 680,6
<b>Израсходовано за год, всего</b>	<b>41 200 914,6</b>	<b>29 574 375,2</b>	<b>11 626 539,4</b>
расходы на оплату труда	28 554 869,8	19 440 467,9	9 114 401,9

**Концертные организации и коллективы по России в целом за 2018 – 2021 годы**  
**КОНЦЕРТНЫЕ ОРГАНИЗАЦИИ И САМОСТОЯТЕЛЬНЫЕ КОЛЛЕКТИВЫ**  
**Министерства культуры РФ**

	всего				в том числе	
					концертные организации	самостоятельные коллективы
	2018	2019	2020	2021	2021	
I. Общие сведения						
<b>Число организаций</b>	<b>349</b>	<b>347</b>	<b>359</b>	<b>362</b>	<b>163</b>	<b>199</b>
<b>Количество помещений (зданий)</b>	<b>571</b>	<b>566</b>	<b>638</b>	<b>679</b>	<b>382</b>	<b>297</b>
из них требуют капитального ремонта	125	109	118	130	91	39
аварийные	16	11	9	13	10	3
арендованные	126	108	111	152	37	115
<b>Вместимость концертного зала</b>	<b>148 296</b>	<b>151 261</b>	<b>145 520</b>	<b>145 486</b>	<b>123 804</b>	<b>21 682</b>
<b>Число виртуальных залов</b>	<b>*</b>	<b>*</b>	<b>220</b>	<b>246</b>	<b>235</b>	<b>11</b>
из них созданы в рамках реализации Национального проекта "Культура"	*	*	38	45	43	2
<b>Число концертных организаций и коллективов, имеющих доступ в Интернет</b>	<b>344</b>	<b>344</b>	<b>345</b>	<b>344</b>	<b>161</b>	<b>183</b>
<b>Число концертных организаций и коллективов, имеющих собственный Интернет-сайт</b>	<b>328</b>	<b>332</b>	<b>335</b>	<b>323</b>	<b>156</b>	<b>167</b>
<b>Численность работников – всего</b>	<b>38 981</b>	<b>39 383</b>	<b>39 253</b>	<b>39 096</b>	<b>27 783</b>	<b>11 313</b>
из них основной персонал	28 570	30 025	**	**	**	**
II. Основные показатели работы						
<b>Число мероприятий, проведенных на своей территории</b>	<b>74 400</b>	<b>73 464</b>	<b>32 545</b>	<b>53 341</b>	<b>42 565</b>	<b>10 776</b>
в том числе мероприятия для детей	32 725	31 648	11 405	16 961	15 078	1 883
из общего числа						
филармонические концерты	59 345	57 705	23 710	39 005	30 770	8 235
эстрадные концерты	15 055	15 759	8 835	14 336	11 795	2 541
<b>Число зрителей на концертах, проведенных на своей территории (тыс.чел.)</b>	<b>23 715,2</b>	<b>22 048,8</b>	<b>7 689,0</b>	<b>12 376,1</b>	<b>9 028,8</b>	<b>3 347,3</b>
в том числе на мероприятиях для детей	5 136,8	5 492,8	1 770,0	2 503,5	2 000,5	503,0
из общего числа						
на филармонических концертах	17 180,0	16 556,8	5 158,0	8 173,9	5 837,9	2 336,0
на эстрадных концертах	6 535,2	5 492,0	2 531,0	4 202,2	3 190,9	1 011,3
<b>Поступления от мероприятий, проведенных на своей территории (тыс.руб.)</b>	<b>4 431 639,0</b>	<b>4 985 031,0</b>	<b>2 247 822,5</b>	<b>3 429 059,4</b>	<b>2 901 780,9</b>	<b>527 278,5</b>

**Концертные организации и коллективы по России в целом за 2018 – 2021 годы**  
**КОНЦЕРТНЫЕ ОРГАНИЗАЦИИ И САМОСТОЯТЕЛЬНЫЕ КОЛЛЕКТИВЫ**  
**Министерства культуры РФ**

	всего				в том числе	
					концертные организации	самостоятельные коллективы
	2018	2019	2020	2021	2021	
в том числе от мероприятий для детей	750 887,0	831 865,8	312 741,8	459 141,4	398 015,9	61 125,5
из общего числа						
от филармонических концертов	3 439 157,0	3 623 944,0	1 672 255,1	2 344 771,3	1 918 609,5	426 161,8
от эстрадных концертов	992 482,0	1 361 087,0	575 567,4	1 084 288,1	983 171,4	101 116,7
<b>Среднее число зрителей на 1 концерте, проведенном на своей территории</b>	<b>319</b>	<b>300</b>	<b>236</b>	<b>232</b>	<b>212</b>	<b>311</b>
<b>Среднее число зрителей на 1 концерте для детей, проведенном на своей территории</b>	<b>157</b>	<b>174</b>	<b>155</b>	<b>148</b>	<b>133</b>	<b>267</b>
<b>Среднее число зрителей на 1 филармоническом концерте, проведенном на своей территории</b>	<b>289</b>	<b>287</b>	<b>218</b>	<b>210</b>	<b>190</b>	<b>284</b>
<b>Среднее число зрителей на 1 эстрадном концерте, проведенном на своей территории</b>	<b>434</b>	<b>348</b>	<b>286</b>	<b>293</b>	<b>271</b>	<b>398</b>
<b>Средняя цена 1 посещения концерта, проведенного на своей площадке</b>	<b>364</b>	<b>421</b>	<b>489</b>	<b>277</b>	<b>321</b>	<b>158</b>
<b>Средняя цена 1 посещения концерта для детей, проведенного на своей площадке</b>	<b>232</b>	<b>245</b>	<b>293</b>	<b>183</b>	<b>199</b>	<b>122</b>
III. Поступление и использование финансовых средств (млн.руб.)						
<b>Поступило за год, всего</b>	<b>35 889,8</b>	<b>40 588,5</b>	<b>36 423,8</b>	<b>40 564,7</b>	<b>29 552,7</b>	<b>11 012,0</b>
из них						
бюджетное финансирование	28 396,1	31 587,7	32 663,4	34 388,1	24 576,0	9 812,1
в том числе от учредителей	27 774,8	29 703,0	30 724,0	31 912,5	23 633,2	8 279,3
от основных видов уставной деятельности	5 772,9	6 814,9	2 426,5	4 427,2	3 612,7	814,5
прочие доходы	2 219,0	2 186,1	1 333,9	1 749,4	1 364,0	385,4
<b>Израсходовано за год, всего</b>	<b>35 747,7</b>	<b>36 160,2</b>	<b>35 040,5</b>	<b>38 824,8</b>	<b>28 120,6</b>	<b>10 704,2</b>
расходы на оплату труда	21 707,3	24 803,3	25 105,8	26 798,2	18 438,9	8 359,3

\*- показатель в форме 12- НК появился с 2020 года

\*\*- с 2020 года показатель отсутствует в форме 12- НК

**Концертные организации и коллективы по России в целом за 2018 – 2021 годы**  
**КОНЦЕРТНЫЕ ОРГАНИЗАЦИИ И САМОСТОЯТЕЛЬНЫЕ КОЛЛЕКТИВЫ**  
**федерального ведения**

	всего				в том числе	
					концертные организации	самостоятель-ные коллективы
	2018	2019	2020	2021	2021	
I. Общие сведения						
<b>Число организаций</b>	<b>22</b>	<b>21</b>	<b>21</b>	<b>21</b>	<b>5</b>	<b>16</b>
<b>Количество помещений (зданий)</b>	<b>40</b>	<b>31</b>	<b>35</b>	<b>34</b>	<b>13</b>	<b>21</b>
из них требуют капитального ремонта	14	2	2	2	1	1
аварийные	1	1	1	0	0	0
арендованные	25	13	17	17	1	16
<b>Вместимость концертного зала</b>	<b>11 871</b>	<b>11 871</b>	<b>11791</b>	<b>11791</b>	<b>11 791</b>	<b>0</b>
<b>Число виртуальных залов</b>	<b>*</b>	<b>*</b>	<b>2</b>	<b>4</b>	<b>3</b>	<b>1</b>
из них созданы в рамках реализации Национального проекта "Культура"	*	*	1	2	2	0
<b>Число концертных организаций и коллективов, имеющих доступ в Интернет</b>	<b>22</b>	<b>21</b>	<b>21</b>	<b>21</b>	<b>5</b>	<b>16</b>
<b>Число концертных организаций и коллективов, имеющих собственный Интернет-сайт</b>	<b>22</b>	<b>21</b>	<b>20</b>	<b>18</b>	<b>2</b>	<b>13</b>
<b>Численность работников – всего</b>	<b>3 099</b>	<b>3 059</b>	<b>2949</b>	<b>2939</b>	<b>1 410</b>	<b>1 529</b>
из них основной персонал	2 397	2 361	**	**	**	**
II. Основные показатели работы						
<b>Число мероприятий, проведенных на своей территории</b>	<b>4 621</b>	<b>4 461</b>	<b>2148</b>	<b>3189</b>	<b>2 586</b>	<b>603</b>
в том числе мероприятия для детей	2 019	1 892	735	870	809	61
из общего числа						
филармонические концерты	4 454	4 387	2103	3122	809	536
эстрадные концерты	167	74	45	67	0	67
<b>Число зрителей на концертах, проведенных на своей территории (тыс.чел.)</b>	<b>1 490,0</b>	<b>1 452,0</b>	<b>582,4</b>	<b>745,3</b>	<b>702,2</b>	<b>43,1</b>
в том числе на мероприятиях для детей	323,0	362,0	128,4	85,6	85,6	0,0
из общего числа						
на филармонических концертах	1 430,0	1 452,0	568,2	745,3	702,0	43,1
на эстрадных концертах	60,0	0,0	14,2	0,0	0,0	0,0
<b>Поступления от мероприятий, проведенных на своей территории (тыс.руб.)</b>	<b>1 207 531,0</b>	<b>1 202 611,5</b>	<b>606 682,7</b>	<b>760 406,5</b>	<b>586 599,3</b>	<b>173 807,2</b>

**Концертные организации и коллективы по России в целом за 2018 – 2021 годы**  
**КОНЦЕРТНЫЕ ОРГАНИЗАЦИИ И САМОСТОЯТЕЛЬНЫЕ КОЛЛЕКТИВЫ**  
**федерального ведения**

	всего				в том числе	
	2018	2019	2020	2021	концертные организации	самостоятель-ные коллективы
					2021	
в том числе от мероприятий для детей из общего числа	110 759,0	109 257,0	49 575,3	63 657,5	52 727,5	10 930,0
от филармонических концертов	1 163 668,0	1 189 515,9	593 694,3	725 187,5	586 599,3	138 588,2
от эстрадных концертов	43 863,0	13 095,6	12 988,4	35 219,0	0,0	35 219,0
<b>Среднее число зрителей на 1 концерте, проведенном на своей территории</b>	<b>322</b>	<b>325</b>	<b>271</b>	<b>234</b>	<b>272</b>	<b>71</b>
<b>Среднее число зрителей на 1 концерте для детей, проведенном на своей территории</b>	<b>160</b>	<b>191</b>	<b>175</b>	<b>98</b>	<b>106</b>	<b>0</b>
<b>Среднее число зрителей на 1 филармоническом концерте, проведенном на своей территории</b>	<b>321</b>	<b>331</b>	<b>270</b>	<b>239</b>	<b>868</b>	<b>80</b>
<b>Среднее число зрителей на 1 эстрадном концерте, проведенном на своей территории</b>	<b>359</b>	<b>0</b>	<b>316</b>	<b>0</b>	<b>0</b>	<b>0</b>
<b>Средняя цена 1 посещения концерта, проведенного на своей площадке</b>	<b>831</b>	<b>854</b>	<b>880</b>	<b>1 020</b>	<b>835</b>	<b>4 033</b>
<b>Средняя цена 1 посещения концерта для детей, проведенного на своей площадке</b>	<b>615</b>	<b>623</b>	<b>618</b>	<b>744</b>	<b>616</b>	
III. Поступление и использование финансовых средств (млн.руб.)						
<b>Поступило за год, всего</b>	<b>663,1</b>	<b>7 198,7</b>	<b>6 924,2</b>	<b>7 602,6</b>	<b>4 762,7</b>	<b>2 839,9</b>
из них						
бюджетное финансирование	4 641,3	5 084,8	6 081,8	6 147,9	3 721,2	2 426,7
в том числе от учредителей	4 641,3	3 895,2	4 822,0	4 571,4	3 240,1	1 331,3
от основных видов уставной деятельности	1 596,6	1 718,1	609,3	995,9	727,5	268,4
прочие доходы	398,2	395,9	233,2	458,8	314,0	144,8
<b>Израсходовано за год, всего</b>	<b>6 903,0</b>	<b>7 062,0</b>	<b>6 506,5</b>	<b>7 385,0</b>	<b>4 555,2</b>	<b>2 829,8</b>
расходы на оплату труда	3 783,5	4 218,3	4 223,7	4 487,8	2 131,6	2 356,2

\*- показатель в форме 12- НК появился с 2020 года

\*\*- с 2020 года показатель отсутствует в форме 12- НК

**Концертные организации и коллективы по России в целом за 2018 – 2021 годы**  
**КОНЦЕРТНЫЕ ОРГАНИЗАЦИИ И САМОСТОЯТЕЛЬНЫЕ КОЛЛЕКТИВЫ**  
**местного ведения**

	всего				в том числе	
	2018	2019	2020	2021	концертные организации	самостоятельные коллективы
					2021	
I. Общие сведения						
<b>Число организаций</b>	<b>327</b>	<b>326</b>	<b>338</b>	<b>341</b>	<b>158</b>	<b>183</b>
<b>Количество помещений (зданий)</b>	<b>531</b>	<b>535</b>	<b>603</b>	<b>645</b>	<b>369</b>	<b>276</b>
из них требуют капитального ремонта	111	107	116	128	90	38
аварийные	15	10	8	13	10	3
арендованные	101	95	94	135	36	99
<b>Вместимость концертного зала</b>	<b>136 425</b>	<b>139 390</b>	<b>133 729</b>	<b>133 695</b>	<b>112 013</b>	<b>21 682</b>
<b>Число виртуальных залов</b>	<b>*</b>	<b>*</b>	<b>218</b>	<b>242</b>	<b>232</b>	<b>10</b>
из них созданы в рамках реализации Национального проекта "Культура"	*	*	21	43	41	2
<b>Число концертных организаций и коллективов, имеющих доступ в Интернет</b>	<b>322</b>	<b>323</b>	<b>324</b>	<b>323</b>	<b>156</b>	<b>167</b>
<b>Число концертных организаций и коллективов, имеющих собственный Интернет-сайт</b>	<b>306</b>	<b>311</b>	<b>315</b>	<b>305</b>	<b>151</b>	<b>154</b>
<b>Численность работников – всего</b>	<b>35 882</b>	<b>36 324</b>	<b>36 304</b>	<b>36 157</b>	<b>26 373</b>	<b>9 784</b>
из них основной персонал	27 173	27 664	**	**	**	**
II. Основные показатели работы						
<b>Число мероприятий, проведенных на своей территории</b>	<b>69 119</b>	<b>69 003</b>	<b>30 397</b>	<b>50 152</b>	<b>39 979</b>	<b>10 173</b>
в том числе мероприятия для детей	30 706	29 756	10 670	16 091	14 269	1 822
из общего числа						
филармонические концерты	54 891	53 318	21 607	35 883	28 184	7 699
эстрадные концерты	14 228	15 685	8 790	14 269	11 795	2 474
<b>Число зрителей на концертах, проведенных на своей территории (тыс.чел.)</b>	<b>22 226,0</b>	<b>20 596,5</b>	<b>7 106,6</b>	<b>11 630,8</b>	<b>8 326,6</b>	<b>3 304,2</b>
в том числе на мероприятиях для детей	4 814,0	5 130,8	1 641,6	2 417,9	1 914,9	503,0
из общего числа						
на филармонических концертах	15 750,0	15 104,5	4 589,8	7 428,6	5 135,7	2 292,9
на эстрадных концертах	6 476,0	5 492,0	2 516,8	4 202,2	3 190,9	1 011,3
<b>Поступления от мероприятий, проведенных на своей территории (тыс.руб.)</b>	<b>3 224 108,0</b>	<b>3 782 419,3</b>	<b>1 641 139,8</b>	<b>2 668 652,9</b>	<b>2 315 181,6</b>	<b>353 471,3</b>

**Концертные организации и коллективы по России в целом за 2018 – 2021 годы**  
**КОНЦЕРТНЫЕ ОРГАНИЗАЦИИ И САМОСТОЯТЕЛЬНЫЕ КОЛЛЕКТИВЫ**  
**местного ведения**

	всего				в том числе	
					концертные организации	самостоятельные коллективы
	2018	2019	2020	2021	2021	
в том числе от мероприятий для детей	640 127,0	981 392,2	263 166,5	395 483,9	345 288,4	50 195,5
из общего числа						
от филармонических концертов	2 275 489,0	2 434 428,1	1 078 560,8	1 619 583,8	1 332 010,2	287 573,6
от эстрадных концертов	948 615,0	1 347 991,2	562 579,0	1 049 069,1	983 171,4	65 897,7
<b>Среднее число зрителей на 1 концерте, проведенном на своей территории</b>	<b>322</b>	<b>298</b>	<b>234</b>	<b>232</b>	<b>208</b>	<b>325</b>
<b>Среднее число зрителей на 1 концерте для детей, проведенном на своей территории</b>	<b>156</b>	<b>172</b>	<b>154</b>	<b>150</b>	<b>134</b>	<b>276</b>
<b>Среднее число зрителей на 1 филармоническом концерте, проведенном на своей территории</b>	<b>287</b>	<b>283</b>	<b>212</b>	<b>207</b>	<b>182</b>	<b>298</b>
<b>Среднее число зрителей на 1 эстрадном концерте, проведенном на своей территории</b>	<b>455</b>	<b>350</b>	<b>286</b>	<b>294</b>	<b>271</b>	<b>409</b>
<b>Средняя цена 1 посещения концерта, проведенного на своей площадке</b>	<b>299</b>	<b>362</b>	<b>428</b>	<b>229</b>	<b>278</b>	<b>107</b>
<b>Средняя цена 1 посещения концерта для детей, проведенного на своей площадке</b>	<b>203</b>	<b>218</b>	<b>264</b>	<b>164</b>	<b>180</b>	<b>100</b>
III. Поступление и использование финансовых средств (млн.руб.)						
<b>Поступило за год, всего</b>	<b>29 253,6</b>	<b>33 389,8</b>	<b>29 499,6</b>	<b>32 962,2</b>	<b>24 790,1</b>	<b>8 172,1</b>
из них						
бюджетное финансирование	23 754,8	26 502,8	26 581,6	28 240,1	20 854,9	7 385,2
в том числе от учредителей	23 133,5	25 807,7	25 902,0	27 341,1	20 393,1	6 948,0
от основных видов уставной деятельности	4 176,3	5 096,7	1 817,3	3 431,3	2 885,2	546,1
прочие доходы	1 322,5	1 790,2	1 100,7	1 290,8	1 050,0	240,8
<b>Израсходовано за год, всего</b>	<b>28 844,7</b>	<b>29 098,2</b>	<b>28 533,9</b>	<b>31 439,8</b>	<b>23 565,4</b>	<b>7 874,5</b>
расходы на оплату труда	17 323,8	20 585,0	20 882,1	22 310,4	16 307,3	6 003,1

\* - показатель в форме 12- НК появился с 2020 года

\*\* - с 2020 года показатель отсутствует в форме 12- НК

**Концертные организации и коллективы по России в целом за 2018 – 2021 годы**  
**КОНЦЕРТНЫЕ ОРГАНИЗАЦИИ И САМОСТОЯТЕЛЬНЫЕ КОЛЛЕКТИВЫ**

**Другие (иные) ведомства**

	всего			в том числе	
	2019	2020	2021	концертные организации	самостоятель-ные коллективы
				2021	
I. Общие сведения					
<b>Число организаций</b>	<b>11</b>	<b>13</b>	<b>13</b>	<b>2</b>	<b>11</b>
<b>Количество помещений (зданий)</b>	<b>83</b>	<b>58</b>	<b>123</b>	<b>3</b>	<b>120</b>
из них требуют капитального ремонта	47	18	9	1	8
аварийные	0	0	0	0	0
арендованные	10	12	72	2	70
<b>Вместимость концертного зала</b>	<b>1 890</b>	<b>9 796</b>	<b>9697</b>	<b>7 356</b>	<b>2341</b>
<b>Число виртуальных залов</b>	<b>*</b>	<b>4</b>	<b>0</b>	<b>0</b>	<b>0</b>
из них созданы в рамках реализации Национального проекта "Культура"	*	0	0	0	0
<b>Число концертных организаций и коллективов, имеющих доступ в Интернет</b>	<b>5</b>	<b>7</b>	<b>7</b>	<b>2</b>	<b>5</b>
<b>Число концертных организаций и коллективов, имеющих собственный Интернет-сайт</b>	<b>6</b>	<b>10</b>	<b>8</b>	<b>2</b>	<b>6</b>
<b>Численность работников – всего</b>	<b>1 241</b>	<b>1 972</b>	<b>1951</b>	<b>803</b>	<b>1148</b>
из них основной персонал	1 041	**	**	**	**
II. Основные показатели работы					
<b>Число мероприятий, проведенных на своей территории</b>	<b>1 104</b>	<b>727</b>	<b>1011</b>	<b>283</b>	<b>728</b>
в том числе мероприятия для детей	24	69	25	5	20
из общего числа					
филармонические концерты	105	267	540	82	458
эстрадные концерты	999	460	471	201	270
<b>Число зрителей на концертах, проведенных на своей территории (тыс.чел.)</b>	<b>1 896,1</b>	<b>959,2</b>	<b>873,8</b>	<b>351,9</b>	<b>521,9</b>
в том числе на мероприятиях для детей	11,8	131,1	3,3	2,5	0,8
из общего числа					
на филармонических концертах	489,1	85,8	263,6	26,2	237,4
на эстрадных концертах	1 407,0	873,4	610,2	325,7	284,5
<b>Поступления от мероприятий, проведенных на своей территории (тыс.руб.)</b>	<b>39 887,9</b>	<b>382 820,7</b>	<b>258 636,5</b>	<b>245 686,4</b>	<b>12 950,1</b>

**Концертные организации и коллективы по России в целом за 2018 – 2021 годы**  
**КОНЦЕРТНЫЕ ОРГАНИЗАЦИИ И САМОСТОЯТЕЛЬНЫЕ КОЛЛЕКТИВЫ**

**Другие (иные) ведомства**

	всего			в том числе	
				концертные организации	самостоятель-ные коллективы
	2019	2020	2021	2021	
в том числе от мероприятий для детей из общего числа	1 471,2	42 174,0	9 732,0	9 732,0	0,0
от филармонических концертов	14 188,9	8 349,0	9 504,0	5 234,0	4 270,0
от эстрадных концертов	25 699,0	374 471,7	249 132,5	240 452,4	8 680,1
<b>Среднее число зрителей на 1 концерте, проведенном на своей территории</b>	<b>1 718</b>	<b>1 319</b>	<b>864</b>	<b>1 243</b>	<b>717</b>
<b>Среднее число зрителей на 1 концерте для детей, проведенном на своей территории</b>	<b>492</b>	<b>1 900</b>	<b>132</b>	<b>500</b>	<b>40</b>
<b>Среднее число зрителей на 1 филармоническом концерте, проведенном на своей территории</b>	<b>4 658</b>	<b>321</b>	<b>488</b>	<b>320</b>	<b>518</b>
<b>Среднее число зрителей на 1 эстрадном концерте, проведенном на своей территории</b>	<b>1 408</b>	<b>1 899</b>	<b>1296</b>	<b>1 620</b>	<b>1 054</b>
<b>Средняя цена 1 посещения концерта, проведенного на своей площадке</b>	<b>21</b>	<b>1 052</b>	<b>296</b>	<b>698</b>	<b>25</b>
<b>Средняя цена 1 посещения концерта для детей, проведенного на своей площадке</b>	<b>125</b>	<b>332</b>	<b>2949</b>	<b>3 893</b>	<b>0</b>
III. Поступление и использование финансовых средств (млн.руб.)					
<b>Поступило за год, всего</b>	<b>1330, 0</b>	<b>2 092,1</b>	<b>2 615,7</b>	<b>2 249,7</b>	<b>366,0</b>
из них					
бюджетное финансирование	1 234,7	1 789,5	1 784,1	1 434,9	349,2
в том числе от учредителей	955,0	1 510,5	1 505,1	1 331,9	173,2
от основных видов уставной деятельности	71,0	225,2	737,2	720,6	16,6
прочие доходы	22,9	77,5	94,4	94,2	0,2
<b>Израсходовано за год, всего</b>	<b>1 047,9</b>	<b>2 799,3</b>	<b>2 376,1</b>	<b>1 453,8</b>	<b>922,3</b>
расходы на оплату труда	959,5	1 706,1	1 756,7	1 001,6	755,1

\*- показатель в форме 12- НК появился с 2020 года

\*\* - с 2020 года показатель отсутствует в форме 12- НК

**Концертные организации и коллективы по субъектам Российской Федерации по МК за 2021 год**  
**Число концертных организаций и коллективов за 2021 год**

	Число концертных организаций и самостоятельных коллективов	в том числе:		Число филармонических коллективов (самостоятельные и в составе филармонии)	в том числе:					
		концертные организации	самостоятельные коллективы		симфонические оркестры	камерные оркестры и ансамбли	оркестры народных инструментов	духовые оркестры	народные хоры	прочие филармонические коллективы
<b>Всего по Российской Федерации</b>	<b>362</b>	<b>163</b>	<b>199</b>	<b>886</b>	<b>86</b>	<b>144</b>	<b>88</b>	<b>57</b>	<b>16</b>	<b>495</b>
Федеральное ведение	21	5	16	33	12	7	3	0	1	10
Местное ведение	341	158	183	853	74	137	85	57	15	485
<b>Центральный федеральный округ</b>	<b>90</b>	<b>39</b>	<b>51</b>	<b>246</b>	<b>31</b>	<b>41</b>	<b>18</b>	<b>17</b>	<b>4</b>	<b>135</b>
Белгородская обл.	1	1	0	8	1	1	2	1	0	3
Брянская обл.	2	2	0	9	1	4	1	1	0	2
Владимирская обл.	7	2	5	14	1	2	1	1	0	9
Воронежская обл.	4	3	1	14	2	0	0	2	1	9
Ивановская обл.	1	1	0	5	1	0	1	0	0	3
Калужская обл.	2	2	0	13	1	3	2	1	0	6
Костромская обл.	4	2	2	9	1	2	1	1	0	4
Курская обл.	1	1	0	10	1	2	1	1	0	5
Липецкая обл.	3	2	1	23	1	7	1	2	0	12
Московская обл.	12	7	5	41	3	3	3	4	0	28
Орловская обл.	2	1	1	5	1	0	0	0	0	4
Рязанская обл.	1	1	0	8	1	4	0	0	1	2
Смоленская обл.	1	1	0	7	0	1	1	0	0	5
Тамбовская обл.	5	1	4	12	2	0	1	1	1	7
Тверская обл.	1	1	0	2	0	1	0	0	0	1
Тульская обл.	1	1	0	12	1	2	1	1	0	7
Ярославская обл.	3	2	1	5	1	0	0	1	0	3
г.Москва	39	8	31	49	12	9	2	0	1	25

**Концертные организации и коллективы по субъектам Российской Федерации по МК за 2021 год**  
**Число концертных организаций и коллективов за 2021 год**

	Число концертных организаций и самостоятельных коллективов	в том числе:		Число филармонических коллективов (самостоятельные и в составе филармонии)	в том числе:					
		концертные организации	самостоятельные коллективы		симфонические оркестры	камерные оркестры и ансамбли	оркестры народных инструментов	духовые оркестры	народные хоры	прочие филармонические коллективы
федеральное ведение	18	2	16	21	9	4	2	0	1	5
местное ведение	21	6	15	28	3	5	0	0	0	20
<b>Северо-Западный федеральный округ</b>	<b>37</b>	<b>22</b>	<b>15</b>	<b>75</b>	<b>14</b>	<b>26</b>	<b>10</b>	<b>3</b>	<b>1</b>	<b>21</b>
Респ. Карелия	2	1	1	5	1	1	1	0	0	2
Респ. Коми	1	1	0	5	0	1	0	0	0	4
Архангельская обл.	3	2	1	3	0	2	0	0	1	0
Вологодская обл.	3	3	0	13	1	3	2	1	0	6
Калининградская обл.	6	4	2	4	1	1	1	1	0	0
Ленинградская обл.	2	0	2	2	1	0	1	0	0	0
Мурманская обл.	1	1	0	8	1	3	0	0	0	4
Новгородская обл.	2	1	1	6	0	3	2	1	0	0
Псковская обл.	1	1	0	2	1	0	1	0	0	0
Ненецкий а.о.	0	0	0	0	0	0	0	0	0	0
г.Санкт-Петербург	16	8	8	27	8	12	2	0	0	5
федеральное ведение	2	2	0	2	2	0	0	0	0	0
местное ведение	14	6	8	25	6	12	2	0	0	5
<b>Южный федеральный округ</b>	<b>44</b>	<b>21</b>	<b>23</b>	<b>98</b>	<b>10</b>	<b>16</b>	<b>12</b>	<b>4</b>	<b>1</b>	<b>55</b>
Респ. Адыгея	4	1	3	7	1	1	1	0	0	4
Респ. Калмыкия	5	1	4	5	1	0	1	0	0	3
Респ. Крым	3	2	1	12	1	1	0	1	0	9
Краснодарский край	8	6	2	26	3	6	4	0	1	12

**Концертные организации и коллективы по субъектам Российской Федерации по МК за 2021 год**  
**Число концертных организаций и коллективов за 2021 год**

	Число концертных организаций и самостоятельных коллективов	в том числе:		Число филармонических коллективов (самостоятельные и в составе филармонии)	в том числе:						
		концертные организации	самостоятельные коллективы		симфонические оркестры	камерные оркестры и ансамбли	оркестры народных инструментов	духовые оркестры	народные хоры	прочие филармонические коллективы	
											1
Астраханская обл.	3	2	1	5	0	1	1	0	0	0	3
Волгоградская обл.	7	5	2	21	2	5	1	0	0	0	13
Ростовская обл.	14	4	10	22	2	2	4	3	0	0	11
г.Севастополь	0	0	0	0	0	0	0	0	0	0	0
<b>Северо-Кавказский федеральный округ</b>	<b>43</b>	<b>13</b>	<b>30</b>	<b>79</b>	<b>5</b>	<b>9</b>	<b>7</b>	<b>1</b>	<b>1</b>	<b>1</b>	<b>56</b>
Респ. Дагестан	11	2	9	16	0	2	2	0	0	0	12
Респ. Ингушетия	6	3	3	8	1	0	1	0	0	0	6
Кабардино-Балкарская Респ.	4	1	3	7	1	1	0	0	0	0	5
Карачаево-Черкесская Респ.	2	1	1	7	0	2	0	0	0	0	5
Респ. Северная Осетия-Алания	6	1	5	9	0	1	2	0	1	1	5
Чеченская Респ.	8	2	6	13	1	0	1	1	0	0	10
Ставропольский край	6	3	3	19	2	3	1	0	0	0	13
федеральное ведение	1	1	0	10	1	3	1	0	0	0	5
местное ведение	5	2	3	9	1	0	0	0	0	0	8
<b>Приволжский федеральный округ</b>	<b>67</b>	<b>31</b>	<b>36</b>	<b>169</b>	<b>8</b>	<b>20</b>	<b>16</b>	<b>15</b>	<b>2</b>	<b>2</b>	<b>108</b>
Респ. Башкортостан	8	5	3	25	1	0	5	2	0	0	17
Респ. Марий Эл	1	1	0	5	0	0	1	0	0	0	4
Респ. Мордовия	5	2	3	10	0	1	1	0	0	0	8
Респ. Татарстан	18	9	9	25	1	7	4	3	0	0	10
Удмуртская Респ.	4	1	3	10	1	0	1	1	0	0	7

**Концертные организации и коллективы по субъектам Российской Федерации по МК за 2021 год**  
**Число концертных организаций и коллективов за 2021 год**

	Число концертных организаций и самостоятельных коллективов	в том числе:		Число филармонических коллективов (самостоятельные и в составе филармонии)	в том числе:					
		концертные организации	самостоятельные коллективы		симфонические оркестры	камерные оркестры и ансамбли	оркестры народных инструментов	духовые оркестры	народные хоры	прочие филармонические коллективы
Чувашская Респ.	5	1	4	7	0	1	0	1	0	5
Пермский край	6	2	4	16	0	1	1	1	0	13
Кировская обл.	2	2	0	16	0	0	0	1	0	15
Нижегородская обл.	6	1	5	7	1	1	1	1	0	3
Оренбургская обл.	1	1	0	8	0	2	0	0	1	5
Пензенская обл.	2	1	1	6	1	1	0	0	0	4
Самарская обл.	5	3	2	22	2	5	2	4	1	8
Саратовская обл.	2	2	0	11	1	1	0	1	0	8
Ульяновская обл.	2	0	2	1	0	0	0	0	0	1
<b>Уральский федеральный округ</b>	<b>16</b>	<b>13</b>	<b>3</b>	<b>64</b>	<b>6</b>	<b>9</b>	<b>7</b>	<b>6</b>	<b>1</b>	<b>35</b>
Курганская обл.	1	1	0	15	1	1	1	0	0	12
Свердловская обл.	7	6	1	20	2	4	3	1	1	9
Тюменская обл.	1	1	0	6	1	1	0	1	0	3
Челябинская обл.	4	2	2	9	1	0	2	2	0	4
Ханты-Мансийский а.о.-Югра	2	2	0	14	1	3	1	2	0	7
Ямало-Ненецкий а.о.	1	1	0	0	0	0	0	0	0	0
<b>Сибирский федеральный округ</b>	<b>38</b>	<b>11</b>	<b>27</b>	<b>99</b>	<b>9</b>	<b>13</b>	<b>10</b>	<b>8</b>	<b>3</b>	<b>56</b>
Респ. Алтай	3	1	2	4	0	0	1	0	0	3
Респ. Тыва	4	1	3	6	1	0	1	1	0	3
Респ. Хакасия	3	1	2	6	1	0	0	1	0	4
Алтайский край	6	1	5	10	1	2	1	1	1	4
Красноярский край	6	1	5	19	1	3	1	1	0	13

**Концертные организации и коллективы по субъектам Российской Федерации по МК за 2021 год**  
**Число концертных организаций и коллективов за 2021 год**

	Число концертных организаций и самостоятельных коллективов	в том числе:		Число филармонических коллективов (самостоятельные и в составе филармонии)	в том числе:					
		концертные организации	самостоятельные коллективы		симфонические оркестры	камерные оркестры и ансамбли	оркестры народных инструментов	духовые оркестры	народные хоры	прочие филармонические коллективы
Иркутская обл.	3	1	2	9	1	1	1	2	0	4
Кемеровская обл. - Кузбасс	1	1	0	11	1	1	1	1	0	7
Новосибирская обл.	5	2	3	18	1	3	1	1	1	11
Омская обл.	6	1	5	12	1	3	2	0	1	5
Томская обл.	1	1	0	4	1	0	1	0	0	2
<b>Дальневосточный федеральный округ</b>	<b>27</b>	<b>13</b>	<b>14</b>	<b>56</b>	<b>3</b>	<b>10</b>	<b>8</b>	<b>3</b>	<b>3</b>	<b>29</b>
Респ. Бурятия	5	3	2	5	0	0	0	1	2	2
Респ. Саха (Якутия)	4	2	2	9	1	4	1	1	0	2
Забайкальский край	2	1	1	9	0	1	3	0	0	5
Камчатский край	6	1	5	7	0	1	0	1	0	5
Приморский край	1	1	0	2	1	0	0	0	0	1
Хабаровский край	1	1	0	7	1	1	1	0	0	4
Амурская обл.	1	1	0	4	0	1	1	0	0	2
Магаданская обл.	2	1	1	2	0	0	1	0	0	1
Сахалинская обл.	3	1	2	7	0	2	1	0	1	3
Чукотский а.о.	1	0	1	1	0	0	0	0	0	1
Еврейская авт.обл.	1	1	0	3	0	0	0	0	0	3

**Концертные организации и коллективы по субъектам Российской Федерации по МК за 2021 год**  
**ОБЩИЕ СВЕДЕНИЯ**

	Общее количество помещений (зданий)	из них				Вместимость концертного зала	Численность работников		
		требуют капитального ремонта	аварийные	в оперативном управлении	арендованные		всего	из них	
								артистический персонал	художественный персонал
1	2	3	4	5	6	7	8	9	10
<b>Всего по Российской Федерации</b>	<b>679</b>	<b>130</b>	<b>13</b>	<b>385</b>	<b>152</b>	<b>145 486</b>	<b>39 096</b>	<b>24 285</b>	<b>1 996</b>
Федеральное ведение	34	2	0	13	17	11 791	2 939	1 831	86
Местное ведение	645	128	13	372	135	133 695	36 157	22 454	1 910
<b>Центральный федеральный округ</b>	<b>183</b>	<b>24</b>	<b>2</b>	<b>82</b>	<b>70</b>	<b>37 466</b>	<b>10 262</b>	<b>6 551</b>	<b>464</b>
Белгородская обл.	1	0	0	1	0	1 030	479	376	47
Брянская обл.	6	1	0	2	0	2 663	341	281	10
Владимирская обл.	52	1	0	4	39	1 732	423	274	36
Воронежская обл.	8	3	0	4	1	3 054	560	383	37
Ивановская обл.	2	0	0	2	0	460	97	51	5
Калужская обл.	3	1	0	2	0	2 861	477	373	9
Костромская обл.	5	0	0	5	0	2 953	364	195	17
Курская обл.	2	0	0	2	0	743	329	182	20
Липецкая обл.	5	0	0	3	2	800	456	347	26
Московская обл.	12	0	0	7	2	3 283	759	570	65
Орловская обл.	2	0	0	1	1	190	193	151	6
Рязанская обл.	2	2	0	2	0	1 131	295	189	9
Смоленская обл.	1	0	0	1	0	368	165	117	5
Тамбовская обл.	8	2	0	3	4	953	285	170	7
Тверская обл.	1	1	0	1	0	434	105	54	2
Тульская обл.	2	0	0	2	0	1 050	396	233	18
Ярославская обл.	3	0	0	3	0	2 528	411	181	5
г.Москва	68	13	2	37	21	11 233	4 127	2 424	140
федеральное ведение	24	1	0	3	17	2 864	2 212	1 497	73
местное ведение	44	12	2	34	4	8 369	1 915	927	67
<b>Северо-Западный федеральный округ</b>	<b>113</b>	<b>30</b>	<b>1</b>	<b>79</b>	<b>9</b>	<b>18 215</b>	<b>4 175</b>	<b>2 467</b>	<b>172</b>
Респ. Карелия	3	0	0	2	0	1 193	266	175	6

**Концертные организации и коллективы по субъектам Российской Федерации по МК за 2021 год**  
**ОБЩИЕ СВЕДЕНИЯ**

	Общее количество помещений (зданий)	из них				Вместимость концертного зала	Численность работников		
		требуют капитального ремонта	аварийные	в оперативном управлении	арендованные		всего	из них	
								артистический персонал	художественный персонал
1	2	3	4	5	6	7	8	9	10
Респ. Коми	5	3	0	5	0	525	154	96	11
Архангельская обл.	5	1	0	5	0	1 123	224	103	8
Вологодская обл.	13	2	1	4	2	1 717	404	292	23
Калининградская обл.	10	1	0	6	1	3 878	506	218	11
Ленинградская обл.	1	0	0	0	0	0	125	95	9
Мурманская обл.	2	0	0	1	1	640	39	15	0
Новгородская обл.	2	2	0	2	0	626	90	62	4
Псковская обл.	2	1	0	1	1	798	94	63	11
Ненецкий а.о.									
г.Санкт-Петербург	70	20	0	53	4	7 715	2 273	1 348	89
федеральное ведение	5	0	0	5	0	1 981	427	214	11
местное ведение	65	20	0	48	4	5 734	1 846	1 134	78
<b>Южный федеральный округ</b>	<b>72</b>	<b>26</b>	<b>1</b>	<b>36</b>	<b>19</b>	<b>19 296</b>	<b>4 868</b>	<b>2 918</b>	<b>260</b>
Респ. Адыгея	5	2	1	2	0	2 212	453	242	34
Респ. Калмыкия	4	2	0	3	1	664	322	220	16
Респ. Крым	13	9	0	6	2	4 898	447	294	15
Краснодарский край	11	6	0	9	1	7 422	1 844	948	90
Астраханская обл.	5	3	0	4	1	735	382	226	15
Волгоградская обл.	11	1	0	8	3	1 390	633	353	57
Ростовская обл.	23	3	0	4	11	1 975	787	635	33
г.Севастополь									
<b>Северо-Кавказский федеральный округ</b>	<b>50</b>	<b>8</b>	<b>1</b>	<b>30</b>	<b>19</b>	<b>14 554</b>	<b>3 974</b>	<b>2 482</b>	<b>290</b>
Респ. Дагестан	11	2	1	6	5	3 240	717	483	38
Респ. Ингушетия	6	2	0	3	2	1 365	440	242	54
Кабардино-Балкарская Респ.	3	0	0	1	2	888	266	189	15

## Концертные организации и коллективы по субъектам Российской Федерации по МК за 2021 год

## ОБЩИЕ СВЕДЕНИЯ

1	Общее количество помещений (зданий)	из них				Вместимость концертного зала	Численность работников		
		требуют капитального ремонта	аварийные	в оперативном управлении	арендованные		всего	из них	
								артистический персонал	художественный персонал
2	3	4	5	6	7	8	9	10	
Карачаево-Черкесская Респ.	3	1	0	2	1	326	189	129	7
Респ. Северная Осетия-Алания	7	1	0	3	4	100	344	260	11
Чеченская Респ.	8	0	0	3	5	1 149	1 201	723	123
Ставропольский край	12	2	0	12	0	7 486	817	456	42
федеральное ведение	5	1	0	5	0	6 946	300	120	2
местное ведение	7	1	0	7	0	540	517	336	40
<b>Приволжский федеральный округ</b>	<b>102</b>	<b>15</b>	<b>1</b>	<b>60</b>	<b>15</b>	<b>22 201</b>	<b>7 068</b>	<b>4 699</b>	<b>336</b>
Респ. Башкортостан	8	4	0	5	3	3 532	1 111	741	41
Респ. Марий Эл	1	0	0	1	0	356	120	86	10
Респ. Мордовия	3	0	0	3	0	1 050	360	242	14
Респ. Татарстан	32	2	0	13	2	4 029	1 566	885	103
Удмуртская Респ.	8	0	1	7	1	515	591	475	19
Чувашская Респ.	3	0	0	1	0	2 061	355	276	15
Пермский край	11	4	0	7	0	1 576	401	277	20
Кировская обл.	4	0	0	4	0	1 172	178	123	17
Нижегородская обл.	7	2	0	4	3	911	412	321	5
Оренбургская обл.	2	0	0	2	0	778	256	150	7
Пензенская обл.	3	0	0	2	0	2 515	379	235	9
Самарская обл.	9	2	0	4	2	2 778	774	502	36
Саратовская обл.	2	0	0	1	1	600	477	344	19
Ульяновская обл.	9	1	0	6	3	328	88	42	21
<b>Уральский федеральный округ</b>	<b>27</b>	<b>6</b>	<b>0</b>	<b>20</b>	<b>5</b>	<b>11 478</b>	<b>2 962</b>	<b>1 646</b>	<b>189</b>
Курганская обл.	1	0	0	1	0	1 225	83	67	6
Свердловская обл.	15	5	0	10	3	4 907	1 215	613	124
Тюменская обл.	1	0	0	1	0	1 400	228	165	10

**Концертные организации и коллективы по субъектам Российской Федерации по МК за 2021 год**  
**ОБЩИЕ СВЕДЕНИЯ**

1	Общее количество помещений (зданий)	из них				Вместимость концертного зала	Численность работников		
		3	4	5	6		8	из них	
								9	10
2	3	4	5	6	7	8	9	10	
Челябинская обл.	7	1	0	5	2	1 237	794	490	23
Ханты-Мансийский а.о-Югра	2	0	0	2	0	2 023	515	264	21
Ямало-Ненецкий а.о.	1	0	0	1	0	686	127	47	5
<b>Сибирский федеральный округ</b>	<b>87</b>	<b>10</b>	<b>5</b>	<b>47</b>	<b>6</b>	<b>15 885</b>	<b>4 048</b>	<b>2 423</b>	<b>171</b>
Респ. Алтай	3	0	0	0	0	1 036	59	43	7
Респ. Тыва	4	1	2	3	1	1 250	282	168	13
Респ. Хакасия	10	0	0	0	1	658	177	131	14
Алтайский край	13	2	0	8	1	1 534	455	310	31
Красноярский край	11	0	3	10	0	2 140	685	425	14
Иркутская обл.	7	4	0	4	3	650	254	163	4
Кемеровская обл. - Кузбасс	1	0	0	1	0	1 367	389	235	13
Новосибирская обл.	16	1	0	10	0	4 407	1 060	553	51
Омская обл.	20	1	0	10	0	1 335	514	308	22
Томская обл.	2	1	0	1	0	1 508	173	87	2
<b>Дальневосточный федеральный округ</b>	<b>45</b>	<b>11</b>	<b>2</b>	<b>31</b>	<b>9</b>	<b>6 391</b>	<b>1 739</b>	<b>1 099</b>	<b>114</b>
Респ. Бурятия	6	1	2	6	0	392	284	166	28
Респ. Саха (Якутия)	5	2	0	5	0	469	298	221	22
Забайкальский край	2	1	0	2	0	1 530	168	75	11
Камчатский край	10	2	0	5	4	1 030	137	94	15
Приморский край	2	0	0	2	0	723	178	131	5
Хабаровский край	3	2	0	3	0	560	213	147	9
Амурская обл.	2	1	0	2	0	576	119	49	4
Магаданская обл.	5	0	0	1	1	216	84	72	3
Сахалинская обл.	7	0	0	2	4	60	153	101	10
Чукотский а.о.	1	0	0	1	0	100	34	23	3
Еврейская авт.обл.	2	2	0	2	0	735	71	20	4

**Концертные организации и коллективы по субъектам Российской Федерации по МК за 2021 год  
ЧИСЛО МЕРОПРИЯТИЙ И ЧИСЛО ЗРИТЕЛЕЙ НА МЕРОПРИЯТИЯХ,  
проведенных на своей территории**

	Число мероприятий	из них мероприятия для детей	% мероприятий для детей от общего числа мероприятий	из общего числа -мероприятия, проведенные с участием собственных коллективов и исполнителей	Число зрителей, тыс.чел.	из них на мероприятиях для детей	% зрителей на мероприятиях для детей к общему числу зрителей	Число зрителей на мероприятиях, проведенные с участием собственных коллективов и исполнителей, тыс.чел.
1	2	3	4	5	6	7	8	9
<b>Всего по Российской Федерации</b>	<b>53 341</b>	<b>16 961</b>	<b>31,8</b>	<b>43 649</b>	<b>12 376,1</b>	<b>2 503,5</b>	<b>20,2</b>	<b>9 484,5</b>
Федеральное ведение	3 189	870	27,3	234	745,3	85,6	11,5	473,4
Местное ведение	50 152	16 091	32,1	41 898	11 630,8	2 417,9	20,8	9 011,1
<b>Центральный федеральный округ</b>	<b>13 132</b>	<b>4 723</b>	<b>36,0</b>	<b>9 902</b>	<b>3 015,5</b>	<b>625,2</b>	<b>20,7</b>	<b>2 027,5</b>
Белгородская обл.	391	87	22,3	386	92,1	20,3	22,0	90,8
Брянская обл.	305	65	21,3	271	69,0	12,9	18,7	63,7
Владимирская обл.	762	311	40,8	704	193,0	47,9	24,8	167,3
Воронежская обл.	535	30	5,6	436	112,4	5,5	4,9	73,0
Ивановская обл.	218	67	30,7	180	25,6	8,3	32,4	22,8
Калужская обл.	453	197	43,5	362	68,8	20,2	29,4	54,5
Костромская обл.	563	327	58,1	441	136,2	63,9	46,9	69,7
Курская обл.	268	52	19,4	268	62,1	8,8	14,2	62,1
Липецкая обл.	535	116	21,7	465	146,3	23,5	16,1	136,7
Московская обл.	1 775	731	41,2	1 527	669,0	72,4	10,8	501,2
Орловская обл.	277	135	48,7	277	36,7	11,7	31,9	36,7
Рязанская обл.	308	46	14,9	254	54,1	5,0	9,2	42,5
Смоленская обл.	268	47	17,5	236	22,1	2,3	10,4	19,2
Тамбовская обл.	760	397	52,2	760	164,6	58,4	35,5	164,6
Тверская обл.	206	71	34,5	155	28,7	7,5	26,1	22,5
Тульская обл.	385	146	37,9	380	131,8	47,4	36,0	92,5
Ярославская обл.	482	207	42,9	323	73,1	23,9	32,7	34,9
г.Москва	4 641	1691	36,4	2477	929,9	185,3	19,9	372,8

**Концертные организации и коллективы по субъектам Российской Федерации по МК за 2021 год**  
**ЧИСЛО МЕРОПРИЯТИЙ И ЧИСЛО ЗРИТЕЛЕЙ НА МЕРОПРИЯТИЯХ,**  
**проведенных на своей территории**

	Число мероприятий	из них мероприятий для детей	% мероприятий для детей от общего числа мероприятий	из общего числа мероприятий, проведенные с участием собственных коллективов и исполнителей	Число зрителей, тыс.чел.	из них на мероприятиях для детей	% зрителей на мероприятиях для детей к общему числу зрителей	Число зрителей на мероприятиях, проведенные с участием собственных коллективов и исполнителей, тыс.чел.
1	2	3	4	5	6	7	8	9
федеральное ведение	1 998	736	36,8	100	365,0	59,0	16,2	111,0
местное ведение	2 643	955	36,1	2 377	564,9	126,3	22,4	261,8
<b>Северо-Западный федеральный округ</b>	<b>6 759</b>	<b>2 297</b>	<b>34,0</b>	<b>6 000</b>	<b>1 495,7</b>	<b>250,8</b>	<b>16,8</b>	<b>1 116,9</b>
Респ. Карелия	597	298	49,9	557	118,5	21,8	18,4	99,6
Респ. Коми	188	86	45,7	162	33,7	11,7	34,7	28,0
Архангельская обл.	418	180	43,1	329	79,9	15,1	18,9	54,1
Вологодская обл.	984	704	71,5	899	72,2	33,9	47,0	61,3
Калининградская обл.	1 402	184	13,1	1 327	340,5	39,2	11,5	313,3
Ленинградская обл.	77	24	31,2	77	24,7	2,7	10,9	24,7
Мурманская обл.	219	101	46,1	219	29,6	5,6	18,9	29,6
Новгородская обл.	313	160	51,1	313	105,3	13,8	13,1	105,3
Псковская обл.	62	6	9,7	54	13,9	1,6	11,5	11,8
Ненецкий а.о.	0	0	0,0	0	0,0	0,0	0,0	0,0
г.Санкт-Петербург	2 499	554	22,2	2 063	677,4	105,4	15,6	389,2
федеральное ведение	348	32	9	329	171	14	8	169
местное ведение	2 151	522	24	1 734	506	92	18	221
<b>Южный федеральный округ</b>	<b>5 472</b>	<b>1 098</b>	<b>20,1</b>	<b>4 767</b>	<b>1 178,9</b>	<b>152,1</b>	<b>12,9</b>	<b>958,4</b>
Респ. Адыгея	263	131	49,8	247	43,9	23,2	52,8	42,5
Респ. Калмыкия	283	12	4,2	140	44,4	1,0	2,3	20,4
Респ. Крым	737	31	4,2	726	187,6	5,5	2,9	140,7
Краснодарский край	1 962	579	29,5	1 682	356,4	76,1	21,4	274,0
Астраханская обл.	702	74	10,5	648	132,1	12,7	9,6	120,3

**Концертные организации и коллективы по субъектам Российской Федерации по МК за 2021 год**  
**ЧИСЛО МЕРОПРИЯТИЙ И ЧИСЛО ЗРИТЕЛЕЙ НА МЕРОПРИЯТИЯХ,**  
**проведенных на своей территории**

	Число мероприятий	из них мероприятий для детей	% мероприятий для детей от общего числа мероприятий	из общего числа мероприятий, проведенные с участием собственных коллективов и исполнителей	Число зрителей, тыс.чел.	из них на мероприятиях для детей	% зрителей на мероприятиях для детей к общему числу зрителей	Число зрителей на мероприятиях, проведенные с участием собственных коллективов и исполнителей, тыс.чел.
1	2	3	4	5	6	7	8	9
Волгоградская обл.	696	210	30,2	688	149,5	23,5	15,7	146,4
Ростовская обл.	829	61	7,4	636	265,0	10,1	3,8	214,1
г.Севастополь	0	0	0,0	0	0,0	0,0	0,0	0,0
<b>Северо-Кавказский федеральный округ</b>	<b>3 701</b>	<b>650</b>	<b>17,6</b>	<b>3 101</b>	<b>1 009,8</b>	<b>101,1</b>	<b>10,0</b>	<b>805,6</b>
Респ. Дагестан	491	15	3,1	244	86,5	2,5	2,9	37,7
Респ. Ингушетия	131	0	0,0	104	18,9	0,0	0,0	3,9
Кабардино-Балкарская Респ.	351	177	50,4	231	66,5	17,8	26,8	24,7
Карачаево-Черкесская Респ.	67	11	16,4	67	9,0	2,8	31,1	9,0
Респ. Северная Осетия-Алания	191	104	54,5	183	48,0	11,6	24,2	47,3
Чеченская Респ.	958	153	16,0	883	326,6	37,7	11,5	289,3
Ставропольский край	1 512	190	12,6	1 389	454,3	28,7	6,3	393,7
федеральное ведение	843	102	12,1	797	209,1	12,9	6,2	193,9
местное ведение	669	88	13,2	592	245,2	15,8	6,4	199,8
<b>Приволжский федеральный округ</b>	<b>10 798</b>	<b>3 841</b>	<b>35,6</b>	<b>9 397</b>	<b>3 129,6</b>	<b>881,8</b>	<b>28,2</b>	<b>2 599,2</b>
Респ. Башкортостан	2 511	1 010	40,2	2 356	383,5	104,6	27,3	365,4
Респ. Марий Эл	127	52	40,9	127	24,6	5,2	21,1	19,2
Респ. Мордовия	601	61	10,1	517	234,8	18,1	7,7	211,6
Респ. Татарстан	1 773	641	36,2	1 104	1 104,7	503,4	45,6	755,0
Удмуртская Респ.	651	100	15,4	651	239,2	35,2	14,7	239,2
Чувашская Респ.	773	239	30,9	710	195,2	38,0	19,5	195,2
Пермский край	743	191	25,7	558	341,7	17,7	5,2	286,6

**Концертные организации и коллективы по субъектам Российской Федерации по МК за 2021 год**  
**ЧИСЛО МЕРОПРИЯТИЙ И ЧИСЛО ЗРИТЕЛЕЙ НА МЕРОПРИЯТИЯХ,**  
**проведенных на своей территории**

	Число мероприятий	из них мероприятия для детей	% мероприятий для детей от общего числа мероприятий	из общего числа мероприятий, проведенные с участием собственных коллективов и исполнителей	Число зрителей, тыс.чел.	из них на мероприятиях для детей	% зрителей на мероприятиях для детей к общему числу зрителей	Число зрителей на мероприятиях, проведенные с участием собственных коллективов и исполнителей, тыс.чел.
1	2	3	4	5	6	7	8	9
Кировская обл.	982	493	50,2	943	128,1	47,7	37,2	106,1
Нижегородская обл.	479	157	32,8	413	78,0	15,3	19,6	64,3
Оренбургская обл.	166	34	20,5	151	33,7	4,3	12,8	28,7
Пензенская обл.	459	153	33,3	424	68,8	17,6	25,6	61,6
Самарская обл.	922	444	48,2	832	215,1	40,4	18,8	184,1
Саратовская обл.	493	199	40,4	493	55,6	16,6	29,9	55,6
Ульяновская обл.	118	67	56,8	118	26,6	17,7	66,5	26,6
<b>Уральский федеральный округ</b>	<b>4 238</b>	<b>1 693</b>	<b>39,9</b>	<b>3 464</b>	<b>752,0</b>	<b>188,3</b>	<b>25,0</b>	<b>618,2</b>
Курганская обл.	370	278	75,1	362	28,1	15,2	54,1	26,1
Свердловская обл.	1 995	756	37,9	1 536	346,1	89,2	25,8	297,4
Тюменская обл.	318	186	58,5	251	59,5	14,6	24,5	43,7
Челябинская обл.	1 205	430	35,7	1 029	251,3	60,3	24,0	206,3
Ханты-Мансийский а.о-Югра	260	29	11,2	245	46,1	5,6	12,1	38,1
Ямало-Ненецкий а.о.	90	14	15,6	41	20,9	3,4	16,3	6,6
<b>Сибирский федеральный округ</b>	<b>5 926</b>	<b>1 863</b>	<b>31,4</b>	<b>4 643</b>	<b>1 175,8</b>	<b>224,5</b>	<b>19,1</b>	<b>869,2</b>
Респ. Алтай	181	35	19,3	162	24,2	6,9	28,5	18,2
Респ. Тыва	140	4	2,9	95	32,4	0,2	0,6	17,1
Респ. Хакасия	475	34	7,2	221	58,9	4,1	7,0	42,0
Алтайский край	389	69	17,7	233	70,4	12,6	17,9	41,5
Красноярский край	1 318	398	30,2	929	315,5	43,2	13,7	239,3
Иркутская обл.	463	95	20,5	395	59,6	10,5	17,6	46,7
Кемеровская обл. - Кузбасс	452	217	48,0	378	112,0	48,7	43,5	79,5

**Концертные организации и коллективы по субъектам Российской Федерации по МК за 2021 год**  
**ЧИСЛО МЕРОПРИЯТИЙ И ЧИСЛО ЗРИТЕЛЕЙ НА МЕРОПРИЯТИЯХ,**  
**проведенных на своей территории**

	Число мероприятий	из них мероприятия для детей	% мероприятий для детей от общего числа мероприятий	из общего числа мероприятий, проведенные с участием собственных коллективов и исполнителей	Число зрителей, тыс.чел.	из них на мероприятиях для детей	% зрителей на мероприятиях для детей к общему числу зрителей	Число зрителей на мероприятиях, проведенные с участием собственных коллективов и исполнителей, тыс.чел.
1	2	3	4	5	6	7	8	9
Новосибирская обл.	1 115	385	34,5	1 051	226,5	41,7	18,4	200,4
Омская обл.	685	245	35,8	570	180,6	37,9	21,0	137,7
Томская обл.	708	381	53,8	609	95,7	18,7	19,5	46,8
<b>Дальневосточный федеральный округ</b>	<b>3 315</b>	<b>796</b>	<b>24,0</b>	<b>2 375</b>	<b>618,8</b>	<b>79,7</b>	<b>12,9</b>	<b>489,5</b>
Респ. Бурятия	261	8	3,1	56	59,6	0,4	0,7	26,5
Респ. Саха (Якутия)	283	22	7,8	188	28,7	0,7	2,4	23,1
Забайкальский край	615	181	29,4	443	122,4	33,8	27,6	98,9
Камчатский край	305	30	9,8	207	69,0	3,8	5,5	55,2
Приморский край	334	82	24,6	319	44,8	6,4	14,3	44,5
Хабаровский край	676	369	54,6	642	73,7	24,6	33,4	73,6
Амурская обл.	193	37	19,2	185	29,7	4,3	14,5	3,2
Магаданская обл.	28	4	14,3	21	9,0	1,1	12,2	7,2
Сахалинская обл.	389	21	5,4	197	167,7	1,2	0,7	143,1
Чукотский а.о.	57	12	21,1	57	9,6	1,2	12,5	9,6
Еврейская авт.обл.	174	30	17,2	60	4,6	2,2	47,8	4,6

**Концертные организации и коллективы по субъектам Российской Федерации по МК за 2021 год  
ЧИСЛО МЕРОПРИЯТИЙ, проведенных на территории своего субъекта и за ее пределами в России**

	Число мероприятий - всего	в том числе:				% мероприятий, проведенных на своей площадке к общему числу мероприятий	из общего числа мероприятий, проведенных для детей	% мероприятий для детей от общего числа мероприятий
		на своей (своих) площадке	на выездных мероприятиях	гастроли в пределах своего субъекта РФ	гастроли за пределами своего субъекта РФ			
1	2	3	4	5	6	7	8	9
<b>Всего по Российской Федерации</b>	<b>55 625</b>	<b>24 314</b>	<b>26 270</b>	<b>2 757</b>	<b>2 284</b>	<b>43,7</b>	<b>17 066</b>	<b>30,7</b>
Федеральное ведение	3 734	2 153	925	111	545	57,7	888	23,8
Местное ведение	51 891	22 161	25 345	2 646	1 739	42,7	16 178	31,2
<b>Центральный федеральный округ</b>	<b>14063</b>	<b>6523</b>	<b>6300</b>	<b>309</b>	<b>931</b>	<b>46,4</b>	<b>4769</b>	<b>33,9</b>
Белгородская обл.	414	216	175	0	23	52,2	87	21,0
Брянская обл.	348	129	172	4	43	37,1	67	19,3
Владимирская обл.	786	340	416	6	24	43,3	315	40,1
Воронежская обл.	569	143	284	108	34	25,1	31	5,4
Ивановская обл.	218	120	98	0	0	55,0	67	30,7
Калужская обл.	482	285	168	0	29	59,1	199	41,3
Костромская обл.	580	394	141	28	17	67,9	334	57,6
Курская обл.	273	149	78	41	5	54,6	52	19,0
Липецкая обл.	552	193	342	0	17	35,0	116	21,0
Московская обл.	1802	582	1190	3	27	32,3	735	40,8
Орловская обл.	279	92	185	0	2	33,0	135	48,4
Рязанская обл.	342	163	145	0	34	47,7	47	13,7
Смоленская обл.	269	175	93	0	1	65,1	47	17,5
Тамбовская обл.	764	23	737	0	4	3,0	397	52,0
Тверская обл.	211	155	51	0	5	73,5	71	33,6
Тульская обл.	404	194	191	0	19	48,0	146	36,1
Ярославская обл.	492	256	226	0	10	52,0	207	42,1
г.Москва	5278	2914	1608	119	637	55,2	1716	32,5
федеральное ведение	2 472	1 355	532	111	474	54,8	754	30,5
местное ведение	2 806	1 559	1 076	8	163	55,6	962	34,3
<b>Северо-Западный федеральный округ</b>	<b>7018</b>	<b>4468</b>	<b>2129</b>	<b>162</b>	<b>259</b>	<b>63,7</b>	<b>2307</b>	<b>32,9</b>

**Концертные организации и коллективы по субъектам Российской Федерации по МК за 2021 год  
ЧИСЛО МЕРОПРИЯТИЙ, проведенных на территории своего субъекта и за ее пределами в России**

1	2 Число мероприятий - всего	в том числе:				7 % мероприятий, проведенных на своей площадке к общему числу мероприятий	8 из общего числа мероприятий, проведенных для детей	9 % мероприятий для детей от общего числа мероприятий
		3 на своей (своих) площадке	4 на выездных мероприятиях	5 гастроли в пределах своего субъекта РФ	6 гастроли за пределами своего субъекта РФ			
Респ. Карелия	614	441	123	33	17	71,8	298	48,5
Респ. Коми	207	113	72	3	19	54,6	86	41,5
Архангельская обл.	450	320	63	35	32	71,1	181	40,2
Вологодская обл.	1004	376	552	56	20	37,5	710	70,7
Калининградская обл.	1403	1284	89	29	1	91,5	184	13,1
Ленинградская обл.	149	0	77	0	72	0,0	26	17,4
Мурманская обл.	219	88	125	6	0	40,2	101	46,1
Новгородская обл.	313	96	217	0	0	30,7	160	51,1
Псковская обл.	62	30	32	0	0	48,4	6	9,7
Ненецкий а.о.	0	0	0	0	0	0,0	0	0,0
г.Санкт-Петербург	2597	1720	779	0	98	66,2	555	21,4
федеральное ведение	419	329	19	0	71	78,5	32	7,6
местное ведение	2178	1391	760	0	27	63,9	523	24,0
<b>Южный федеральный округ</b>	<b>5643</b>	<b>2187</b>	<b>3129</b>	<b>156</b>	<b>171</b>	<b>38,8</b>	<b>1107</b>	<b>19,6</b>
Респ. Адыгея	280	146	116	1	17	52,1	131	46,8
Респ. Калмыкия	319	0	198	85	36	0,0	12	3,8
Респ. Крым	741	50	684	3	4	6,7	31	4,2
Краснодарский край	1987	1458	498	6	25	73,4	579	29,1
Астраханская обл.	736	177	525	0	34	24,0	80	10,9
Волгоградская обл.	729	168	518	10	33	23,0	213	29,2
Ростовская обл.	851	188	590	51	22	22,1	61	7,2
г.Севастополь	0	0	0	0	0	0,0	0	0,0
<b>Северо-Кавказский федеральный округ</b>	<b>3881</b>	<b>1054</b>	<b>2467</b>	<b>180</b>	<b>180</b>	<b>27,2</b>	<b>652</b>	<b>16,8</b>
Респ. Дагестан	506	130	301	60	15	25,7	15	3,0
Респ. Ингушетия	132	0	104	27	1	0,0	0	0,0

**Концертные организации и коллективы по субъектам Российской Федерации по МК за 2021 год  
ЧИСЛО МЕРОПРИЯТИЙ, проведенных на территории своего субъекта и за ее пределами в России**

1	2	в том числе:				7	8	9
		3	4	5	6			
	Число мероприятий - всего	на своей (своих) площадке	на выездных мероприятиях	гастроли в пределах своего субъекта РФ	гастроли за пределами своего субъекта РФ	% мероприятий, проведенных на своей площадке к общему числу мероприятий	из общего числа мероприятий, проведенных для детей	% мероприятий для детей от общего числа мероприятий
Кабардино-Балкарская Респ.	375	40	252	59	24	10,7	178	47,5
Карачаево-Черкесская Респ.	80	18	49	0	13	22,5	11	13,8
Респ. Северная Осетия-Алания	195	4	185	2	4	2,1	104	53,3
Чеченская Респ.	1018	278	675	5	60	27,3	154	15,1
Ставропольский край	1575	584	901	27	63	37,1	190	12,1
федеральное ведение	843	469	374	0	0	55,6	102	12,1
местное ведение	732	115	527	27	63	15,7	88	12,0
<b>Приволжский федеральный округ</b>	<b>11260</b>	<b>3216</b>	<b>6526</b>	<b>1056</b>	<b>462</b>	<b>28,6</b>	<b>3870</b>	<b>34,4</b>
Респ. Башкортостан	2635	534	1211	766	124	20,3	1010	38,3
Респ. Марий Эл	127	65	62	0	0	51,2	52	40,9
Респ. Мордовия	627	80	514	7	26	12,8	61	9,7
Респ. Татарстан	1933	346	1220	207	160	17,9	652	33,7
Удмуртская Респ.	672	141	506	4	21	21,0	100	14,9
Чувашская Респ.	798	77	696	0	25	9,6	240	30,1
Пермский край	761	142	585	16	18	18,7	191	25,1
Кировская обл.	987	671	311	0	5	68,0	493	49,9
Нижегородская обл.	497	100	334	45	18	20,1	160	32,2
Оренбургская обл.	175	34	130	2	9	19,4	34	19,4
Пензенская обл.	467	336	123	0	8	71,9	153	32,8
Самарская обл.	948	407	515	0	26	42,9	444	46,8
Саратовская обл.	497	264	220	9	4	53,1	199	40,0
Ульяновская обл.	136	19	99	0	18	14,0	81	59,6
<b>Уральский федеральный округ</b>	<b>4299</b>	<b>2635</b>	<b>1525</b>	<b>78</b>	<b>61</b>	<b>61,3</b>	<b>1694</b>	<b>39,4</b>

**Концертные организации и коллективы по субъектам Российской Федерации по МК за 2021 год**  
**ЧИСЛО МЕРОПРИЯТИЙ, проведенных на территории своего субъекта и за ее пределами в России**

1	2	в том числе:				7	8	9
		3	4	5	6			
	Число мероприятий - всего	на своей (своих) площадке	на выездных мероприятиях	гастроли в пределах своего субъекта РФ	гастроли за пределами своего субъекта РФ	% мероприятий, проведенных на своей площадке к общему числу мероприятий	из общего числа мероприятий, проведенных для детей	% мероприятий для детей от общего числа мероприятий
Курганская обл.	379	102	268	0	9	26,9	278	73,4
Свердловская обл.	2027	1304	680	11	32	64,3	757	37,3
Тюменская обл.	321	145	173	0	3	45,2	186	57,9
Челябинская обл.	1221	800	384	21	16	65,5	430	35,2
Ханты-Мансийский а.о-Югра	261	236	15	9	1	90,4	29	11,1
Ямало-Ненецкий а.о.	90	48	5	37	0	53,3	14	15,6
<b>Сибирский федеральный округ</b>	<b>6020</b>	<b>2958</b>	<b>2508</b>	<b>460</b>	<b>94</b>	<b>49,1</b>	<b>1868</b>	<b>31,0</b>
Респ. Алтай	206	75	105	1	25	36,4	38	18,4
Респ. Тыва	153	27	82	31	13	17,6	4	2,6
Респ. Хакасия	477	164	307	4	2	34,4	34	7,1
Алтайский край	392	280	108	1	3	71,4	69	17,6
Красноярский край	1347	565	565	188	29	41,9	398	29,5
Иркутская обл.	465	248	167	48	2	53,3	95	20,4
Кемеровская обл. - Кузбасс	454	332	119	1	2	73,1	217	47,8
Новосибирская обл.	1123	539	402	174	8	48,0	385	34,3
Омская обл.	689	354	319	12	4	51,4	247	35,8
Томская обл.	714	374	334	0	6	52,4	381	53,4
<b>Дальневосточный федеральный округ</b>	<b>3441</b>	<b>1273</b>	<b>1686</b>	<b>356</b>	<b>126</b>	<b>37,0</b>	<b>799</b>	<b>23,2</b>
Респ. Бурятия	263	0	246	15	2	0,0	8	3,0
Респ. Саха (Якутия)	296	111	144	28	13	37,5	22	7,4
Забайкальский край	615	403	157	55	0	65,5	181	29,4
Камчатский край	354	104	137	64	49	29,4	30	8,5
Приморский край	336	252	42	40	2	75,0	82	24,4
Хабаровский край	683	250	349	77	7	36,6	370	54,2
Амурская обл.	198	59	91	43	5	29,8	37	18,7

**Концертные организации и коллективы по субъектам Российской Федерации по МК за 2021 год**  
**ЧИСЛО МЕРОПРИЯТИЙ, проведенных на территории своего субъекта и за ее пределами в России**

1	2 Число мероприятий - всего	в том числе:				7 % мероприятий, проведенных на своей площадке к общему числу мероприятий	8 из общего числа мероприятий, проведенных для детей	9 % мероприятий для детей от общего числа мероприятий
		3 на своей (своих) площадке	4 на выездных мероприятиях	5 гастроли в пределах своего субъекта РФ	6 гастроли за пределами своего субъекта РФ			
Магаданская обл.	37	0	26	2	9	0,0	4	10,8
Сахалинская обл.	407	0	360	29	18	0,0	21	5,2
Чукотский а.о.	64	27	30	0	7	42,2	14	21,9
Еврейская авт.обл.	188	67	104	3	14	35,6	30	16,0

**Концертные организации и коллективы по субъектам Российской Федерации по МК за 2021 год**  
**ЧИСЛО ЗРИТЕЛЕЙ на мероприятиях, проведенных в пределах своего региона в России .**

1	2 Число зрителей на мероприятиях - всего, тыс.чел.	в том числе			6 % зрителей на мероприятиях, проведенных на своей площадке к общему числу зрителей на мероприятиях	7 из общего числа зрителей на мероприятиях - дети, тыс.чел.	8 % зрителей на мероприятиях для детей от общего числа зрителей на мероприятиях
		3 на своей (своих) площадке	4 на выездных мероприятиях	5 на гастролях в пределах своего региона			
<b>Всего по Российской Федерации</b>	<b>12 376,1</b>	<b>4 841,4</b>	<b>6 939,8</b>	<b>594,9</b>	<b>39,1</b>	<b>2 503,5</b>	<b>20,2</b>
<b>Федеральное ведение</b>	<b>745,3</b>	<b>556,4</b>	<b>152,4</b>	<b>36,5</b>	<b>74,7</b>	<b>85,6</b>	<b>11,5</b>
<b>Местное ведение</b>	<b>11 630,8</b>	<b>4 285,0</b>	<b>6 787,4</b>	<b>558,4</b>	<b>36,8</b>	<b>2 417,9</b>	<b>20,8</b>
<b>Центральный федеральный округ</b>	<b>3015,5</b>	<b>1224,9</b>	<b>1696,4</b>	<b>94,2</b>	<b>40,6</b>	<b>625,2</b>	<b>20,7</b>
Белгородская обл.	92,1	47,8	44,3	0,0	51,9	20,3	22,0
Брянская обл.	69	28,2	39,6	1,2	40,9	12,9	18,7
Владимирская обл.	193	58,4	133,6	1,0	30,3	47,9	24,8
Воронежская обл.	112,4	30,9	37,8	43,7	27,5	5,5	4,9
Ивановская обл.	25,6	15,8	9,8	0,0	61,7	8,3	32,4
Калужская обл.	68,8	39,4	29,4	0,0	57,3	20,2	29,4
Костромская обл.	136,2	107,7	24,8	3,7	79,1	63,9	46,9
Курская обл.	62,1	34,0	22,4	5,7	54,8	8,8	14,2
Липецкая обл.	146,3	28,7	117,6	0,0	19,6	23,5	16,1
Московская обл.	669	108,2	559,7	1,1	16,2	72,4	10,8
Орловская обл.	36,7	4,0	32,7	0,0	10,9	11,7	31,9
Рязанская обл.	54,1	35,7	18,4	0,0	66,0	5,0	9,2
Смоленская обл.	22,1	12,0	10,1	0,0	54,3	2,3	10,4
Тамбовская обл.	164,6	5,7	158,9	0,0	3,5	58,4	35,5
Тверская обл.	28,7	20,4	8,3	0,0	71,1	7,5	26,1
Тульская обл.	131,8	37,1	94,7	0,0	28,1	47,4	36,0
Ярославская обл.	73,1	57,4	15,7	0,0	78,5	23,9	32,7
г.Москва	929,9	553,5	338,6	37,8	59,5	185,3	19,9
федеральное ведение	365,0	291,9	36,6	36,5	80,0	59,0	16,2
местное ведение	564,9	261,6	302,0	1,3	46,3	126,3	22,4

**Концертные организации и коллективы по субъектам Российской Федерации по МК за 2021 год**  
**ЧИСЛО ЗРИТЕЛЕЙ на мероприятиях, проведенных в пределах своего региона в России .**

1	2 Число зрителей на мероприятиях - всего, тыс.чел.	в том числе			6 % зрителей на мероприятиях, проведенных на своей площадке к общему числу зрителей на мероприятиях	7 из общего числа зрителей на мероприятиях - дети, тыс.чел.	8 % зрителей на мероприятиях для детей от общего числа зрителей на мероприятиях
		3 на своей (своих) площадке	4 на выездных мероприятиях	5 на гастролях в пределах своего региона			
<b>Северо-Западный федеральный округ</b>	<b>1495,7</b>	<b>1033,6</b>	<b>410,7</b>	<b>51,4</b>	<b>69,1</b>	<b>250,8</b>	<b>16,8</b>
Респ. Карелия	118,5	48,0	46,2	24,3	40,5	21,8	18,4
Респ. Коми	33,7	24,9	8,2	0,6	73,9	11,7	34,7
Архангельская обл.	79,9	41,9	30,8	7,2	52,4	15,1	18,9
Вологодская обл.	72,2	28,6	35,2	8,4	39,6	33,9	47,0
Калининградская обл.	340,5	314,6	15,2	10,7	92,4	39,2	11,5
Ленинградская обл.	24,7	0,0	24,7	0,0	0,0	2,7	10,9
Мурманская обл.	29,6	23,0	6,4	0,2	77,7	5,6	18,9
Новгородская обл.	105,3	16,2	89,1	0,0	15,4	13,8	13,1
Псковская обл.	13,9	8,0	5,9	0,0	57,6	1,6	11,5
Ненецкий а.о.	0	0,0	0,0	0,0	0,0	0,0	0,0
г.Санкт-Петербург	677,4	528,4	149,0	0,0	78,0	105,4	15,6
федеральное ведение	171,2	168,6	2,6	0,0	98,5	13,7	8,0
местное ведение	506,2	359,8	146,4	0,0	71,1	91,7	18,1
<b>Южный федеральный округ</b>	<b>1178,9</b>	<b>401,4</b>	<b>747,2</b>	<b>30,3</b>	<b>34,0</b>	<b>152,1</b>	<b>12,9</b>
Респ. Адыгея	43,9	31,2	12,2	0,5	71,1	23,2	52,8
Респ. Калмыкия	44,4	0,0	40,7	3,7	0,0	1,0	2,3
Респ. Крым	187,6	6,1	181,3	0,2	3,3	5,5	2,9
Краснодарский край	356,4	272,5	82,2	1,7	76,5	76,1	21,4
Астраханская обл.	132,1	27,1	105,0	0,0	20,5	12,7	9,6
Волгоградская обл.	149,5	28,4	120,4	0,7	19,0	23,5	15,7
Ростовская обл.	265	36,1	205,4	23,5	13,6	10,1	3,8
г.Севастополь	0	0,0	0,0	0,0	0,0	0,0	0,0
<b>Северо-Кавказский федеральный округ</b>	<b>800,7</b>	<b>108,5</b>	<b>627,2</b>	<b>65,0</b>	<b>13,6</b>	<b>88,2</b>	<b>11,0</b>

**Концертные организации и коллективы по субъектам Российской Федерации по МК за 2021 год**  
**ЧИСЛО ЗРИТЕЛЕЙ на мероприятиях, проведенных в пределах своего региона в России .**

1	2 Число зрителей на мероприятиях - всего, тыс.чел.	в том числе			6 % зрителей на мероприятиях, проведенных на своей площадке к общему числу зрителей на мероприятиях	7 из общего числа зрителей на мероприятиях - дети, тыс.чел.	8 % зрителей на мероприятиях для детей от общего числа зрителей на мероприятиях
		3 на своей (своих) площадке	4 на выездных мероприятиях	5 на гастролях в пределах своего региона			
Респ. Дагестан	86,5	16,1	54,4	16,0	18,6	2,5	2,9
Респ. Ингушетия	18,9	0,0	3,9	15,0	0,0	0,0	0,0
Кабардино-Балкарская Респ.	66,5	7,8	36,3	22,4	11,7	17,8	26,8
Карачаево-Черкесская Респ.	9	1,8	7,2	0,0	20,0	2,8	31,1
Респ. Северная Осетия-Алания	48	0,3	47,4	0,3	0,6	11,6	24,2
Чеченская Респ.	326,6	66,0	258,8	1,8	20,2	37,7	11,5
Ставропольский край	245,2	16,5	219,2	9,5	6,7	15,8	6,4
федеральное ведение	209,1	95,9	113,2	0,0	45,9	12,9	6,2
местное ведение	245,2	16,5	219,2	9,5	6,7	15,8	6,4
<b>Приволжский федеральный округ</b>	<b>3129,6</b>	<b>670,2</b>	<b>2268,9</b>	<b>190,5</b>	<b>21,4</b>	<b>881,8</b>	<b>28,2</b>
Респ. Башкортостан	383,5	87,9	241,9	53,7	22,9	104,6	27,3
Респ. Марий Эл	24,6	9,1	15,5	0,0	37,0	5,2	21,1
Респ. Мордовия	234,8	25,7	205,2	3,9	10,9	18,1	7,7
Респ. Татарстан	1104,7	112,3	867,8	124,6	10,2	503,4	45,6
Удмуртская Респ.	239,2	43,4	195,4	0,4	18,1	35,2	14,7
Чувашская Респ.	195,2	29,1	166,1	0,0	14,9	38,0	19,5
Пермский край	341,7	37,6	298,7	5,4	11,0	17,7	5,2
Кировская обл.	128,1	86,4	41,7	0,0	67,4	47,7	37,2
Нижегородская обл.	78	38,9	38,1	1,0	49,9	15,3	19,6
Оренбургская обл.	33,7	7,2	25,8	0,7	21,4	4,3	12,8
Пензенская обл.	68,8	53,8	15,0	0,0	78,2	17,6	25,6
Самарская обл.	215,1	102,0	113,1	0,0	47,4	40,4	18,8
Саратовская обл.	55,6	33,5	21,3	0,8	60,3	16,6	29,9
Ульяновская обл.	26,6	3,3	23,3	0,0	12,4	17,7	66,5

**Концертные организации и коллективы по субъектам Российской Федерации по МК за 2021 год  
ЧИСЛО ЗРИТЕЛЕЙ на мероприятиях, проведенных в пределах своего региона в России .**

1	2 Число зрителей на мероприятиях - всего, тыс.чел.	в том числе			6 % зрителей на мероприятиях, проведенных на своей площадке к общему числу зрителей на мероприятиях	7 из общего числа зрителей на мероприятиях - дети, тыс.чел.	8 % зрителей на мероприятиях для детей от общего числа зрителей на мероприятиях
		3 на своей (своих) площадке	4 на выездных мероприятиях	5 на гастролях в пределах своего региона			
<b>Уральский федеральный округ</b>	<b>752</b>	<b>454,0</b>	<b>282,6</b>	<b>15,4</b>	<b>60,4</b>	<b>188,3</b>	<b>25,0</b>
Курганская обл.	28,1	11,4	16,7	0,0	40,6	15,2	54,1
Свердловская обл.	346,1	236,8	106,0	3,3	68,4	89,2	25,8
Тюменская обл.	59,5	50,7	8,8	0,0	85,2	14,6	24,5
Челябинская обл.	251,3	103,6	144,6	3,1	41,2	60,3	24,0
Ханты-Мансийский а.о-Югра	46,1	38,3	5,9	1,9	83,1	5,6	12,1
Ямало-Ненецкий а.о.	20,9	13,2	0,6	7,1	63,2	3,4	16,3
<b>Сибирский федеральный округ</b>	<b>1175,8</b>	<b>674,2</b>	<b>450,4</b>	<b>51,2</b>	<b>57,3</b>	<b>224,5</b>	<b>19,1</b>
Респ. Алтай	24,2	11,1	12,9	0,2	45,9	6,9	28,5
Респ. Тыва	32,4	5,4	20,4	6,6	16,7	0,2	0,6
Респ. Хакасия	58,9	20,3	36,7	1,9	34,5	4,1	7,0
Алтайский край	70,4	57,1	13,0	0,3	81,1	12,6	17,9
Красноярский край	315,5	124,7	172,7	18,1	39,5	43,2	13,7
Иркутская обл.	59,6	29,6	23,7	6,3	49,7	10,5	17,6
Кемеровская обл. - Кузбасс	112	91,6	20,2	0,2	81,8	48,7	43,5
Новосибирская обл.	226,5	145,0	64,9	16,6	64,0	41,7	18,4
Омская обл.	180,6	110,0	69,6	1,0	60,9	37,9	21,0
Томская обл.	95,7	79,4	16,3	0,0	83,0	18,7	19,5
<b>Дальневосточный федеральный округ</b>	<b>618,8</b>	<b>178,7</b>	<b>343,2</b>	<b>96,9</b>	<b>28,9</b>	<b>79,7</b>	<b>12,9</b>
Респ. Бурятия	59,6	0,0	58,3	1,3	0,0	0,4	0,7
Респ. Саха (Якутия)	28,7	5,0	19,6	4,1	17,4	0,7	2,4
Забайкальский край	122,4	72,3	30,2	19,9	59,1	33,8	27,6
Камчатский край	69	12,9	31,7	24,4	18,7	3,8	5,5
Приморский край	44,8	35,8	6,8	2,2	79,9	6,4	14,3

**Концертные организации и коллективы по субъектам Российской Федерации по МК за 2021 год**  
**ЧИСЛО ЗРИТЕЛЕЙ на мероприятиях, проведенных в пределах своего региона в России .**

1	2 Число зрителей на мероприятиях -всего, тыс.чел.	в том числе			6 % зрителей на мероприятиях, проведенных на своей площадке к общему числу зрителей на мероприятиях	7 из общего числа зрителей на мероприятиях - дети, тыс чел.	8 % зрителей на мероприятиях для детей от общего числа зрителей на мероприятиях
		3 на своей (своих) площадке	4 на выездных мероприятиях	5 на гастролях в пределах своего региона			
Хабаровский край	73,7	37,5	27,3	8,9	50,9	24,6	33,4
Амурская обл.	29,7	8,0	13,4	8,3	26,9	4,3	14,5
Магаданская обл.	9	0,0	8,4	0,6	0,0	1,1	12,2
Сахалинская обл.	167,7	0,0	140,5	27,2	0,0	1,2	0,7
Чукотский а.о.	9,6	2,7	6,9	0,0	28,1	1,2	12,5
Еврейская авт.обл.	4,6	4,5	0,1	0,0	97,8	2,2	47,8

**Концертные организации и коллективы по субъектам Российской Федерации по МК за 2021 год  
ПОСТУПЛЕНИЯ ОТ МЕРОПРИЯТИЙ, проведенных на своей территории**

1	Поступления средств от мероприятий – всего, тыс.руб.	из них поступления от мероприятий проведенных		из общего числа поступлений – поступления от мероприятий для детей, тыс. руб.	Среднее поступление от одного мероприятия, тыс. руб.	Среднее поступление от одного мероприятия для детей, тыс. руб.
		на своей (своих) площадке	на выезде и гастролях			
2	3	4	5	6	7	
<b>Всего по Российской Федерации</b>	<b>3 429 059,4</b>	<b>2 461 942,4</b>	<b>967 117,0</b>	<b>459 141,4</b>	<b>61,6</b>	<b>26,9</b>
Федеральное ведение	760 406,5	532 489,4	227 917,1	63 657,5	203,6	71,7
Местное ведение	2 668 652,9	1 929 453,0	739 199,9	395 483,9	51,4	24,4
<b>Центральный федеральный округ</b>	<b>1206192,5</b>	<b>798610,0</b>	<b>407582,5</b>	<b>170786,8</b>	<b>85,8</b>	<b>35,8</b>
Белгородская обл.	33040,3	19834,1	13206,2	5313,6	79,8	61,1
Брянская обл.	13860,3	10525,9	3334,4	2088,3	39,8	31,2
Владимирская обл.	16037	11919,1	4117,9	7427,1	20,4	23,6
Воронежская обл.	43886,8	11536,0	32350,8	8032,0	77,1	259,1
Ивановская обл.	4760	4150,0	610,0	1175,2	21,8	17,5
Калужская обл.	16318,7	14739,6	1579,1	3464,9	33,9	17,4
Костромская обл.	23119,2	21686,9	1432,3	9758,9	39,9	29,2
Курская обл.	6524,9	5591,4	933,5	1863,3	23,9	35,8
Липецкая обл.	12801,3	3304,8	9496,5	1781,6	23,2	15,4
Московская обл.	20948,7	2806,6	18142,1	4462,5	11,6	6,1
Орловская обл.	3008,8	716,4	2292,4	723,7	10,8	5,4
Рязанская обл.	13236,5	12485,2	751,3	1458,7	38,7	31,0
Смоленская обл.	5653,2	4260,9	1392,3	519,4	21,0	11,1
Тамбовская обл.	5336,8	1007,1	4329,7	2000,7	7,0	5,0
Тверская обл.	12001,2	10609,2	1392,0	2610,7	56,9	36,8
Тульская обл.	16212,8	13128,9	3083,9	3754,5	40,1	25,7
Ярославская обл.	28167,7	23877,5	4290,2	6476,6	57,3	31,3
г.Москва	931278,3	626430,4	304847,9	107875,1	176,4	62,9
федеральное ведение	546 109,3	334 929,5	211 179,8	54 235,7	220,9	71,9
местное ведение	385 169,0	291 500,9	93 668,1	53 639,4	137,3	55,8
<b>Северо-Западный федеральный округ</b>	<b>691183,3</b>	<b>584431,1</b>	<b>106752,2</b>	<b>59011,5</b>	<b>98,5</b>	<b>25,6</b>
Респ. Карелия	24515,5	19217,2	5298,3	2253,1	39,9	7,6
Респ. Коми	12888,2	11703,9	1184,3	2306,2	62,3	26,8

**Концертные организации и коллективы по субъектам Российской Федерации по МК за 2021 год  
ПОСТУПЛЕНИЯ ОТ МЕРОПРИЯТИЙ, проведенных на своей территории**

1	Поступления средств от мероприятий – всего, тыс.руб.	из них поступления от мероприятий проведенных		из общего числа поступлений – поступления от мероприятий для детей, тыс. руб.	Среднее поступление от одного мероприятия, тыс. руб.	Среднее поступление от одного мероприятия для детей, тыс. руб.
		на своей (своих) площадке	на выезде и гастролях			
2	3	4	5	6	7	
Архангельская обл.	19799,9	14533,4	5266,5	2353,1	44,0	13,0
Вологодская обл.	14992,6	7427,5	7565,1	5574,2	14,9	7,9
Калининградская обл.	181648,4	173503,6	8144,8	11979,1	129,5	65,1
Ленинградская обл.	2407	0,0	2407,0	321,0	16,2	12,3
Мурманская обл.	14609,2	13619,7	989,5	1187,8	66,7	11,8
Новгородская обл.	3970,1	3023,6	946,5	1576,2	12,7	9,9
Псковская обл.	9349,3	5782,2	3567,1	988,9	150,8	164,8
Ненецкий а.о.	0	0,0	0,0	0,0	0,0	0,0
г.Санкт-Петербург	407003,1	335620,0	71383,1	30471,9	156,7	54,9
федеральное ведение	164 414,6	163 000,5	1 414,1	7 782,3	392,4	243,2
местное ведение	242 588,5	172 619,5	69 969,0	22 689,6	111,4	43,4
<b>Южный федеральный округ</b>	<b>200411,8</b>	<b>117599,4</b>	<b>82812,4</b>	<b>30555,5</b>	<b>35,5</b>	<b>27,6</b>
Респ. Адыгея	4537,4	1752,4	2785,0	0,0	16,2	0,0
Респ. Калмыкия	4573,5	0,0	4573,5	590,8	14,3	49,2
Респ. Крым	16675,6	947,4	15728,2	817,4	22,5	26,4
Краснодарский край	118917,4	86197,6	32719,8	25486,8	59,8	44,0
Астраханская обл.	8315,4	2740,0	5575,4	504,9	11,3	6,3
Волгоградская обл.	22434,8	8267,3	14167,5	2857,0	30,8	13,4
Ростовская обл.	24957,7	17694,7	7263,0	298,6	29,3	4,9
г.Севастополь	0	0,0	0,0	0,0	0,0	0,0
<b>Северо-Кавказский федеральный округ</b>	<b>91564,2</b>	<b>52723,9</b>	<b>38840,3</b>	<b>9005,1</b>	<b>23,6</b>	<b>13,8</b>
Респ. Дагестан	4979,5	2293,7	2685,8	150,1	9,8	10,0
Респ. Ингушетия	893	0,0	893,0	0,0	6,8	0,0
Кабардино-Балкарская Респ.	6593,5	4371,3	2222,2	1628,2	17,6	9,1
Карачаево-Черкесская Респ.	2666,6	590,6	2076,0	1563,0	33,3	142,1

**Концертные организации и коллективы по субъектам Российской Федерации по МК за 2021 год  
ПОСТУПЛЕНИЯ ОТ МЕРОПРИЯТИЙ, проведенных на своей территории**

1	Поступления средств от мероприятий – всего, тыс.руб.	из них поступления от мероприятий проведенных		из общего числа поступлений – поступления от мероприятий для детей, тыс. руб.	Среднее поступление от одного мероприятия, тыс. руб.	Среднее поступление от одного мероприятия для детей, тыс. руб.
		на своей (своих) площадке	на выезде и гастролях			
2	3	4	5	6	7	
Респ. Северная Осетия-Алания	4629,7	36,0	4593,7	1154,4	23,7	11,1
Чеченская Респ.	8856,1	6360,0	2496,1	911,5	8,7	5,9
Ставропольский край	62945,8	39072,3	23873,5	3597,9	40,0	18,9
федеральное ведение	49 882,6	34 559,4	15 323,2	1 639,5	59,2	16,1
местное ведение	13063,2	4512,9	8550,3	1958,4	17,8	22,3
<b>Приволжский федеральный округ</b>	<b>377333,9</b>	<b>224996,4</b>	<b>152337,5</b>	<b>74540,2</b>	<b>33,5</b>	<b>19,3</b>
Респ. Башкортостан	47778,6	19271,1	28507,5	12771,9	18,1	12,6
Респ. Марий Эл	4083,7	3148,0	935,7	582,4	32,2	11,2
Респ. Мордовия	10029,5	2123,0	7906,5	1291,5	16,0	21,2
Респ. Татарстан	84713	37872,8	46840,2	21826,5	43,8	33,5
Удмуртская Респ.	26419,2	16252,4	10166,8	1952,4	39,3	19,5
Чувашская Респ.	18223,6	6046,0	12177,6	7900,2	22,8	32,9
Пермский край	37096,5	20918,5	16178,0	1869,3	48,7	9,8
Кировская обл.	29171,3	27611,3	1560,0	6748,1	29,6	13,7
Нижегородская обл.	29987,8	22234,0	7753,8	2266,3	60,3	14,2
Оренбургская обл.	10723,5	2169,0	8554,5	840,8	61,3	24,7
Пензенская обл.	10934	9687,4	1246,6	3302,1	23,4	21,6
Самарская обл.	50876,8	44781,1	6095,7	9350,9	53,7	21,1
Саратовская обл.	15863	12715,0	3148,0	3132,0	31,9	15,7
Ульяновская обл.	1433,4	166,8	1266,6	705,8	10,5	8,7
<b>Уральский федеральный округ</b>	<b>289579</b>	<b>231662,5</b>	<b>57916,5</b>	<b>49743,9</b>	<b>67,4</b>	<b>29,4</b>
Курганская обл.	5082,4	3427,5	1654,9	1778,9	13,4	6,4
Свердловская обл.	151637,7	128536,1	23101,6	30844,5	74,8	40,7
Тюменская обл.	33249	30807,2	2441,8	3397,3	103,6	18,3
Челябинская обл.	58675,4	33907,8	24767,6	10578,1	48,1	24,6
Ханты-Мансийский а.о-Югра	18143,5	17408,4	735,1	1730,9	69,5	59,7

**Концертные организации и коллективы по субъектам Российской Федерации по МК за 2021 год  
ПОСТУПЛЕНИЯ ОТ МЕРОПРИЯТИЙ, проведенных на своей территории**

1	Поступления средств от мероприятий – всего, тыс.руб.	из них поступления от мероприятий проведенных		из общего числа поступлений – поступления от мероприятий для детей, тыс. руб.	Среднее поступление от одного мероприятия, тыс. руб.	Среднее поступление от одного мероприятия для детей, тыс. руб.
		на своей (своих) площадке	на выезде и гастролях			
2	3	4	5	6	7	
Ямало-Ненецкий а.о.	22791	17575,5	5215,5	1414,2	253,2	101,0
<b>Сибирский федеральный округ</b>	<b>444875,2</b>	<b>381344,7</b>	<b>63530,5</b>	<b>53093,9</b>	<b>73,9</b>	<b>28,4</b>
Респ. Алтай	2998,6	1913,4	1085,2	726,2	14,6	19,1
Респ. Тыва	6338,1	1417,6	4920,5	119,0	41,4	29,8
Респ. Хакасия	12054,3	7409,5	4644,8	497,3	25,3	14,6
Алтайский край	20094,9	17213,3	2881,6	2175,2	51,3	31,5
Красноярский край	93517,7	72395,4	21122,3	10448,0	69,4	26,3
Иркутская обл.	15604,4	11808,9	3795,5	1132,7	33,6	11,9
Кемеровская обл. - Кузбасс	68562,5	64131,3	4431,2	12342,4	151,0	56,9
Новосибирская обл.	91986,9	77881,0	14105,9	9930,9	81,9	25,8
Омская обл.	61761,1	56088,3	5672,8	10510,7	89,6	42,6
Томская обл.	71956,7	71086,0	870,7	5211,5	100,8	13,7
<b>Дальневосточный федеральный округ</b>	<b>127919,5</b>	<b>70574,4</b>	<b>57345,1</b>	<b>12404,5</b>	<b>37,2</b>	<b>15,5</b>
Респ. Бурятия	19018	0,0	19018,0	16,1	72,3	2,0
Респ. Саха (Якутия)	11314,2	2965,7	8348,5	103,3	38,2	4,7
Забайкальский край	18600,6	12040,8	6559,8	4432,4	30,2	24,5
Камчатский край	5108,1	5023,0	85,1	0,0	14,4	0,0
Приморский край	24667	23991,3	675,7	2349,1	73,4	28,6
Хабаровский край	35111	24051,6	11059,4	4860,7	51,4	13,1
Амурская обл.	4261,8	1567,7	2694,1	354,0	21,5	9,6
Магаданская обл.	2255,2	0,0	2255,2	0,0	61,0	0
Сахалинская обл.	5508,3	0,0	5508,3	0,0	13,5	0
Чукотский а.о.	1079	8,0	1071,0	0,0	16,9	0,0
Еврейская авт.обл.	996,3	926,3	70,0	288,9	5,3	9,6

**Концертные организации и коллективы по субъектам Российской Федерации по МК за 2021 год**  
**ПОСТУПЛЕНИЕ ФИНАНСОВЫХ СРЕДСТВ**

	Поступило финансовых средств за год, всего, тыс. руб.	из общей суммы поступлений						
		средства (субсидии), полученные от учредителя	гранты, субсидии в виде грантов из бюджетной системы РФ (за исключением средств от учредителя)	% бюджетного финансирования	поступления от оказания услуг (выполнения работ) на платной основе и иной приносящей доход деятельности	в том числе		
1	2	3	4	5	6	7	8	9
<b>Всего по Российской Федерации</b>	<b>40 564 689</b>	<b>31 912 534</b>	<b>2 475 518</b>	<b>84,8</b>	<b>5 694 063</b>	<b>5 083 713</b>	<b>355 800</b>	<b>254 551</b>
<b>Федеральное ведение</b>	<b>7 602 538</b>	<b>4 571 416</b>	<b>1 576 510</b>	<b>80,9</b>	<b>1 366 710</b>	<b>1 225 102</b>	<b>117 838</b>	<b>23 770</b>
<b>Местное ведение</b>	<b>32 962 151</b>	<b>27 341 118</b>	<b>899 008</b>	<b>85,7</b>	<b>4 327 354</b>	<b>3 858 611</b>	<b>237 962</b>	<b>230 781</b>
<b>Центральный федеральный округ</b>	<b>14132790,5</b>	<b>10511643,5</b>	<b>1282652,2</b>	<b>83,5</b>	<b>2213369,6</b>	<b>1988502,3</b>	<b>90755,4</b>	<b>134111,9</b>
Белгородская обл.	358598,3	313649,9	7000,0	89,4	37948,4	34460,7	549,8	2937,9
Брянская обл.	212574,3	183411,4	5300,0	88,8	14570,2	14547,2	0,0	23,0
Владимирская обл.	293216,0	274180,4	0,0	93,5	18843,2	18543,8	52,5	246,9
Воронежская обл.	475949,0	378433,5	25541,0	84,9	71974,5	50918,2	13774,4	7281,9
Ивановская обл.	47393,0	42633,0	0,0	90,0	4760,0	4760,0	0,0	0,0
Калужская обл.	298748,3	277403,5	0,0	92,9	21292,9	21004,3	0,0	288,6
Костромская обл.	183451,9	154701,5	0,0	84,3	27198,6	25794,9	400,4	1003,3
Курская обл.	213432,8	204004,8	0,0	95,6	9369,5	9167,1	0,0	202,4
Липецкая обл.	327762,3	297760,2	9655,1	93,8	19881,2	19850,7	0,0	30,5
Московская обл.	572023,1	543464,2	5700,0	96,0	22803,0	22722,0	81,0	0,0
Орловская обл.	110672,9	106544,9	0,0	96,3	3980,0	3980,0	0,0	0,0
Рязанская обл.	202817,6	182844,8	0,0	90,2	19972,1	19844,4	0,0	127,7
Смоленская обл.	97217,0	91740,0	0,0	94,4	5477,0	5477,0	0,0	0,0
Тамбовская обл.	198798,3	166099,2	24966,1	96,1	7733,0	6950,2	0,0	782,8
Тверская обл.	151246,6	136141,0	0,0	90,0	15105,6	15098,5	0,0	7,1
Тульская обл.	282600,2	251260,1	0,0	88,9	30233,9	22109,8	2534,0	5590,1
Ярославская обл.	423743,8	363591,5	0,0	85,8	60151,6	59495,8	300,0	355,8
г.Москва	9682545,1	6543779,6	1204490,0	80,0	1822074,9	1633777,7	73063,3	115233,9
федеральное ведение	6179591,8	4105162,5	1095510,0	84,2	894552,7	799604,1	71633,3	23315,3
местное ведение	3502953,3	2438617,1	108980,0	72,7	927522,2	834173,6	1430,0	91918,6

**Концертные организации и коллективы по субъектам Российской Федерации по МК за 2021 год**  
**ПОСТУПЛЕНИЕ ФИНАНСОВЫХ СРЕДСТВ**

	Поступило финансовых средств за год, всего, тыс. руб.	из общей суммы поступлений						
		средства (субсидии), полученные от учредителя	гранты, субсидии в виде грантов из бюджетной системы РФ (за исключением средств от учредителя)	% бюджетного финансирования	поступления от оказания услуг (выполнения работ) на платной основе и иной приносящей доход деятельности	в том числе		
1	2	3	4	5	6	7	8	9
<b>Северо-Западный федеральный округ</b>	<b>5272680,4</b>	<b>3310000,9</b>	<b>660043,2</b>	<b>75,3</b>	<b>1216333,6</b>	<b>1041001,3</b>	<b>116946,3</b>	<b>58386,0</b>
Респ. Карелия	233766,6	194866,0	4359,7	85,2	30513,1	30159,8	293,3	60,0
Респ. Коми	244634,5	189673,3	0,0	77,5	52954,0	18183,6	34709,2	61,2
Архангельская обл.	270414,3	214521,7	18600,0	86,2	37228,5	34536,8	1081,5	1610,2
Вологодская обл.	293895,3	273015,1	0,0	92,9	20869,9	19526,5	789,7	553,7
Калининградская обл.	611523,1	255504,3	0,0	41,8	316459,0	261692,9	14853,4	39912,7
Ленинградская обл.	137303,6	125022,9	0,0	91,1	12280,7	12280,7	0,0	0,0
Мурманская обл.	86348,5	70726,2	0,0	81,9	15622,3	15097,8	0,0	524,5
Новгородская обл.	66693,0	40393,0	0,0	60,6	26300,0	8185,0	18115,0	0,0
Псковская обл.	54259,6	41838,3	0,0	77,1	12421,3	12001,3	0,0	420,0
Ненецкий а.о.	0,0	0,0	0,0	0,0	0,0	0,0	0,0	0,0
г.Санкт-Петербург	3273841,9	1904440,1	637083,5	77,6	691684,8	629336,9	47104,2	15243,7
федеральное ведение	1153228,0	280256,9	455000,0	63,8	414435,9	367776,7	46204,2	455,0
местное ведение	2120613,9	1624183,2	182083,5	85,2	277248,9	261560,2	900,0	14788,7
<b>Южный федеральный округ</b>	<b>3576981,8</b>	<b>2992661,1</b>	<b>73339,7</b>	<b>85,7</b>	<b>486076,5</b>	<b>449211,9</b>	<b>21558,4</b>	<b>15306,2</b>
Респ. Адыгея	250610,8	213425,9	2178,0	86,0	34244,9	17213,0	16766,9	265,0
Респ. Калмыкия	124201,4	115731,7	0,0	93,2	6062,5	5698,7	207,0	156,8
Респ. Крым	328843,3	300499,4	0,0	91,4	20832,2	20781,6	0,0	50,6
Краснодарский край	1722334,3	1296926,3	70765,0	79,4	340454,9	329633,8	522,5	10298,6
Астраханская обл.	347729,3	329933,8	0,0	94,9	17789,4	15579,5	1633,5	576,4
Волгоградская обл.	411136,2	373496,9	0,0	90,8	37624,6	33055,8	610,7	3958,1
Ростовская обл.	392126,5	362647,1	396,7	92,6	29068,0	27249,5	1817,8	0,7
г.Севастополь	0,0	0,0	0,0	0,0	0,0	0,0	0,0	0,0

**Концертные организации и коллективы по субъектам Российской Федерации по МК за 2021 год**  
**ПОСТУПЛЕНИЕ ФИНАНСОВЫХ СРЕДСТВ**

	Поступило финансовых средств за год, всего, тыс. руб.	из общей суммы поступлений						
		средства (субсидии), полученные от учредителя	гранты, субсидии в виде грантов из бюджетной системы РФ (за исключением средств от учредителя)	% бюджетного финансирова ния	поступления от оказания услуг (выполнения работ) на платной основе и иной приносящей доход деятельности	в том числе		
1	2	3	4	5	6	7	8	9
<b>Северо-Кавказский федеральный округ</b>	<b>2089301,0</b>	<b>1938097,9</b>	<b>26000,0</b>	<b>94,0</b>	<b>119011,9</b>	<b>115406,1</b>	<b>3211,8</b>	<b>394,0</b>
Респ. Дагестан	364961,9	348795,4	0,0	95,6	11656,9	9181,9	2205,0	270,0
Респ. Ингушетия	173878,6	172830,6	0,0	99,4	1048,0	1048,0	0,0	0,0
Кабардино- Балкарская Респ.	108786,1	101262,5	0,0	93,1	7523,6	7523,6	0,0	0,0
Карачаево-Черкесская Респ.	111026,6	107326,1	0,0	96,7	3700,5	2830,7	745,8	124,0
Респ. Северная Осетия-Алания	148788,1	142698,0	0,0	95,9	5820,1	5610,1	210,0	0,0
Чеченская Респ.	596430,2	581299,3	0,0	97,5	15119,9	15119,9	0,0	0,0
Ставропольский край	585429,5	483886,0	26000,0	87,1	74142,9	74091,9	51,0	0,0
федеральное ведение	269718,0	185997,0	26000,0	78,6	57721,0	57721,0	0,0	0,0
местное ведение	315 711,5	297 889,0	0,0	94,4	16 421,9	16 370,9	51,0	0,0
<b>Приволжский федеральный округ</b>	<b>5757619,2</b>	<b>4898442,9</b>	<b>184258,0</b>	<b>88,3</b>	<b>516215,1</b>	<b>472537,2</b>	<b>28868,7</b>	<b>14809,2</b>
Респ. Башкортостан	1194750,5	969484,1	35876,2	84,1	76359,9	67876,7	6602,0	1881,2
Респ. Марий Эл	56385,2	52767,8	0,0	93,6	3470,4	3416,0	53,9	0,5
Респ. Мордовия	203258,5	192229,5	0,0	94,6	10329,0	9553,8	127,0	648,2
Респ. Татарстан	1374612,9	1122418,7	116064,2	90,1	128265,3	113272,8	11886,2	3106,3
Удмуртская Респ.	321594,0	245201,6	11673,4	79,9	33416,0	30675,5	95,5	2645,0
Чувашская Респ.	225455,6	200952,6	5600,0	91,6	18892,2	18892,2	0,0	0,0
Пермский край	350838,9	304782,1	2043,8	87,5	43877,0	43465,2	411,8	0,0
Кировская обл.	127527,1	97738,5	0,0	76,6	29740,6	27508,7	0,0	2231,9
Нижегородская обл.	428442,8	389397,4	0,4	90,9	39025,6	37327,6	1668,0	30,0
Оренбургская обл.	486064,0	463151,0	0,0	95,3	22708,0	15842,0	6866,0	0,0

**Концертные организации и коллективы по субъектам Российской Федерации по МК за 2021 год**  
**ПОСТУПЛЕНИЕ ФИНАНСОВЫХ СРЕДСТВ**

	Поступило финансовых средств за год, всего, тыс. руб.	из общей суммы поступлений						
		средства (субсидии), полученные от учредителя	гранты, субсидии в виде грантов из бюджетной системы РФ (за исключением средств от учредителя)	% бюджетного финансирования	поступления от оказания услуг (выполнения работ) на платной основе и иной приносящей доход деятельности	в том числе		
1	2	3	4	5	6	7	8	9
Пензенская обл.	238032,5	213758,3	0,0	89,8	24274,2	22546,2	0,0	1728,0
Самарская обл.	513677,7	433293,5	13000,0	86,9	62145,2	60446,0	1008,3	690,9
Саратовская обл.	170826,0	149062,3	0,0	87,3	21763,7	19766,5	150,0	1847,2
Ульяновская обл.	66153,5	64205,5	0,0	97,1	1948,0	1948,0	0,0	0,0
<b>Уральский федеральный округ</b>	<b>3510306,4</b>	<b>3024532,1</b>	<b>31061,2</b>	<b>87,0</b>	<b>449673,1</b>	<b>372550,1</b>	<b>61150,9</b>	<b>15972,1</b>
Курганская обл.	61314,2	48920,0	0,0	79,8	12394,2	8178,9	3930,0	285,3
Свердловская обл.	1179717,7	930852,9	30311,2	81,5	218475,0	193117,3	21717,2	3640,5
Тюменская обл.	334718,8	290339,2	0,0	86,7	44379,6	36383,4	143,6	7852,6
Челябинская обл.	801649,9	732883,8	0,0	91,4	67768,8	63755,7	3370,1	643,0
Ханты-Мансийский а.о-Югра	769724,8	693430,2	750,0	90,2	75531,5	39990,8	31990,0	3550,7
Ямало-Ненецкий а.о.	363181,0	328106,0	0,0	90,3	31124,0	31124,0	0,0	0,0
<b>Сибирский федеральный округ</b>	<b>4201171,7</b>	<b>3446211,3</b>	<b>180647,2</b>	<b>86,3</b>	<b>507872,0</b>	<b>483936,7</b>	<b>12339,5</b>	<b>11595,8</b>
Респ. Алтай	38318,2	35256,9	0,0	92,0	2983,8	2968,2	15,6	0,0
Респ. Тыва	176358,5	160033,6	3600,0	92,8	7016,0	7016,0	0,0	0,0
Респ. Хакасия	144637,6	126797,8	0,0	87,7	17825,7	13765,7	4060,0	0,0
Алтайский край	302920,4	253882,7	1650,0	84,4	21775,0	20834,6	930,0	10,4
Красноярский край	951208,1	783033,8	68484,8	89,5	96864,4	94608,5	321,0	1934,9
Иркутская обл.	251448,6	233569,5	0,0	92,9	17697,3	16954,4	286,7	456,2
Кемеровская обл. - Кузбасс	372446,0	295240,0	0,0	79,3	77206,0	76386,0	220,0	600,0
Новосибирская обл.	1152111,8	1017034,8	0,0	88,3	125929,5	118343,8	250,0	7335,7
Омская обл.	469682,5	369883,5	13000,0	81,5	64343,0	57469,7	6181,2	692,1
Томская обл.	342040,0	171478,7	93912,4	77,6	76231,3	75589,8	75,0	566,5

**Концертные организации и коллективы по субъектам Российской Федерации по МК за 2021 год**  
**ПОСТУПЛЕНИЕ ФИНАНСОВЫХ СРЕДСТВ**

1	2	из общей суммы поступлений						
		3	4	5	6	в том числе		
						7	8	9
Поступило финансовых средств за год, всего, тыс. руб.	средства (субсидии), полученные от учредителя	гранты, субсидии в виде грантов из бюджетной системы РФ (за исключением средств от учредителя)	% бюджетного финансирования	поступления от оказания услуг (выполнения работ) на платной основе и иной приносящей доход деятельности	доходы от оказания планых услуг	благотворительные вклады от физических и юридических лиц, гранты юридических лиц	от сдачи имущества в аренду	
<b>Дальневосточный федеральный округ</b>	<b>2023838,0</b>	<b>1790944,5</b>	<b>37516,6</b>	<b>90,3</b>	<b>185511,5</b>	<b>160566,9</b>	<b>20968,6</b>	<b>3976,0</b>
Респ. Бурятия	230323,8	204967,6	1995,7	89,9	22015,5	20715,5	1300,0	0,0
Респ. Саха (Якутия)	420447,5	372903,7	11827,4	91,5	31208,0	28863,0	2300,0	45,0
Забайкальский край	157199,5	121191,6	0,0	77,1	36007,9	23141,9	12296,0	570,0
Камчатский край	177204,8	166788,8	4500,0	96,7	5899,5	5877,7	0,0	21,8
Приморский край	171064,7	146038,6	0,0	85,4	25026,1	22587,1	0,0	2439,0
Хабаровский край	238923,8	187316,3	14193,5	84,3	37410,5	37134,6	46,6	229,3
Амурская обл.	125436,0	112993,0	0,0	90,1	12443,0	7947,0	4306,0	190,0
Магаданская обл.	108613,6	101207,6	5000,0	97,8	2392,0	2392,0	0,0	0,0
Сахалинская обл.	268228,3	260501,2	0,0	97,1	6241,1	5541,1	700,0	0,0
Чукотский а.о.	75532,0	74317,0	0,0	98,4	1123,0	1123,0	0,0	0,0
Еврейская авт.обл.	50864,0	42719,1	0,0	84,0	5744,9	5244,0	20,0	480,9

**Концертные организации и коллективы по субъектам Российской Федерации по МК за 2021 год**  
**Использование финансовых средств**

	Израсходовано – всего, тыс.руб.	из них							
		расходы на оплату труда		на капитальный ремонт и реставрацию		на приобретение оборудования		на приобретение костюмов	
		всего	из них за счет внебюджетных средств	всего	из них за счет внебюджетных средств	всего	из них за счет внебюджетных средств	всего	из них за счет внебюджетных средств
1	2	3	4	5	6	7	8	9	10
<b>Всего по Российской Федерации</b>	<b>38 824 779</b>	<b>26 798 162</b>	<b>1 815 826</b>	<b>401 366</b>	<b>11 629</b>	<b>1 527 080</b>	<b>219 197</b>	<b>190 649</b>	<b>45 511</b>
<b>Федеральное ведение</b>	<b>7 384 990</b>	<b>4 487 793</b>	<b>313 233</b>	<b>41 606</b>	<b>8 095</b>	<b>200 549</b>	<b>10 534</b>	<b>17 799</b>	<b>9 892</b>
<b>Местное ведение</b>	<b>31 439 789</b>	<b>22 310 369</b>	<b>1 502 593</b>	<b>359 760</b>	<b>3 534</b>	<b>1 326 532</b>	<b>208 663</b>	<b>172 850</b>	<b>35 620</b>
<b>Центральный федеральный округ</b>	<b>13423945,3</b>	<b>8992339,6</b>	<b>694423,2</b>	<b>34028,6</b>	<b>9335,0</b>	<b>421269,2</b>	<b>38468,0</b>	<b>38752,1</b>	<b>18776,6</b>
Белгородская обл.	356875,8	295981,8	4380,4	0,0	0,0	9742,4	892,7	2551,7	2034,3
Брянская обл.	201761,0	173099,6	3426,5	0,0	0,0	5164,0	4901,8	1055,8	958,0
Владимирская обл.	290586,0	179172,6	5019,4	1242,0	0,0	23107,0	517,7	92,8	45,1
Воронежская обл.	466446,9	287577,2	17809,4	0,0	0,0	19600,3	1800,2	928,6	300,2
Ивановская обл.	47232,0	29804,0	955,0	0,0	0,0	0,0	0,0	0,0	0,0
Калужская обл.	309594,0	220624,9	7263,2	0,0	0,0	9083,0	482,5	952,6	42,3
Костромская обл.	181604,5	149101,1	8758,7	1713,0	248,5	4447,0	1334,0	486,4	375,7
Курская обл.	209967,9	165330,5	1475,4	0,0	0,0	20986,0	404,0	2362,0	202,0
Липецкая обл.	324961,4	237034,3	11791,3	3186,4	0,0	13247,3	0,0	4981,2	484,0
Московская обл.	578678,9	502233,5	9745,2	0,0	0,0	3942,4	239,2	468,3	74,0
Орловская обл.	110431,0	93635,0	1236,1	0,0	0,0	51,0	51,0	30,5	30,5
Рязанская обл.	201147,1	172410,2	3353,7	0,0	0,0	1545,8	1129,7	210,5	86,8
Смоленская обл.	96714,7	87157,5	1507,3	0,0	0,0	248,0	0,0	42,0	0,0
Тамбовская обл.	198488,4	167515,8	894,7	0,0	0,0	12138,2	514,8	308,0	238,2
Тверская обл.	151746,0	82706,4	2962,6	0,0	0,0	298,2	298,2	146,2	146,2
Тульская обл.	266992,1	214473,5	8030,3	4518,9	1171,5	1317,6	0,0	1090,0	870,8
Ярославская обл.	442809,5	279710,8	21825,2	0,0	0,0	3601,0	1627,4	153,1	30,1
г.Москва	8987908,1	5654770,9	583988,8	23368,3	7915,0	292750,0	24274,8	22892,4	12858,4
федеральное ведение	5 970 164	3 533 058	158 512	21 794	7 915	160 953	6 912	16 989	9 505
местное ведение	3 017 745	2 121 713	425 477	1 574	0	131 797	17 363	5 903	3 353
<b>Северо-Западный федеральный округ</b>	<b>5163218,0</b>	<b>3437807,1</b>	<b>456945,4</b>	<b>147310,9</b>	<b>180,0</b>	<b>246214,3</b>	<b>49177,2</b>	<b>24382,8</b>	<b>2284,5</b>

**Концертные организации и коллективы по субъектам Российской Федерации по МК за 2021 год**  
**Использование финансовых средств**

	Израсходовано – всего, тыс.руб.	из них							
		расходы на оплату труда		на капитальный ремонт и реставрацию		на приобретение оборудования		на приобретение костюмов	
		всего	из них за счет внебюджетных средств	всего	из них за счет внебюджетных средств	всего	из них за счет внебюджетных средств	всего	из них за счет внебюджетных средств
1	2	3	4	5	6	7	8	9	10
Респ. Карелия	235832,6	192855,9	12048,5	0,0	0,0	3462,2	1517,3	730,8	251,8
Респ. Коми	211392,1	108203,6	2379,0	0,0	0,0	32455,5	31655,5	502,8	277,8
Архангельская обл.	258251,9	152862,6	25381,4	10679,5	0,0	5953,9	488,9	199,4	110,7
Вологодская обл.	305006,0	209050,3	1741,7	39473,0	0,0	3244,3	37,0	1657,9	44,5
Калининградская обл.	532656,4	228598,0	91586,5	1097,0	0,0	21738,4	2683,3	1420,2	886,6
Ленинградская обл.	151052,5	86850,1	14785,1	0,0	0,0	317,0	38,0	123,3	0,0
Мурманская обл.	89768,3	46089,1	2698,3	0,0	0,0	4549,3	3723,5	0,0	0,0
Новгородская обл.	48685,0	30191,0	1132,0	0,0	0,0	57,0	27,0	29,0	29,0
Псковская обл.	54259,6	41144,3	367,2	0,0	0,0	131,3	131,3	21,6	21,6
Ненецкий а.о.	0,0	0,0	0,0	0,0	0,0	0,0	0,0	0,0	0,0
г.Санкт-Петербург	3276313,6	2341962,2	304825,7	96061,4	180,0	174305,4	8875,4	19697,8	662,5
федеральное ведение	1 145 979,8	820 889,0	146 444,5	19 811,6	180,0	28 521,4	3 621,4	363,5	363,5
местное ведение	2 130 334	1 521 073	158 381	76 250	0	145 784	5 254	19 334	299
<b>Южный федеральный округ</b>	<b>3545359,0</b>	<b>2409080,9</b>	<b>106221,7</b>	<b>20812,6</b>	<b>1216,4</b>	<b>125546,4</b>	<b>10545,7</b>	<b>21840,4</b>	<b>9458,2</b>
Респ. Адыгея	258812,5	188017,7	726,8	2237,7	0,0	6444,5	5598,0	4775,3	4673,0
Респ. Калмыкия	112755,4	87470,1	122,8	0,0	0,0	507,0	85,0	240,3	0,0
Респ. Крым	325952,0	204316,7	7092,5	0,0	0,0	19601,0	132,5	842,3	141,0
Краснодарский край	1689327,0	1160256,3	79664,8	12343,9	0,6	33423,1	3233,9	8549,8	2170,6
Астраханская обл.	356473,6	174014,1	4108,6	0,0	0,0	54988,6	96,4	5344,3	2209,8
Волгоградская обл.	409031,3	255524,2	3748,6	6231,0	1215,8	784,3	611,7	159,4	159,4
Ростовская обл.	393007,2	339481,8	10757,6	0,0	0,0	9797,9	788,2	1929,0	104,4
г.Севастополь	0,0	0,0	0,0	0,0	0,0	0,0	0,0	0,0	0,0
<b>Северо-Кавказский федеральный округ</b>	<b>2047891,5</b>	<b>1385583,4</b>	<b>23014,6</b>	<b>6212,1</b>	<b>356,3</b>	<b>27129,7</b>	<b>3435,9</b>	<b>14557,2</b>	<b>462,1</b>
Респ. Дагестан	370198,4	261878,2	238,3	4500,0	0,0	6524,1	621,9	5434,2	0,0
Респ. Ингушетия	173873,6	125715,2	49,0	0,0	0,0	0,0	0,0	0,0	0,0

**Концертные организации и коллективы по субъектам Российской Федерации по МК за 2021 год**  
**Использование финансовых средств**

	Израсходовано – всего, тыс.руб.	из них							
		расходы на оплату труда		на капитальный ремонт и реставрацию		на приобретение оборудования		на приобретение костюмов	
		всего	из них за счет внебюджетных средств	всего	из них за счет внебюджетных средств	всего	из них за счет внебюджетных средств	всего	из них за счет внебюджетных средств
1	2	3	4	5	6	7	8	9	10
Кабардино-Балкарская Респ.	104757,8	87678,3	4784,7	1712,1	356,3	629,1	94,0	1051,6	395,6
Карачаево-Черкесская Респ.	102047,6	67646,1	0,0	0,0	0,0	141,0	0,0	0,0	0,0
Респ. Северная Осетия-Алания	148953,4	113858,9	1441,7	0,0	0,0	293,6	161,6	0,0	0,0
Чеченская Респ.	566224,3	364980,4	30,0	0,0	0,0	5568,7	2210,9	4187,7	0,0
Ставропольский край	581836,4	363826,3	16470,9	0,0	0,0	13973,2	347,5	3883,7	66,5
федеральное ведение	268 847,0	133 846,0	8 277,0	0,0	0,0	11 074,0	0,0	446,0	23,0
местное ведение	312 989,4	229 980,3	8 193,9	0,0	0,0	2 899,2	347,5	3 437,7	43,5
<b>Приволжский федеральный округ</b>	<b>5288943,5</b>	<b>3864608,4</b>	<b>259615,0</b>	<b>155343,4</b>	<b>296,0</b>	<b>288014,5</b>	<b>39403,8</b>	<b>48949,8</b>	<b>4180,0</b>
Респ. Башкортостан	899510,0	696460,2	21872,1	342,1	0,0	18345,4	1826,1	15478,1	671,1
Респ. Марий Эл	56382,0	38826,0	1206,0	0,0	0,0	142,6	142,6	84,9	84,9
Респ. Мордовия	204921,9	166864,2	1124,3	0,0	0,0	8127,8	259,2	683,6	183,6
Респ. Татарстан	1203358,5	970523,2	135323,4	54,0	54,0	40268,7	33453,7	7721,1	1145,3
Удмуртская Респ.	282863,2	248904,8	4629,3	6000,0	0,0	1552,3	448,5	102,5	102,5
Чувашская Респ.	237961,4	167128,9	2205,8	9418,5	0,0	12162,3	119,6	7223,1	397,6
Пермский край	352482,1	221274,2	20725,9	17562,0	0,0	3546,4	935,8	2036,1	375,3
Кировская обл.	104528,2	89724,2	13246,2	111,0	0,0	1649,0	301,0	140,0	140,0
Нижегородская обл.	441146,8	338696,0	5865,8	6145,8	0,0	6007,0	254,0	5997,6	333,6
Оренбургская обл.	493228,0	172115,0	4099,0	113009,0	242,0	165760,0	0,0	717,0	250,0
Пензенская обл.	235363,1	151694,0	7053,0	2205,0	0,0	518,0	311,0	468,0	102,0
Самарская обл.	512490,6	381735,8	27523,1	496,0	0,0	20877,3	951,3	7607,9	393,4
Саратовская обл.	198529,0	167714,1	14650,4	0,0	0,0	8935,4	401,0	36,3	0,7
Ульяновская обл.	66178,7	52947,8	90,7	0,0	0,0	122,3	0,0	653,6	0,0

**Концертные организации и коллективы по субъектам Российской Федерации по МК за 2021 год**  
**Использование финансовых средств**

1	2	из них							
		расходы на оплату труда		на капитальный ремонт и реставрацию		на приобретение оборудования		на приобретение костюмов	
		3	4	5	6	7	8	9	10
	Израсходовано – всего, тыс.руб.	всего	из них за счет внебюджетных средств	всего	из них за счет внебюджетных средств	всего	из них за счет внебюджетных средств	всего	из них за счет внебюджетных средств
<b>Уральский федеральный округ</b>	<b>3580443,9</b>	<b>2396283,0</b>	<b>128122,6</b>	<b>4425,3</b>	<b>91,3</b>	<b>235651,1</b>	<b>20738,2</b>	<b>11662,5</b>	<b>2427,5</b>
Курганская обл.	60562,7	37660,1	1874,1	0,0	0,0	376,5	14,0	5,6	5,6
Свердловская обл.	1170913,1	856594,2	76851,4	1074,5	74,5	30857,0	14580,5	1099,8	691,2
Тюменская обл.	330554,4	220904,6	10081,3	16,8	16,8	4543,1	402,8	1753,7	483,8
Челябинская обл.	889601,9	494093,2	13031,8	0,0	0,0	183117,9	1338,0	6776,5	441,0
Ханты-Мансийский а.о-Югра	754807,8	590163,9	19991,0	0,0	0,0	4711,6	2901,9	475,9	475,9
Ямало-Ненецкий а.о.	374004,0	196867,0	6293,0	3334,0	0,0	12045,0	1501,0	1551,0	330,0
<b>Сибирский федеральный округ</b>	<b>3741353,3</b>	<b>2835856,2</b>	<b>98215,6</b>	<b>21980,3</b>	<b>14,0</b>	<b>125565,0</b>	<b>47642,1</b>	<b>21472,3</b>	<b>6873,5</b>
Респ. Алтай	38318,1	29330,7	221,2	0,0	0,0	1831,6	391,1	221,0	19,0
Респ. Тыва	169782,0	115076,0	470,0	0,0	0,0	4829,5	1232,8	2406,0	8,7
Респ. Хакасия	121665,6	116694,4	1749,5	0,0	0,0	1375,2	1048,4	749,8	749,8
Алтайский край	307880,9	214783,7	4392,2	1427,3	14,0	15930,0	383,9	3934,6	24,5
Красноярский край	594246,3	549910,3	4298,2	0,0	0,0	38058,1	31528,9	4185,9	2582,1
Иркутская обл.	244635,7	170755,7	86,2	0,0	0,0	5455,6	393,8	2563,8	723,0
Кемеровская обл. - Кузбасс	369897,0	254681,0	9284,0	20000,0	0,0	3076,0	1476,0	551,0	429,0
Новосибирская обл.	1136763,9	832591,2	22612,1	553,0	0,0	17613,2	10456,4	1904,5	765,7
Омская обл.	455720,1	372394,5	41634,1	0,0	0,0	1710,6	75,6	4808,7	1571,7
Томская обл.	302443,7	179638,7	13468,1	0,0	0,0	35685,2	655,2	147,0	0,0
<b>Дальневосточный федеральный округ</b>	<b>2033624,6</b>	<b>1476603,8</b>	<b>49268,1</b>	<b>11252,4</b>	<b>140,3</b>	<b>57690,1</b>	<b>9786,1</b>	<b>9031,5</b>	<b>1049,0</b>
Респ. Бурятия	231519,4	176798,5	5343,6	597,1	0,0	2080,9	652,6	2410,9	266,6
Респ. Саха (Якутия)	491949,1	410172,9	7204,7	32,0	0,0	3744,6	1450,8	235,7	154,9
Забайкальский край	147922,6	98970,6	6742,4	0,0	0,0	526,0	144,0	144,0	0,0
Камчатский край	176155,3	132433,8	1162,1	20,3	20,3	8730,9	569,0	1946,4	0,0
Приморский край	170689,0	84334,8	10508,0	6491,0	0,0	18330,3	0,0	43,5	43,5

**Концертные организации и коллективы по субъектам Российской Федерации по МК за 2021 год**  
**Использование финансовых средств**

	Израсходовано – всего, тыс.руб.	из них							
		расходы на оплату труда		на капитальный ремонт и реставрацию		на приобретение оборудования		на приобретение костюмов	
		всего	из них за счет внебюджетных средств	всего	из них за счет внебюджетных средств	всего	из них за счет внебюджетных средств	всего	из них за счет внебюджетных средств
1	2	3	4	5	6	7	8	9	10
Хабаровский край	235743,2	196998,1	11134,2	0,0	0,0	2219,8	4,8	76,8	76,8
Амурская обл.	81122,0	72104,0	4510,0	1298,0	120,0	6932,0	3866,0	788,0	380,0
Магаданская обл.	108234,6	89629,8	104,0	0,0	0,0	1241,0	209,0	80,0	0,0
Сахалинская обл.	263914,4	144396,2	1501,0	2814,0	0,0	6069,0	559,2	2612,5	110,5
Чукотский а.о.	75511,0	43495,0	988,0	0,0	0,0	3991,0	3,5	677,0	0,0
Еврейская авт.обл.	50864,0	27270,1	70,1	0,0	0,0	3824,6	2327,2	16,7	16,7

**Концертные организации и коллективы по организациям других (иных) ведомств**  
**ОБЩИЕ СВЕДЕНИЯ**  
иные организации

1	Общее количество помещений (зданий)	из них				Вместимость концертного зала	Численность работников	
		3	4	5	6		8	9
	2	требуяют капитального ремонта	аварийные	в оперативном управлении	арендованные		всего	из них артистический и художественный персонал
<b>Всего</b>	<b>123</b>	<b>9</b>	<b>0</b>	<b>12</b>	<b>72</b>	<b>9 697</b>	<b>1 951</b>	<b>1 245</b>
<b>Центральный ф.о.</b>	<b>81</b>	<b>6</b>	<b>0</b>	<b>8</b>	<b>72</b>	<b>8 157</b>	<b>1 710</b>	<b>1 014</b>
г.Москва	81	6	0	8	72	8 157	1 710	1 014
<b>Северо-Западный ф.о.</b>	<b>29</b>	<b>2</b>	<b>0</b>	<b>0</b>	<b>0</b>	<b>240</b>	<b>54</b>	<b>54</b>
г.Санкт-Петербург	29	2	0	0	0	240	54	54
<b>Южный ф.о.</b>	<b>9</b>	<b>0</b>	<b>0</b>	<b>0</b>	<b>0</b>	<b>1 300</b>	<b>45</b>	<b>45</b>
Ростовская обл.	9	0	0	0	0	1 300	45	45
<b>Уральский ф.о.</b>	<b>0</b>	<b>0</b>	<b>0</b>	<b>0</b>	<b>0</b>	<b>0</b>	<b>26</b>	<b>23</b>
Свердловская обл.	0	0	0	0	0	0	26	23
<b>Дальневосточный ф.о.</b>	<b>4</b>	<b>1</b>	<b>0</b>	<b>4</b>	<b>0</b>	<b>0</b>	<b>116</b>	<b>109</b>
Приморский край	1	1	0	1	0	0	57	57
Хабаровский край	3	0	0	3	0	0	59	52

**Концертные организации и коллективы по организациям других (иных) ведомств  
ЧИСЛО МЕРОПРИЯТИЙ И ЧИСЛО ЗРИТЕЛЕЙ НА МЕРОПРИЯТИЯХ,  
проведенных на своей территории (иные организации)**

	Число мероприятий	из них мероприятий для детей	% мероприятий для детей от общего числа мероприятий	из общего числа мероприятий, проведенные с участием собственных коллективов и исполнителей	Число зрителей, тыс.чел.	из них на мероприятиях для детей	% зрителей на мероприятиях для детей к общему числу зрителей	Число зрителей на мероприятиях, проведенные с участием собственных коллективов и исполнителей, тыс.чел.
1	2	3	4	5	6	7	8	9
<b>Всего</b>	<b>1 011</b>	<b>25</b>	<b>2,5</b>	<b>759</b>	<b>873,8</b>	<b>3,3</b>	<b>0,4</b>	<b>606,7</b>
<b>Центральный ф.о.</b>	<b>724</b>	<b>18</b>	<b>2,5</b>	<b>629</b>	<b>729,7</b>	<b>3,3</b>	<b>0,5</b>	<b>496,3</b>
г.Москва	724	18	2,5	629	729,7	3,3	0,5	496,3
<b>Северо-Западный ф.о.</b>	<b>53</b>	<b>1</b>	<b>1,9</b>	<b>24</b>	<b>40,3</b>	<b>0,0</b>	<b>0,0</b>	<b>6,6</b>
г.Санкт-Петербург	53	1	1,9	24	40,3	0,0	0,0	6,6
<b>Южный ф.о.</b>	<b>41</b>	<b>0</b>	<b>0,0</b>	<b>0</b>	<b>0,0</b>	<b>0,0</b>	<b>0,0</b>	<b>0,0</b>
Ростовская обл.	41	0	0,0	0	0,0	0,0	0,0	0,0
<b>Уральский ф.о.</b>	<b>0</b>	<b>0</b>	<b>0,0</b>	<b>0</b>	<b>0,0</b>	<b>0,0</b>	<b>0,0</b>	<b>0,0</b>
Свердловская обл.	0	0	0,0	0	0,0	0,0	0,0	0,0
<b>Дальневосточный ф.о.</b>	<b>193</b>	<b>6</b>	<b>3,1</b>	<b>106</b>	<b>103,8</b>	<b>0,0</b>	<b>0,0</b>	<b>103,8</b>
Приморский край	87	6	6,9	0	0,0	0,0	0,0	0,0
Хабаровский край	106	0	0,0	106	103,8	0	0	103,8

**ЦИРКИ сферы культуры 2021**  
**МАТЕРИАЛЬНО-ТЕХНИЧЕСКАЯ БАЗА**

	Число цирков, единиц	Среднее число жителей на одно учреждение, тыс.чел.		Число стационарных зданий, единиц			Техническое состояние зданий цирков, единиц		Доля зданий, находящихся в неудовлетворительном состоянии, %		Число зрительных залов всего, единиц	Среднее число посадочных мест на один зрительный зал	
		показатель	место среди субъектов РФ	всего	здания цирков	вспомогательные здания	требуют капитального ремонта	аварийные	показатель	место среди субъектов РФ		показатель	место среди субъектов РФ
<b>Всего по Российской Федерации</b>	<b>66</b>	<b>2 214,7</b>		<b>163</b>	<b>45</b>	<b>118</b>	<b>20</b>	<b>1</b>	<b>46,7</b>		<b>52</b>	<b>1 598</b>	
<b>Центральный федеральный округ</b>	<b>18</b>	<b>1 745,4</b>		<b>38</b>	<b>10</b>	<b>28</b>	<b>5</b>	<b>0</b>	<b>50,0</b>		<b>12</b>	<b>1 791</b>	
Брянская обл.	1	1 182,7	33	2	1	1	1	0	100,0	24-39	1	1 944	6-8
Воронежская обл.	1	2 305,6	20	2	1	1	1	0	100,0	24-39	1	2 093	4
Ивановская обл.	1	987,0	40	2	1	1	0	0	0,0	1-20	1	1 626	22
Калужская обл.	1	1 001,0	38								1	1 000	39
Костромская обл.	1	628,4	43	2	1	1	1	0	100,0	24-39	1	1 625	23
Курская обл.	1	1 096,5	35	2	1	1	0	0	0,0	1-20	1	1 833	10
Московская обл.	1	7 708,5	2										
Рязанская обл.	1	1 098,3	34	2	1	1	0	0	0,0	1-20	1	1 603	25
Тверская обл.	1	1 245,6	31	10	1	9	1	0	100,0	24-39	1	1 657	19
Тульская обл.	1	1 449,1	27	8	1	7	0	0	0,0	1-20	1	1 826	11
Ярославская обл.	1	1 241,4	32	4	1	3	0	0	0,0	1-20	1	1 635	21
г.Москва	7	1 807,9	1	4	1	3	1	0	100,0	24-39	2	2 327	1
<b>Северо-Западный федеральный округ</b>	<b>5</b>	<b>1 497,1</b>		<b>2</b>	<b>2</b>	<b>0</b>	<b>0</b>	<b>1</b>	<b>50,0</b>		<b>3</b>	<b>1 732</b>	
Архангельская обл.	1	1 082,6	36	1	1	0	0	1	100,0	24-39	1	1 732	15
Калининградская обл.	1	1 018,7	37										
г.Санкт-Петербург	3	1 794,8	4	1	1	0	0	0	0,0	1-20	2	1 732	16
<b>Южный федеральный округ</b>	<b>12</b>	<b>1 312,4</b>		<b>50</b>	<b>6</b>	<b>44</b>	<b>3</b>	<b>0</b>	<b>50,0</b>		<b>8</b>	<b>1 374</b>	
Респ. Крым	1	1 901,5	23	1	1	0	0	0	0,0	1-20	1	1 180	37
Краснодарский край	4	1 421,0	3	28	2	26	1	0	50,0	21-23	2	1 770	13
Астраханская обл.	2	498,9	39	4	1	3	0	0	0,0	1-20	1	1 106	38
Волгоградская обл.	1	2 474,6	17	9	1	8	1	0	100,0	24-39	1	1 781	12

**ЦИРКИ сферы культуры 2021**  
**МАТЕРИАЛЬНО-ТЕХНИЧЕСКАЯ БАЗА**

	Число цирков, единиц	Среднее число жителей на одно учреждение, тыс.чел.		Число стационарных зданий, единиц			Техническое состояние зданий цирков, единиц		Доля зданий, находящихся в неудовлетворительном состоянии, %		Число зрительных залов всего, единиц	Среднее число посадочных мест на один зрительный зал	
		показатель	место среди субъектов РФ	всего	здания цирков	вспомогательные здания	требуют капитального ремонта	аварийные	показатель	место среди субъектов РФ		показатель	место среди субъектов РФ
Ростовская обл.	3	1 393,8	6	8	1	7	1	0	100,0	24-39	2	1 215	35
г.Севастополь	1	510,0	44								1	956	40
<b>Северо-Кавказский федеральный округ</b>	<b>3</b>	<b>930,9</b>		<b>9</b>	<b>2</b>	<b>7</b>	<b>1</b>	<b>0</b>	<b>50,0</b>		<b>2</b>	<b>1 592</b>	
Ставропольский край	3	930,9	13	9	2	7	1	0	50,0	21-23	2	1 592	27
<b>Приволжский федеральный округ</b>	<b>12</b>	<b>2 099,2</b>		<b>31</b>	<b>10</b>	<b>21</b>	<b>4</b>	<b>0</b>	<b>40,0</b>		<b>10</b>	<b>1 785</b>	
Респ. Башкортостан	1	4 013,8	7	7	1	6	1	0	100,0	24-39	1	1 994	6-8
Респ. Татарстан	2	1 947,1	8	1	1	0	0	0	0,0	1-20	1	2 016	5
Удмуртская Респ.	1	1 493,4	26	1	1	0	1	0	100,0	24-39	1	1 749	14
Пермский край	1	2 579,2	16	3	1	2	0	0	0,0	1-20	1	2 237	2
Кировская обл.	1	1 250,2	30	2	1	1	1	0	100,0	24-39	1	1 606	24
Нижегородская обл.	1	3 176,5	10	4	1	3	0	0	0,0	1-20	1	1 944	6-8
Оренбургская обл.	1	1 942,9	21	6	1	5	0	0	0,0	1-20	1	1 200	36
Пензенская обл.	1	1 290,9	29	2	1	1	0	0	0,0	1-20	1	1 390	33
Самарская обл.	1	3 154,2	11	1	1	0	1	0	100,0	24-39	1	2 176	3
Саратовская обл.	2	1 197,6	18	4	1	3	0	0	0,0	1-20	1	1 537	30
<b>Уральский федеральный округ</b>	<b>5</b>	<b>1 855,3</b>		<b>9</b>	<b>5</b>	<b>4</b>	<b>3</b>	<b>0</b>	<b>60,0</b>		<b>5</b>	<b>1 762</b>	
Свердловская обл.	2	2 145,1	5	5	2	3	1	0	50,0	21-23	2	1 883	9
Тюменская обл.	1	1 543,4	25	1	1	0	0	0	0,0	1-20	1	1 596	26
Челябинская обл.	2	1 721,4	9	3	2	1	2	0	100,0	24-39	2	1 723	18
<b>Сибирский федеральный округ</b>	<b>6</b>	<b>2 092,3</b>		<b>15</b>	<b>6</b>	<b>9</b>	<b>3</b>	<b>0</b>	<b>50,0</b>		<b>6</b>	<b>1 535</b>	
Красноярский край	1	2 855,9	12	3	1	2	0	0	0,0	1-20	1	1 640	20
Иркутская обл.	1	2 375,0	19	4	1	3	1	0	100,0	24-39	1	1 392	32

**ЦИРКИ сферы культуры 2021**  
**МАТЕРИАЛЬНО-ТЕХНИЧЕСКАЯ БАЗА**

	Число цирков, единиц	Среднее число жителей на одно учреждение, тыс.чел.		Число стационарных зданий, единиц			Техническое состояние зданий цирков, единиц		Доля зданий, находящихся в неудовлетворительном состоянии, %		Число зрительных залов всего, единиц	Среднее число посадочных мест на один зрительный зал	
		показатель	место среди субъектов РФ	всего	здания цирков	вспомогательные здания	требуют капитального ремонта	аварийные	показатель	место среди субъектов РФ		показатель	место среди субъектов РФ
Кемеровская обл. - Кузбасс	2	1 316,7	15	2	2	0	2	0	100,0	24-39	2	1 591	28
Новосибирская обл.	1	2 785,9	14	3	1	2	0	0	0,0	1-20	1	1 460	31
Омская обл.	1	1 903,7	22	3	1	2	0	0	0,0	1-20	1	1 538	29
<b>Дальневосточный федеральный округ</b>	<b>5</b>	<b>1 029,3</b>		<b>9</b>	<b>4</b>	<b>5</b>	<b>1</b>	<b>0</b>	<b>25,0</b>		<b>6</b>	<b>1 061</b>	
Респ. Бурятия	1	985,4	41	4	0	4	0	0			1	450	42
Респ. Саха (Якутия)	1	982,0	42	1	1	0	1	0	100,0	24-39	2	562	41
Приморский край	2	939,0	24	3	2	1	0	0	0,0	1-20	2	1 725	17
Хабаровский край	1	1 301,1	28	1	1	0	0	0	0,0	1-20	1	1 340	34

**ЦИРКИ сферы культуры 2021**  
**МЕРОПРИЯТИЯ, ЧИСЛЕННОСТЬ ЗРИТЕЛЕЙ, ПОСТУПЛЕНИЕ СРЕДСТВ ОТ МЕРОПРИЯТИЙ**

	Число цирков, единиц	Мероприятия в России			Среднее число мероприятий на 1 учреждение		Среднее число посетителей на одном мероприятии	
		Количество мероприятий в России, единиц	Численность зрителей, тысяч человек	Поступление средств от мероприятий, тысяч рублей	показатель	место среди субъектов РФ	показатель	место среди субъектов РФ
<b>Всего по Российской Федерации</b>	<b>66</b>	<b>3594</b>	<b>2 570,1</b>	<b>1 547 931,9</b>	<b>54,5</b>		<b>715</b>	
<b>Центральный федеральный округ</b>	<b>18</b>	<b>931</b>	<b>687,0</b>	<b>712 165,5</b>				
Брянская обл.	1	29	27,8	19 186,1	29,0	32	959	5
Воронежская обл.	1	98	89,8	40 339,1	98,0	7	916	6
Ивановская обл.	1	50	36,6	13 079,3	50,0	23-24	732	19
Калужская обл.	1							
Костромская обл.	1	34	23,5	7 281,1	34,0	29	691	24
Курская обл.	1	31	24,9	13 687,5	31,0	31	803	13
Московская обл.	1							
Рязанская обл.	1	86	54,8	27 466,8	86,0	12-13	637	26
Тверская обл.	1	80	60,0	20 357,1	80,0	16	750	17
Тульская обл.	1	110	83,3	14 106,5	110,0	3	757	16
Ярославская обл.	1	85	56,8	15 866,0	85,0	14-15	668	25
г.Москва	7	328	229,5	540 796,0	46,9	25	700	22
<b>Северо-Западный федеральный округ</b>	<b>5</b>	<b>262</b>	<b>226,3</b>	<b>88 235,1</b>				
Архангельская обл.	1							
Калининградская обл.	1							
г.Санкт-Петербург	3	262	226,3	88 235,1	87,3	11	864	9
<b>Южный федеральный округ</b>	<b>12</b>	<b>423</b>	<b>229,1</b>	<b>93 048,5</b>				
Респ. Крым	1							
Краснодарский край	4	172	79,1	37 213,7	43,0	27	460	32
Астраханская обл.	2	63	36,2	20 264,0	31,5	30	575	28
Волгоградская обл.	1	94	66,4	22 358,2	94,0	8-9	706	21
Ростовская обл.	3	79	42,2	11 154,9	26,3	33	534	29
г.Севастополь	1	15	5,2	2 057,7	15,0	35	347	33

**ЦИРКИ сферы культуры 2021**  
**МЕРОПРИЯТИЯ, ЧИСЛЕННОСТЬ ЗРИТЕЛЕЙ, ПОСТУПЛЕНИЕ СРЕДСТВ ОТ МЕРОПРИЯТИЙ**

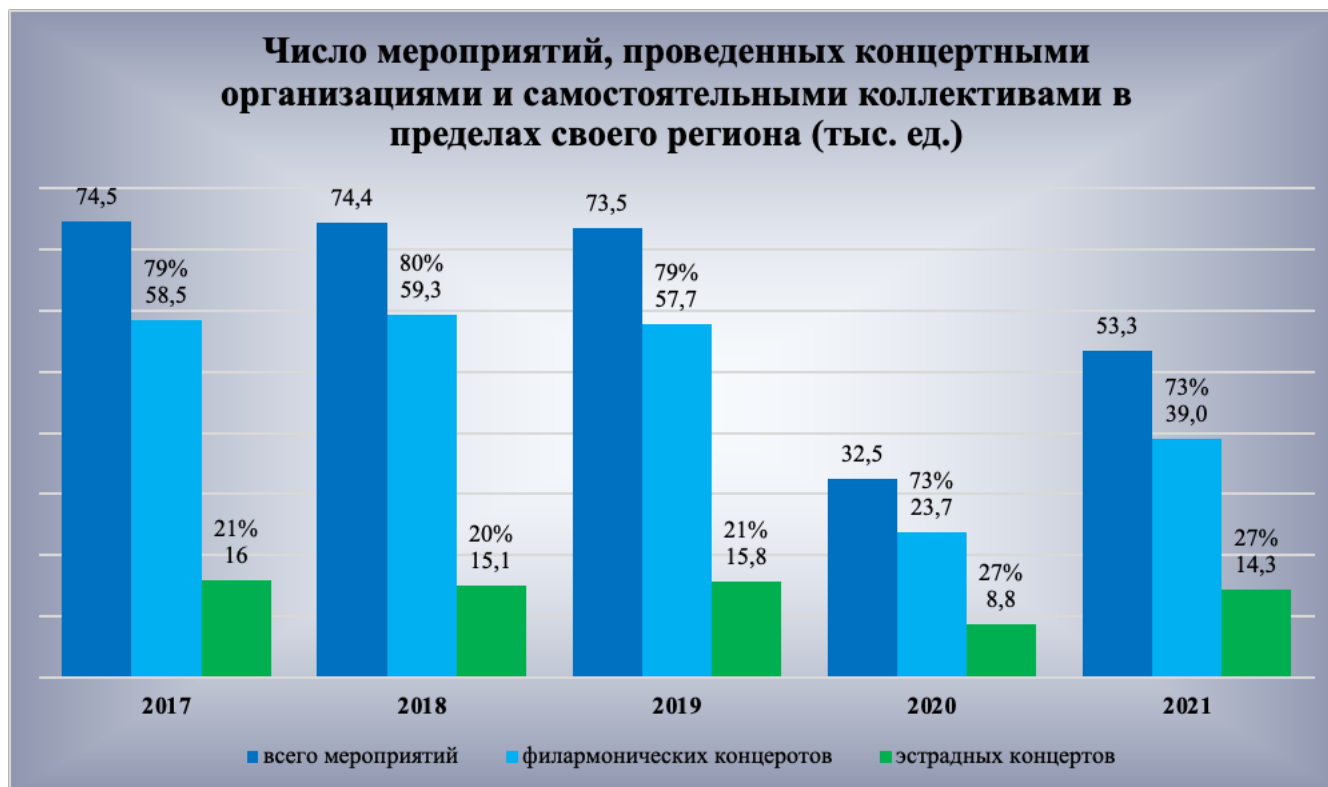
	Число цирков, единиц	Мероприятия в России			Среднее число мероприятий на 1 учреждение		Среднее число посетителей на одном мероприятии	
		Количество мероприятий в России, единиц	Численность зрителей, тысяч человек	Поступление средств от мероприятий, тысяч рублей	показатель	место среди субъектов РФ	показатель	место среди субъектов РФ
<b>Северо-Кавказский федеральный округ</b>	<b>3</b>	<b>127</b>	<b>98,7</b>	<b>32 370,9</b>	<b>42,3</b>		<b>777</b>	
Ставропольский край	3	127	98,7	32 370,9	42,3	28	777	14
<b>Приволжский федеральный округ</b>	<b>12</b>	<b>746</b>	<b>488,1</b>	<b>298 577,3</b>	<b>62,2</b>		<b>654</b>	
Респ. Башкортостан	1							
Респ. Татарстан	2	276	131,9	127 672,8	138,0	1	478	30
Удмуртская Респ.	1							
Пермский край	1	59	44,1	19 886,0	59,0	19-20	747	18
Кировская обл.	1	76	45,7	17 124,5	76,0	17	601	27
Нижегородская обл.	1	85	85,2	44 845,0	85,0	14-15	1002	3
Оренбургская обл.	1	46	21,5	12 089,4	46,0	26	467	31
Пензенская обл.	1							
Самарская обл.	1	94	82,8	35 070,0	94,0	8-9	881	7
Саратовская обл.	2	110	76,9	41 889,6	55,0	21	699	23
<b>Уральский федеральный округ</b>	<b>5</b>	<b>323</b>	<b>311,3</b>	<b>146 226,7</b>	<b>64,6</b>		<b>964</b>	
Свердловская обл.	2	206	211,9	93 532,0	103,0	5	1029	2
Тюменская обл.	1	86	66,5	32 197,7	86,0	12-13	773	15
Челябинская обл.	2	31	32,9	20 497,0	15,5	34	1061	1
<b>Сибирский федеральный округ</b>	<b>6</b>	<b>407</b>	<b>349,2</b>	<b>111 243,5</b>	<b>67,8</b>		<b>858</b>	
Красноярский край	1							
Иркутская обл.	1	59	47,5	12 445,0	59,0	19-20	805	12
Кемеровская обл. - Кузбасс	2	144	116,8	49 023,8	72,0	18	811	11
Новосибирская обл.	1	99	82,8	15 084,3	99,0	6	836	10
Омская обл.	1	105	102,1	34 690,4	105,0	4	972	4
<b>Дальневосточный федеральный округ</b>	<b>5</b>	<b>375</b>	<b>180,4</b>	<b>66 064,4</b>	<b>75,0</b>		<b>481</b>	
Респ. Бурятия	1	135	32,8	10 031,3	135,0	2	243	35

**ЦИРКИ сферы культуры 2021**  
**МЕРОПРИЯТИЯ, ЧИСЛЕННОСТЬ ЗРИТЕЛЕЙ, ПОСТУПЛЕНИЕ СРЕДСТВ ОТ МЕРОПРИЯТИЙ**

	Число цирков, единиц	Мероприятия в России			Среднее число мероприятий на 1 учреждение		Среднее число посетителей на одном мероприятии	
		Количество мероприятий в России, единиц	Численность зрителей, тысяч человек	Поступление средств от мероприятий, тысяч рублей	показатель	место среди субъектов РФ	показатель	место среди субъектов РФ
Респ. Саха (Якутия)	1	88	22,7	8 887,7	88,0	10	258	34
Приморский край	2	102	88,8	22 284,8	51,0	22	871	8
Хабаровский край	1	50	36,1	24 860,6	50,0	23-24	722	20

## Графики



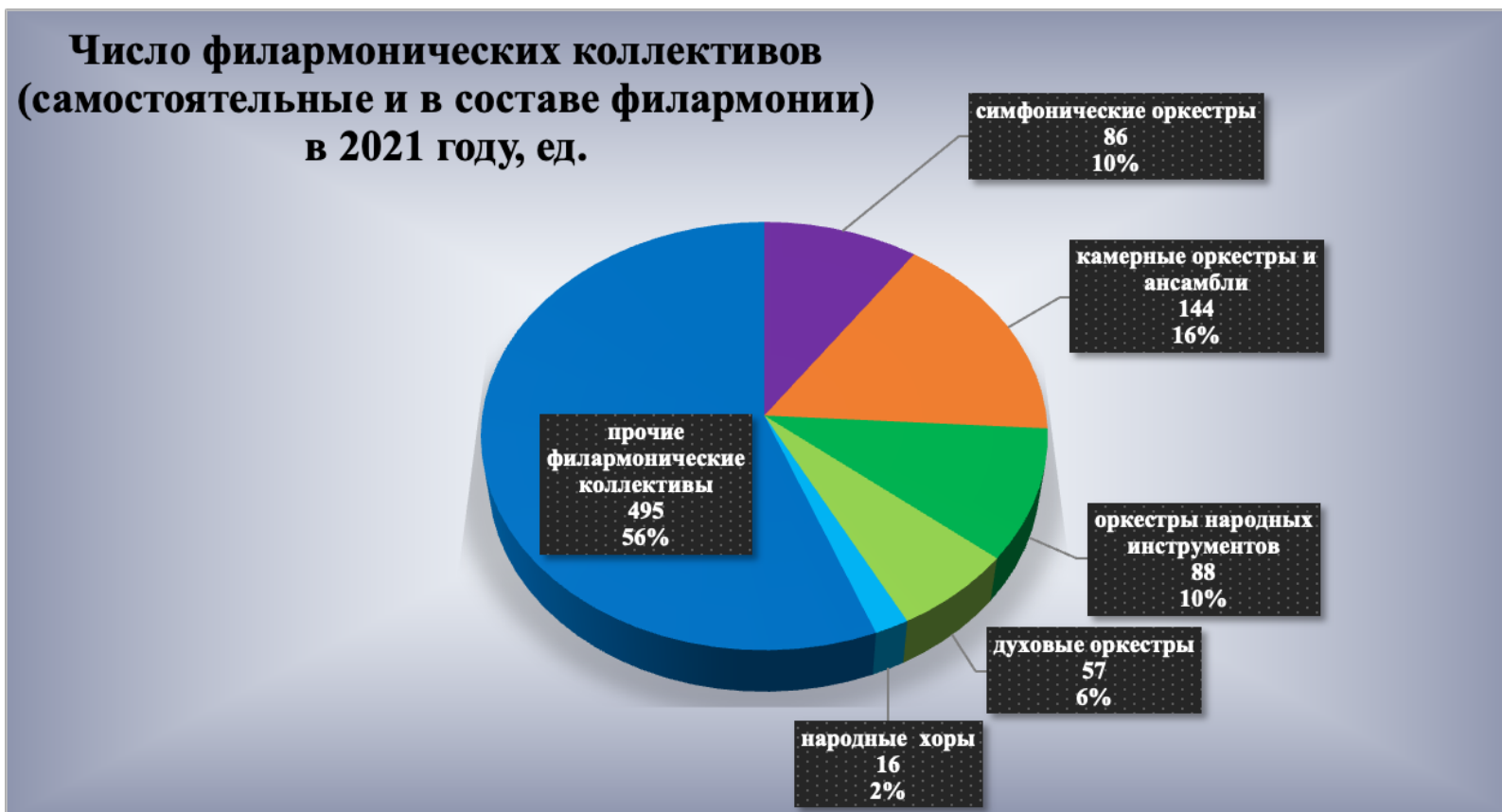






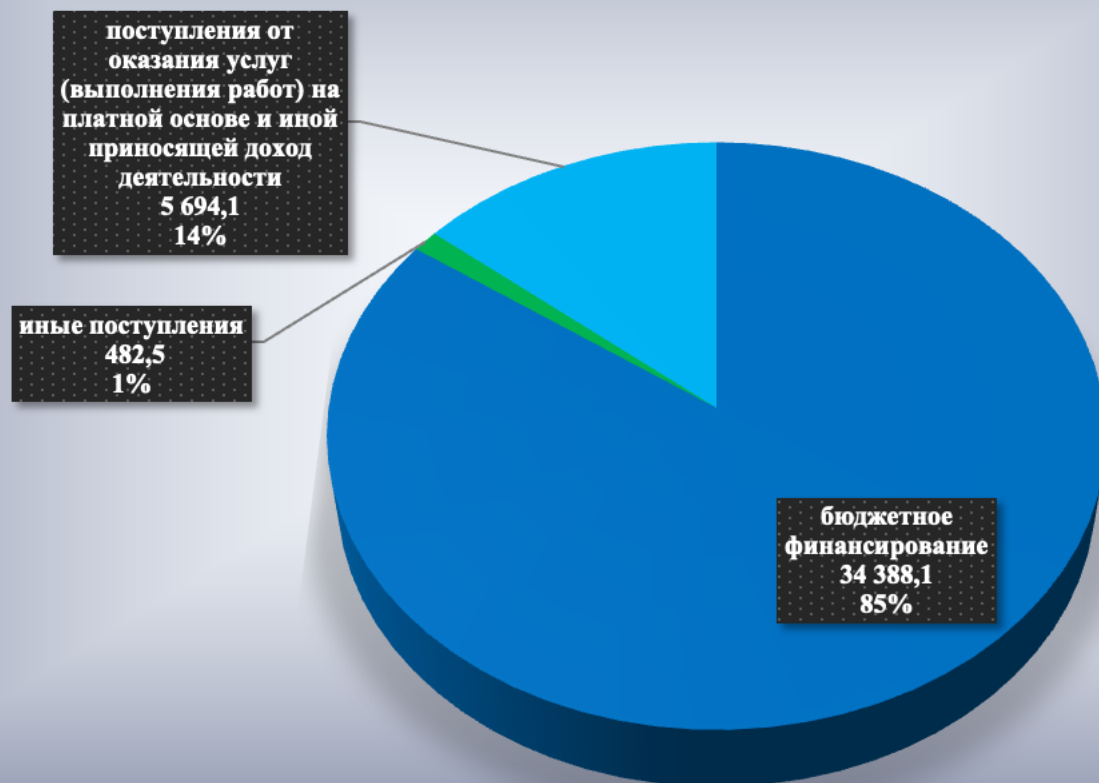








## Поступление финансовых средств в концертные организации и коллективы в 2021 году (млн. руб.)



### Использование финансовых средств концертными организациями и самостоятельными коллективами в 2021 году (млн. руб.)

