



**КОНЦЕРТНЫЕ ОРГАНИЗАЦИИ
И САМОСТОЯТЕЛЬНЫЕ КОЛЛЕКТИВЫ
РОССИЙСКОЙ ФЕДЕРАЦИИ
В ЦИФРАХ 2016**

СОДЕРЖАНИЕ

ПРЕДИСЛОВИЕ		3
Концертные организации и коллективы по России в целом за 2013 – 2016 годы		
Таблица 1	Концертные организации и самостоятельные коллективы	8
Таблица 2	Концертные организации и самостоятельные коллективы федерального ведения	11
Таблица 3	Концертные организации и самостоятельные коллективы местного ведения	14
по субъектам Российской Федерации за 2016 год		
Таблица 4	Число концертных организаций и самостоятельных коллективов	17
Таблица 5	Общие сведения	23
Таблица 6	Число мероприятий и число зрителей на мероприятиях, проведенных на своей территории	29
Таблица 7	Число мероприятий, проведенных на своей территории и за ее пределами в России	59
Таблица 8	Число зрителей на мероприятиях, проведенных на своей территории и за ее пределами в России	88
Таблица 9	Поступления от мероприятий, проведенных на своей территории	120
Таблица 10	Поступление финансовых средств	145
Таблица 11	Использование финансовых средств	177
	Графики	204
Цирки по России за 2016 год		
Таблица 12	Общие сведения	210

ПРЕДИСЛОВИЕ

Справочник составлен на основе данных годовых форм статистической отчетности: “Сведения о деятельности концертной организации и самостоятельного коллектива” (ф.№12-нк), “Список постоянных коллективов и исполнителей” (приложение к ф.№12-нк), “Сведения о деятельности цирка, циркового коллектива” (ф.№13-нк).

В 2016 году в России работало 349 концертных организаций и самостоятельных коллективов, что на 10 единиц меньше, чем в 2015 году.

Ниже приведены изменения, произошедшие в составе концертных организаций и самостоятельных коллективов.

Вошли в сеть:

Респ. Дагестан

1. Государственный ансамбль песни и танца “Дагестан”

Респ. Калмыкия

2. Государственный детский ансамбль танца “Тюльпанчик”

Чеченская Респ.

3. Ансамбль песни и танца “Столица”

4. Ансамбль песни и танца “Заманхо”

Краснодарский край

5. Туапсинский камерный оркестр

Брянская область

6. Брянское городское концертное объединение

Волгоградская область

7. Калачевская городская филармония

8. Ансамбль “Казачий Курень”

Калининградская область

9. ГБУК Калининградской области “Театр эстрады “Янтарь-холл”

Московская область

10. Центр русской песни “Ярило”

Орловская область

11. Ансамбль танца “Славица”

Одновременно произошло сокращение сети:

Респ. Дагестан

1. Государственный хор Респ.Дагестан:

- присоединен к театру оперы и балета

2. Государственный симфонический оркестр Респ.Дагестан:

- присоединен к театру оперы и балета

3. Государственный вокально-хореографический ансамбль “Дагестан”:
- вошел в состав Дома культуры

Респ. Крым

4. Кино-концертный комплекс “Юбилейный”

Удмуртская Респ.

5. Государственный академический ансамбль песни и танца “Италмас”

Забайкальский край

6. Муниципальный ансамбль “Родники Забайкалья”
– вошел в состав Дома культуры

Белгородская обл.

7. Дворец культуры “Молодежный”
8. Дворец культуры “Форум” Губкинского ГО

Брянская область

- вошли в состав городского концертного объединения:
9. Городской оркестр народных инструментов
 10. Городской камерный оркестр
 11. Городской духовой оркестр
 12. Городской академический хор

13. Городской эстрадный оркестр

Липецкая область

- присоединены к областной филармонии:

14. Государственный оркестр русских народных инструментов

15. Государственный духовой оркестр

Московская область

16. Ансамбль русской песни “Распевы”, Щелково

- вошел в состав театра

17. Оркестр Солнечногорского муниципального района

Ханты-Мансийский а.о.-Югра

- вошли в состав концертно-театрального центра “Югра-Классик”:

18. Международный центр моды

19. Духовой оркестр Югры

20. Ансамбль песни и танца Югры

Примечание: в Ненецком автономном округе нет концертных организаций.

В справочнике приняты условные обозначения:

Федеральное ведение – организации, находящиеся в ведении Министерства культуры

Российской Федерации;

Местное ведение – организации, находящиеся в ведении органов культуры субъектов Российской Федерации и муниципальные.

Справочник подготовлен сотрудниками отдела статистики деятельности учреждений культуры ФГБУ “ГИВЦ Минкультуры России”.

Исполнители: Мелешина В.В., Коновалова Т.В.

Телефон для справок: (499) 261-69-90

По России в целом за 2013–2016 годы
КОНЦЕРТНЫЕ ОРГАНИЗАЦИИ И САМОСТОЯТЕЛЬНЫЕ КОЛЛЕКТИВЫ

	всего				в том числе	
					концертные организации	самостоятельные коллективы
	2013	2014	2015	2016	2016	
I. Общие сведения						
Число организаций	352	361	359	349	153	196
Количество помещений (зданий)	568	581	562	584	323	261
из них						
требуют капитального ремонта	95	90	114	110	87	23
аварийные	11	10	12	16	10	6
арендованные	191	209	146	138	33	105
Вместимость концертного зала	121 903	127 487	137 049	138 435	119 455	18 980
Число концертных организаций и коллективов, имеющих электронную почту	338	353	348	344	151	193
Число концертных организаций и коллективов, имеющих доступ в Интернет	331	341	344	344	153	191
Число концертных организаций и коллективов, имеющих собственный Интернет-сайт	294	323	322	322	150	172
Численность работников – всего	37 833	38 669	38 579	38 595	26 969	11 626
из них основной персонал	26 564	27 783	27 951	28 446	19 063	9 383
II. Основные показатели работы						
Число мероприятий, проведенных на своей территории	76 014	77 641	77 712	76 274	63 851	12 423
в том числе мероприятия для детей	34 410	34 853	35 513	35 266	32 842	2 424

По России в целом за 2013–2016 годы

КОНЦЕРТНЫЕ ОРГАНИЗАЦИИ И САМОСТОЯТЕЛЬНЫЕ КОЛЛЕКТИВЫ

	всего				в том числе	
					концертные организации	самостоятельные коллективы
	2013	2014	2015	2016	2016	
из общего числа						
филармонические концерты	56 493	60 004	58 982	55 473	45 811	9 662
эстрадные концерты	19 521	17 637	18 730	20 801	18 040	2 761
Число зрителей на концертах, проведенных на своей территории (тыс. чел.)	20734,7	22920,1	24096,8	22607,9	16696,7	5911,2
в том числе на мероприятиях для детей	5110,3	5600	5358,8	5300,8	4630,9	669,9
из общего числа						
на филармонических концертах	13799,6	15316,5	14980,8	15220,7	10910	4310,7
на эстрадных концертах	6935,1	7603,6	9116	7387,2	5786,7	1600,5
Поступления от мероприятий, проведенных на своей территории (тыс. руб.)	2 875 109	3 048 079	3 343 150	3 642 616	3 053 824	588 792
в том числе от мероприятий для детей	483 592	552 050	624 874	680 966	624 101	56 865
из общего числа						
от филармонических концертов	2 071 042	2 378 808	2 512 232	2 794 048	2 323 749	470 299
от эстрадных концертов	804 067	669 271	830 918	848 568	730 075	118 493
Среднее число зрителей на 1 концерте, проведенном на своей территории	273	295	310	296	261	476
Среднее число зрителей на 1 концерте для детей, проведенном на своей территории	149	161	151	150	141	276
Среднее число зрителей на 1 филармоническом концерте, проведенном на своей территории	244	255	254	274	238	446

По России в целом за 2013–2016 годы

КОНЦЕРТНЫЕ ОРГАНИЗАЦИИ И САМОСТОЯТЕЛЬНЫЕ КОЛЛЕКТИВЫ

	всего				в том числе	
	2013	2014	2015	2016	концертные организации	самостоятельные коллективы
					2016	
Среднее число зрителей на 1 эстрадном концерте, проведенном на своей территории	355	431	487	355	321	580
Средняя цена 1 посещения концерта, проведенного на своей площадке	285	280	291	329	342	151
Средняя цена 1 посещения концерта для детей, проведенного на своей площадке	174	169	197	215	218	160
III. Поступление и использование финансовых средств (млн. руб.)						
Поступило за год, всего	22482,4	24992,5	24846,1	26841,6	19386,3	7455,3
из них						
бюджетное финансирование	17494,2	19652,4	18842	20427,7	13967,3	6460,4
в том числе от учредителей	17043,8	19051,6	18209	19754,2	13583,9	6170,3
от основных видов уставной деятельности	3912	4046,6	4385,7	5056	4261,9	794,1
прочие доходы	1076,2	1293,6	1618,4	1357,9	1157,1	200,8
Израсходовано за год, всего	21946,3	24835,4	24926,8	26194,8	18824,6	7370,2
расходы на оплату труда	12190,3	14174,3	14410,6	14908,8	9798,8	5110
на новые программы	968,7	877,4	931	800,9	602,7	198,2

По России в целом за 2013–2016 годы

**КОНЦЕРТНЫЕ ОРГАНИЗАЦИИ И САМОСТОЯТЕЛЬНЫЕ КОЛЛЕКТИВЫ
федерального ведения**

	всего				в том числе	
					концертные организации	самостоятельные коллективы
	2013	2014	2015	2016	2016	
I. Общие сведения						
Число организаций	24	24	24	24	5	19
Количество помещений (зданий)	38	40	38	42	11	31
из них						
требуют капитального ремонта	7	7	8	5	3	2
аварийные	1	1	1	1	0	1
арендованные	27	29	24	26	1	25
Вместимость концертного зала	9 800	9 905	11 468	11 460	11 460	0
Число концертных организаций и коллективов, имеющих электронную почту	24	24	23	24	5	19
Число концертных организаций и коллективов, имеющих доступ в Интернет	24	24	23	24	5	19
Число концертных организаций и коллективов, имеющих собственный Интернет-сайт	23	23	23	24	5	19
Численность работников – всего	2 949	3 062	3 437	3 081	1 271	1 810
из них основной персонал	2 101	2 449	2 373	2 390	790	1 600
II. Основные показатели работы						
Число мероприятий, проведенных на своей территории	5 105	4 831	5 036	4 953	4 258	695
в том числе мероприятия для детей	2 344	2 191	2 266	2 383	2 336	47

По России в целом за 2013–2016 годы

**КОНЦЕРТНЫЕ ОРГАНИЗАЦИИ И САМОСТОЯТЕЛЬНЫЕ КОЛЛЕКТИВЫ
федерального ведения**

	всего				в том числе	
					концертные организации	самостоятельные коллективы
	2013	2014	2015	2016	2016	
из общего числа						
филармонические концерты	4 814	4 632	4 806	4 826	4 246	580
эстрадные концерты	291	199	230	127	12	115
Число зрителей на концертах, проведенных на своей территории (тыс. чел.)	1600,2	1596,5	1732,8	1678,1	1523,6	154,5
в том числе на мероприятиях для детей	505,9	725,3	426,9	429,9	428,5	1,4
из общего числа						
на филармонических концертах	1584	1577,7	1703,1	1658,1	1522,7	135,4
на эстрадных концертах	16,2	18,8	29,7	20	0,9	19,1
Поступления от мероприятий, проведенных на своей территории (тыс. руб.)	746 394	784 294	978 784	1 015 222	814 401	200 821
в том числе от мероприятий для детей	72 050	89 959	104 243	109 409	101 614	7 795
из общего числа						
от филармонических концертов	707 409	763 692	932 244	991 220	814 401	176 819
от эстрадных концертов	38 985	20 602	46 540	24 002	0	24 002
Среднее число зрителей на 1 концерте, проведенном на своей территории	313	330	344	339	358	222
Среднее число зрителей на 1 концерте для детей, проведенном на своей территории	216	331	188	180	183	30

По России в целом за 2013–2016 годы

КОНЦЕРТНЫЕ ОРГАНИЗАЦИИ И САМОСТОЯТЕЛЬНЫЕ КОЛЛЕКТИВЫ
федерального ведения

	всего				в том числе	
	2013	2014	2015	2016	концертные организации	самостоятельные коллективы
					2016	
Среднее число зрителей на 1 филармоническом концерте, проведенном на своей территории	329	341	354	344	359	233
Среднее число зрителей на 1 эстрадном концерте, проведенном на своей территории	56	94	202	157	75	166
Средняя цена 1 посещения концерта, проведенного на своей площадке	558	558	658	680	680	0
Средняя цена 1 посещения концерта для детей, проведенного на своей площадке	361	195	463	455	455	0
III. Поступление и использование финансовых средств (млн. руб.)						
Поступило за год, всего	4500,4	4855,7	5104,4	5767,6	3236	2531,6
из них						
бюджетное финансирование	3238,4	3562,5	3436,8	4081,2	1980,9	2100,3
в том числе от учредителей	3192,9	3519,9	3361,4	4035,5	1938,2	2097,3
от основных видов уставной деятельности	1126,6	1087,5	1105,6	1419,6	1104,1	315,5
прочие доходы	135,4	205,8	562	266,8	151	115,8
Израсходовано за год, всего	4194,4	5026,1	5272,6	5428,2	2897,4	2530,8
расходы на оплату труда	2275,9	2847,3	2923,6	2944,8	1192,2	1752,6
на новые программы	372,7	211,3	323,6	272,5	156	116,5

По России в целом за 2013–2016 годы

**КОНЦЕРТНЫЕ ОРГАНИЗАЦИИ И САМОСТОЯТЕЛЬНЫЕ КОЛЛЕКТИВЫ
местного ведения**

	всего				в том числе	
					концертные организации	самостоятельные коллективы
	2013	2014	2015	2016	2016	
I. Общие сведения						
Число организаций	328	337	335	325	148	177
Количество помещений (зданий)	530	541	524	542	312	230
из них						
требуют капитального ремонта	88	83	106	105	84	21
аварийные	10	9	11	15	10	5
арендованные	164	180	122	112	32	80
Вместимость концертного зала	112 103	117 582	125 581	126 975	107 995	18 980
Число концертных организаций и коллективов, имеющих электронную почту	314	329	325	320	146	174
Число концертных организаций и коллективов, имеющих доступ в Интернет	307	317	321	320	148	172
Число концертных организаций и коллективов, имеющих собственный Интернет-сайт	271	300	299	298	145	153
Численность работников – всего	34 884	35 607	35 142	35 514	25 698	9 816
из них основной персонал	24 463	25 334	25 578	26 056	18 273	7 783
II. Основные показатели работы						
Число мероприятий, проведенных на своей территории	70 909	72 810	72 676	71 321	59 593	11 728
в том числе мероприятия для детей	32 066	32 662	33 247	32 883	30 506	2 377

По России в целом за 2013–2016 годы

КОНЦЕРТНЫЕ ОРГАНИЗАЦИИ И САМОСТОЯТЕЛЬНЫЕ КОЛЛЕКТИВЫ
местного ведения

	всего				в том числе	
					концертные организации	самостоятельные коллективы
	2013	2014	2015	2016	2016	
из общего числа						
филармонические концерты	51 679	55 372	54 176	50 647	41 565	9 082
эстрадные концерты	19 230	17 438	18 500	20 674	18 028	2 646
Число зрителей на концертах, проведенных на своей территории (тыс. чел.)	19134,5	21323,6	22364	20929,8	15173,1	5756,7
в том числе на мероприятиях для детей	4604,4	4874,7	4931,9	4870,9	4202,4	668,5
из общего числа						0
на филармонических концертах	12215,6	13738,8	13277,7	13562,6	9387,3	4175,3
на эстрадных концертах	6918,9	7584,8	9086,3	7367,2	5785,8	1581,4
Поступления от мероприятий, проведенных на своей территории (тыс. руб.)	2 128 715	2 263 785	2 364 366	2 627 394	2 239 423	387 971
в том числе от мероприятий для детей	411 542	462 091	520 632	571 557	522 487	49 070
из общего числа						
от филармонических концертов	1 363 633	1 615 116	1 579 988	1 802 828	1 509 348	293 480
от эстрадных концертов	765 082	648 669	784 378	824 566	730 075	94 491
Среднее число зрителей на 1 концерте, проведенном на своей территории	270	293	308	293	255	491
Среднее число зрителей на 1 концерте для детей, проведенном на своей территории	144	149	148	148	138	281
Среднее число зрителей на 1 филармоническом концерте, проведенном на своей территории	236	248	245	268	226	460

По России в целом за 2013–2016 годы

КОНЦЕРТНЫЕ ОРГАНИЗАЦИИ И САМОСТОЯТЕЛЬНЫЕ КОЛЛЕКТИВЫ
местного ведения

	всего				в том числе	
					концертные организации	самостоятельные коллективы
	2013	2014	2015	2016	2016	
Среднее число зрителей на 1 эстрадном концерте, проведенном на своей территории	360	435	491	356	320	598
Средняя цена 1 посещения концерта, проведенного на своей площадке	238	233	228	265	275	151
Средняя цена 1 посещения концерта для детей, проведенного на своей площадке	155	163	170	188	190	160
III. Поступление и использование финансовых средств (млн. руб.)						
Поступило за год, всего	17982	20136,8	19741,5	21074	16150,3	4923,7
из них						
бюджетное финансирование	14255,8	16089,9	15405,2	16346,5	11986,4	4360,1
в том числе от учредителей	13850,9	15531,7	14847,6	15718,7	11645,7	4073
от основных видов уставной деятельности	2785,4	2959,1	3280,1	3636,4	3157,8	478,6
прочие доходы	940,8	1087,8	1056,2	1091,1	1006,1	85
Израсходовано за год, всего	17752	19809,3	19654,2	20766,6	15927,2	4839,4
расходы на оплату труда	9914,5	11327	11486,9	11964	8606,6	3357,4
на новые программы	596	666,2	607,4	528,4	446,7	81,7

По субъектам Российской Федерации за 2016 год

Число концертных организаций и самостоятельных коллективов за 2016 год

	Число концертных организаций и самостоятельных коллективов	в том числе		Число филармонических коллективов (самостоятельные и в составе филармонии)	в том числе					
		концертные организации	самостоятельные коллективы		симфонические оркестры	камерные оркестры и ансамбли	оркестры народных инструментов	духовые оркестры	народные хоры	прочие филармонические коллективы
ВСЕГО	349	153	196	762	77	136	80	50	22	397
Федеральное ведение	24	5	19	38	12	8	3	2	2	11
Местное ведение	325	148	177	724	65	128	77	48	20	386
Центральный федеральный округ	94	35	59	222	28	46	20	17	4	107
Белгородская обл.	1	1	0	10	1	1	1	1	0	6
Брянская обл.	2	2	0	5	1	2	0	0	0	2
Владимирская обл.	7	2	5	15	1	1	2	2	0	9
Воронежская обл.	4	3	1	14	1	11	0	1	1	0
Ивановская обл.	1	1	0	6	0	1	1	0	0	4
Калужская обл.	3	2	1	10	1	3	2	1	0	3
Костромская обл.	4	2	2	10	2	2	2	1	0	3
Курская обл.	1	1	0	9	1	1	1	1	0	5
Липецкая обл.	2	1	1	16	0	2	2	1	0	11
Московская обл.	14	5	9	25	3	6	4	4	0	8
Орловская обл.	2	1	1	5	1	0	0	0	0	4
Рязанская обл.	1	1	0	6	1	2	0	0	1	2
Смоленская обл.	1	1	0	6	1	0	1	0	0	4
Тамбовская обл.	4	1	3	7	1	0	1	0	0	5

По субъектам Российской Федерации за 2016 год

Число концертных организаций и самостоятельных коллективов за 2016 год

	Число концертных организаций и самостоятельных коллективов	в том числе		Число филармонических коллективов (самостоятельные и в составе филармонии)	в том числе					
		концертные организации	самостоятельные коллективы		симфонические оркестры	камерные оркестры и ансамбли	оркестры народных инструментов	духовые оркестры	народные хоры	прочие филармонические коллективы
Тверская обл.	1	1	0	3	0	1	0	0	0	2
Тульская обл.	1	1	0	15	1	3	1	1	0	9
Ярославская обл.	4	2	2	8	1	1	0	3	0	3
г. Москва	41	7	34	52	11	9	2	1	2	27
федеральное ведение	21	2	19	23	9	4	2	1	2	5
местное ведение	20	5	15	29	2	5	0	0	0	22
Северо-Западный федеральный округ	39	22	17	63	9	12	7	3	2	30
Респ. Карелия	2	1	1	4	1	1	1	0	0	1
Респ. Коми	2	1	1	5	0	1	0	0	1	3
Архангельская обл.	5	3	2	4	0	2	0	0	1	1
Вологодская обл.	3	2	1	8	0	1	1	1	0	5
Калининградская обл.	6	4	2	6	1	1	1	1	0	2
Ленинградская обл.	1	0	1	1	0	0	1	0	0	0
Мурманская обл.	1	1	0	5	0	2	0	0	0	3
Новгородская обл.	2	1	1	6	0	3	1	1	0	1
Псковская обл.	1	1	0	7	1	0	1	0	0	5
Ненецкий АО										
г. Санкт-Петербург	16	8	8	17	6	1	1	0	0	9

По субъектам Российской Федерации за 2016 год

Число концертных организаций и самостоятельных коллективов за 2016 год

	Число концертных организаций и самостоятельных коллективов	в том числе		Число филармонических коллективов (самостоятельные и в составе филармонии)	в том числе						
		концертные организации	самостоятельные коллективы		симфонические оркестры	камерные оркестры и ансамбли	оркестры народных инструментов	духовые оркестры	народные хоры	прочие филармонические коллективы	
федеральное ведение	2	2	0	2	2	0	0	0	0	0	0
местное ведение	14	6	8	15	4	1	1	0	0	9	
Южный федеральный округ	40	20	20	79	8	10	10	4	2	45	
Респ. Адыгея	3	1	2	6	1	0	1	0	0	4	
Респ. Калмыкия	5	1	4	6	1	0	1	0	0	4	
Респ. Крым	1	1	0	9	1	1	0	0	0	7	
Краснодарский край	6	5	1	15	2	2	2	0	0	9	
Астраханская обл.	5	4	1	5	0	1	1	0	0	3	
Волгоградская обл.	7	5	2	20	2	5	1	1	0	11	
Ростовская обл.	13	3	10	18	1	1	4	3	2	7	
г. Севастополь											
Северо-Кавказский федеральный округ	42	13	29	81	5	11	8	3	4	50	
Респ. Дагестан	11	2	9	14	0	1	2	1	0	10	
Респ. Ингушетия	5	3	2	8	0	0	2	0	3	3	
Кабардино-Балкарская респ.	4	1	3	7	1	1	0	0	0	5	
Карачаево-Черкесская респ.	2	1	1	7	0	2	0	0	0	5	
Респ. Северная Осетия-Алания	6	1	5	10	1	1	2	0	0	6	
Чеченская респ.	8	2	6	11	1	0	1	0	0	9	

По субъектам Российской Федерации за 2016 год

Число концертных организаций и самостоятельных коллективов за 2016 год

	Число концертных организаций и самостоятельных коллективов	в том числе		Число филармонических коллективов (самостоятельные и в составе филармонии)	в том числе					
		концертные организации	самостоятельные коллективы		симфонические оркестры	камерные оркестры и ансамбли	оркестры народных инструментов	духовые оркестры	народные хоры	прочие филармонические коллективы
Ставропольский край	6	3	3	24	2	6	1	2	1	12
федеральное ведение	1	1	0	13	1	4	1	1	0	6
местное ведение	5	2	3	11	1	2	0	1	1	6
Приволжский федеральный округ	52	24	28	123	9	16	12	7	6	73
Респ. Башкортостан	6	4	2	14	1	0	2	0	0	11
Респ. Марий Эл	1	1	0	4	0	0	1	0	1	2
Респ. Мордовия	6	2	4	8	0	2	0	0	0	6
Респ. Татарстан	6	2	4	8	1	0	2	1	0	4
Удмуртская респ.	7	1	6	10	1	0	1	1	1	6
Чувашская респ.	5	1	4	6	0	1	0	1	0	4
Пермский край	3	2	1	9	0	1	1	0	1	6
Кировская обл.	2	2	0	13	1	1	1	0	1	9
Нижегородская обл.	3	1	2	4	1	0	1	1	0	1
Оренбургская обл.	1	1	0	10	0	2	0	0	1	7
Пензенская обл.	3	1	2	7	0	1	1	0	0	5
Самарская обл.	4	2	2	11	2	2	1	1	1	4
Саратовская обл.	4	3	1	10	1	1	0	1	0	7
Ульяновская обл.	1	1	0	9	1	5	1	1	0	1

По субъектам Российской Федерации за 2016 год

Число концертных организаций и самостоятельных коллективов за 2016 год

	Число концертных организаций и самостоятельных коллективов	в том числе		Число филармонических коллективов (самостоятельные и в составе филармонии)	в том числе					
		концертные организации	самостоятельные коллективы		симфонические оркестры	камерные оркестры и ансамбли	оркестры народных инструментов	духовые оркестры	народные хоры	прочие филармонические коллективы
Уральский федеральный округ	17	14	3	61	5	17	4	5	2	28
Курганская обл.	1	1	0	11	1	4	0	0	0	6
Свердловская обл.	7	6	1	23	2	6	3	1	1	10
Тюменская обл.	1	1	0	6	1	1	0	1	0	3
Челябинская обл.	4	2	2	8	0	1	0	1	1	5
Ханты-Мансийский АО — Югра	3	3	0	13	1	5	1	2	0	4
Ямало-Ненецкий АО	1	1	0	0	0	0	0	0	0	0
Сибирский федеральный округ	43	16	27	95	10	16	9	8	2	50
Респ. Алтай	3	1	2	3	1	0	0	0	0	2
Респ. Бурятия	5	3	2	2	0	1	0	0	0	1
Респ. Тыва	4	1	3	5	1	0	1	1	0	2
Респ. Хакасия	3	1	2	6	1	0	1	1	0	3
Алтайский край	3	1	2	8	1	1	1	0	0	5
Забайкальский край	2	1	1	7	0	2	0	0	0	5
Красноярский край	6	1	5	14	1	1	1	1	0	10
Иркутская обл.	3	1	2	6	1	0	1	1	0	3
Кемеровская обл.	1	1	0	10	1	0	1	1	0	7
Новосибирская обл.	6	3	3	18	1	8	1	2	1	5

По субъектам Российской Федерации за 2016 год

Число концертных организаций и самостоятельных коллективов за 2016 год

	Число концертных организаций и самостоятельных коллективов	в том числе		Число филармонических коллективов (самостоятельные и в составе филармонии)	в том числе					
		концертные организации	самостоятельные коллективы		симфонические оркестры	камерные оркестры и ансамбли	оркестры народных инструментов	духовые оркестры	народные хоры	прочие филармонические коллективы
Омская обл.	6	1	5	12	1	3	1	1	1	5
Томская обл.	1	1	0	4	1	0	1	0	0	2
Дальневосточный федеральный округ	22	9	13	38	3	8	10	3	0	14
Респ. Саха (Якутия)	6	2	4	8	1	3	3	1	0	0
Камчатский край	6	1	5	9	0	1	2	1	0	5
Приморский край	1	1	0	2	1	0	0	0	0	1
Хабаровский край	1	1	0	5	1	2	2	0	0	0
Амурская обл.	1	1	0	3	0	0	1	0	0	2
Магаданская обл.	2	1	1	3	0	0	1	1	0	1
Сахалинская обл.	3	1	2	6	0	2	1	0	0	3
Чукотский АО	1	0	1	1	0	0	0	0	0	1
Еврейская авт. обл.	1	1	0	1	0	0	0	0	0	1

По субъектам Российской Федерации за 2016 год

ОБЩИЕ СВЕДЕНИЯ

	Общее количество помещений (зданий)	из них				Вместимость концертного зала	Численность работников	
		требуют капитального ремонта	аварийные	в оперативном управлении	арендованные		всего	из них основной персонал
1	2	3	4	5	6	7	8	9
ВСЕГО	584	110	16	368	138	138435	38595	28446
Федеральное ведение	42	5	1	14	26	11460	3081	2390
Местное ведение	542	105	15	354	112	126975	35514	26056
Центральный федеральный округ	167	20	3	88	58	37253	10923	8357
Белгородская обл.	1	0	0	1	0	1040	508	388
Брянская обл.	7	1	0	7	0	2312	359	319
Владимирская обл.	20	1	0	4	7	1683	482	394
Воронежская обл.	6	2	0	4	1	2272	623	469
Ивановская обл.	2	0	0	2	0	460	111	75
Калужская обл.	2	0	0	2	0	1155	335	228
Костромская обл.	5	0	0	5	0	2973	379	258
Курская обл.	2	1	0	2	0	622	271	224
Липецкая обл.	4	3	1	2	2	0	298	217
Московская обл.	17	0	0	4	8	3195	820	711
Орловская обл.	2	0	0	1	1	170	208	187
Рязанская обл.	2	2	0	2	0	1131	250	177
Смоленская обл.	1	0	0	1	0	368	175	148
Тамбовская обл.	7	2	0	3	3	381	304	237

По субъектам Российской Федерации за 2016 год

ОБЩИЕ СВЕДЕНИЯ

	Общее количество помещений (зданий)	из них				Вместимость концертного зала	Численность работников	
		требуют капитального ремонта	аварийные	в оперативном управлении	арендованные		всего	из них основной персонал
1	2	3	4	5	6	7	8	9
Тверская обл.	1	1	0	1	0	320	116	76
Тульская обл.	3	0	0	3	0	1150	378	250
Ярославская обл.	4	0	0	3	0	2560	516	324
г. Москва	81	7	2	41	36	15461	4790	3675
федеральное ведение	34	3	1	6	26	2533	2394	1906
местное ведение	47	4	1	35	10	12928	2396	1769
Северо-Западный федеральный округ	93	24	5	62	13	17385	4040	2914
Респ. Карелия	2	0	0	2	0	727	256	181
Респ. Коми	5	1	0	4	1	580	151	102
Архангельская обл.	12	2	0	12	0	880	250	176
Вологодская обл.	9	1	1	6	3	1931	397	349
Калининградская обл.	9	2	0	5	1	4022	526	323
Ленинградская обл.	1	1	0	0	0	0	47	35
Мурманская обл.	1	0	0	1	0	640	40	39
Новгородская обл.	2	1	0	2	0	626	147	78
Псковская обл.	2	1	0	1	0	795	102	81
Ненецкий АО						0		
г. Санкт-Петербург	50	15	4	29	8	7184	2124	1550

По субъектам Российской Федерации за 2016 год

ОБЩИЕ СВЕДЕНИЯ

	Общее количество помещений (зданий)	из них				Вместимость концертного зала	Численность работников	
		требуют капитального ремонта	аварийные	в оперативном управлении	арендованные		всего	из них основной персонал
1	2	3	4	5	6	7	8	9
федеральное ведение	3	0	0	3	0	1981	438	334
местное ведение	47	15	4	26	8	5203	1686	1216
Южный федеральный округ	65	23	1	44	9	18471	5004	3514
Респ. Адыгея	2	1	0	2	0	1913	395	336
Респ. Калмыкия	4	3	0	3	1	730	278	214
Респ. Крым	14	8	1	11	0	5027	444	303
Краснодарский край	13	5	0	12	1	7424	2008	1137
Астраханская обл.	9	4	0	7	2	735	448	379
Волгоградская обл.	10	1	0	6	4	1476	667	488
Ростовская обл.	13	1	0	3	1	1166	764	657
г. Севастополь								
Северо-Кавказский федеральный округ	53	4	1	29	24	14362	3867	2812
Респ. Дагестан	9	1	1	6	3	1640	718	549
Респ. Ингушетия	4	0	0	2	2	1445	389	282
Кабардино-Балкарская респ.	3	0	0	1	2	1078	262	194
Карачаево-Черкесская респ.	3	0	0	2	1	326	191	134
Респ. Северная Осетия-Алания	9	1	0	2	7	667	444	331
Чеченская респ.	12	0	0	3	9	1689	1132	798

По субъектам Российской Федерации за 2016 год

ОБЩИЕ СВЕДЕНИЯ

	Общее количество помещений (зданий)	из них				Вместимость концертного зала	Численность работников	
		требуют капитального ремонта	аварийные	в оперативном управлении	арендованные		всего	из них основной персонал
1	2	3	4	5	6	7	8	9
Ставропольский край	13	2	0	13	0	7517	731	524
федеральное ведение	5	2	0	5	0	6946	249	150
местное ведение	8	0	0	8	0	571	482	374
Приволжский федеральный округ	64	14	1	48	11	19047	5777	4416
Респ. Башкортостан	7	2	0	5	2	3357	869	622
Респ. Марий Эл	1	1	0	1	0	0	132	121
Респ. Мордовия	4	0	0	2	0	1394	344	256
Респ. Татарстан	7	1	1	6	1	1614	801	628
Удмуртская респ.	12	2	0	8	3	686	500	368
Чувашская респ.	3	1	0	1	2	2061	332	296
Пермский край	6	3	0	6	0	1164	277	236
Кировская обл.	5	1	0	5	0	1165	225	147
Нижегородская обл.	4	2	0	3	1	1105	311	233
Оренбургская обл.	2	0	0	2	0	958	253	203
Пензенская обл.	3	0	0	3	0	2515	412	292
Самарская обл.	5	0	0	3	1	1864	689	530
Саратовская обл.	4	0	0	2	1	873	397	295
Ульяновская обл.	1	1	0	1	0	291	235	189

По субъектам Российской Федерации за 2016 год

ОБЩИЕ СВЕДЕНИЯ

	Общее количество помещений (зданий)	из них				Вместимость концертного зала	Численность работников	
		требуют капитального ремонта	аварийные	в оперативном управлении	арендованные		всего	из них основной персонал
1	2	3	4	5	6	7	8	9
Уральский федеральный округ	34	6	0	24	3	12263	3049	2075
Курганская обл.	2	0	0	2	0	1235	173	61
Свердловская обл.	18	5	0	10	2	5070	1338	968
Тюменская обл.	1	0	0	1	0	1400	257	218
Челябинская обл.	8	1	0	6	1	1254	649	418
Ханты-Мансийский АО — Югра	4	0	0	4	0	2618	553	382
Ямало-Ненецкий АО	1	0	0	1	0	686	79	28
Сибирский федеральный округ	76	12	4	52	9	15853	4672	3379
Респ. Алтай	3	0	0	0	0	854	51	34
Респ. Бурятия	6	3	0	6	0	392	269	213
Респ. Тыва	4	2	2	4	0	490	245	176
Респ. Хакасия	10	0	0	8	1	600	220	187
Алтайский край	7	0	0	4	3	1048	355	309
Забайкальский край	2	0	0	2	0	2443	181	130
Красноярский край	8	3	2	7	1	2590	859	607
Иркутская обл.	4	2	0	3	1	650	288	201
Кемеровская обл.	1	1	0	1	0	1357	407	374
Новосибирская обл.	12	0	0	8	2	2320	1102	657

По субъектам Российской Федерации за 2016 год

ОБЩИЕ СВЕДЕНИЯ

	Общее количество помещений (зданий)	из них				Вместимость концертного зала	Численность работников	
		требуют капитального ремонта	аварийные	в оперативном управлении	арендованные		всего	из них основной персонал
1	2	3	4	5	6	7	8	9
Омская обл.	17	0	0	8	1	1597	523	392
Томская обл.	2	1	0	1	0	1512	172	99
Дальневосточный федеральный округ	32	7	1	21	11	3801	1263	979
Респ. Саха (Якутия)	9	2	0	3	6	315	294	251
Камчатский край	9	2	0	5	4	750	172	146
Приморский край	2	0	0	2	0	786	181	140
Хабаровский край	3	1	0	3	0	560	232	185
Амурская обл.	2	1	0	2	0	576	118	51
Магаданская обл.	1	0	0	1	0	0	62	57
Сахалинская обл.	3	0	1	2	1	130	112	105
Чукотский АО	1	0	0	1	0	40	44	20
Еврейская авт. обл.	2	1	0	2	0	644	48	24

По субъектам Российской Федерации за 2016 год
ЧИСЛО МЕРОПРИЯТИЙ И ЧИСЛО ЗРИТЕЛЕЙ НА МЕРОПРИЯТИЯХ,
проведенных на своей территории

	Число мероприятий		из общего числа мероприятий % мероприятий для детей	из общего числа мероприятий, проведенных с участием собственных коллективов и исполнителей	Число зрителей, тыс. чел.		% зрителей на мероприятиях для детей к общему числу зрителей	Число зрителей на мероприятиях, проведенных с участием собственных коллективов и исполнителей, тыс. чел.
	всего	из них мероприятия для детей			всего	из них на мероприятиях для детей		
1	2	3	4	5	6	7	8	9
ВСЕГО	76 274	35 266	46,2	10 487	22 607,9	5 300,8	23,4	4 882,4
Федеральное ведение	4 953	2 383	48,1	830	1 678,1	429,9	25,6	375,2
в том числе:								
СТАВРОПОЛЬСКИЙ КРАЙ	2 010	998	49,7	100	600	256,3	42,7	28,3
Северо-Кавказская гос. филармония им. В.Сафонова	2 010	998	49,7	100	600	256,3	42,7	28,3
Г.МОСКВА	2 544	1 325	52,1	331	792	138,4	17,4	60,8
Федеральная дирекция музыкальных и фестивальных программ "Росконцерт"	12	0	0	0	0,9	0	0	0
Московская гос. академическая филармония	1 837	1 278	69,6	0	636,6	137	21,5	0
Гос. симфонический оркестр "Новая Россия" п/у Башмета	39	0	0	0	0	0	0	0
Российский гос. акад. камерный "Вивальди-оркестр"	30	0	0	30	0	0	0	0
Московский гос. акад. симфонический оркестр п/у П.Когана	27	0	0	23	40,7	0	0	34,2
Гос. акад. русский концертный оркестр "Боян"	25	1	4	25	0	0	0	0
Гос. камерный оркестр джазовой музыки им. О.Лундстрема	49	0	0	0	0	0	0	0
Национальный акад. оркестр народных инструментов России им. Осипова	47	17	36,2	37	0	0	0	0
Государственный духовой оркестр России	45	3	6,7	0	0	0	0	0

По субъектам Российской Федерации за 2016 год
ЧИСЛО МЕРОПРИЯТИЙ И ЧИСЛО ЗРИТЕЛЕЙ НА МЕРОПРИЯТИЯХ,
проведенных на своей территории

	Число мероприятий		из них мероприятий для детей от общего числа мероприятий	из общего числа мероприятий, проведенных с участием собственных коллективов и исполнителей	Число зрителей, тыс. чел.		% зрителей на мероприятиях для детей к общему числу зрителей	Число зрителей на мероприятиях, проведенных с участием собственных коллективов и исполнителей, тыс. чел.
	всего	из них мероприятия для детей			всего	из них на мероприятиях для детей		
1	2	3	4	5	6	7	8	9
Гос. акад. русский народный хор им. М.Пятницкого	32	2	6,3	0	77,4	1,4	1,8	0
Гос. акад. русский хор им. А.Свешникова	8	0	0	0	0	0		0
Гос. акад. симфоническая капелла России	37	1	2,7	6	2,2	0	0	0
Гос. акад. хоровая капелла им. А.Юрлова	77	0	0	0	0	0		0
Гос. акад. русский народный ансамбль "Россия"им. Л.Г.Зыкиной	61	7	11,5	61	0	0		0
Гос. академический симфонический оркестр России им. Светланова	49	9	18,4	49	0	0		0
Гос. акад. ансамбль народного танца им. И.Моисеева	30	0	0	0	0	0		0
Российский национальный оркестр	27	3	11,1	0	0	0		0
Национальный филармонический оркестр России	39	0	0	39	0	0		0
Федеральная дирекция культурно-массовых мероприятий	14	0	0	14	0	0		0
Гос. акад. Большой симфонический оркестр им. Чайковского	45	0	0	35	34,2	0	0	26,6
Рос. гос. симфонический оркестр кинематографии	14	4	28,6	12	0	0		0
Г.САНКТ-ПЕТЕРБУРГ	399	60	15	399	286,1	35,2	12,2	286,1
Санкт-Петербургская акад. Филармония им. Д.Шостаковича	362	60	16,6	362	277,1	35,2	12,7	277,1
Санкт-Петербургский Дом музыки	37	0	0	37	9	0	0	9

По субъектам Российской Федерации за 2016 год
ЧИСЛО МЕРОПРИЯТИЙ И ЧИСЛО ЗРИТЕЛЕЙ НА МЕРОПРИЯТИЯХ,
проведенных на своей территории

1	Число мероприятий		4 % мероприятий для детей от общего числа мероприятий	5 из общего числа мероприятий, проведенные с участием собственных коллективов и исполнителей	Число зрителей, тыс. чел.		8 % зрителей на мероприятиях для детей к общему числу зрителей	9 Число зрителей на мероприятиях, проведенные с участием собственных коллективов и исполнителей, тыс. чел.
	2 всего	3 из них мероприятия для детей			6 всего	7 из них на мероприятиях для детей		
Местное ведение	71321	32883	46,1	9657	20929,8	4870,9	23,3	4507,2
в том числе:								
РЕСП. АДЫГЕЯ	579	268	46,3	0	99,9	26,4	26,4	0
Государственная филармония Республики Адыгея	414	268	64,7	0	43,1	26,4	61,3	0
Гос. акад. ансамбль народного танца Адыгеи "Нальмэс"	85	0	0	0	32,2	0	0	0
Гос. ансамбль народной песни Адыгеи "Исламей"	80	0	0	0	24,6	0	0	0
РЕСП. АЛТАЙ	258	35	13,6	48	61,6	7,8	12,7	18,8
Государственная филармония Республики Алтай	151	22	14,6	45	28	5,3	18,9	17,7
Государственный оркестр Республики Алтай	30	1	3,3	3	16,2	0	0	1,1
Гос. национальный театр танца и песни "Алтам"	77	12	15,6	0	17,4	2,5	14,4	0
РЕСП. БАШКОРТОСТАН	2438	1131	46,4	6	492,4	142,6	29	2,4
Нефтекамская гос. филармония	365	160	43,8	6	57,4	37,4	65,2	2,4
Башкирская гос. филармония им. Х.Ахметова	1241	578	46,6	0	217,1	60,6	27,9	0
Сибайское концертно-театральное объединение (филармония)	272	142	52,2	0	41,9	16,4	39,1	0
Стерлитамакское театральное-концертное объединение (филармония)	373	199	53,4	0	51,5	16	31,1	0

По субъектам Российской Федерации за 2016 год
ЧИСЛО МЕРОПРИЯТИЙ И ЧИСЛО ЗРИТЕЛЕЙ НА МЕРОПРИЯТИЯХ,
проведенных на своей территории

	Число мероприятий		из общего числа мероприятий % мероприятий для детей	из общего числа мероприятий, проведенных с участием собственных коллективов и исполнителей	Число зрителей, тыс. чел.		% зрителей на мероприятиях для детей к общему числу зрителей	Число зрителей на мероприятиях, проведенных с участием собственных коллективов и исполнителей, тыс. чел.
	всего	из них мероприятия для детей			всего	из них на мероприятиях для детей		
1	2	3	4	5	6	7	8	9
Гос. акад. ансамбль народного танца им. Ф.Гаскарова	90	18	20	0	96,8	4,8	5	0
Национальный симфонический оркестр Респ. Башкортостан	97	34	35,1	0	27,7	7,4	26,7	0
РЕСП. БУРЯТИЯ	292	50	17,1	131	128,5	10,1	7,9	39,5
Бурятская государственная филармония	131	48	36,6	131	39,5	9,9	25,1	39,5
РЕСП. ДАГЕСТАН	769	73	9,5	70	181,5	8	4,4	1,4
Дагестанская государственная филармония им. т.Т.Мурадова	212	52	24,5	7	44,8	5,2	11,6	1,4
Государственное бюджетное учреждение "Дагестан-концерт"	30	0	0	0	20,4	0	0	0
Государственный Кизлярский Терский ансамбль казачьей песни	98	0	0	0	10,2	0	0	0
Государственный ансамбль песни и танца "Дагестан"	75	0	0	0	25,2	0	0	0
Гос. академический заслуженный ансамбль танца Дагестана "Лезгинка"	49	0	0	0	14,3	0	0	0
Государственный ансамбль танца народов Кавказа "Молодость Дагестана"	68	2	2,9	63	21,2	0,8	3,8	0
Ногайский государственный оркестр народных инструментов	63	8	12,7	0	8,2	0,6	7,3	0
Государственный оркестр народных инструментов Республики Дагестан	27	0	0	0	9,3	0	0	0
Гос. ногайский фольклорно-этнографический ансамбль "Айланай"	48	0	0	0	9,4	0	0	0

По субъектам Российской Федерации за 2016 год
ЧИСЛО МЕРОПРИЯТИЙ И ЧИСЛО ЗРИТЕЛЕЙ НА МЕРОПРИЯТИЯХ,
проведенных на своей территории

	Число мероприятий		из общего числа мероприятий % мероприятий для детей	из общего числа мероприятий, проведенные с участием собственных коллективов и исполнителей	Число зрителей, тыс. чел.		% зрителей на мероприятиях для детей к общему числу зрителей	Число зрителей на мероприятиях, проведенных с участием собственных коллективов и исполнителей, тыс. чел.
	всего	из них мероприятия для детей			всего	из них на мероприятиях для детей		
1	2	3	4	5	6	7	8	9
Государственный ансамбль танца Дагестана "Каспий"	52	0	0	0	12,8	0	0	0
Чародинский государственный народный мужской хор "Поющая Чарода"	47	11	23,4	0	5,7	1,4	24,6	0
РЕСП. ИНГУШЕТИЯ	450	52	11,6	8	323,5	12,5	3,9	8,7
Государственная филармония Респ. Ингушетия	168	9	5,4	0	110,3	2	1,8	0
Студия эстрады	88	7	8	0	25	6	24	0
Культурно-технический центр Респ. Ингушетия, г. Магас	74	34	45,9	0	38,9	1,7	4,4	0
Гос. ансамбль народного танца "Ингушетия"	52	0	0	2	118,6	0	0	0
Гос. фольклорный ансамбль песни и танца "Магас"	68	2	2,9	6	30,7	2,8	9,1	8,7
КАБАРДИНО-БАЛКАРСКАЯ РЕСП.	430	241	56	14	61,8	19,2	31,1	1
Кабардино-Балкарская гос. филармония	268	196	73,1	0	20	11	55	0
Гос. фольклорный ансамбль песни и пляски Терских казаков	26	0	0	0	7	0	0	0
Гос. академический ансамбль танца "Кабардинка"	59	9	15,3	0	14	2,1	15	0
Фольклорно-этнографический ансамбль танца "Балкария"	77	36	46,8	14	20,8	6,1	29,3	1
РЕСП. КАЛМЫКИЯ	470	116	24,7	55	124,9	22,5	18	14,7
Калмыцкая государственная филармония	200	112	56	31	30,1	15,8	52,5	6,7

По субъектам Российской Федерации за 2016 год
ЧИСЛО МЕРОПРИЯТИЙ И ЧИСЛО ЗРИТЕЛЕЙ НА МЕРОПРИЯТИЯХ,
проведенных на своей территории

	Число мероприятий		из общего числа мероприятий % мероприятий для детей	из общего числа мероприятий, проведенные с участием собственных коллективов и исполнителей	Число зрителей, тыс. чел.		% зрителей на мероприятиях для детей к общему числу зрителей	Число зрителей на мероприятиях, проведенных с участием собственных коллективов и исполнителей, тыс. чел.
	всего	из них мероприятия для детей			всего	из них на мероприятиях для детей		
1	2	3	4	5	6	7	8	9
Государственный ансамбль песни и танца "Тюльпан"	70	0	0	24	16	0	0	8
Гос. фольклорный театр танца Калмыкии "Ойраты"	78	0	0	0	34,8	6,3	18,1	0
Национальный оркестр Калмыкии	67	4	6	0	26,4	0,4	1,5	0
Гос. детский ансамбль танца «Тюльпанчик»	55	0	0	0	17,6	0	0	0
КАРАЧАЕВО-ЧЕРКЕССКАЯ РЕСП.	161	65	40,4	0	17,1	9,8	57,3	0
Гос. филармония Карачаево-Черкесской Республики	144	62	43,1	0	13	9,8	75,4	0
Государственный ансамбль танца "Эльбрус"	17	3	17,6	0	4,1	0	0	0
РЕСП. КАРЕЛИЯ	418	232	55,5	21	56,9	17,1	30,1	5,6
Карельская государственная филармония	253	142	56,1	18	40,9	11,9	29,1	5,1
Национальный ансамбль песни и танца Карелии "Кантеле"	165	90	54,5	3	16	5,2	32,5	0,5
РЕСП. КОМИ	312	213	68,3	24	35,8	18,1	50,6	8,6
Коми республиканская филармония	286	206	72	24	32,8	17,4	53	8,6
Ансамбль народной песни "Северная околица"	26	7	26,9	0	3	0,7	23,3	0
РЕСП. КРЫМ	1119	249	22,3	13	251,6	22,4	8,9	2,6
Крымская государственная филармония	1119	249	22,3	13	251,6	22,4	8,9	2,6

По субъектам Российской Федерации за 2016 год
ЧИСЛО МЕРОПРИЯТИЙ И ЧИСЛО ЗРИТЕЛЕЙ НА МЕРОПРИЯТИЯХ,
проведенных на своей территории

1	Число мероприятий		4 % мероприятий для детей от общего числа мероприятий	5 из общего числа мероприятий, проведенные с участием собственных коллективов и исполнителей	Число зрителей, тыс. чел.		8 % зрителей на мероприятиях для детей к общему числу зрителей	9 Число зрителей на мероприятиях, проведенные с участием собственных коллективов и исполнителей, тыс. чел.
	2 всего	3 из них мероприятия для детей			6 всего	7 из них на мероприятиях для детей		
РЕСП. МАРИЙ ЭЛ	159	85	53,5	12	71,7	7,5	10,5	23,5
Марийская государственная филармония им. Эшпая	159	85	53,5	12	71,7	7,5	10,5	23,5
РЕСП. МОРДОВИЯ	715	152	21,3	7	195,5	22	11,3	1,3
Мордовская государственная филармония	244	49	20,1	0	66	6,8	10,3	0
Мордовский гос. театр песни "Росичи"	96	18	18,8	6	17	2	11,8	0,6
Мордовский ансамбль песни и танца "Умарина"	92	0	0	0	19	0	0	0
Гос. камерный хор Республики Мордовия	107	81	75,7	0	22,9	8,2	35,8	0
Джазовый оркестр "Биг-бенд"Саранск"	88	4	4,5	0	45,6	5	11	0
Фольклорный ансамбль "Торама"	88	0	0	1	25	0	0	0,7
РЕСП. САХА (ЯКУТИЯ)	440	143	32,5	52	209,6	7,5	3,6	12,1
Государственный театр эстрады	96	3	3,1	0	149	0	0	0
Гос. филармония Республики Саха (Якутия)	118	27	22,9	33	26,1	2,2	8,4	9,8
Гос. концертный оркестр Якутии, Алдан	66	38	57,6	2	9,8	3,6	36,7	0,3
Гос. эстрадно-фольклорный ансамбль "Сээдьэ"	11	1	9,1	0	1,7	0,3	17,6	0
Гос. ансамбль скрипачей "Виртуозы Якутии"	41	0	0	0	7,2	0	0	0

По субъектам Российской Федерации за 2016 год
ЧИСЛО МЕРОПРИЯТИЙ И ЧИСЛО ЗРИТЕЛЕЙ НА МЕРОПРИЯТИЯХ,
проведенных на своей территории

	Число мероприятий		% мероприятий для детей от общего числа мероприятий	из общего числа мероприятий, проведенных с участием собственных коллективов и исполнителей	Число зрителей, тыс. чел.		% зрителей на мероприятиях для детей к общему числу зрителей	Число зрителей на мероприятиях, проведенных с участием собственных коллективов и исполнителей, тыс. чел.
	всего	из них мероприятия для детей			всего	из них на мероприятиях для детей		
1	2	3	4	5	6	7	8	9
Государственный вокальный ансамбль "Туймаада"	108	74	68,5	17	15,8	1,4	8,9	2
РЕСП. СЕВЕРНАЯ ОСЕТИЯ-АЛАНИЯ	264	144	54,5	2	81,4	21,3	26,2	0,5
Гос. филармония Респ.Северная Осетия-Алания	97	71	73,2	0	14	6,8	48,6	0
Камерный хор Осетии "Алания"	28	15	53,6	0	6,6	1,9	28,8	0
Гос. акад. ансамбль народного танца "Алан"	24	5	20,8	0	19,3	2,8	14,5	0
Гос. национальный эстрадный оркестр им. К.Суанова	51	40	78,4	2	11,1	5,2	46,8	0,5
Гос. национальный оркестр народных инструментов	31	10	32,3	0	6,1	4,4	72,1	0
Гос. ансамбль "Казачи Терека", Моздок	33	3	9,1	0	24,3	0,2	0,8	0
РЕСП. ТАТАРСТАН	518	197	38	50	262,4	55,2	21	55,6
Татарская государственная филармония им. Г.Тукая	256	129	50,4	0	74,3	39,4	53	0
Гос. Большой концертный зал Респ.Татарстан	48	29	60,4	0	36,1	6,2	17,2	0
Гос. симфонический оркестр Респ.Татарстан	81	35	43,2	34	75,5	9,3	12,3	43,7
Гос. ансамбль песни и танца Республики Татарстан	29	1	3,4	12	20,9	0,1	0,5	10,7
Гос. фольклорный ансамбль кряшен "Бермянчек"	40	0	0	0	17,5	0	0	0
Гос ансамбль песни и танца "Агидель"	64	3	4,7	4	38,1	0,2	0,5	1,2

По субъектам Российской Федерации за 2016 год
ЧИСЛО МЕРОПРИЯТИЙ И ЧИСЛО ЗРИТЕЛЕЙ НА МЕРОПРИЯТИЯХ,
проведенных на своей территории

	Число мероприятий		из общего числа мероприятий	из общего числа мероприятий, проведенных с участием собственных коллективов и исполнителей	Число зрителей, тыс. чел.		% зрителей на мероприятиях для детей к общему числу зрителей	Число зрителей на мероприятиях, проведенных с участием собственных коллективов и исполнителей, тыс. чел.
	всего	из них мероприятия для детей			всего	из них на мероприятиях для детей		
1	2	3	4	5	6	7	8	9
РЕСП. ТЫВА	269	43	16	2	174,1	13	7,5	0,2
Тувинская государственная филармония	113	43	38,1	2	24,6	13	52,8	0,2
Тувинский национальный оркестр	94	0	0	0	58,6	0	0	0
Духовой оркестр Правительства Респ.Тыва	13	0	0	0	43,1	0	0	0
Тувинский гос.ансамбль песни и танца "Саяны"	49	0	0	0	47,8	0	0	0
УДМУРТСКАЯ РЕСП.	1094	267	24,4	113	299,6	44,6	14,9	51,6
Удмуртская государственная филармония	574	153	26,7	64	135	18,6	13,8	27
Гос. ансамбль народной песни, музыки и танца "Танок"	68	13	19,1	0	27,6	3,1	11,2	0
Государственный оркестр духовых инструментов	101	12	11,9	0	31,4	2,2	7	0
Гос. симфонический оркестр Удмуртии	72	26	36,1	38	30,6	11,2	36,6	18,6
Удмуртский гос. театр фольклорной песни "Айкай"	110	6	5,5	11	27	1	3,7	6
Ижевский муниципальный камерный хор им. П.И.Чайковского	77	40	51,9	0	13,9	2,8	20,1	0
Муниц. хореографический ансамбль "Ижевск"	92	17	18,5	0	34,1	5,7	16,7	0
РЕСП. ХАКАСИЯ	391	168	43	6	90,7	24,5	27	3,1
Хакасская республиканская филармония им. В.Г.Чаптыкова	243	155	63,8	0	36,8	21,4	58,2	0

По субъектам Российской Федерации за 2016 год
ЧИСЛО МЕРОПРИЯТИЙ И ЧИСЛО ЗРИТЕЛЕЙ НА МЕРОПРИЯТИЯХ,
проведенных на своей территории

1	Число мероприятий		4 % мероприятий для детей от общего числа мероприятий	5 из общего числа мероприятий, проведенные с участием собственных коллективов и исполнителей	Число зрителей, тыс. чел.		8 % зрителей на мероприятиях для детей к общему числу зрителей	9 Число зрителей на мероприятиях, проведенные с участием собственных коллективов и исполнителей, тыс. чел.
	2 всего	3 из них мероприятия для детей			6 всего	7 из них на мероприятиях для детей		
Муниципальный духовой оркестр г. Абакан	111	1	0,9	0	42,1	0,4	1	0
Муниципальный ансамбль "Звоны" г. Абакан	37	12	32,4	6	11,8	2,7	22,9	3,1
ЧЕЧЕНСКАЯ РЕСП.	921	217	23,6	2	341,8	55,6	16,3	1
Киноконцертный зал "Центарой" им. Ю.Сакказова	98	47	48	0	12,5	5,8	46,4	0
Чеченская гос. филармония им. Шахбулатова	262	21	8	0	122,2	2,1	1,7	0
Государственный ансамбль танца "Вайнах"	116	5	4,3	2	68,3	1,5	2,2	1
Гос. фольклорный ансамбль песни и танца "Нохчо"	114	0	0	0	47	4,6	9,8	0
Респ. детский ансамбль песни и танца "Башлам"	103	42	40,8	0	40,1	12,4	30,9	0
Гос. детский ансамбль песни и танца "Даймохк"	98	98	100	0	28,5	28,5	100	0
Ансамбль песни и танца "Столица"	78	3	3,8	0	9,2	0,3	3,3	0
Ансамбль песни и танца "Заманхо"	52	1	1,9	0	14	0,4	2,9	0
ЧУВАШСКАЯ РЕСП.	787	206	26,2	40	314	55,1	17,5	35,3
Чувашская государственная филармония	348	43	12,4	1	101,3	6,6	6,5	0,2
Чебоксарская певческая капелла "Классика"	141	48	34	0	77,9	18,3	23,5	0
Концертно-духовой оркестр г. Чебоксары	70	10	14,3	30	60	4,5	7,5	30

По субъектам Российской Федерации за 2016 год
ЧИСЛО МЕРОПРИЯТИЙ И ЧИСЛО ЗРИТЕЛЕЙ НА МЕРОПРИЯТИЯХ,
проведенных на своей территории

	Число мероприятий		из общего числа мероприятий % мероприятий для детей	из общего числа мероприятий, проведенных с участием собственных коллективов и исполнителей	Число зрителей, тыс. чел.		% зрителей на мероприятиях для детей к общему числу зрителей	Число зрителей на мероприятиях, проведенных с участием собственных коллективов и исполнителей, тыс. чел.
	всего	из них мероприятия для детей			всего	из них на мероприятиях для детей		
1	2	3	4	5	6	7	8	9
Чувашская гос. акад. симфоническая капелла	118	48	40,7	9	31,3	5,5	17,6	5,1
Чувашский гос. акад. ансамбль песни и танца	110	57	51,8	0	43,5	20,2	46,4	0
АЛТАЙСКИЙ КРАЙ	359	113	31,5	49	95,8	33,6	35,1	15
Государственная филармония Алтайского края	209	67	32,1	19	45,2	18,3	40,5	5,4
Алтайский гос. оркестр русских народных инструментов "Сибирь"	110	35	31,8	29	34,6	10,6	30,6	9,2
Гос.молодежный ансамбль песни и танца Алтая	40	11	27,5	1	16	4,7	29,4	0,4
ЗАБАЙКАЛЬСКИЙ КРАЙ	537	209	38,9	34	164,5	52,6	32	12,5
Забайкальская краевая филармония	446	198	44,4	26	56,1	45	80,2	10,9
Ансамбль песни и пляски "Забайкальские казаки"	91	11	12,1	8	108,4	7,6	7	1,6
КАМЧАТСКИЙ КРАЙ	406	101	24,9	49	125,3	9,8	7,8	20,5
Камчатское концертно-филармоническое объединение	181	60	33,1	43	44,7	3,9	8,7	17,2
Ительменский фольклорный ансамбль "Эльвель"	34	5	14,7	6	6,1	0,2	3,3	3,3
Эвенский национальный ансамбль "Нулгур"	51	0	0	0	8,8	0	0	0
Ансамбль танца "Мэнго"	23	0	0	0	14,4	0	0	0
Корякский фольклорный ансамбль "Ангт"	51	16	31,4	0	16,3	2,2	13,5	0

По субъектам Российской Федерации за 2016 год
ЧИСЛО МЕРОПРИЯТИЙ И ЧИСЛО ЗРИТЕЛЕЙ НА МЕРОПРИЯТИЯХ,
проведенных на своей территории

	Число мероприятий		из них мероприятий для детей от общего числа мероприятий	из общего числа мероприятий, проведенных с участием собственных коллективов и исполнителей	Число зрителей, тыс. чел.		% зрителей на мероприятиях для детей к общему числу зрителей	Число зрителей на мероприятиях, проведенных с участием собственных коллективов и исполнителей, тыс. чел.
	всего	из них мероприятия для детей			всего	из них на мероприятиях для детей		
1	2	3	4	5	6	7	8	9
Городской оркестр	66	20	30,3	0	35	3,5	10	0
КРАСНОДАРСКИЙ КРАЙ	2459	834	33,9	148	1046,3	233,2	22,3	39,2
Концертный зал "Фестивальный" г. Сочи	0	0		0	0	0		0
Кубанский казачий хор	173	71	41	0	71,9	14,5	20,2	0
Краснодарская краевая филармония	648	227	35	11	315,7	74,6	23,6	1,5
Сочинское концертно-филармоническое объединение	680	75	11	30	354,8	27,7	7,8	11,2
Краснодарское творческое объединение "Премьера"	881	425	48,2	106	283,6	112	39,5	26,5
Тупсинский камерный оркестр	77	36	46,8	1	20,3	4,4	21,7	0
КРАСНОЯРСКИЙ КРАЙ	1646	723	43,9	276	440,6	104,6	23,7	124,2
Красноярская краевая филармония	1260	662	52,5	250	318,4	93,8	29,5	113
Ансамбль танца "Енисейские зори" им. Г.Петухова	56	5	8,9	0	30,6	0,6	2	0
Хоровой ансамбль солистов "Тебе поем"	62	3	4,8	0	19,7	0,5	2,5	0
Детско-юношеский духовный хор "София"	119	22	18,5	0	29	5,1	17,6	0
Городской духовой оркестр	88	26	29,5	0	21,4	3	14	0
Красноярский камерный оркестр	61	5	8,2	26	21,5	1,6	7,4	11,2

По субъектам Российской Федерации за 2016 год
ЧИСЛО МЕРОПРИЯТИЙ И ЧИСЛО ЗРИТЕЛЕЙ НА МЕРОПРИЯТИЯХ,
проведенных на своей территории

	Число мероприятий		из них % мероприятий для детей от общего числа мероприятий	из общего числа мероприятий, проведенных с участием собственных коллективов и исполнителей	Число зрителей, тыс. чел.		% зрителей на мероприятиях для детей к общему числу зрителей	Число зрителей на мероприятиях, проведенных с участием собственных коллективов и исполнителей, тыс. чел.
	всего	из них мероприятия для детей			всего	из них на мероприятиях для детей		
1	2	3	4	5	6	7	8	9
ПЕРМСКИЙ КРАЙ	1003	486	48,5	216	352,9	53,9	15,3	67,7
Пермская краевая филармония	809	486	60,1	210	219,8	53,9	24,5	62,8
Городское концертное объединение г. Перми	158	0	0	0	104,1	0	0	0
Академический хор "Млада"	36	0	0	6	29	0	0	4,9
ПРИМОРСКИЙ КРАЙ	417	128	30,7	146	93,1	10,7	11,5	53,4
Приморская краевая филармония	417	128	30,7	146	93,1	10,7	11,5	53,4
СТАВРОПОЛЬСКИЙ КРАЙ	798	165	20,7	79	319	44,7	14	53,2
Гос. ставропольская краевая филармония	232	74	31,9	17	71,8	23,7	33	4,5
Концертно-творческое объединение "Аккорд"	309	62	20,1	0	72	16,6	23,1	0
Гос. казачий ансамбль танца "Ставрополье"	114	5	4,4	49	73	1	1,4	43,4
Муниципальный ансамбль "Казачий пикет"	85	14	16,5	0	45,4	1,1	2,4	0
Казачий ансамбль песни и пляски "Вольная степь"	58	10	17,2	13	56,8	2,3	4	5,3
ХАБАРОВСКИЙ КРАЙ	1416	1060	74,9	33	133,3	71,6	53,7	7,5
Хабаровская краевая филармония	1416	1060	74,9	33	133,3	71,6	53,7	7,5
АМУРСКАЯ ОБЛ.	499	335	67,1	56	119,9	30,7	25,6	26,5

По субъектам Российской Федерации за 2016 год
ЧИСЛО МЕРОПРИЯТИЙ И ЧИСЛО ЗРИТЕЛЕЙ НА МЕРОПРИЯТИЯХ,
проведенных на своей территории

1	Число мероприятий		4 % мероприятий для детей от общего числа мероприятий	5 из общего числа мероприятий, проведенные с участием собственных коллективов и исполнителей	Число зрителей, тыс. чел.		8 % зрителей на мероприятиях для детей к общему числу зрителей	9 Число зрителей на мероприятиях, проведенные с участием собственных коллективов и исполнителей, тыс. чел.
	2 всего	3 из них мероприятия для детей			6 всего	7 из них на мероприятиях для детей		
Амурская областная филармония	499	335	67,1	56	119,9	30,7	25,6	26,5
АРХАНГЕЛЬСКАЯ ОБЛ.	613	234	38,2	184	219,4	31,2	14,2	137,6
Поморская государственная филармония	264	109	41,3	83	44,8	12,3	27,5	18,5
Северодвинский центр культуры и общественных мероприятий	62	24	38,7	62	21	7,6	36,2	21
Северодвинское агентство культуры и социальной рекламы	19	0	0	19	95,6	0	0	95,6
Гос. акад. Северный русский народный хор	226	99	43,8	0	51,3	10,8	21,1	0
Архангельский государственный камерный оркестр	42	2	4,8	20	6,7	0,5	7,5	2,5
АСТРАХАНСКАЯ ОБЛ.	1030	154	15	57	388,2	32	8,2	21,4
Астраханская государственная филармония	318	93	29,2	51	86,6	27,8	32,1	21,1
Гос. фольклорный центр "Астраханская песня"	22	2	9,1	0	14,3	0,4	2,8	0
Региональный культурный центр им. Курмангазы	381	47	12,3	5	57	1	1,8	0,3
Дирекция по реализации культурно-массовых программ	263	12	4,6	0	199	2,8	1,4	0
Астраханский гос. ансамбль песни и танца	46	0	0	1	31,3	0	0	0
БЕЛГОРОДСКАЯ ОБЛ.	1140	620	54,4	16	322,7	108,9	33,7	2,5
Белгородская государственная филармония	1140	620	54,4	16	322,7	108,9	33,7	2,5

По субъектам Российской Федерации за 2016 год
ЧИСЛО МЕРОПРИЯТИЙ И ЧИСЛО ЗРИТЕЛЕЙ НА МЕРОПРИЯТИЯХ,
проведенных на своей территории

	Число мероприятий		из общего числа мероприятий % мероприятий для детей	из общего числа мероприятий, проведенных с участием собственных коллективов и исполнителей	Число зрителей, тыс. чел.		% зрителей на мероприятиях для детей к общему числу зрителей	Число зрителей на мероприятиях, проведенных с участием собственных коллективов и исполнителей, тыс. чел.
	всего	из них мероприятия для детей			всего	из них на мероприятиях для детей		
1	2	3	4	5	6	7	8	9
БРЯНСКАЯ ОБЛ.	754	459	60,9	21	310,1	42,9	13,8	9,4
Брянское городское концертное объединение	184	42	22,8	0	184	11	6	0
Брянская областная филармония	570	417	73,2	21	126,1	31,9	25,3	9,4
ВЛАДИМИРСКАЯ ОБЛ.	1237	569	46	109	337,3	78,4	23,2	37,2
Владимирская областная филармония	649	452	69,6	33	134,3	67,3	50,1	12,8
Театр фольклора "Разгуляй"	137	87	63,5	0	33,6	7,4	22	0
Центр классической музыки	87	2	2,3	63	25,3	0,3	1,2	23,7
Камерный хор "Распев"	55	0	0	8	21,5	0	0	0
Ансамбль народной музыки "Вишенка"	184	21	11,4	5	76,3	2,4	3,1	0,7
Владимирский городской духовой оркестр	62	0	0	0	29,3	0	0	0
Ансамбль "Медовый спас" г. Кольчугино	63	7	11,1	0	17	1	5,9	0
ВОЛГОГРАДСКАЯ ОБЛ.	771	332	43,1	81	229,5	85,9	37,4	31,3
Волгоградская областная филармония	279	134	48	32	79,5	26,1	32,8	15,3
Волгоградская областная детская филармония	192	133	69,3	46	93,7	52,9	56,5	13,5
Волгоградконцерт	131	33	25,2	0	12,3	3,2	26	0

По субъектам Российской Федерации за 2016 год
ЧИСЛО МЕРОПРИЯТИЙ И ЧИСЛО ЗРИТЕЛЕЙ НА МЕРОПРИЯТИЯХ,
проведенных на своей территории

1	Число мероприятий		4 % мероприятий для детей от общего числа мероприятий	5 из общего числа мероприятий, проведенные с участием собственных коллективов и исполнителей	Число зрителей, тыс. чел.		8 % зрителей на мероприятиях для детей к общему числу зрителей	9 Число зрителей на мероприятиях, проведенные с участием собственных коллективов и исполнителей, тыс. чел.
	2 всего	3 из них мероприятия для детей			6 всего	7 из них на мероприятиях для детей		
Творческое объединение "Конкордия"	54	19	35,2	0	1,6	0,6	37,5	0
Калачевская городская филармония	29	10	34,5	3	18,6	2,1	11,3	2,5
Ансамбль Российского казачества	57	0	0	0	18,7	0	0	0
Ансамбль "Казачий Курень"	29	3	10,3	0	5,1	1	19,6	0
ВОЛОГОДСКАЯ ОБЛ.	1189	869	73,1	93	164	61,5	37,5	13,5
Вологодская областная гос. филармония	774	650	84	68	93	47,3	50,9	8,8
Городское филармоническое собрание, Череповец	346	219	63,3	25	26,1	14,2	54,4	4,7
Концертный оркестр духовых инструментов "Классик-модерн бэнд"	69	0	0	0	44,9	0	0	0
ВОРОНЕЖСКАЯ ОБЛ.	1226	565	46,1	312	298	61,8	20,7	153,8
Воронежское ГКО "Филармония"	919	483	52,6	68	148,2	33,5	22,6	21,5
Воронежский концертный зал	116	28	24,1	94	49,6	13,3	26,8	40,4
Дирекция Международного Платоновского фестиваля	150	54	36	150	91,9	15	16,3	91,9
Гос. акад. Воронежский русский народный хор	41	0	0	0	8,3	0	0	0
ИВАНОВСКАЯ ОБЛ.	530	298	56,2	42	68,6	33,3	48,5	28,5
Ивановская государственная филармония	530	298	56,2	42	68,6	33,3	48,5	28,5

По субъектам Российской Федерации за 2016 год
ЧИСЛО МЕРОПРИЯТИЙ И ЧИСЛО ЗРИТЕЛЕЙ НА МЕРОПРИЯТИЯХ,
проведенных на своей территории

	Число мероприятий		из общего числа мероприятий % мероприятий для детей	из общего числа мероприятий, проведенных с участием собственных коллективов и исполнителей	Число зрителей, тыс. чел.		% зрителей на мероприятиях для детей к общему числу зрителей	Число зрителей на мероприятиях, проведенных с участием собственных коллективов и исполнителей, тыс. чел.
	всего	из них мероприятия для детей			всего	из них на мероприятиях для детей		
1	2	3	4	5	6	7	8	9
ИРКУТСКАЯ ОБЛ.	727	311	42,8	53	137,2	45,5	33,2	17,4
Иркутская областная филармония	565	304	53,8	53	105,2	44,1	41,9	17,4
Ансамбль песни и танца "Степные напевы"	107	3	2,8	0	23,6	0,3	1,3	0
Городской духовой оркестр г.Братска	55	4	7,3	0	8,4	1,1	13,1	0
КАЛИНИНГРАДСКАЯ ОБЛ.	1369	293	21,4	393	397,7	76,8	19,3	204
Калининградская областная филармония	350	175	50	62	77,1	24,1	31,3	14,4
Концертно-театральный комплекс "Дом искусств"	94	59	62,8	2	42,9	28,7	66,9	0,9
Кафедральный Собор г.Калининград	658	3	0,5	93	99,7	1,2	1,2	21
ГБУК Калининградской области "Театр эстрады "Янтарь-холл"	91	16	17,6	91	109	17,2	15,8	109
Симфонический оркестр	102	35	34,3	71	36,5	4,4	12,1	26,2
Калининградский оркестр русских народных инструментов	74	5	6,8	74	32,5	1,2	3,7	32,5
КАЛУЖСКАЯ ОБЛ.	562	208	37	45	96	20,4	21,3	12,9
Калужская областная филармония	314	161	51,3	18	41,3	10,4	25,2	6,4
Калужский Дом музыки	206	46	22,3	26	45,7	9,8	21,4	5,8
Калужский молодежный симфонический оркестр	42	1	2,4	1	9	0,2	2,2	0,7

По субъектам Российской Федерации за 2016 год
ЧИСЛО МЕРОПРИЯТИЙ И ЧИСЛО ЗРИТЕЛЕЙ НА МЕРОПРИЯТИЯХ,
проведенных на своей территории

	Число мероприятий		из них % мероприятий для детей от общего числа мероприятий	из общего числа мероприятий, проведенных с участием собственных коллективов и исполнителей	Число зрителей, тыс. чел.		% зрителей на мероприятиях для детей к общему числу зрителей	Число зрителей на мероприятиях, проведенных с участием собственных коллективов и исполнителей, тыс. чел.
	всего	из них мероприятия для детей			всего	из них на мероприятиях для детей		
1	2	3	4	5	6	7	8	9
КЕМЕРОВСКАЯ ОБЛ.	543	293	54	41	162,3	73,3	45,2	21,7
Кемеровская гос. областная филармония	543	293	54	41	162,3	73,3	45,2	21,7
КИРОВСКАЯ ОБЛ.	1045	460	44	287	165,4	61,8	37,4	52
Вятская областная филармония	813	273	33,6	264	131	40	30,5	50,3
Кировская муниципальная детская филармония	232	187	80,6	23	34,4	21,8	63,4	1,7
КОСТРОМСКАЯ ОБЛ.	829	400	48,3	197	349,9	116,8	33,4	43
Гос.филармония Костромской области	414	208	50,2	37	93,8	31,7	33,8	7,2
Концертно-выставочный центр "Губернский"	233	125	53,6	123	185,9	76	40,9	14,3
Костромской мун. фольклорный ансамбль "Венец"	103	39	37,9	0	44	2,8	6,4	0
Костромской губернский симфонический оркестр п/у П.Герштейна	79	28	35,4	37	26,2	6,3	24	21,5
КУРГАНСКАЯ ОБЛ.	511	480	93,9	0	58,6	40,5	69,1	0
Курганская областная филармония	511	480	93,9	0	58,6	40,5	69,1	0
КУРСКАЯ ОБЛ.	637	289	45,4	37	177	47,6	26,9	6,9
Курская областная государственная филармония	637	289	45,4	37	177	47,6	26,9	6,9
ЛЕНИНГРАДСКАЯ ОБЛ.	77	47	61	11	24,5	7	28,6	4,9

По субъектам Российской Федерации за 2016 год
ЧИСЛО МЕРОПРИЯТИЙ И ЧИСЛО ЗРИТЕЛЕЙ НА МЕРОПРИЯТИЯХ,
проведенных на своей территории

	Число мероприятий		из них мероприятий для детей от общего числа мероприятий	из общего числа мероприятий, проведенных с участием собственных коллективов и исполнителей	Число зрителей, тыс. чел.		% зрителей на мероприятиях для детей к общему числу зрителей	Число зрителей на мероприятиях, проведенных с участием собственных коллективов и исполнителей, тыс. чел.
	всего	из них мероприятия для детей			всего	из них на мероприятиях для детей		
1	2	3	4	5	6	7	8	9
Гос. оркестр русских народных инструментов "Метелица"	77	47	61	11	24,5	7	28,6	4,9
ЛИПЕЦКАЯ ОБЛ.	1065	496	46,6	26	306,2	136,3	44,5	6,9
Липецкая областная филармония	1025	495	48,3	21	287,8	136	47,3	5,8
Театр танца "Казачьи России"	40	1	2,5	5	18,4	0,3	1,6	1,1
МАГАДАНСКАЯ ОБЛ.	171	130	76	51	23,5	2,7	11,5	6,5
Магаданская областная филармония	166	130	78,3	51	23,3	2,7	11,6	6,5
Магаданский мун. оркестр духовой и эстрадной музыки	5	0	0	0	0,2	0	0	0
МОСКОВСКАЯ ОБЛ.	1565	418	26,7	191	695,3	108,5	15,6	58,9
Ступинская муниципальная филармония	406	93	22,9	14	124,4	26,5	21,3	2,2
Театр Натальи Бондаревой, Одинцово	50	38	76	0	11,5	9,5	82,6	0
Коломенская филармония	134	31	23,1	32	38,3	5	13,1	6,9
Московская областная филармония	300	39	13	30	191,9	17,8	9,3	16,9
Концертно-выставочный зал г. Воскресенск	118	118	100	76	22,4	6	26,8	16,7
Жуковский симфонический оркестр	11	1	9,1	1	6,8	0,6	8,8	0,4
Дубненский муниц. симфонический оркестр	55	15	27,3	15	31,1	4,6	14,8	4,8

По субъектам Российской Федерации за 2016 год
ЧИСЛО МЕРОПРИЯТИЙ И ЧИСЛО ЗРИТЕЛЕЙ НА МЕРОПРИЯТИЯХ,
проведенных на своей территории

	Число мероприятий		из общего числа мероприятий % мероприятий для детей	из общего числа мероприятий, проведенных с участием собственных коллективов и исполнителей	Число зрителей, тыс. чел.		% зрителей на мероприятиях для детей к общему числу зрителей	Число зрителей на мероприятиях, проведенных с участием собственных коллективов и исполнителей, тыс. чел.
	всего	из них мероприятия для детей			всего	из них на мероприятиях для детей		
1	2	3	4	5	6	7	8	9
Камерный хор "Хорал", Воскресенск	44	19	43,2	1	15,8	2,3	14,6	3,3
Ансамбль народной музыки "Сувенир", Королев	68	4	5,9	0	21,4	0,5	2,3	0
Королёвский духовой оркестр	100	0	0	0	57,8	0	0	0
Духовой оркестр, Подольск	100	31	31	0	90,1	24,2	26,9	0
Муниципальный оркестр г.Сергиев Посад	65	13	20	4	56,8	6,5	11,4	3,2
Ногинский мун.эстрадно-духовой оркестр	84	1	1,2	18	21	1	4,8	4,5
Центр русской песни "Ярило"	30	15	50	0	6	4	66,7	0
МУРМАНСКАЯ ОБЛ.	381	246	64,6	42	39,5	17,1	43,3	13,3
Мурманская областная филармония	381	246	64,6	42	39,5	17,1	43,3	13,3
НИЖЕГОРОДСКАЯ ОБЛ.	1604	1279	79,7	408	660,5	207,6	31,4	91
Нижегородская государственная акад. филармония	1447	1264	87,4	352	288,9	204,4	70,8	60,3
Нижегородский русский народный оркестр	67	15	22,4	56	33	3,2	9,7	30,7
Нижегородский губернский оркестр	90	0	0	0	338,6	0	0	0
НОВГОРОДСКАЯ ОБЛ.	474	317	66,9	16	153,4	27,8	18,1	3,9
Новгородская областная филармония	387	313	80,9	16	66,4	26,3	39,6	3,9

По субъектам Российской Федерации за 2016 год
ЧИСЛО МЕРОПРИЯТИЙ И ЧИСЛО ЗРИТЕЛЕЙ НА МЕРОПРИЯТИЯХ,
проведенных на своей территории

	Число мероприятий		из общего числа мероприятий % мероприятий для детей	из общего числа мероприятий, проведенных с участием собственных коллективов и исполнителей	Число зрителей, тыс. чел.		% зрителей на мероприятиях для детей к общему числу зрителей	Число зрителей на мероприятиях, проведенных с участием собственных коллективов и исполнителей, тыс. чел.
	всего	из них мероприятия для детей			всего	из них на мероприятиях для детей		
1	2	3	4	5	6	7	8	9
Городской духовой оркестр	87	4	4,6	0	87	1,5	1,7	0
НОВОСИБИРСКАЯ ОБЛ.	1991	1193	59,9	308	1146,1	96,7	8,4	851,3
Городская дирекция творческих программ	60	18	30	22	4,5	0,9	20	0,9
Городской центр культуры г. Новосибирска	36	0	0	36	730	0	0	730
Новосибирская государственная филармония	1635	1142	69,8	239	293,5	83,5	28,4	115,2
Гос. акад. сибирский русский народный хор	92	10	10,9	6	22,9	4,7	20,5	2,5
Государственный ансамбль "Чалдоны"	120	17	14,2	0	21,2	1,2	5,7	0
Новосибирский городской духовой оркестр	48	6	12,5	5	74	6,4	8,6	2,7
ОМСКАЯ ОБЛ.	1280	632	49,4	72	497,3	59,8	12	49,5
Омская областная филармония	1033	613	59,3	58	210,7	54,2	25,7	40,1
Ансамбль танца "Иртыш"	55	0	0	1	78,4	0	0	1
Детско-юношеский концертный хореографический коллектив "Мир танца"	49	8	16,3	1	59,9	2,9	4,8	1
Камерный ансамбль "Мюзет"	52	1	1,9	7	25,5	0,8	3,1	5,5
Русский камерный оркестр "Лад"	49	9	18,4	3	35,2	1,7	4,8	1,6
Сибирский хореографический ансамбль "Русь"	42	1	2,4	2	87,6	0,2	0,2	0,3

По субъектам Российской Федерации за 2016 год
ЧИСЛО МЕРОПРИЯТИЙ И ЧИСЛО ЗРИТЕЛЕЙ НА МЕРОПРИЯТИЯХ,
проведенных на своей территории

	Число мероприятий		% мероприятий для детей от общего числа мероприятий	из общего числа мероприятий, проведенных с участием собственных коллективов и исполнителей	Число зрителей, тыс. чел.		% зрителей на мероприятиях для детей к общему числу зрителей	Число зрителей на мероприятиях, проведенных с участием собственных коллективов и исполнителей, тыс. чел.
	всего	из них мероприятия для детей			всего	из них на мероприятиях для детей		
1	2	3	4	5	6	7	8	9
ОРЕНБУРГСКАЯ ОБЛ.	498	153	30,7	30	146,8	28,8	19,6	10,5
Оренбургская областная филармония	498	153	30,7	30	146,8	28,8	19,6	10,5
ОРЛОВСКАЯ ОБЛ.	492	281	57,1	1	59,1	20,7	35	0,1
Орловская государственная филармония	333	226	67,9	1	29,5	14,2	48,1	0,1
Ансамбль танца "Славица"	159	55	34,6	0	29,6	6,5	22	0
ПЕНЗЕНСКАЯ ОБЛ.	731	332	45,4	177	200,9	48,6	24,2	61,2
Пензаконцерт	672	321	47,8	118	172,2	46	26,7	32,5
Хореографический ансамбль "Зоренька" г. Пензы	30	4	13,3	30	18	2,2	12,2	18
Русский народный оркестр "Пенза"	29	7	24,1	29	10,7	0,4	3,7	10,7
ПСКОВСКАЯ ОБЛ.	157	94	59,9	0	23,3	9,2	39,5	0
Псковская областная филармония	157	94	59,9	0	23,3	9,2	39,5	0
РОСТОВСКАЯ ОБЛ.	1196	297	24,8	42	478,8	52	10,9	18,5
Ростовская областная филармония	631	255	40,4	25	233,1	39,4	16,9	10,5
Образовательно-концертное объединение им. Кима Назаретова	36	5	13,9	1	4,5	0,5	11,1	0,4
Шахтинская филармония	167	0	0	0	60,5	0	0	0

По субъектам Российской Федерации за 2016 год
ЧИСЛО МЕРОПРИЯТИЙ И ЧИСЛО ЗРИТЕЛЕЙ НА МЕРОПРИЯТИЯХ,
проведенных на своей территории

	Число мероприятий		из них мероприятий для детей от общего числа мероприятий	из общего числа мероприятий, проведенные с участием собственных коллективов и исполнителей	Число зрителей, тыс. чел.		% зрителей на мероприятиях для детей к общему числу зрителей	Число зрителей на мероприятиях, проведенных с участием собственных коллективов и исполнителей, тыс. чел.
	всего	из них мероприятия для детей			всего	из них на мероприятиях для детей		
1	2	3	4	5	6	7	8	9
Ансамбль русских народных инструментов "Донские узоры"	43	4	9,3	0	18,5	1,3	7	0
Ансамбль народных инструментов "Диво"	30	1	3,3	3	18,3	0,1	0,5	1,1
Духовой оркестр г. Таганрога	67	15	22,4	10	30,5	7,5	24,6	5
Камерный оркестр г. Таганрога	30	5	16,7	0	14,6	0,5	3,4	0
Академический хор г. Новочеркаска	40	10	25	0	24,5	2,4	9,8	0
Таганрогский джаз-оркестр	24	0	0	0	19,7	0	0	0
Камерный хор "Лик" г. Таганрога	30	2	6,7	3	21,3	0,3	1,4	1,5
Фольклорный ансамбль "Православный Дон"	39	0	0	0	7,6	0	0	0
Учреждение культуры "Донское сияние"	43	0	0	0	4,7	0	0	0
Гос. акад. ансамбль песни и пляски Донских казаков	16	0	0	0	21	0	0	0
РЯЗАНСКАЯ ОБЛ.	351	162	46,2	71	118	22,8	19,3	29,5
Рязанская областная филармония	351	162	46,2	71	118	22,8	19,3	29,5
САМАРСКАЯ ОБЛ.	1784	1182	66,3	178	496,3	199,2	40,1	99,6
Тольяттинская филармония	202	70	34,7	92	88,5	23,6	26,7	36
Самарская государственная филармония	1429	1090	76,3	86	318,8	165,4	51,9	63,6

По субъектам Российской Федерации за 2016 год
ЧИСЛО МЕРОПРИЯТИЙ И ЧИСЛО ЗРИТЕЛЕЙ НА МЕРОПРИЯТИЯХ,
проведенных на своей территории

	Число мероприятий		из общего числа мероприятий % мероприятий для детей	из общего числа мероприятий, проведенных с участием собственных коллективов и исполнителей	Число зрителей, тыс. чел.		% зрителей на мероприятиях для детей к общему числу зрителей	Число зрителей на мероприятиях, проведенных с участием собственных коллективов и исполнителей, тыс. чел.
	всего	из них мероприятия для детей			всего	из них на мероприятиях для детей		
1	2	3	4	5	6	7	8	9
Государственный Волжский русский народный хор	63	13	20,6	0	38	2,9	7,6	0
Муниципальный духовой оркестр г. Самары	90	9	10	0	51	7,3	14,3	0
САРАТОВСКАЯ ОБЛ.	1086	684	63	157	168,8	72,4	42,9	31,9
Саратовская обл. концертная организация "Поволжье"	114	12	10,5	0	21,4	1,7	7,9	0
Саратовская областная филармония	831	645	77,6	145	115,4	66,2	57,4	30,6
Энгельсская районная концертная организация	75	6	8	0	15,6	0,9	5,8	0
Саратовский губернский театр хоровой музыки	66	21	31,8	12	16,4	3,6	22	1,3
САХАЛИНСКАЯ ОБЛ.	204	55	27	16	133,2	11,2	8,4	70,3
Сахалинская областная филармония	117	23	19,7	0	90,2	6,6	7,3	65,1
Южно-Сахалинский городской камерный оркестр	45	23	51,1	16	13,1	2,8	21,4	5,2
Ансамбль современной народной песни "Русский терем"	42	9	21,4	0	29,9	1,8	6	0
СВЕРДЛОВСКАЯ ОБЛ.	5300	3471	65,5	1299	945,4	319,6	33,8	293,7
Свердловская гос. академическая филармония	3531	2469	69,9	898	394,4	170,1	43,1	145,3
Свердловская гос. детская филармония	327	282	86,2	36	48,5	44,5	91,8	6
Уральский государственный театр эстрады	405	224	55,3	35	218,7	28,3	12,9	79

По субъектам Российской Федерации за 2016 год
ЧИСЛО МЕРОПРИЯТИЙ И ЧИСЛО ЗРИТЕЛЕЙ НА МЕРОПРИЯТИЯХ,
проведенных на своей территории

	Число мероприятий		из них мероприятий для детей от общего числа мероприятий	из общего числа мероприятий, проведенных с участием собственных коллективов и исполнителей	Число зрителей, тыс. чел.		% зрителей на мероприятиях для детей к общему числу зрителей	Число зрителей на мероприятиях, проведенных с участием собственных коллективов и исполнителей, тыс. чел.
	всего	из них мероприятия для детей			всего	из них на мероприятиях для детей		
1	2	3	4	5	6	7	8	9
Екатеринбургский городской дом музыки	354	179	50,6	155	70,5	15,4	21,8	13,3
Нижнетагильская филармония	302	190	62,9	35	66,4	21	31,6	6,7
Уральский центр народного искусства	330	119	36,1	140	134,7	39,9	29,6	43,4
Камерный хор г. Сухой Лог	51	8	15,7	0	12,2	0,4	3,3	0
СМОЛЕНСКАЯ ОБЛ.	395	110	27,8	18	62	9	14,5	5,1
Смоленская областная филармония	395	110	27,8	18	62	9	14,5	5,1
ТАМБОВСКАЯ ОБЛ.	867	617	71,2	14	249,2	67,4	27	3,2
Государственное учреждение "Тамбовконцерт"	661	592	89,6	14	75,3	61,3	81,4	3,2
Гос. акад. ансамбль песни и танца "Ивушка"	87	13	14,9	0	105,9	4,9	4,6	0
Тамбовский камерный хор им. С.Рахманинова	70	12	17,1	0	24,1	1,2	5	0
Гос. ансамбль бального танца "Цветы радуги"	49	0	0	0	43,9	0	0	0
ТВЕРСКАЯ ОБЛ.	259	115	44,4	74	68,7	19,6	28,5	21,5
Тверская академическая областная филармония	259	115	44,4	74	68,7	19,6	28,5	21,5
ТОМСКАЯ ОБЛ.	555	358	64,5	7	105,6	47,1	44,6	3,6
Томская областная государственная филармония	555	358	64,5	7	105,6	47,1	44,6	3,6

По субъектам Российской Федерации за 2016 год
ЧИСЛО МЕРОПРИЯТИЙ И ЧИСЛО ЗРИТЕЛЕЙ НА МЕРОПРИЯТИЯХ,
проведенных на своей территории

	Число мероприятий		% мероприятий для детей от общего числа мероприятий	из общего числа мероприятий, проведенные с участием собственных коллективов и исполнителей	Число зрителей, тыс. чел.		% зрителей на мероприятиях для детей к общему числу зрителей	Число зрителей на мероприятиях, проведенных с участием собственных коллективов и исполнителей, тыс. чел.
	всего	из них мероприятия для детей			всего	из них на мероприятиях для детей		
1	2	3	4	5	6	7	8	9
ТУЛЬСКАЯ ОБЛ.	995	450	45,2	0	248,3	58,5	23,6	0
Тульская областная филармония	995	450	45,2	0	248,3	58,5	23,6	0
ТЮМЕНСКАЯ ОБЛ.	639	515	80,6	177	129,5	73,8	57	69
Тюменская государственная филармония	639	515	80,6	177	129,5	73,8	57	69
УЛЬЯНОВСКАЯ ОБЛ.	587	310	52,8	102	188	45	23,9	44,5
Ульяновская областная филармония	587	310	52,8	102	188	45	23,9	44,5
ЧЕЛЯБИНСКАЯ ОБЛ.	1049	457	43,6	197	266,9	101,5	38	41,4
Челябинское гос. концертное объединение	639	293	45,9	179	130,9	45	34,4	34,4
Концертное объединение г. Магнитогорска	255	69	27,1	8	105	45	42,9	4
Гос. русский народный оркестр "Малахит"	50	10	20	10	18	2,5	13,9	3
Магнитогорская академическая хоровая капелла	105	85	81	0	13	9	69,2	0
ЯРОСЛАВСКАЯ ОБЛ.	756	343	45,4	222	236,5	94,9	40,1	114,3
Ярославская государственная филармония	519	303	58,4	147	109,1	39	35,7	48,8
Концертно-зрелищный центр Ярославской обл.	105	28	26,7	75	71,4	24,5	34,3	65,5
Муниципальный духовой оркестр, Рыбинск	95	5	5,3	0	25	0,4	1,6	0

По субъектам Российской Федерации за 2016 год
ЧИСЛО МЕРОПРИЯТИЙ И ЧИСЛО ЗРИТЕЛЕЙ НА МЕРОПРИЯТИЯХ,
проведенных на своей территории

1	Число мероприятий		4 % мероприятий для детей от общего числа мероприятий	5 из общего числа мероприятий, проведенные с участием собственных коллективов и исполнителей	Число зрителей, тыс. чел.		8 % зрителей на мероприятиях для детей к общему числу зрителей	9 Число зрителей на мероприятиях, проведенные с участием собственных коллективов и исполнителей, тыс. чел.
	2 всего	3 из них мероприятия для детей			6 всего	7 из них на мероприятиях для детей		
Ростовский муниципальный духовой оркестр	37	7	18,9	0	31	31	100	0
НЕНЕЦКИЙ А.О.								
ХАНТЫ-МАНСИЙСКИЙ А.О. - ЮГРА	668	256	38,3	79	199	60,7	30,5	32,8
Концертно-театральный центр "Югра-Классик"	406	124	30,5	61	129,5	30,7	23,7	23,3
Сургутская филармония	189	120	63,5	18	61,7	29,1	47,2	9,5
Театр музыки г. Мегион	73	12	16,4	0	7,8	0,9	11,5	0
ЧУКОТСКИЙ А.О.	44	36	81,8	0	9	2,7	30	0
Гос. Чукотско-Эскимосский ансамбль "Эргырон"	44	36	81,8	0	9	2,7	30	0
ЯМАЛО-НЕНЕЦКИЙ А.О.	63	20	31,7	47	20,2	7,8	38,6	18,2
Культурно-деловой центр г. Салехард	63	20	31,7	47	20,2	7,8	38,6	18,2
ЕВРЕЙСКАЯ АВТ.ОБЛ.	107	70	65,4	45	6,5	5,5	84,6	0
Биробиджанская областная филармония	107	70	65,4	45	6,5	5,5	84,6	0
Г.МОСКВА	3474	1303	37,5	668	1725,8	386,9	22,4	751,9
Государственный центральный концертный зал "Россия"	117	21	17,9	117	433,5	77,1	17,8	433,5
Москонцерт	1990	974	48,9	0	299,5	101,4	33,9	0

По субъектам Российской Федерации за 2016 год
ЧИСЛО МЕРОПРИЯТИЙ И ЧИСЛО ЗРИТЕЛЕЙ НА МЕРОПРИЯТИЯХ,
проведенных на своей территории

	Число мероприятий		из общего числа мероприятий % мероприятий для детей	из общего числа мероприятий, проведенных с участием собственных коллективов и исполнителей	Число зрителей, тыс. чел.		% зрителей на мероприятиях для детей к общему числу зрителей	Число зрителей на мероприятиях, проведенных с участием собственных коллективов и исполнителей, тыс. чел.
	всего	из них мероприятия для детей			всего	из них на мероприятиях для детей		
1	2	3	4	5	6	7	8	9
Центр оперного пения им. Г.Вишневецкой	44	0	0	0	10,9	0	0	0
Московский международный Дом музыки	473	116	24,5	473	300,2	65,7	21,9	300,2
Центр вокального искусства В.Левко	26	0	0	26	2,5	0	0	2,5
Хоровой ансамбль духовной музыки "Благовест"	50	7	14	0	16,3	2,8	17,2	0
Центр русской культуры и искусства В.Девятова	50	1	2	0	73,5	0	0	0
Московский культурный центр "Русская душа" п/р Л.Николаевой	29	0	0	0	6,7	0	0	0
Московский гос. академический камерный хор п/у В.Минина	41	13	31,7	0	23,3	2,8	12	0
Московский театрално-концертный центр П.Слободкина	107	36	33,6	52	32	13,5	42,2	15,7
Московский гос. симфонический оркестр для детей и юношества	58	58	100	0	39,3	39,3	100	0
Мужской камерный хор п/р Рыбина	48	3	6,3	0	22	1	4,5	0
Московский гос. академический театр танца "Гжель"	68	9	13,2	0	68	3,3	4,9	0
Государственная капелла им. В.Судакова	69	0	0	0	50,4	0	0	0
Государственный камерный оркестр "Виртуозы Москвы"	41	7	17,1	0	38,9	6,3	16,2	0
Хор солистов	64	0	0	0	116,9	0	0	0
Симфонический оркестр Москвы "Русская филармония"	60	0	0	0	74	0	0	0

По субъектам Российской Федерации за 2016 год
ЧИСЛО МЕРОПРИЯТИЙ И ЧИСЛО ЗРИТЕЛЕЙ НА МЕРОПРИЯТИЯХ,
проведенных на своей территории

	Число мероприятий		из них мероприятий для детей от общего числа мероприятий	из общего числа мероприятий, проведенных с участием собственных коллективов и исполнителей	Число зрителей, тыс. чел.		% зрителей на мероприятиях для детей к общему числу зрителей	Число зрителей на мероприятиях, проведенных с участием собственных коллективов и исполнителей, тыс. чел.
	всего	из них мероприятия для детей			всего	из них на мероприятиях для детей		
1	2	3	4	5	6	7	8	9
Московский камерный оркестр "Музыка viva"	42	2	4,8	0	30,9	1	3,2	0
Детская концертная студия "Непоседы"	55	55	100	0	72,7	72,7	100	0
Московский джазовый оркестр п/у И.Бутмана	42	1	2,4	0	14,3	0	0	0
Г.САНКТ-ПЕТЕРБУРГ	2949	1119	37,9	1181	448,8	155,7	34,7	199,9
Большой концертный зал "Октябрьский"	1	0	0	1	3,7	0	0	3,7
Санкт-Петербургский мун.фонд "Балтийский международный фестивальный центр"	0	0		0	0	0		0
Государственная филармония джазовой музыки	347	18	5,2	242	39,8	2,6	6,5	25,8
Гос. филармония Санкт-Петербурга для детей и юношества	776	776	100	257	70,6	70,6	100	23,1
Петербург-Концерт	1178	171	14,5	411	73,9	11,7	15,8	25,1
Центр современного искусства им. Сергея Курехина	39	0	0	0	5,7	0	0	0
Камерный хор "Петербургские серенады"	129	14	10,9	18	21,9	0	0	0,9
Гос. академический русский оркестр им. В.Андреева	53	3	5,7	17	3,8	0	0	2,2
Центр музыкальной культуры "Чайковский"	55	6	10,9	0	42,8	8,5	19,9	0
Санкт-Петербургский акад. симфонический оркестр	50	6	12	50	40	2,6	6,5	40
Государственная академическая капелла Санкт-Петербурга	177	78	44,1	123	101,6	49,7	48,9	77,5

По субъектам Российской Федерации за 2016 год
ЧИСЛО МЕРОПРИЯТИЙ И ЧИСЛО ЗРИТЕЛЕЙ НА МЕРОПРИЯТИЯХ,
проведенных на своей территории

1	Число мероприятий		4 % мероприятий для детей от общего числа мероприятий	5 из общего числа мероприятий, проведенные с участием собственных коллективов и исполнителей	Число зрителей, тыс. чел.		8 % зрителей на мероприятиях для детей к общему числу зрителей	9 Число зрителей на мероприятиях, проведенных с участием собственных коллективов и исполнителей, тыс. чел.
	2 всего	3 из них мероприятия для детей			6 всего	7 из них на мероприятиях для детей		
Санкт-Петербургский гос. балет на льду	12	5	41,7	0	13,9	7,3	52,5	0
Санкт-Петербургский гос. симфонический оркестр "Классика"	62	22	35,5	62	1,6	0	0	1,6
Государственный русский концертный оркестр	70	20	28,6	0	29,5	2,7	9,2	0
Г.СЕВАСТОПОЛЬ								

По субъектам Российской Федерации за 2016 год

ЧИСЛО МЕРОПРИЯТИЙ, проведенных на своей территории и за ее пределами в России

	Число мероприятий - всего	в том числе				% мероприятий, проведенных на своей площадке к общему числу мероприятий, проведенных собственными силами	из общего числа мероприятий, проведенных собственными силами - для детей	% мероприятий для детей от общего числа мероприятий, проведенных собственными силами
		на своей (своей) площадке	выездные мероприятия	гастроли в пределах своей территории	гастроли за пределами своей территории в России			
1	2	3	4	5	6	7	8	9
ВСЕГО	78 418	23 716	45 726	6 832	2 144	30,2	35 548	45,3
Федеральное ведение	5 237	2 026	2 805	122	284	38,7	2 392	45,7
в том числе:								
СТАВРОПОЛЬСКИЙ КРАЙ	2 010	870	1 140	0	0	43,3	998	49,7
Северо-Кавказская гос. филармония им. В.Сафонова	2 010	870	1 140	0	0	43,3	998	49,7
Г. МОСКВА	2 785	774	1 648	122	241	27,8	1 334	47,9
Федеральная дирекция музыкальных и фестивальных программ "Росконцерт"	14	0	0	12	2	0	0	0
Московская гос. академическая филармония	1 853	774	1 063	0	16	41,8	1 278	69
Гос. симфонический оркестр "Новая Россия" п/у Башмета	50	0	0	39	11	0	0	0
Российский гос. акад. камерный "Вивальди-оркестр"	67	0	30	0	37	0	0	0
Московский гос. акад. симфонический оркестр п/у П.Когана	27	0	27	0	0	0	0	0
Гос. акад. русский концертный оркестр "Боян"	33	0	25	0	8	0	1	3
Гос. камерный оркестр джазовой музыки им. О.Лундстрема	49	0	25	24	0	0	0	0
Национальный акад. оркестр народных инструментов России им. Осипова	56	0	47	0	9	0	18	32,1
Государственный духовой оркестр России	57	0	45	0	12	0	3	5,3

По субъектам Российской Федерации за 2016 год

ЧИСЛО МЕРОПРИЯТИЙ, проведенных на своей территории и за ее пределами в России

	Число мероприятий - всего	в том числе				% мероприятий, проведенных на своей площадке к общему числу мероприятий, проведенных собственными силами	из общего числа мероприятий, проведенных собственными силами - для детей	% мероприятий для детей от общего числа мероприятий, проведенных собственными силами
		на своей (своей) площадке	выездные мероприятия	гастроли в пределах своей территории	гастроли за пределами своей территории в России			
1	2	3	4	5	6	7	8	9
Гос. акад. русский народный хор им. М.Пятницкого	44	0	12	20	12	0	2	4,5
Гос. акад. русский хор им. А.Свешникова	9	0	8	0	1	0	0	0
Гос. акад. симфоническая капелла России	40	0	37	0	3	0	1	2,5
Гос. акад. хоровая капелла им. А.Юрлова	95	0	77	0	18	0	0	0
Гос. акад. русский народный ансамбль "Россия" им. Л.Г.Зыкиной	110	0	61	0	49	0	15	13,6
Гос. акад. симфонический оркестр России им. Светланова	53	0	49	0	4	0	9	17
Гос. акад. ансамбль народного танца им. И.Моисеева	54	0	30	0	24	0	0	0
Российский национальный оркестр	29	0	0	27	2	0	3	10,3
Национальный филармонический оркестр России	51	0	39	0	12	0	0	0
Федеральная дирекция культурно-массовых мероприятий	23	0	14	0	9	0	0	0
Гос. акад. Большой симфонический оркестр им. Чайковского	57	0	45	0	12	0	0	0
Российский гос. симфонический оркестр кинематографии	14	0	14	0	0	0	4	28,6
Г. САНКТ-ПЕТЕРБУРГ	442	382	17	0	43	86,4	60	13,6
Санкт-Петербургская акад. филармония им. Д.Шостаковича	365	361	1	0	3	98,9	60	16,4
Санкт-Петербургский Дом музыки	77	21	16	0	40	27,3	0	0

По субъектам Российской Федерации за 2016 год

ЧИСЛО МЕРОПРИЯТИЙ, проведенных на своей территории и за ее пределами в России

	Число мероприятий - всего	в том числе				% мероприятий, проведенных на своей площадке к общему числу мероприятий, проведенных собственными силами	из общего числа мероприятий, проведенных собственными силами - для детей	% мероприятий для детей от общего числа мероприятий, проведенных собственными силами
		на своей (своей) площадке	выездные мероприятия	гастроли в пределах своей территории	гастроли за пределами своей территории в России			
1	2	3	4	5	6	7	8	9
Местное ведение	73181	21690	42921	6710	1860	29,6	33156	45,3
в том числе:								
РЕСП. АДЫГЕЯ	596	255	270	54	17	42,8	268	45
Государственная филармония Республики Адыгея	424	238	128	48	10	56,1	268	63,2
Гос. акад. ансамбль народного танца Адыгеи "Нальмэс"	92	17	62	6	7	18,5	0	0
Гос. ансамбль народной песни Адыгеи "Исламей"	80	0	80	0	0	0	0	0
РЕСП. АЛТАЙ	328	67	132	59	70	20,4	44	13,4
Государственная филармония Республики Алтай	217	40	90	21	66	18,4	31	14,3
Государственный оркестр Республики Алтай	32	0	16	14	2	0	1	3,1
Гос. национальный театр танца и песни "Алтам"	79	27	26	24	2	34,2	12	15,2
РЕСП. БАШКОРТОСТАН	2530	365	1235	838	92	14,4	1149	45,4
Нефтекамская гос. филармония	400	55	205	105	35	13,8	170	42,5
Башкирская гос. филармония им. Х.Ахметова	1241	200	505	536	0	16,1	578	46,6
Сибайское концертно-театральное объединение (филармония)	280	0	165	107	8	0	142	50,7
Стерлитамакское театральное-концертное объединение (филармония)	400	50	262	61	27	12,5	203	50,8

По субъектам Российской Федерации за 2016 год

ЧИСЛО МЕРОПРИЯТИЙ, проведенных на своей территории и за ее пределами в России

	Число мероприятий - всего	в том числе				% мероприятий, проведенных на своей площадке к общему числу мероприятий, проведенных собственными силами	из общего числа мероприятий, проведенных собственными силами - для детей	% мероприятий для детей от общего числа мероприятий, проведенных собственными силами
		на своей (своей) площадке	выездные мероприятия	гастроли в пределах своей территории	гастроли за пределами своей территории в России			
1	2	3	4	5	6	7	8	9
Гос. академ. ансамбль народного танца им. Ф.Гаскарова	112	25	36	29	22	22,3	22	19,6
Национальный симфонический оркестр Респ. Башкортостан	97	35	62	0	0	36,1	34	35,1
РЕСП. БУРЯТИЯ	306	109	154	29	14	35,6	50	16,3
Бурятская государственная филармония	131	109	22	0	0	83,2	48	36,6
Центр культуры и досуга г.Улан-Удэ	51	0	51	0	0	0	0	0
Театр народной музыки и танца "Забава"	15	0	15	0	0	0	2	13,3
Бурятский национальный театр песни и танца "Байкал"	92	0	49	29	14	0	0	0
Театр современного танца г.Улан-Удэ "Угол зрения"	17	0	17	0	0	0	0	0
РЕСП. ДАГЕСТАН	803	208	397	164	34	25,9	73	9,1
Дагестанская государственная филармония им. Т.Мурадова	212	83	114	15	0	39,2	52	24,5
Государственное бюджетное учреждение "Дагестан-концерт"	30	0	30	0	0	0	0	0
Государственный Кизлярский Терский ансамбль казачьей песни	98	0	98	0	0	0	0	0
Государственный ансамбль песни и танца "Дагестан"	75	0	75	0	0	0	0	0
Гос.академический заслуженный ансамбль танца Дагестана "Лезгинка"	76	0	0	49	27	0	0	0
Государственный ансамбль танца народов Кавказа "Молодость Дагестана"	68	22	12	34	0	32,4	2	2,9

По субъектам Российской Федерации за 2016 год

ЧИСЛО МЕРОПРИЯТИЙ, проведенных на своей территории и за ее пределами в России

	Число мероприятий - всего	в том числе				% мероприятий, проведенных на своей площадке к общему числу мероприятий, проведенных собственными силами	из общего числа мероприятий, проведенных собственными силами - для детей	% мероприятий для детей от общего числа мероприятий, проведенных собственными силами
		на своей (своей) площадке	выездные мероприятия	гастроли в пределах своей территории	гастроли за пределами своей территории в России			
1	2	3	4	5	6	7	8	9
Ногайский государственный оркестр народных инструментов	66	55	5	3	3	83,3	8	12,1
Государственный оркестр народных инструментов Республики Дагестан	27	0	0	27	0	0	0	0
Гос.ногайский фольклорно-этнографический ансамбль "Айланай"	50	25	20	3	2	50	0	0
Государственный ансамбль танца Дагестана "Каспий"	54	0	33	19	2	0	0	0
Чародинский государственный народный мужской хор "Поющая Чарода"	47	23	10	14	0	48,9	11	23,4
РЕСП. ИНГУШЕТИЯ	462	65	278	107	12	14,1	52	11,3
Государственная филармония Республики Ингушетия	168	21	147	0	0	12,5	9	5,4
Студия эстрады	90	0	44	44	2	0	7	7,8
Культурно-технический центр Респ.Ингушетия, г.Магас	77	39	35	0	3	50,6	34	44,2
Государственный ансамбль народного танца "Ингушетия"	55	0	52	0	3	0	0	0
Гос. фольклорный ансамбль песни и танца "Магас"	72	5	0	63	4	6,9	2	2,8
КАБАРДИНО-БАЛКАРСКАЯ РЕСП.	474	14	344	72	44	3	241	50,8
Кабардино-Балкарская государственная филармония	268	0	268	0	0	0	196	73,1
Гос.фольклорный ансамбль песни и пляски Терских казаков	64	0	0	26	38	0	0	0
Гос. академический ансамбль танца "Кабардинка"	61	13	1	45	2	21,3	9	14,8

По субъектам Российской Федерации за 2016 год

ЧИСЛО МЕРОПРИЯТИЙ, проведенных на своей территории и за ее пределами в России

1	2 Число мероприятий - всего	в том числе				7 % мероприятий, проведенных на своей площадке к общему числу мероприятий, проведенных собственными силами	8 из общего числа мероприятий, проведенных собственными силами - для детей	9 % мероприятий для детей от общего числа мероприятий, проведенных собственными силами
		3 на своей (своей) площадке	4 выездные мероприятия	5 гастроли в пределах своей территории	6 гастроли за пределами своей территории в России			
Фольклорно-этнографический ансамбль танца "Балкария"	81	1	75	1	4	1,2	36	44,4
РЕСП. КАЛМЫКИЯ	515	128	266	76	45	24,9	116	22,5
Калмыцкая государственная филармония	202	128	72	0	2	63,4	112	55,4
Государственный ансамбль песни и танца "Тюльпан"	111	0	70	0	41	0	0	0
Гос. фольклорный театр танца Калмыкии "Ойраты"	80	0	13	65	2	0	0	0
Национальный оркестр Калмыкии	67	0	56	11	0	0	4	6
Гос. детский ансамбль танца «Тюльпанчик»	55	0	55	0	0	0	0	0
КАРАЧАЕВО-ЧЕРКЕССКАЯ РЕСП.	168	97	64	0	7	57,7	65	38,7
Гос. филармония Карачаево-Черкесской Республики	144	97	47	0	0	67,4	62	43,1
Государственный ансамбль танца "Эльбрус"	24	0	17	0	7	0	3	12,5
РЕСП. КАРЕЛИЯ	422	265	137	16	4	62,8	232	55
Карельская государственная филармония	255	174	64	15	2	68,2	142	55,7
Национальный ансамбль песни и танца Карелии "Кантеле"	167	91	73	1	2	54,5	90	53,9
РЕСП. КОМИ	321	91	179	42	9	28,3	213	66,4
Коми республиканская филармония	295	91	163	32	9	30,8	206	69,8
Ансамбль народной песни "Северная околица"	26	0	16	10	0	0	7	26,9

По субъектам Российской Федерации за 2016 год

ЧИСЛО МЕРОПРИЯТИЙ, проведенных на своей территории и за ее пределами в России

	Число мероприятий - всего	в том числе				% мероприятий, проведенных на своей площадке к общему числу мероприятий, проведенных собственными силами	из общего числа мероприятий, проведенных собственными силами - для детей	% мероприятий для детей от общего числа мероприятий, проведенных собственными силами
		на своей (своей) площадке	выездные мероприятия	гастроли в пределах своей территории	гастроли за пределами своей территории в России			
1	2	3	4	5	6	7	8	9
РЕСП. КРЫМ	1130	87	1030	2	11	7,7	249	22
Крымская государственная филармония	1130	87	1030	2	11	7,7	249	22
РЕСП. МАРИЙ ЭЛ	168	0	159	0	9	0	85	50,6
Марийская государственная филармония им.Эшпая	168	0	159	0	9	0	85	50,6
РЕСП. МОРДОВИЯ	718	57	647	11	3	7,9	152	21,2
Мордовская государственная филармония	244	57	187	0	0	23,4	49	20,1
Мордовский гос. театр песни "Росичи"	96	0	96	0	0	0	18	18,8
Мордовский ансамбль песни и танца "Умарина"	92	0	92	0	0	0	0	0
Государственный камерный хор Республики Мордовия	108	0	107	0	1	0	81	75
Джазовый оркестр "Биг-бенд"Саранск"	88	0	88	0	0	0	4	4,5
Фольклорный ансамбль "Торама"	90	0	77	11	2	0	0	0
РЕСП. САХА (ЯКУТИЯ)	455	80	225	135	15	17,6	145	31,9
Государственный театр эстрады	96	51	8	37	0	53,1	3	3,1
Гос. филармония Республики Саха (Якутия)	121	0	96	22	3	0	27	22,3
Государственный концертный оркестр Якутии, Алдан	74	0	59	7	8	0	40	54,1
Гос. эстрадно-фольклорный ансамбль "Сээдьэ"	11	0	2	9	0	0	1	9,1

По субъектам Российской Федерации за 2016 год

ЧИСЛО МЕРОПРИЯТИЙ, проведенных на своей территории и за ее пределами в России

	Число мероприятий - всего	в том числе				% мероприятий, проведенных на своей площадке к общему числу мероприятий, проведенных собственными силами	из общего числа мероприятий, проведенных собственными силами - для детей	% мероприятий для детей от общего числа мероприятий, проведенных собственными силами
		на своей (своей) площадке	выездные мероприятия	гастроли в пределах своей территории	гастроли за пределами своей территории в России			
1	2	3	4	5	6	7	8	9
Гос. ансамбль скрипачей "Виртуозы Якутии"	44	0	41	0	3	0	0	0
Государственный вокальный ансамбль "Туймаада"	109	29	19	60	1	26,6	74	67,9
РЕСП. СЕВЕРНАЯ ОСЕТИЯ-АЛАНИЯ	294	2	260	2	30	0,7	159	54,1
Гос. филармония Республики Северная Осетия-Алания	100	2	95	0	3	2	71	71
Камерный хор Осетии "Алания"	30	0	28	0	2	0	15	50
Гос. академический ансамбль народного танца "Алан"	34	0	24	0	10	0	5	14,7
Гос. национальный эстрадный оркестр им.К.Суанова	66	0	49	2	15	0	55	83,3
Гос. национальный оркестр народных инструментов	31	0	31	0	0	0	10	32,3
Гос. ансамбль "Казачьи Терки", Моздок	33	0	33	0	0	0	3	9,1
РЕСП. ТАТАРСТАН	560	198	180	140	42	35,4	199	35,5
Татарская государственная филармония им. Г.Тукая	265	130	43	83	9	49,1	131	49,4
Гос. Большой концертный зал Республики Татарстан	48	48	0	0	0	100	29	60,4
Гос. симфонический оркестр Респ. Татарстан	96	0	70	11	15	0	35	36,5
Гос. ансамбль песни и танца Республики Татарстан	38	0	29	0	9	0	1	2,6
Гос. фольклорный ансамбль кряшен "Бермянчек"	44	0	8	32	4	0	0	0
Гос. ансамбль песни и танца "Агидель"	69	20	30	14	5	29	3	4,3

По субъектам Российской Федерации за 2016 год

ЧИСЛО МЕРОПРИЯТИЙ, проведенных на своей территории и за ее пределами в России

	Число мероприятий - всего	в том числе				% мероприятий, проведенных на своей площадке к общему числу мероприятий, проведенных собственными силами	из общего числа мероприятий, проведенных собственными силами - для детей	% мероприятий для детей от общего числа мероприятий, проведенных собственными силами
		на своей (своей) площадке	выездные мероприятия	гастроли в пределах своей территории	гастроли за пределами своей территории в России			
1	2	3	4	5	6	7	8	9
РЕСП. ТЫВА	283	101	78	90	14	35,7	43	15,2
Тувинская государственная филармония	113	65	39	9	0	57,5	43	38,1
Тувинский национальный оркестр	103	0	29	65	9	0	0	0
Духовой оркестр Правительства Респ.Тыва	14	0	1	12	1	0	0	0
Тувинский гос. ансамбль песни и танца "Саяны"	53	36	9	4	4	67,9	0	0
УДМУРТСКАЯ РЕСП.	1126	105	967	22	32	9,3	270	24
Удмуртская государственная филармония	587	105	448	21	13	17,9	153	26,1
Гос. ансамбль народной песни, музыки и танца "Танок"	82	0	68	0	14	0	16	19,5
Государственный оркестр духовых инструментов	101	0	101	0	0	0	12	11,9
Государственный симфонический оркестр Удмуртии	72	0	72	0	0	0	26	36,1
Удмуртский гос. театр фольклорной песни "Айкай"	114	0	109	1	4	0	6	5,3
Ижевский мун. камерный хор им. П.И.Чайковского	77	0	77	0	0	0	40	51,9
Мун. хореографический ансамбль "Ижевск"	93	0	92	0	1	0	17	18,3
РЕСП. ХАКАСИЯ	396	85	306	0	5	21,5	168	42,4
Хакасская республиканская филармония им. В.Г.Чаптыкова	248	85	158	0	5	34,3	155	62,5
Муниципальный духовой оркестр г. Абакан	111	0	111	0	0	0	1	0,9

По субъектам Российской Федерации за 2016 год

ЧИСЛО МЕРОПРИЯТИЙ, проведенных на своей территории и за ее пределами в России

	Число мероприятий - всего	в том числе				% мероприятий, проведенных на своей площадке к общему числу мероприятий, проведенных собственными силами	из общего числа мероприятий, проведенных собственными силами - для детей	% мероприятий для детей от общего числа мероприятий, проведенных собственными силами
		на своей (своей) площадке	выездные мероприятия	гастроли в пределах своей территории	гастроли за пределами своей территории в России			
1	2	3	4	5	6	7	8	9
Муниципальный ансамбль "Звоны" г. Абакан	37	0	37	0	0	0	12	32,4
ЧЕЧЕНСКАЯ РЕСП.	953	245	614	62	32	25,7	219	23
Киноконцертный зал "Центарой" им. Ю.Сакказова	98	98	0	0	0	100	47	48
Чеченская гос. филармония им. Шахбулатова	272	107	155	0	10	39,3	21	7,7
Государственный ансамбль танца "Вайнах"	129	40	58	18	13	31	5	3,9
Гос. фольклорный ансамбль песни и танца "Нохчо"	118	0	93	21	4	0	0	0
Респ. детский ансамбль песни и танца "Башлам"	105	0	103	0	2	0	42	40
Гос. детский ансамбль песни и танца "Даймохк"	100	0	75	23	2	0	100	100
Ансамбль песни и танца "Столица"	78	0	78	0	0	0	3	3,8
Ансамбль песни и танца "Заманхо"	53	0	52	0	1	0	1	1,9
ЧУВАШСКАЯ РЕСП.	811	83	559	145	24	10,2	206	25,4
Чувашская государственная филармония	360	53	150	145	12	14,7	43	11,9
Чебоксарская певческая капелла "Классика"	141	0	141	0	0	0	48	34
Концертно-духовой оркестр г. Чебоксары	70	0	70	0	0	0	10	14,3
Чувашская гос. академ. симфоническая капелла	125	19	99	0	7	15,2	48	38,4
Чувашский гос. академический ансамбль песни и танца	115	11	99	0	5	9,6	57	49,6

По субъектам Российской Федерации за 2016 год

ЧИСЛО МЕРОПРИЯТИЙ, проведенных на своей территории и за ее пределами в России

	Число мероприятий - всего	в том числе				% мероприятий, проведенных на своей площадке к общему числу мероприятий, проведенных собственными силами	Из общего числа мероприятий, проведенных собственными силами - для детей	% мероприятий для детей от общего числа мероприятий, проведенных собственными силами
		на своей (своей) площадке	выездные мероприятия	гастроли в пределах своей территории	гастроли за пределами своей территории в России			
1	2	3	4	5	6	7	8	9
АЛТАЙСКИЙ КРАЙ	361	262	97	0	2	72,6	113	31,3
Государственная филармония Алтайского края	209	154	55	0	0	73,7	67	32,1
Алтайский гос.оркестр русских народных инструментов "Сибирь"	110	108	2	0	0	98,2	35	31,8
Гос. молодежный ансамбль песни и танца Алтая	42	0	40	0	2	0	11	26,2
ЗАБАЙКАЛЬСКИЙ КРАЙ	537	174	307	56	0	32,4	209	38,9
Забайкальская краевая филармония	446	145	254	47	0	32,5	198	44,4
Ансамбль песни и пляски "Забайкальские казаки"	91	29	53	9	0	31,9	11	12,1
КАМЧАТСКИЙ КРАЙ	451	34	329	43	45	7,5	101	22,4
Камчатское концертно-филармоническое объединение	181	0	175	6	0	0	60	33,1
Ительменский фольклорный ансамбль "Эльвель"	59	0	21	13	25	0	5	8,5
Эвенский национальный ансамбль "Нулгур"	61	27	17	7	10	44,3	0	0
Ансамбль танца "Мэнго"	23	2	12	9	0	8,7	0	0
Корякский фольклорный ансамбль "Ангт"	61	5	38	8	10	8,2	16	26,2
Городской оркестр	66	0	66	0	0	0	20	30,3
КРАСНОДАРСКИЙ КРАЙ	2565	1396	942	121	106	54,4	834	32,5

По субъектам Российской Федерации за 2016 год

ЧИСЛО МЕРОПРИЯТИЙ, проведенных на своей территории и за ее пределами в России

	Число мероприятий - всего	в том числе				% мероприятий, проведенных на своей площадке к общему числу мероприятий, проведенных собственными силами	из общего числа мероприятий, проведенных собственными силами - для детей	% мероприятий для детей от общего числа мероприятий, проведенных собственными силами
		на своей (своей) площадке	выездные мероприятия	гастроли в пределах своей территории	гастроли за пределами своей территории в России			
1	2	3	4	5	6	7	8	9
Концертный зал "Фестивальный" г.Сочи	0	0	0	0	0		0	
Кубанский казачий хор	259	52	0	121	86	20,1	71	27,4
Краснодарская краевая филармония	663	154	494	0	15	23,2	227	34,2
Сочинское концертно-филармоническое объединение	680	515	165	0	0	75,7	75	11
Краснодарское муниц. творческое объединение "Премьера"	886	651	230	0	5	73,5	425	48
Туапсинский камерный оркестр	77	24	53	0	0	31,2	36	46,8
КРАСНОЯРСКИЙ КРАЙ	1679	567	731	348	33	33,8	723	43,1
Красноярская краевая филармония	1289	536	376	348	29	41,6	662	51,4
Ансамбль танца "Енисейские зори" им. Г.Петухова	56	0	56	0	0	0	5	8,9
Хоровой ансамбль солистов "Тебе поемь"	66	0	62	0	4	0	3	4,5
Детско-юношеский духовный хор "София"	119	0	119	0	0	0	22	18,5
Городской духовой оркестр	88	0	88	0	0	0	26	29,5
Красноярский камерный оркестр	61	31	30	0	0	50,8	5	8,2
ПЕРМСКИЙ КРАЙ	1027	154	825	24	24	15	486	47,3
Пермская краевая филармония	818	145	640	24	9	17,7	486	59,4
Городское концертное объединение г. Перми	170	0	158	0	12	0	0	0

По субъектам Российской Федерации за 2016 год

ЧИСЛО МЕРОПРИЯТИЙ, проведенных на своей территории и за ее пределами в России

	Число мероприятий - всего	в том числе				% мероприятий, проведенных на своей площадке к общему числу мероприятий, проведенных собственными силами	из общего числа мероприятий, проведенных собственными силами - для детей	% мероприятий для детей от общего числа мероприятий, проведенных собственными силами
		на своей (своей) площадке	выездные мероприятия	гастроли в пределах своей территории	гастроли за пределами своей территории в России			
1	2	3	4	5	6	7	8	9
Академический хор "Млада"	39	9	27	0	3	23,1	0	0
ПРИМОРСКИЙ КРАЙ	417	358	29	30	0	85,9	128	30,7
Приморская краевая филармония	417	358	29	30	0	85,9	128	30,7
СТАВРОПОЛЬСКИЙ КРАЙ	830	171	627	0	32	20,6	165	19,9
Гос. ставропольская краевая филармония	232	130	102	0	0	56	74	31,9
Концертно-творческое объединение "Аккорд"	311	41	268	0	2	13,2	62	19,9
Гос. казачий ансамбль танца "Ставрополье"	135	0	114	0	21	0	5	3,7
Муниципальный ансамбль "Казачий пикет"	93	0	85	0	8	0	14	15,1
Казачий ансамбль песни и пляски "Вольная степь"	59	0	58	0	1	0	10	16,9
ХАБАРОВСКИЙ КРАЙ	1452	282	941	193	36	19,4	1081	74,4
Хабаровская краевая филармония	1452	282	941	193	36	19,4	1081	74,4
АМУРСКАЯ ОБЛ.	507	92	130	277	8	18,1	335	66,1
Амурская областная филармония	507	92	130	277	8	18,1	335	66,1
АРХАНГЕЛЬСКАЯ ОБЛ.	639	360	160	93	26	56,3	234	36,6
Поморская государственная филармония	264	210	46	8	0	79,5	109	41,3
Северодвинский центр культуры и общ. мероприятий	62	62	0	0	0	100	24	38,7

По субъектам Российской Федерации за 2016 год

ЧИСЛО МЕРОПРИЯТИЙ, проведенных на своей территории и за ее пределами в России

	Число мероприятий - всего	в том числе				% мероприятий, проведенных на своей площадке к общему числу мероприятий, проведенных собственными силами	из общего числа мероприятий, проведенных собственными силами - для детей	% мероприятий для детей от общего числа мероприятий, проведенных собственными силами
		на своей (своих) площадке	выездные мероприятия	гастроли в пределах своей территории	гастроли за пределами своей территории в России			
1	2	3	4	5	6	7	8	9
Северодвинское агентство культуры и соц. рекламы	19	0	19	0	0	0	0	0
Гос. академический Северный русский народный хор	252	88	67	71	26	34,9	99	39,3
Архангельский государственный камерный оркестр	42	0	28	14	0	0	2	4,8
АСТРАХАНСКАЯ ОБЛ.	1059	526	489	15	29	49,7	154	14,5
Астраханская государственная филармония	330	184	134	0	12	55,8	93	28,2
Гос. фольклорный центр "Астраханская песня"	22	0	22	0	0	0	2	9,1
Региональный культурный центр им. Курмангазы	381	342	39	0	0	89,8	47	12,3
Дирекция по реализации культурно-массовых программ	266	0	248	15	3	0	12	4,5
Астраханский гос. ансамбль песни и танца	60	0	46	0	14	0	0	0
БЕЛГОРОДСКАЯ ОБЛ.	1157	317	742	81	17	27,4	620	53,6
Белгородская государственная филармония	1157	317	742	81	17	27,4	620	53,6
БРЯНСКАЯ ОБЛ.	825	104	650	0	71	12,6	502	60,8
Брянское городское концертное объединение	191	19	165	0	7	9,9	42	22
Брянская областная филармония	634	85	485	0	64	13,4	460	72,6
ВЛАДИМИРСКАЯ ОБЛ.	1270	286	949	2	33	22,5	580	45,7
Владимирская областная филармония	668	127	520	2	19	19	456	68,3

По субъектам Российской Федерации за 2016 год

ЧИСЛО МЕРОПРИЯТИЙ, проведенных на своей территории и за ее пределами в России

	Число мероприятий - всего	в том числе				% мероприятий, проведенных на своей площадке к общему числу мероприятий, проведенных собственными силами	из общего числа мероприятий, проведенных собственными силами - для детей	% мероприятий для детей от общего числа мероприятий, проведенных собственными силами
		на своей (своей) площадке	выездные мероприятия	гастроли в пределах своей территории	гастроли за пределами своей территории в России			
1	2	3	4	5	6	7	8	9
Театр фольклора "Разгуляй"	138	97	40	0	1	70,3	87	63
Центр классической музыки	100	44	43	0	13	44	9	9
Камерный хор "Распев"	55	14	41	0	0	25,5	0	0
Ансамбль народной музыки "Вишенка"	184	0	184	0	0	0	21	11,4
Владимирский городской духовой оркестр	62	4	58	0	0	6,5	0	0
Ансамбль "Медовый спас" г. Кольчугино	63	0	63	0	0	0	7	11,1
ВОЛГОГРАДСКАЯ ОБЛ.	792	172	505	94	21	21,7	345	43,6
Волгоградская областная филармония	279	74	205	0	0	26,5	134	48
Волгоградская областная детская филармония	209	0	130	62	17	0	146	69,9
Волгоградконцерт	131	26	101	4	0	19,8	33	25,2
Творческое объединение "Конкордия"	54	54	0	0	0	100	19	35,2
Калачевская городская филармония	29	18	11	0	0	62,1	10	34,5
Ансамбль Российского казачества	61	0	57	0	4	0	0	0
Ансамбль "Казачий Курень"	29	0	1	28	0	0	3	10,3
ВОЛОГОДСКАЯ ОБЛ.	1256	237	862	90	67	18,9	900	71,7
Вологодская областная гос. филармония	840	115	572	87	66	13,7	681	81,1

По субъектам Российской Федерации за 2016 год

ЧИСЛО МЕРОПРИЯТИЙ, проведенных на своей территории и за ее пределами в России

	Число мероприятий - всего	в том числе				% мероприятий, проведенных на своей площадке к общему числу мероприятий, проведенных собственными силами	из общего числа мероприятий, проведенных собственными силами - для детей	% мероприятий для детей от общего числа мероприятий, проведенных собственными силами
		на своей (своей) площадке	выездные мероприятия	гастроли в пределах своей территории	гастроли за пределами своей территории в России			
1	2	3	4	5	6	7	8	9
Муниц. городское филармоническое собрание, Череповец	346	122	224	0	0	35,3	219	63,3
Концертный оркестр духовых инструментов "Классик-модерн бэнд"	70	0	66	3	1	0	0	0
ВОРОНЕЖСКАЯ ОБЛ.	1280	180	256	790	54	14,1	577	45,1
Воронежское ГКО "Филармония"	941	87	70	762	22	9,2	495	52,6
Воронежский концертный зал	120	93	20	3	4	77,5	28	23,3
Дирекция Международного Платоновского фестиваля	150	0	150	0	0	0	54	36
Гос. академический Воронежский русский народный хор	69	0	16	25	28	0	0	0
ИВАНОВСКАЯ ОБЛ.	530	122	408	0	0	23	298	56,2
Ивановская государственная филармония	530	122	408	0	0	23	298	56,2
ИРКУТСКАЯ ОБЛ.	734	302	377	48	7	41,1	311	42,4
Иркутская областная филармония	570	302	241	22	5	53	304	53,3
Ансамбль песни и танца "Степные напевы"	109	0	81	26	2	0	3	2,8
Городской духовой оркестр г. Братска	55	0	55	0	0	0	4	7,3
КАЛИНИНГРАДСКАЯ ОБЛ.	1369	1055	306	8	0	77,1	293	21,4
Калининградская областная филармония	350	204	146	0	0	58,3	175	50

По субъектам Российской Федерации за 2016 год

ЧИСЛО МЕРОПРИЯТИЙ, проведенных на своей территории и за ее пределами в России

	Число мероприятий - всего	в том числе				% мероприятий, проведенных на своей площадке к общему числу мероприятий, проведенных собственными силами	из общего числа мероприятий, проведенных собственными силами - для детей	% мероприятий для детей от общего числа мероприятий, проведенных собственными силами
		на своей (своей) площадке	выездные мероприятия	гастроли в пределах своей территории	гастроли за пределами своей территории в России			
1	2	3	4	5	6	7	8	9
Концертно-театральный комплекс "Дом искусств"	94	92	2	0	0	97,9	59	62,8
Кафедральный Собор г.Калининград	658	658	0	0	0	100	3	0,5
ГБУК Калининградской области "Театр эстрады "Янтарь-холл"	91	91	0	0	0	100	16	17,6
Симфонический оркестр	102	0	94	8	0	0	35	34,3
Калининградский оркестр русских народных инструментов	74	10	64	0	0	13,5	5	6,8
КАЛУЖСКАЯ ОБЛ.	566	246	316	0	4	43,5	212	37,5
Калужская областная филармония	318	55	259	0	4	17,3	165	51,9
Калужский Дом музыки	206	191	15	0	0	92,7	46	22,3
Калужский молодежный симфонический оркестр	42	0	42	0	0	0	1	2,4
КЕМЕРОВСКАЯ ОБЛ.	543	348	185	10	0	64,1	293	54
Кемеровская государственная областная филармония	543	348	185	10	0	64,1	293	54
КИРОВСКАЯ ОБЛ.	1045	545	492	8	0	52,2	460	44
Вятская областная филармония	813	366	439	8	0	45	273	33,6
Кировская муниципальная детская филармония	232	179	53	0	0	77,2	187	80,6
КОСТРОМСКАЯ ОБЛ.	843	458	297	74	14	54,3	402	47,7
Гос. филармония Костромской области	422	217	128	69	8	51,4	210	49,8

По субъектам Российской Федерации за 2016 год

ЧИСЛО МЕРОПРИЯТИЙ, проведенных на своей территории и за ее пределами в России

	Число мероприятий - всего	в том числе				% мероприятий, проведенных на своей площадке к общему числу мероприятий, проведенных собственными силами	из общего числа мероприятий, проведенных собственными силами - для детей	% мероприятий для детей от общего числа мероприятий, проведенных собственными силами
		на своей (своей) площадке	выездные мероприятия	гастроли в пределах своей территории	гастроли за пределами своей территории в России			
1	2	3	4	5	6	7	8	9
Концертно-выставочный центр "Губернский"	233	173	60	0	0	74,2	125	53,6
Костромской мун. фольклорный ансамбль "Венец"	109	12	86	5	6	11	39	35,8
Костромской губернский симф.оркестр п/у П.Герштейна	79	56	23	0	0	70,9	28	35,4
КУРГАНСКАЯ ОБЛ.	511	79	432	0	0	15,5	480	93,9
Курганская областная филармония	511	79	432	0	0	15,5	480	93,9
КУРСКАЯ ОБЛ.	653	141	248	248	16	21,6	293	44,9
Курская областная государственная филармония	653	141	248	248	16	21,6	293	44,9
ЛЕНИНГРАДСКАЯ ОБЛ.	84	0	77	0	7	0	47	56
Гос. оркестр русских народных инструментов "Метелица"	84	0	77	0	7	0	47	56
ЛИПЕЦКАЯ ОБЛ.	1112	0	321	744	47	0	496	44,6
Липецкая областная филармония	1031	0	281	744	6	0	495	48
Театр танца "Казачи России"	81	0	40	0	41	0	1	1,2
МАГАДАНСКАЯ ОБЛ.	171	0	156	15	0	0	130	76
Магаданская областная филармония	166	0	151	15	0	0	130	78,3
Магаданский мун. оркестр духовой и эстрадной музыки	5	0	5	0	0	0	0	0
МОСКОВСКАЯ ОБЛ.	1582	377	1188	0	17	23,8	419	26,5

По субъектам Российской Федерации за 2016 год

ЧИСЛО МЕРОПРИЯТИЙ, проведенных на своей территории и за ее пределами в России

	Число мероприятий - всего	в том числе				% мероприятий, проведенных на своей площадке к общему числу мероприятий, проведенных собственными силами	из общего числа мероприятий, проведенных собственными силами - для детей	% мероприятий для детей от общего числа мероприятий, проведенных собственными силами
		на своей (своей) площадке	выездные мероприятия	гастроли в пределах своей территории	гастроли за пределами своей территории в России			
1	2	3	4	5	6	7	8	9
Ступинская муниципальная филармония	419	207	199	0	13	49,4	94	22,4
Театр Натальи Бондаревой, Одинцово	50	39	11	0	0	78	38	76
Коломенская филармония	134	0	134	0	0	0	31	23,1
Московская областная филармония	304	0	300	0	4	0	39	12,8
Концертно-выставочный зал г. Воскресенск	118	80	38	0	0	67,8	118	100
Жуковский симфонический оркестр	11	0	11	0	0	0	1	9,1
Дубненский муниц. симфонический оркестр	55	0	55	0	0	0	15	27,3
Камерный хор "Хорал", Воскресенск	44	0	44	0	0	0	19	43,2
Ансамбль народной музыки "Сувенир", Королев	68	0	68	0	0	0	4	5,9
Королёвский духовой оркестр	100	0	100	0	0	0	0	0
Духовой оркестр, Подольск	100	21	79	0	0	21	31	31
Муниципальный оркестр г. Сергиев Посад	65	30	35	0	0	46,2	13	20
Ногинский мун.эстрадно-духовой оркестр	84	0	84	0	0	0	1	1,2
Центр русской песни "Ярило"	30	0	30	0	0	0	15	50
МУРМАНСКАЯ ОБЛ.	381	130	223	28	0	34,1	246	64,6
Мурманская областная филармония	381	130	223	28	0	34,1	246	64,6

По субъектам Российской Федерации за 2016 год

ЧИСЛО МЕРОПРИЯТИЙ, проведенных на своей территории и за ее пределами в России

	Число мероприятий - всего	в том числе				% мероприятий, проведенных на своей площадке к общему числу мероприятий, проведенных собственными силами	из общего числа мероприятий, проведенных собственными силами - для детей	% мероприятий для детей от общего числа мероприятий, проведенных собственными силами
		на своей (своей) площадке	выездные мероприятия	гастроли в пределах своей территории	гастроли за пределами своей территории в России			
1	2	3	4	5	6	7	8	9
НИЖЕГОРОДСКАЯ ОБЛ.	1608	171	1433	0	4	10,6	1279	79,5
Нижегородская гос. академическая филармония	1448	171	1276	0	1	11,8	1264	87,3
Нижегородский русский народный оркестр	68	0	67	0	1	0	15	22,1
Нижегородский губернский оркестр	92	0	90	0	2	0	0	0
НОВГОРОДСКАЯ ОБЛ.	476	80	200	194	2	16,8	317	66,6
Новгородская областная филармония	389	80	113	194	2	20,6	313	80,5
Городской духовой оркестр	87	0	87	0	0	0	4	4,6
НОВОСИБИРСКАЯ ОБЛ.	2016	436	1331	224	25	21,6	1193	59,2
Городская дирекция творческих программ	60	0	60	0	0	0	18	30
Городской центр культуры г.Новосибирска	36	0	36	0	0	0	0	0
Новосибирская государственная филармония	1650	401	1056	178	15	24,3	1142	69,2
Гос. академический сибирский русский народный хор	97	35	28	29	5	36,1	10	10,3
Государственный ансамбль "Чалдоны"	122	0	105	15	2	0	17	13,9
Новосибирский городской духовой оркестр	51	0	46	2	3	0	6	11,8
ОМСКАЯ ОБЛ.	1296	312	836	132	16	24,1	632	48,8
Омская областная филармония	1048	312	597	124	15	29,8	613	58,5

По субъектам Российской Федерации за 2016 год

ЧИСЛО МЕРОПРИЯТИЙ, проведенных на своей территории и за ее пределами в России

1	2 Число мероприятий - всего	в том числе				7 % мероприятий, проведенных на своей площадке к общему числу мероприятий, проведенных собственными силами	8 из общего числа мероприятий, проведенных собственными силами - для детей	9 % мероприятий для детей от общего числа мероприятий, проведенных собственными силами
		3 на своей (своей) площадке	4 выездные мероприятия	5 гастроли в пределах своей территории	6 гастроли за пределами своей территории в России			
Ансамбль танца "Иртыш"	55	0	54	1	0	0	0	0
Детско-юношеский концертный хореографический коллектив "Мир танца"	49	0	49	0	0	0	8	16,3
Камерный ансамбль "Мюзет"	52	0	52	0	0	0	1	1,9
Русский камерный оркестр "Лад"	50	0	49	0	1	0	9	18
Сибирский хореографический ансамбль "Русь"	42	0	35	7	0	0	1	2,4
ОРЕНБУРГСКАЯ ОБЛ.	520	156	331	11	22	30	153	29,4
Оренбургская областная филармония	520	156	331	11	22	30	153	29,4
ОРЛОВСКАЯ ОБЛ.	497	82	410	0	5	16,5	281	56,5
Орловская государственная филармония	338	54	279	0	5	16	226	66,9
Ансамбль танца "Славица"	159	28	131	0	0	17,6	55	34,6
ПЕНЗЕНСКАЯ ОБЛ.	752	385	346	0	21	51,2	332	44,1
Пензаконцерт	693	385	287	0	21	55,6	321	46,3
Хореографический ансамбль "Зоренька" г. Пензы	30	0	30	0	0	0	4	13,3
Русский народный оркестр "Пенза"	29	0	29	0	0	0	7	24,1
ПСКОВСКАЯ ОБЛ.	162	22	135	0	5	13,6	94	58

По субъектам Российской Федерации за 2016 год

ЧИСЛО МЕРОПРИЯТИЙ, проведенных на своей территории и за ее пределами в России

	Число мероприятий - всего	в том числе				% мероприятий, проведенных на своей площадке к общему числу мероприятий, проведенных собственными силами	из общего числа мероприятий, проведенных собственными силами - для детей	% мероприятий для детей от общего числа мероприятий, проведенных собственными силами
		на своей (своей) площадке	выездные мероприятия	гастроли в пределах своей территории	гастроли за пределами своей территории в России			
1	2	3	4	5	6	7	8	9
Псковская областная филармония	162	22	135	0	5	13,6	94	58
РОСТОВСКАЯ ОБЛ.	1273	228	640	328	77	17,9	297	23,3
Ростовская областная филармония	646	205	180	246	15	31,7	255	39,5
Образовательно-концертное объединение им.Кима Назаретова	36	0	36	0	0	0	5	13,9
Шахтинская филармония	167	0	108	59	0	0	0	0
Ансамбль русских народных инструментов "Донские узоры"	43	0	43	0	0	0	4	9,3
Ансамбль народных инструментов "Диво"	30	0	30	0	0	0	1	3,3
Духовой оркестр г. Таганрога	67	0	67	0	0	0	15	22,4
Камерный оркестр г. Таганрога	30	0	30	0	0	0	5	16,7
Академический хор г. Новочеркаска	40	0	38	2	0	0	10	25
Таганрогский джаз-оркестр	24	0	24	0	0	0	0	0
Камерный хор "Лик" г. Таганрога	32	0	27	3	2	0	2	6,3
Фольклорный ансамбль "Православный Дон"	39	0	21	18	0	0	0	0
Учреждение культуры "Донское сияние"	53	23	20	0	10	43,4	0	0
Гос. акад. ансамбль песни и пляски Донских казаков	66	0	16	0	50	0	0	0

По субъектам Российской Федерации за 2016 год

ЧИСЛО МЕРОПРИЯТИЙ, проведенных на своей территории и за ее пределами в России

	Число мероприятий - всего	в том числе				% мероприятий, проведенных на своей площадке к общему числу мероприятий, проведенных собственными силами	из общего числа мероприятий, проведенных собственными силами - для детей	% мероприятий для детей от общего числа мероприятий, проведенных собственными силами
		на своей (своей) площадке	выездные мероприятия	гастроли в пределах своей территории	гастроли за пределами своей территории в России			
1	2	3	4	5	6	7	8	9
РЯЗАНСКАЯ ОБЛ.	366	138	213	0	15	37,7	162	44,3
Рязанская областная филармония	366	138	213	0	15	37,7	162	44,3
САМАРСКАЯ ОБЛ.	1820	356	1402	26	36	19,6	1190	65,4
Тольяттинская филармония	202	176	26	0	0	87,1	70	34,7
Самарская государственная филармония	1434	180	1223	26	5	12,6	1093	76,2
Государственный Волжский русский народный хор	94	0	63	0	31	0	18	19,1
Муниципальный духовой оркестр г. Самары	90	0	90	0	0	0	9	10
САРАТОВСКАЯ ОБЛ.	1091	297	708	81	5	27,2	684	62,7
Саратовская областная концертная организация "Поволжье"	114	0	112	2	0	0	12	10,5
Саратовская областная филармония	835	280	494	57	4	33,5	645	77,2
Энгельсская районная концертная организация	75	17	58	0	0	22,7	6	8
Саратовский губернский театр хоровой музыки	67	0	44	22	1	0	21	31,3
САХАЛИНСКАЯ ОБЛ.	204	21	172	11	0	10,3	55	27
Сахалинская областная филармония	117	0	108	9	0	0	23	19,7
Южно-Сахалинский городской камерный оркестр	45	21	24	0	0	46,7	23	51,1
Ансамбль современной народной песни "Русский терем"	42	0	40	2	0	0	9	21,4

По субъектам Российской Федерации за 2016 год

ЧИСЛО МЕРОПРИЯТИЙ, проведенных на своей территории и за ее пределами в России

	Число мероприятий - всего	в том числе				% мероприятий, проведенных на своей площадке к общему числу мероприятий, проведенных собственными силами	из общего числа мероприятий, проведенных собственными силами - для детей	% мероприятий для детей от общего числа мероприятий, проведенных собственными силами
		на своей (своей) площадке	выездные мероприятия	гастроли в пределах своей территории	гастроли за пределами своей территории в России			
1	2	3	4	5	6	7	8	9
СВЕРДЛОВСКАЯ ОБЛ.	5350	1492	3795	13	50	27,9	3478	65
Свердловская гос. академическая филармония	3531	258	3273	0	0	7,3	2469	69,9
Свердловская гос. детская филармония	333	294	24	9	6	88,3	288	86,5
Уральский государственный театр эстрады	405	357	48	0	0	88,1	224	55,3
Екатеринбургский городской дом музыки	359	258	95	1	5	71,9	179	49,9
Нижнетагильская филармония	303	64	238	0	1	21,1	190	62,7
Уральский центр народного искусства	368	213	114	3	38	57,9	120	32,6
Камерный хор г. Сухой Лог	51	48	3	0	0	94,1	8	15,7
СМОЛЕНСКАЯ ОБЛ.	415	161	234	0	20	38,8	126	30,4
Смоленская областная филармония	415	161	234	0	20	38,8	126	30,4
ТАМБОВСКАЯ ОБЛ.	879	21	846	0	12	2,4	617	70,2
Государственное учреждение "Тамбовконцерт"	661	0	661	0	0	0	592	89,6
Гос. акад. ансамбль песни и танца "Ивушка"	95	21	66	0	8	22,1	13	13,7
Тамбовский камерный хор им. С.Рахманинова	73	0	70	0	3	0	12	16,4
Гос. ансамбль бального танца "Цвета радуги"	50	0	49	0	1	0	0	0
ТВЕРСКАЯ ОБЛ.	264	187	72	0	5	70,8	115	43,6

По субъектам Российской Федерации за 2016 год

ЧИСЛО МЕРОПРИЯТИЙ, проведенных на своей территории и за ее пределами в России

	Число мероприятий - всего	в том числе				% мероприятий, проведенных на своей площадке к общему числу мероприятий, проведенных собственными силами	из общего числа мероприятий, проведенных собственными силами - для детей	% мероприятий для детей от общего числа мероприятий, проведенных собственными силами
		на своей (своей) площадке	выездные мероприятия	гастроли в пределах своей территории	гастроли за пределами своей территории в России			
1	2	3	4	5	6	7	8	9
Тверская академическая областная филармония	264	187	72	0	5	70,8	115	43,6
ТОМСКАЯ ОБЛ.	558	242	313	0	3	43,4	358	64,2
Томская областная государственная филармония	558	242	313	0	3	43,4	358	64,2
ТУЛЬСКАЯ ОБЛ.	1040	296	699	0	45	28,5	465	44,7
Тульская областная филармония	1040	296	699	0	45	28,5	465	44,7
ТЮМЕНСКАЯ ОБЛ.	649	188	451	0	10	29	516	79,5
Тюменская государственная филармония	649	188	451	0	10	29	516	79,5
УЛЬЯНОВСКАЯ ОБЛ.	595	89	498	0	8	15	310	52,1
Ульяновская областная филармония	595	89	498	0	8	15	310	52,1
ЧЕЛЯБИНСКАЯ ОБЛ.	1064	532	490	27	15	50	458	43
Челябинское государственное концертное объединение	647	430	209	0	8	66,5	293	45,3
Концертное объединение г. Магнитогорска	256	102	142	11	1	39,8	69	27
Государственный русский народный оркестр "Малахит"	50	0	35	15	0	0	10	20
Магнитогорская академическая хоровая капелла	111	0	104	1	6	0	86	77,5
ЯРОСЛАВСКАЯ ОБЛ.	762	337	382	37	6	44,2	343	45
Ярославская государственная филармония	525	235	284	0	6	44,8	303	57,7

По субъектам Российской Федерации за 2016 год

ЧИСЛО МЕРОПРИЯТИЙ, проведенных на своей территории и за ее пределами в России

1	2 Число мероприятий - всего	в том числе				7 % мероприятий, проведенных на своей площадке к общему числу мероприятий, проведенных собственными силами	8 из общего числа мероприятий, проведенных собственными силами - для детей	9 % мероприятий для детей от общего числа мероприятий, проведенных собственными силами
		3 на своей (своих) площадке	4 выездные мероприятия	5 гастроли в пределах своей территории	6 гастроли за пределами своей территории в России			
Концертно-зрелищный центр Ярославской обл.	105	102	3	0	0	97,1	28	26,7
Муниципальный духовой оркестр, Рыбинск	95	0	95	0	0	0	5	5,3
Ростовский муниципальный духовой оркестр	37	0	0	37	0	0	7	18,9
НЕНЕЦКИЙ А.О.								
ХАНТЫ-МАНСИЙСКИЙ А.О.-ЮГРА	672	509	108	51	4	75,7	256	38,1
Концертно-театральный центр "Югра-Классик"	408	318	40	48	2	77,9	124	30,4
Сургутская филармония	191	140	48	1	2	73,3	120	62,8
Театр музыки г. Мегион	73	51	20	2	0	69,9	12	16,4
ЧУКОТСКИЙ А.О.	70	12	27	5	26	17,1	62	88,6
Гос. Чукотско-Эскимосский ансамбль "Эргырон"	70	12	27	5	26	17,1	62	88,6
ЯМАЛО-НЕНЕЦКИЙ А.О.	63	48	8	7	0	76,2	20	31,7
Культурно-деловой центр	63	48	8	7	0	76,2	20	31,7
ЕВРЕЙСКАЯ АВТ. ОБЛ.	122	53	54	0	15	43,4	70	57,4
Биробиджанская областная филармония	122	53	54	0	15	43,4	70	57,4
Г.МОСКВА	3575	1267	2152	55	101	35,4	1307	36,6
Государственный центральный концертный зал "Россия"	117	117	0	0	0	100	21	17,9

По субъектам Российской Федерации за 2016 год

ЧИСЛО МЕРОПРИЯТИЙ, проведенных на своей территории и за ее пределами в России

	Число мероприятий - всего	в том числе				% мероприятий, проведенных на своей площадке к общему числу мероприятий, проведенных собственными силами	из общего числа мероприятий, проведенных собственными силами - для детей	% мероприятий для детей от общего числа мероприятий, проведенных собственными силами
		на своей (своей) площадке	выездные мероприятия	гастроли в пределах своей территории	гастроли за пределами своей территории в России			
1	2	3	4	5	6	7	8	9
Москонцерт	1990	497	1493	0	0	25	974	48,9
Центр оперного пения им. Г.Вишневецкой	44	42	2	0	0	95,5	0	0
Московский международный Дом музыки	473	473	0	0	0	100	116	24,5
Центр вокального искусства В.Левко	26	12	14	0	0	46,2	0	0
Хоровой ансамбль духовной музыки "Благовест"	52	0	49	1	2	0	8	15,4
Центр русской культуры и искусства В.Девятова	54	0	50	0	4	0	1	1,9
Московский культурный центр "Русская душа" п/р Л.Николаевой	39	0	29	0	10	0	0	0
Московский гос.академический камерный хор п/у В.Минина	51	0	0	41	10	0	13	25,5
Московский театрально-концертный центр П.Слободкина	107	102	5	0	0	95,3	36	33,6
Моск. гос. симфонический оркестр для детей и юношества	58	0	58	0	0	0	58	100
Мужской камерный хор п/р Рыбина	48	0	48	0	0	0	3	6,3
Московский гос. академический театр танца "Гжель"	80	24	44	0	12	30	9	11,3
Государственная капелла им. В.Судакова	76	0	69	0	7	0	0	0
Государственный камерный оркестр "Виртуозы Москвы"	79	0	41	0	38	0	8	10,1
Хор солистов	64	0	59	5	0	0	0	0

По субъектам Российской Федерации за 2016 год

ЧИСЛО МЕРОПРИЯТИЙ, проведенных на своей территории и за ее пределами в России

	Число мероприятий - всего	в том числе				% мероприятий, проведенных на своей площадке к общему числу мероприятий, проведенных собственными силами	из общего числа мероприятий, проведенных собственными силами - для детей	% мероприятий для детей от общего числа мероприятий, проведенных собственными силами
		на своей (своей) площадке	выездные мероприятия	гастроли в пределах своей территории	гастроли за пределами своей территории в России			
1	2	3	4	5	6	7	8	9
Симфонический оркестр Москвы "Русская филармония"	60	0	60	0	0	0	0	0
Московский камерный оркестр "Музыка вива"	47	0	39	3	5	0	2	4,3
Детская концертная студия "Непоседы"	57	0	50	5	2	0	57	100
Московский джазовый оркестр п/у И.Бутмана	53	0	42	0	11	0	1	1,9
Г. САНКТ-ПЕТЕРБУРГ	2975	1390	1557	2	26	46,7	1121	37,7
Большой концертный зал "Октябрьский"	1	1	0	0	0	100	0	0
Санкт-Петербургский мун. фонд "Балтийский международный фестивальный центр"	0	0	0	0	0		0	
Государственная филармония джазовой музыки	347	345	2	0	0	99,4	18	5,2
Гос. филармония Санкт-Петербурга для детей и юношества	777	284	492	0	1	36,6	777	100
Петербург-Концерт	1187	479	699	0	9	40,4	172	14,5
Центр современного искусства им. Сергея Курехина	39	36	3	0	0	92,3	0	0
Камерный хор "Петербургские серенады"	129	71	58	0	0	55	14	10,9
Гос. академический русский оркестр им. В.Андреева	53	0	51	2	0	0	3	5,7
Центр музыкальной культуры "Чайковский"	55	0	55	0	0	0	6	10,9
Санкт-Петербургский академический симфонический оркестр	50	0	50	0	0	0	6	12

По субъектам Российской Федерации за 2016 год

ЧИСЛО МЕРОПРИЯТИЙ, проведенных на своей территории и за ее пределами в России

	Число мероприятий - всего	в том числе				% мероприятий, проведенных на своей площадке к общему числу мероприятий, проведенных собственными силами	из общего числа мероприятий, проведенных собственными силами - для детей	% мероприятий для детей от общего числа мероприятий, проведенных собственными силами
		на своей (своих) площадке	выездные мероприятия	гастроли в пределах своей территории	гастроли за пределами своей территории в России			
1	2	3	4	5	6	7	8	9
Государственная академическая капелла Санкт-Петербурга	184	174	3	0	7	94,6	78	42,4
Санкт-Петербургский гос. балет на льду	12	0	12	0	0	0	5	41,7
Санкт-Петербургский государственный симфонический оркестр "Классика"	69	0	62	0	7	0	22	31,9
Государственный русский концертный оркестр	72	0	70	0	2	0	20	27,8
Г. СЕВАСТОПОЛЬ								

По субъектам Российской Федерации за 2016 год

ЧИСЛО ЗРИТЕЛЕЙ на мероприятиях, проведенных на своей территории и за ее пределами в России

1	2 Число зрителей на мероприятиях - всего, тыс. чел.	в том числе				6 % зрителей на мероприятиях, проведенных на своей площадке к общему числу зрителей на мероприятиях, проведенных собственными силами	7 из общего числа зрителей на мероприятиях, проведенных собственными силами - дети	8 % зрителей на мероприятиях для детей от общего числа зрителей на мероприятиях, проведенных собственными силами
		3 на своей (своих) площадке	4 выезды в пределах города	5 гастроли в пределах своей территории	5 гастроли за пределами своей территории в России			
ВСЕГО	23872,1	7668,6	13235,8	1703,5	1264,2	32,1	5349	22,4
Федеральное ведение	1755,1	1186,3	436,9	54,9	77	67,6	429,9	24,5
в том числе:								
СТАВРОПОЛЬСКИЙ КРАЙ	600	287,7	312,3	0	0	48	256,3	42,7
Северо-Кавказская гос. филармония им. В.Сафонова	600	287,7	312,3	0	0	48	256,3	42,7
Г. МОСКВА	844,3	619,5	117,6	54,9	52,3	73,4	138,4	16,4
Федеральная дирекция музыкальных и фестивальных программ "Росконцерт"	1	0	0	0,9	0,1	0	0	0
Московская гос. академическая филармония	636,6	619,5	17,1	0	0	97,3	137	21,5
Гос. симфонический оркестр "Новая Россия" п/у Башмета	0	0	0	0	0		0	
Российский гос. акад. камерный "Вивальди-оркестр"	0	0	0	0	0		0	
Московский гос. акад. симфонический оркестр п/у П.Когана	40,7	0	40,7	0	0	0	0	0
Гос. акад. русский концертный оркестр "Боян"	0	0	0	0	0		0	
Гос. камерный оркестр джазовой музыки им. О.Лундстрема	0	0	0	0	0		0	
Национальный акад. оркестр народных инструментов России им. Осипова	0	0	0	0	0		0	

По субъектам Российской Федерации за 2016 год

ЧИСЛО ЗРИТЕЛЕЙ на мероприятиях, проведенных на своей территории и за ее пределами в России

	Число зрителей на мероприятиях - всего, тыс. чел.	в том числе				% зрителей на мероприятиях, проведенных на своей площадке к общему числу зрителей на мероприятиях, проведенных собственными силами	из общего числа зрителей на мероприятиях, проведенных собственными силами - дети	% зрителей на мероприятиях для детей от общего числа зрителей на мероприятиях, проведенных собственными силами
		на своей (своих) площадке	выезды в пределах города	гастроли в пределах своей территории	гастроли за пределами своей территории в России			
1	2	3	4	5	6	7	8	
Государственный духовой оркестр России	0	0	0	0	0		0	
Гос. акад. русский народный хор им. М.Пятницкого	100,8	0	23,4	54	23,4	0	1,4	1,4
Гос. акад. русский хор им. А.Свешникова	0	0	0	0	0		0	
Гос. акад. симфоническая капелла России	2,2	0	2,2	0	0	0	0	0
Гос. акад. хоровая капелла им. А.Юрлова	0	0	0	0	0		0	
Гос. акад. русский народный ансамбль "Россия" им. Л.Г.Зыкиной	0	0	0	0	0		0	
Гос. акад. симфонический оркестр России им. Светланова	0	0	0	0	0		0	
Гос. акад. ансамбль народного танца им. И.Моисеева	0	0	0	0	0		0	
Российский национальный оркестр	0	0	0	0	0		0	
Национальный филармонический оркестр России	0	0	0	0	0		0	
Федеральная дирекция культурно-массовых мероприятий	0	0	0	0	0		0	
Гос. акад. Большой симфонический оркестр им. Чайковского	63	0	34,2	0	28,8	0	0	0
Российский гос. симфонический оркестр кинематографии	0	0	0	0	0		0	
Г. САНКТ-ПЕТЕРБУРГ	310,8	279,1	7	0	24,7	89,8	35,2	11,3

По субъектам Российской Федерации за 2016 год

ЧИСЛО ЗРИТЕЛЕЙ на мероприятиях, проведенных на своей территории и за ее пределами в России

1	2 Число зрителей на мероприятиях - всего, тыс. чел.	в том числе				6 % зрителей на мероприятиях, проведенных на своей площадке к общему числу зрителей на мероприятиях, проведенных собственными силами	7 из общего числа зрителей на мероприятиях, проведенных собственными силами - дети	8 % зрителей на мероприятиях для детей от общего числа зрителей на мероприятиях, проведенных собственными силами
		3 на своей (своих) площадке	4 выезды в пределах города	5 гастроли в пределах своей территории	5 гастроли за пределами своей территории в России			
Санкт-Петербургская акад. филармония им. Д.Шостаковича	277,1	277,1	0	0	0	100	35,2	12,7
Санкт-Петербургский Дом музыки	33,7	2	7	0	24,7	5,9	0	0
Местное ведение	22117	6482,3	12798,9	1648,6	1187,2	29,3	4919,1	22,2
в том числе:								
РЕСП. АДЫГЕЯ	111,1	33,6	60,8	5,5	11,2	30,2	26,4	23,8
Государственная филармония Республики Адыгея	44,3	23,5	15,4	4,2	1,2	53	26,4	59,6
Гос. акад. ансамбль народного танца Адыгеи "Нальмэс"	42,2	10,1	20,8	1,3	10	23,9	0	0
Гос. ансамбль народной песни Адыгеи "Исламей"	24,6	0	24,6	0	0	0	0	0
РЕСП. АЛТАЙ	71,8	19,5	33,3	8,8	10,2	27,2	8,9	12,4
Государственная филармония Республики Алтай	35,3	9,1	17,3	1,6	7,3	25,8	6,4	18,1
Государственный оркестр Республики Алтай	16,7	0	11,4	4,8	0,5	0	0	0
Гос. национальный театр танца и песни "Алтам"	19,8	10,4	4,6	2,4	2,4	52,5	2,5	12,6
РЕСП. БАШКОРТОСТАН	504,6	107,8	210,1	174,5	12,2	21,4	144,1	28,6
Нефтекамская гос. филармония	60,2	19	30,4	8	2,8	31,6	38,2	63,5

По субъектам Российской Федерации за 2016 год

ЧИСЛО ЗРИТЕЛЕЙ на мероприятиях, проведенных на своей территории и за ее пределами в России

1	2 Число зрителей на мероприятиях - всего, тыс. чел.	в том числе				6 % зрителей на мероприятиях, проведенных на своей площадке к общему числу зрителей на мероприятиях, проведенных собственными силами	7 из общего числа зрителей на мероприятиях, проведенных собственными силами - дети	8 % зрителей на мероприятиях для детей от общего числа зрителей на мероприятиях, проведенных собственными силами
		3 на своей (своих) площадке	4 выезды в пределах города	5 гастроли в пределах своей территории	5 гастроли за пределами своей территории в России			
Башкирская гос. филармония им. Х.Ахметова	217,1	50,2	79,9	87	0	23,1	60,6	27,9
Сибайское концертно-театральное объединение (филармония)	42,8	0	29,1	12,8	0,9	0	16,4	38,3
Стерлитамакское театральное-концертное объединение (филармония)	55,5	15,3	27,8	8,4	4	27,6	16,2	29,2
Гос. академ. ансамбль народного танца им. Ф.Гаскарова	101,3	8,4	30,1	58,3	4,5	8,3	5,3	5,2
Национальный симфонический оркестр Респ. Башкортостан	27,7	14,9	12,8	0	0	53,8	7,4	26,7
РЕСП. БУРЯТИЯ	132,1	17,4	107,1	4	3,6	13,2	10,1	7,6
Бурятская государственная филармония	39,5	17,4	22,1	0	0	44,1	9,9	25,1
Центр культуры и досуга г.Улан-Удэ	26,7	0	26,7	0	0	0	0	0
Театр народной музыки и танца "Забава"	19,2	0	19,2	0	0	0	0,2	1
Бурятский национальный театр песни и танца "Байкал"	32,8	0	25,2	4	3,6	0	0	0
Театр современного танца г.Улан-Удэ "Угол зрения"	13,9	0	13,9	0	0	0	0	0
РЕСП. ДАГЕСТАН	195	34,5	102	45	13,5	17,7	8	4,1
Дагестанская государственная филармония им. Т.Мурадова	44,8	14	29,5	1,3	0	31,3	5,2	11,6
Государственное бюджетное учреждение "Дагестан-концерт"	20,4	0	20,4	0	0	0	0	0

По субъектам Российской Федерации за 2016 год

ЧИСЛО ЗРИТЕЛЕЙ на мероприятиях, проведенных на своей территории и за ее пределами в России

	Число зрителей на мероприятиях - всего, тыс. чел.	в том числе				% зрителей на мероприятиях, проведенных на своей площадке к общему числу зрителей на мероприятиях, проведенных собственными силами	из общего числа зрителей на мероприятиях, проведенных собственными силами - дети	% зрителей на мероприятиях для детей от общего числа зрителей на мероприятиях, проведенных собственными силами
		на своей (своих) площадке	выезды в пределах города	гастроли в пределах своей территории	гастроли за пределами своей территории в России			
1	2	3	4	5	6	7	8	
Государственный Кизлярский Терский ансамбль казачьей песни	10,2	0	10,2	0	0	0	0	0
Государственный ансамбль песни и танца "Дагестан"	25,2	0	25,2	0	0	0	0	0
Гос.академический заслуженный ансамбль танца Дагестана "Лезгинка"	25,2	0	0	14,3	10,9	0	0	0
Государственный ансамбль танца народов Кавказа "Молодость Дагестана"	21,2	9	3,2	9	0	42,5	0,8	3,8
Ногайский государственный оркестр народных инструментов	9	5,5	1,5	1,2	0,8	61,1	0,6	6,7
Государственный оркестр народных инструментов Республики Дагестан	9,3	0	0	9,3	0	0	0	0
Гос.ногайский фольклорно-этнографический ансамбль "Айланай"	10,4	4,4	3,6	1,4	1	42,3	0	0
Государственный ансамбль танца Дагестана "Каспий"	13,6	0	6,6	6,2	0,8	0	0	0
Чародинский государственный народный мужской хор "Поющая Чарода"	5,7	1,6	1,8	2,3	0	28,1	1,4	24,6
РЕСП. ИНГУШЕТИЯ	336,2	27,4	256,9	39,2	12,7	8,1	12,5	3,7
Государственная филармония Республики Ингушетия	110,3	24	86,3	0	0	21,8	2	1,8
Студия эстрады	25	0	15	10	0	0	6	24
Культурно-технический центр Респ.Ингушетия, г.Магас	40,4	1,9	37	0	1,5	4,7	1,7	4,2

По субъектам Российской Федерации за 2016 год

ЧИСЛО ЗРИТЕЛЕЙ на мероприятиях, проведенных на своей территории и за ее пределами в России

1	2 Число зрителей на мероприятиях - всего, тыс. чел.	в том числе				6 % зрителей на мероприятиях, проведенных на своей площадке к общему числу зрителей на мероприятиях, проведенных собственными силами	7 из общего числа зрителей на мероприятиях, проведенных собственными силами - дети	8 % зрителей на мероприятиях для детей от общего числа зрителей на мероприятиях, проведенных собственными силами
		3 на своей (своих) площадке	4 выезды в пределах города	5 гастроли в пределах своей территории	5 гастроли за пределами своей территории в России			
Государственный ансамбль народного танца "Ингушетия"	121,1	0	118,6	0	2,5	0	0	0
Гос. фольклорный ансамбль песни и танца "Магас"	39,4	1,5	0	29,2	8,7	3,8	2,8	7,1
КАБАРДИНО-БАЛКАРСКАЯ РЕСП.	77,7	2,8	39,1	19,9	15,9	3,6	19,2	24,7
Кабардино-Балкарская государственная филармония	20	0	20	0	0	0	11	55
Гос.фольклорный ансамбль песни и пляски Терских казаков	17,3	0	0	7	10,3	0	0	0
Гос. академический ансамбль танца "Кабардинка"	19	2,5	0,1	11,4	5	13,2	2,1	11,1
Фольклорно-этнографический ансамбль танца "Балкария"	21,4	0,3	19	1,5	0,6	1,4	6,1	28,5
РЕСП. КАЛМЫКИЯ	134,4	19,3	96,3	9,3	9,5	14,4	22,5	16,7
Калмыцкая государственная филармония	31,1	19,3	10,8	0	1	62,1	15,8	50,8
Государственный ансамбль песни и танца "Тюльпан"	24	0	16	0	8	0	0	0
Гос. фольклорный театр танца Калмыкии "Ойраты"	35,3	0	27,5	7,3	0,5	0	6,3	17,8
Национальный оркестр Калмыкии	26,4	0	24,4	2	0	0	0,4	1,5
Гос. детский ансамбль танца «Тюльпанчик»	17,6	0	17,6	0	0	0	0	0
КАРАЧАЕВО-ЧЕРКЕССКАЯ РЕСП.	20,9	10,3	6,8	0	3,8	49,3	9,8	46,9

По субъектам Российской Федерации за 2016 год

ЧИСЛО ЗРИТЕЛЕЙ на мероприятиях, проведенных на своей территории и за ее пределами в России

1	2 Число зрителей на мероприятиях - всего, тыс. чел.	в том числе				6 % зрителей на мероприятиях, проведенных на своей площадке к общему числу зрителей на мероприятиях, проведенных собственными силами	7 из общего числа зрителей на мероприятиях, проведенных собственными силами - дети	8 % зрителей на мероприятиях для детей от общего числа зрителей на мероприятиях, проведенных собственными силами
		3 на своей (своих) площадке	4 выезды в пределах города	5 гастроли в пределах своей территории	5 гастроли за пределами своей территории в России			
Гос. филармония Карачаево-Черкесской Республики	13	10,3	2,7	0	0	79,2	9,8	75,4
Государственный ансамбль танца "Эльбрус"	7,9	0	4,1	0	3,8	0	0	0
РЕСП. КАРЕЛИЯ	60	38,5	16,6	1,8	3,1	64,2	17,1	28,5
Карельская государственная филармония	43,4	33,7	6	1,2	2,5	77,6	11,9	27,4
Национальный ансамбль песни и танца Карелии "Кантеле"	16,6	4,8	10,6	0,6	0,6	28,9	5,2	31,3
РЕСП. КОМИ	35,9	23	9,6	3,2	0,1	64,1	18,1	50,4
Коми республиканская филармония	32,9	23	7,4	2,4	0,1	69,9	17,4	52,9
Ансамбль народной песни "Северная околица"	3	0	2,2	0,8	0	0	0,7	23,3
РЕСП. КРЫМ	253,2	4,5	246,9	0,2	1,6	1,8	22,4	8,8
Крымская государственная филармония	253,2	4,5	246,9	0,2	1,6	1,8	22,4	8,8
РЕСП. МАРИЙ ЭЛ	96,1	0	71,7	0	24,4	0	7,5	7,8
Марийская государственная филармония им.Эшпя	96,1	0	71,7	0	24,4	0	7,5	7,8
РЕСП. МОРДОВИЯ	197,8	19	174,5	2	2,3	9,6	22	11,1
Мордовская государственная филармония	66	19	47	0	0	28,8	6,8	10,3

По субъектам Российской Федерации за 2016 год

ЧИСЛО ЗРИТЕЛЕЙ на мероприятиях, проведенных на своей территории и за ее пределами в России

1	2 Число зрителей на мероприятиях - всего, тыс. чел.	в том числе				6 % зрителей на мероприятиях, проведенных на своей площадке к общему числу зрителей на мероприятиях, проведенных собственными силами	7 из общего числа зрителей на мероприятиях, проведенных собственными силами - дети	8 % зрителей на мероприятиях для детей от общего числа зрителей на мероприятиях, проведенных собственными силами
		3 на своей (своих) площадке	4 выезды в пределах города	5 гастроли в пределах своей территории	5 гастроли за пределами своей территории в России			
Мордовский гос. театр песни "Росичи"	17	0	17	0	0	0	2	11,8
Мордовский ансамбль песни и танца "Умарина"	19	0	19	0	0	0	0	0
Государственный камерный хор Республики Мордовия	23,2	0	22,9	0	0,3	0	8,2	35,3
Джазовый оркестр "Биг-бэнд"Саранск"	45,6	0	45,6	0	0	0	5	11
Фольклорный ансамбль "Торама"	27	0	23	2	2	0	0	0
РЕСП. САХА (ЯКУТИЯ)	214,7	77,8	62	69,8	5,1	36,2	8,4	3,9
Государственный театр эстрады	149	75	14	60	0	50,3	0	0
Гос. филармония Республики Саха (Якутия)	28	0	25,4	0,7	1,9	0	2,2	7,9
Государственный концертный оркестр Якутии, Алдан	12,1	0	5,9	3,9	2,3	0	4,5	37,2
Гос. эстрадно-фольклорный ансамбль "Сээдьэ"	1,7	0	1	0,7	0	0	0,3	17,6
Гос. ансамбль скрипачей "Виртуозы Якутии"	7,7	0	7,2	0	0,5	0	0	0
Государственный вокальный ансамбль "Туймаада"	16,2	2,8	8,5	4,5	0,4	17,3	1,4	8,6
РЕСП. СЕВЕРНАЯ ОСЕТИЯ-АЛАНИЯ	96	0,6	80,6	0,2	14,6	0,6	23	24
Гос. филармония Республики Северная Осетия-Алания	15,9	0,6	13,4	0	1,9	3,8	6,8	42,8

По субъектам Российской Федерации за 2016 год

ЧИСЛО ЗРИТЕЛЕЙ на мероприятиях, проведенных на своей территории и за ее пределами в России

1	2 Число зрителей на мероприятиях - всего, тыс. чел.	в том числе				6 % зрителей на мероприятиях, проведенных на своей площадке к общему числу зрителей на мероприятиях, проведенных собственными силами	7 из общего числа зрителей на мероприятиях, проведенных собственными силами - дети	8 % зрителей на мероприятиях для детей от общего числа зрителей на мероприятиях, проведенных собственными силами
		3 на своей (своих) площадке	4 выезды в пределах города	5 гастроли в пределах своей территории	5 гастроли за пределами своей территории в России			
Камерный хор Осетии "Алания"	7,1	0	6,6	0	0,5	0	1,9	26,8
Гос. академический ансамбль народного танца "Алан"	29,8	0	19,3	0	10,5	0	2,8	9,4
Гос. национальный эстрадный оркестр им.К.Суанова	12,8	0	10,9	0,2	1,7	0	6,9	53,9
Гос. национальный оркестр народных инструментов	6,1	0	6,1	0	0	0	4,4	72,1
Гос. ансамбль "Казачи Терека", Моздок	24,3	0	24,3	0	0	0	0,2	0,8
РЕСП. ТАТАРСТАН	383	90,5	115,7	56,2	120,6	23,6	55,6	14,5
Татарская государственная филармония им. Г.Тукая	76,3	47,3	6,4	20,6	2	62	39,8	52,2
Гос. Большой концертный зал Республики Татарстан	36,1	36,1	0	0	0	100	6,2	17,2
Гос. симфонический оркестр Респ.Татарстан	93,6	0	54,5	21	18,1	0	9,3	9,9
Гос. ансамбль песни и танца Республики Татарстан	39,6	0	20,9	0	18,7	0	0,1	0,3
Гос. фольклорный ансамбль кряшен "Бермянчек"	19,3	0	5,9	11,6	1,8	0	0	0
Гос. ансамбль песни и танца "Агидель"	118,1	7,1	28	3	80	6	0,2	0,2
РЕСП. ТЫВА	180,8	52,8	28,7	92,6	6,7	29,2	13	7,2
Тувинская государственная филармония	24,6	7,9	15,3	1,4	0	32,1	13	52,8

По субъектам Российской Федерации за 2016 год

ЧИСЛО ЗРИТЕЛЕЙ на мероприятиях, проведенных на своей территории и за ее пределами в России

1	2 Число зрителей на мероприятиях - всего, тыс. чел.	в том числе				6 % зрителей на мероприятиях, проведенных на своей площадке к общему числу зрителей на мероприятиях, проведенных собственными силами	7 из общего числа зрителей на мероприятиях, проведенных собственными силами - дети	8 % зрителей на мероприятиях для детей от общего числа зрителей на мероприятиях, проведенных собственными силами
		3 на своей (своих) площадке	4 выезды в пределах города	5 гастроли в пределах своей территории	5 гастроли за пределами своей территории в России			
Тувинский национальный оркестр	64,1	0	11,2	47,4	5,5	0	0	0
Духовой оркестр Правительства Респ.Тыва	43,1	0	0,4	42,7	0	0	0	0
Тувинский гос. ансамбль песни и танца "Саяны"	49	44,9	1,8	1,1	1,2	91,6	0	0
УДМУРТСКАЯ РЕСП.	311,9	40	254,5	5,1	12,3	12,8	45,6	14,6
Удмуртская государственная филармония	140	40	91	4	5	28,6	18,6	13,3
Гос. ансамбль народной песни, музыки и танца "Танок"	33,2	0	27,6	0	5,6	0	4,1	12,3
Государственный оркестр духовых инструментов	31,4	0	31,4	0	0	0	2,2	7
Государственный симфонический оркестр Удмуртии	30,6	0	30,6	0	0	0	11,2	36,6
Удмуртский гос. театр фольклорной песни "Айкай"	28	0	26,6	0,4	1	0	1	3,6
Ижевский мун. камерный хор им. П.И.Чайковского	13,9	0	13,9	0	0	0	2,8	20,1
Мун. хореографический ансамбль "Ижевск"	34,8	0	33,4	0,7	0,7	0	5,7	16,4
РЕСП. ХАКАСИЯ	92,7	18,7	72	0	2	20,2	24,5	26,4
Хакасская республиканская филармония им. В.Г.Чаптыкова	38,8	18,7	18,1	0	2	48,2	21,4	55,2
Муниципальный духовой оркестр г. Абакан	42,1	0	42,1	0	0	0	0,4	1

По субъектам Российской Федерации за 2016 год

ЧИСЛО ЗРИТЕЛЕЙ на мероприятиях, проведенных на своей территории и за ее пределами в России

1	2 Число зрителей на мероприятиях - всего, тыс. чел.	в том числе				6 % зрителей на мероприятиях, проведенных на своей площадке к общему числу зрителей на мероприятиях, проведенных собственными силами	7 из общего числа зрителей на мероприятиях, проведенных собственными силами - дети	8 % зрителей на мероприятиях для детей от общего числа зрителей на мероприятиях, проведенных собственными силами
		3 на своей (своих) площадке	4 выезды в пределах города	5 гастроли в пределах своей территории	5 гастроли за пределами своей территории в России			
Муниципальный ансамбль "Звоны" г. Абакан	11,8	0	11,8	0	0	0	2,7	22,9
ЧЕЧЕНСКАЯ РЕСП.	360	69,3	255,2	17,3	18,2	19,3	57,6	16
Киноконцертный зал "Центарой" им. Ю.Сакказова	12,5	12,5	0	0	0	100	5,8	46,4
Чеченская гос. филармония им. Шахбулатова	126,6	49,3	72,9	0	4,4	38,9	2,1	1,7
Государственный ансамбль танца "Вайнах"	75,4	7,5	53,3	7,5	7,1	9,9	1,5	2
Гос. фольклорный ансамбль песни и танца "Нохчо"	48,4	0	40,7	6,3	1,4	0	4,6	9,5
Респ. детский ансамбль песни и танца "Башлам"	41,6	0	40,1	0	1,5	0	12,4	29,8
Гос. детский ансамбль песни и танца "Даймох"	30,5	0	25	3,5	2	0	30,5	100
Ансамбль песни и танца "Столица"	9,2	0	9,2	0	0	0	0,3	3,3
Ансамбль песни и танца "Заманхо"	15,8	0	14	0	1,8	0	0,4	2,5
ЧУВАШСКАЯ РЕСП.	326,8	36,3	254,9	22,8	12,8	11,1	55,1	16,9
Чувашская государственная филармония	108,7	24,2	54,3	22,8	7,4	22,3	6,6	6,1
Чебоксарская певческая капелла "Классика"	77,9	0	77,9	0	0	0	18,3	23,5
Концертно-духовой оркестр г.Чебоксары	60	0	60	0	0	0	4,5	7,5

По субъектам Российской Федерации за 2016 год

ЧИСЛО ЗРИТЕЛЕЙ на мероприятиях, проведенных на своей территории и за ее пределами в России

1	2 Число зрителей на мероприятиях - всего, тыс. чел.	в том числе				6 % зрителей на мероприятиях, проведенных на своей площадке к общему числу зрителей на мероприятиях, проведенных собственными силами	7 из общего числа зрителей на мероприятиях, проведенных собственными силами - дети	8 % зрителей на мероприятиях для детей от общего числа зрителей на мероприятиях, проведенных собственными силами
		3 на своей (своих) площадке	4 выезды в пределах города	5 гастроли в пределах своей территории	5 гастроли за пределами своей территории в России			
Чувашская гос. академ. симфоническая капелла	35,8	7,3	24	0	4,5	20,4	5,5	15,4
Чувашский гос. академический ансамбль песни и танца	44,4	4,8	38,7	0	0,9	10,8	20,2	45,5
АЛТАЙСКИЙ КРАЙ	96,8	75,6	20,2	0	1	78,1	33,6	34,7
Государственная филармония Алтайского края	45,2	41,6	3,6	0	0	92	18,3	40,5
Алтайский гос. оркестр русских народных инструментов "Сибирь"	34,6	34	0,6	0	0	98,3	10,6	30,6
Гос. молодежный ансамбль песни и танца Алтая	17	0	16	0	1	0	4,7	27,6
ЗАБАЙКАЛЬСКИЙ КРАЙ	164,5	42,2	114,8	7,5	0	25,7	52,6	32
Забайкальская краевая филармония	56,1	31,9	19,9	4,3	0	56,9	45	80,2
Ансамбль песни и пляски "Забайкальские казаки"	108,4	10,3	94,9	3,2	0	9,5	7,6	7
КАМЧАТСКИЙ КРАЙ	177,4	3,1	105,7	16,5	52,1	1,7	9,8	5,5
Камчатское концертно-филармоническое объединение	44,7	0	43,8	0,9	0	0	3,9	8,7
Ительменский фольклорный ансамбль "Эльвель"	20,3	0	1,7	4,4	14,2	0	0,2	1
Эвенский национальный ансамбль "Нулгур"	15,6	2	4,9	1,9	6,8	12,8	0	0
Ансамбль танца "Мэнго"	14,4	1	5,6	7,8	0	6,9	0	0

По субъектам Российской Федерации за 2016 год

ЧИСЛО ЗРИТЕЛЕЙ на мероприятиях, проведенных на своей территории и за ее пределами в России

	Число зрителей на мероприятиях - всего, тыс. чел.	в том числе				% зрителей на мероприятиях, проведенных на своей площадке к общему числу зрителей на мероприятиях, проведенных собственными силами	из общего числа зрителей на мероприятиях, проведенных собственными силами - дети	% зрителей на мероприятиях для детей от общего числа зрителей на мероприятиях, проведенных собственными силами
		на своей (своих) площадке	выезды в пределах города	гастроли в пределах своей территории	гастроли за пределами своей территории в России			
1	2	3	4	5	6	7	8	
Корякский фольклорный ансамбль "Ангт"	47,4	0,1	14,7	1,5	31,1	0,2	2,2	4,6
Городской оркестр	35	0	35	0	0	0	3,5	10
КРАСНОДАРСКИЙ КРАЙ	1163,5	389,1	607,7	49,5	117,2	33,4	233,2	20
Концертный зал "Фестивальный" г.Сочи	0	0	0	0	0		0	
Кубанский казачий хор	172,9	22,4	0	49,5	101	13	14,5	8,4
Краснодарская краевая филармония	330,6	57,2	258,5	0	14,9	17,3	74,6	22,6
Сочинское концертно-филармоническое объединение	354,8	143,8	211	0	0	40,5	27,7	7,8
Краснодарское муниц. творческое объединение "Премьера"	284,9	164,5	119,1	0	1,3	57,7	112	39,3
Туапсинский камерный оркестр	20,3	1,2	19,1	0	0	5,9	4,4	21,7
КРАСНОЯРСКИЙ КРАЙ	443,8	199,9	181,8	58,9	3,2	45	104,6	23,6
Красноярская краевая филармония	321,6	191	68,5	58,9	3,2	59,4	93,8	29,2
Ансамбль танца "Енисейские зори" им. Г.Петухова	30,6	0	30,6	0	0	0	0,6	2
Хоровой ансамбль солистов "Тебе поем"	19,7	0	19,7	0	0	0	0,5	2,5
Детско-юношеский духовный хор "София"	29	0	29	0	0	0	5,1	17,6

По субъектам Российской Федерации за 2016 год

ЧИСЛО ЗРИТЕЛЕЙ на мероприятиях, проведенных на своей территории и за ее пределами в России

1	2 Число зрителей на мероприятиях - всего, тыс. чел.	в том числе				6 % зрителей на мероприятиях, проведенных на своей площадке к общему числу зрителей на мероприятиях, проведенных собственными силами	7 из общего числа зрителей на мероприятиях, проведенных собственными силами - дети	8 % зрителей на мероприятиях для детей от общего числа зрителей на мероприятиях, проведенных собственными силами
		3 на своей (своих) площадке	4 выезды в пределах города	5 гастроли в пределах своей территории	5 гастроли за пределами своей территории в России			
Городской духовой оркестр	21,4	0	21,4	0	0	0	3	14
Красноярский камерный оркестр	21,5	8,9	12,6	0	0	41,4	1,6	7,4
ПЕРМСКИЙ КРАЙ	364,3	58,1	293,1	1,7	11,4	15,9	53,9	14,8
Пермская краевая филармония	222,5	57,4	160,7	1,7	2,7	25,8	53,9	24,2
Городское концертное объединение г. Перми	110,6	0	104,1	0	6,5	0	0	0
Академический хор "Млада"	31,2	0,7	28,3	0	2,2	2,2	0	0
ПРИМОРСКИЙ КРАЙ	93,1	58	32,7	2,4	0	62,3	10,7	11,5
Приморская краевая филармония	93,1	58	32,7	2,4	0	62,3	10,7	11,5
СТАВРОПОЛЬСКИЙ КРАЙ	376,3	33,7	285,3	0	57,3	9	44,7	11,9
Гос. ставропольская краевая филармония	74	31,3	40,5	0	2,2	42,3	23,7	32
Концертно-творческое объединение "Аккорд"	72,9	2,4	69,6	0	0,9	3,3	16,6	22,8
Гос. казачий ансамбль танца "Ставрополье"	113,8	0	73	0	40,8	0	1	0,9
Муниципальный ансамбль "Казачий пикет"	58,3	0	45,4	0	12,9	0	1,1	1,9
Казачий ансамбль песни и пляски "Вольная степь"	57,3	0	56,8	0	0,5	0	2,3	4

По субъектам Российской Федерации за 2016 год

ЧИСЛО ЗРИТЕЛЕЙ на мероприятиях, проведенных на своей территории и за ее пределами в России

1	2 Число зрителей на мероприятиях - всего, тыс. чел.	в том числе				6 % зрителей на мероприятиях, проведенных на своей площадке к общему числу зрителей на мероприятиях, проведенных собственными силами	7 из общего числа зрителей на мероприятиях, проведенных собственными силами - дети	8 % зрителей на мероприятиях для детей от общего числа зрителей на мероприятиях, проведенных собственными силами
		3 на своей (своих) площадке	4 выезды в пределах города	5 гастроли в пределах своей территории	5 гастроли за пределами своей территории в России			
ХАБАРОВСКИЙ КРАЙ	137,8	54,6	62,1	16,6	4,5	39,6	72,7	52,8
Хабаровская краевая филармония	137,8	54,6	62,1	16,6	4,5	39,6	72,7	52,8
АМУРСКАЯ ОБЛ.	125,7	28,9	43,2	47,8	5,8	23	30,7	24,4
Амурская областная филармония	125,7	28,9	43,2	47,8	5,8	23	30,7	24,4
АРХАНГЕЛЬСКАЯ ОБЛ.	224,1	66,5	138,9	14	4,7	29,7	31,2	13,9
Поморская государственная филармония	44,8	37,7	6,3	0,8	0	84,2	12,3	27,5
Северодвинский центр культуры и общ. мероприятий	21	21	0	0	0	100	7,6	36,2
Северодвинское агентство культуры и соц. рекламы	95,6	0	95,6	0	0	0	0	0
Гос. академический Северный русский народный хор	56	7,8	32,2	11,3	4,7	13,9	10,8	19,3
Архангельский государственный камерный оркестр	6,7	0	4,8	1,9	0	0	0,5	7,5
АСТРАХАНСКАЯ ОБЛ.	421,4	65,4	308,4	14,4	33,2	15,5	32	7,6
Астраханская государственная филармония	91,6	51,6	35	0	5	56,3	27,8	30,3
Гос. фольклорный центр "Астраханская песня"	14,3	0	14,3	0	0	0	0,4	2,8
Региональный культурный центр им. Курмангазы	57	13,8	43,2	0	0	24,2	1	1,8

По субъектам Российской Федерации за 2016 год

ЧИСЛО ЗРИТЕЛЕЙ на мероприятиях, проведенных на своей территории и за ее пределами в России

1	2 Число зрителей на мероприятиях - всего, тыс. чел.	в том числе				6 % зрителей на мероприятиях, проведенных на своей площадке к общему числу зрителей на мероприятиях, проведенных собственными силами	7 из общего числа зрителей на мероприятиях, проведенных собственными силами - дети	8 % зрителей на мероприятиях для детей от общего числа зрителей на мероприятиях, проведенных собственными силами
		3 на своей (своих) площадке	4 выезды в пределах города	5 гастроли в пределах своей территории	5 гастроли за пределами своей территории в России			
Дирекция по реализации культурно-массовых программ	202,5	0	184,6	14,4	3,5	0	2,8	1,4
Астраханский гос. ансамбль песни и танца	56	0	31,3	0	24,7	0	0	0
БЕЛГОРОДСКАЯ ОБЛ.	329,2	88,9	225	8,8	6,5	27	108,9	33,1
Белгородская государственная филармония	329,2	88,9	225	8,8	6,5	27	108,9	33,1
БРЯНСКАЯ ОБЛ.	364,7	46,6	263,5	0	54,6	12,8	45	12,3
Брянское городское концертное объединение	221,2	9,8	174,2	0	37,2	4,4	11	5
Брянская областная филармония	143,5	36,8	89,3	0	17,4	25,6	34	23,7
ВЛАДИМИРСКАЯ ОБЛ.	353,6	59,8	277,3	0,2	16,3	16,9	80,1	22,7
Владимирская областная филармония	145,2	38,5	95,6	0,2	10,9	26,5	68,4	47,1
Театр фольклора "Разгуляй"	34,2	8,2	25,4	0	0,6	24	7,4	21,6
Центр классической музыки	30,1	8,9	16,4	0	4,8	29,6	0,9	3
Камерный хор "Распев"	21,5	3,1	18,4	0	0	14,4	0	0
Ансамбль народной музыки "Вишенка"	76,3	0	76,3	0	0	0	2,4	3,1
Владимирский городской духовой оркестр	29,3	1,1	28,2	0	0	3,8	0	0

По субъектам Российской Федерации за 2016 год

ЧИСЛО ЗРИТЕЛЕЙ на мероприятиях, проведенных на своей территории и за ее пределами в России

1	2 Число зрителей на мероприятиях - всего, тыс. чел.	в том числе				6 % зрителей на мероприятиях, проведенных на своей площадке к общему числу зрителей на мероприятиях, проведенных собственными силами	7 из общего числа зрителей на мероприятиях, проведенных собственными силами - дети	8 % зрителей на мероприятиях для детей от общего числа зрителей на мероприятиях, проведенных собственными силами
		3 на своей (своих) площадке	4 выезды в пределах города	5 гастроли в пределах своей территории	5 гастроли за пределами своей территории в России			
Ансамбль "Медовый спас" г. Кольчугино	17	0	17	0	0	0	1	5,9
ВОЛГОГРАДСКАЯ ОБЛ.	250,5	44,4	167,8	17,3	21	17,7	96,2	38,4
Волгоградская областная филармония	79,5	38,4	41,1	0	0	48,3	26,1	32,8
Волгоградская областная детская филармония	111,9	0	81,8	11,9	18,2	0	63,2	56,5
Волгоградконцерт	12,3	1,3	10,3	0,7	0	10,6	3,2	26
Творческое объединение "Конкордия"	1,6	1,6	0	0	0	100	0,6	37,5
Калачевская городская филармония	18,6	3,1	15,5	0	0	16,7	2,1	11,3
Ансамбль Российского казачества	21,5	0	18,7	0	2,8	0	0	0
Ансамбль "Казачий Курень"	5,1	0	0,4	4,7	0	0	1	19,6
ВОЛОГОДСКАЯ ОБЛ.	182,3	29	124,8	10,2	18,3	15,9	65,2	35,8
Вологодская областная гос. филармония	110,9	16,1	68,1	8,8	17,9	14,5	51	46
Муниц. городское филармоническое собрание, Череповец	26,1	12,9	13,2	0	0	49,4	14,2	54,4
Концертный оркестр духовых инструментов "Классик-модерн бэнд"	45,3	0	43,5	1,4	0,4	0	0	0
ВОРОНЕЖСКАЯ ОБЛ.	330,3	62,5	116,5	119	32,3	18,9	65,2	19,7

По субъектам Российской Федерации за 2016 год

ЧИСЛО ЗРИТЕЛЕЙ на мероприятиях, проведенных на своей территории и за ее пределами в России

1	2 Число зрителей на мероприятиях - всего, тыс. чел.	в том числе				6 % зрителей на мероприятиях, проведенных на своей площадке к общему числу зрителей на мероприятиях, проведенных собственными силами	7 из общего числа зрителей на мероприятиях, проведенных собственными силами - дети	8 % зрителей на мероприятиях для детей от общего числа зрителей на мероприятиях, проведенных собственными силами
		3 на своей (своих) площадке	4 выезды в пределах города	5 гастроли в пределах своей территории	5 гастроли за пределами своей территории в России			
Воронежское ГКО "Филармония"	158,3	26,5	10,1	111,6	10,1	16,7	36,9	23,3
Воронежский концертный зал	55,1	36	11,4	2,2	5,5	65,3	13,3	24,1
Дирекция Международного Платоновского фестиваля	91,9	0	91,9	0	0	0	15	16,3
Гос. академический Воронежский русский народный хор	25	0	3,1	5,2	16,7	0	0	0
ИВАНОВСКАЯ ОБЛ.	68,6	36,4	32,2	0	0	53,1	33,3	48,5
Ивановская государственная филармония	68,6	36,4	32,2	0	0	53,1	33,3	48,5
ИРКУТСКАЯ ОБЛ.	139,9	65	64	8,2	2,7	46,5	45,8	32,7
Иркутская областная филармония	106,8	65	37,1	3,1	1,6	60,9	44,4	41,6
Ансамбль песни и танца "Степные напевы"	24,7	0	18,5	5,1	1,1	0	0,3	1,2
Городской духовой оркестр г. Братска	8,4	0	8,4	0	0	0	1,1	13,1
КАЛИНИНГРАДСКАЯ ОБЛ.	397,7	298	90,8	8,9	0	74,9	76,8	19,3
Калининградская областная филармония	77,1	45,8	31,3	0	0	59,4	24,1	31,3
Концертно-театральный комплекс "Дом искусств"	42,9	41,7	1,2	0	0	97,2	28,7	66,9
Кафедральный Собор г.Калининград	99,7	99,7	0	0	0	100	1,2	1,2

По субъектам Российской Федерации за 2016 год

ЧИСЛО ЗРИТЕЛЕЙ на мероприятиях, проведенных на своей территории и за ее пределами в России

1	2 Число зрителей на мероприятиях - всего, тыс. чел.	в том числе				6 % зрителей на мероприятиях, проведенных на своей площадке к общему числу зрителей на мероприятиях, проведенных собственными силами	7 из общего числа зрителей на мероприятиях, проведенных собственными силами - дети	8 % зрителей на мероприятиях для детей от общего числа зрителей на мероприятиях, проведенных собственными силами
		3 на своей (своих) площадке	4 выезды в пределах города	5 гастроли в пределах своей территории	5 гастроли за пределами своей территории в России			
ГБУК Калининградской области "Театр эстрады "Янтарь-холл"	109	109	0	0	0	100	17,2	15,8
Симфонический оркестр	36,5	0	27,6	8,9	0	0	4,4	12,1
Калининградский оркестр русских народных инструментов	32,5	1,8	30,7	0	0	5,5	1,2	3,7
КАЛУЖСКАЯ ОБЛ.	98,1	55,3	40,7	0	2,1	56,4	22,5	22,9
Калужская областная филармония	43,4	16	25,3	0	2,1	36,9	12,5	28,8
Калужский Дом музыки	45,7	39,3	6,4	0	0	86	9,8	21,4
Калужский молодежный симфонический оркестр	9	0	9	0	0	0	0,2	2,2
КЕМЕРОВСКАЯ ОБЛ.	162,3	104,9	52,3	5,1	0	64,6	73,3	45,2
Кемеровская государственная областная филармония	162,3	104,9	52,3	5,1	0	64,6	73,3	45,2
КИРОВСКАЯ ОБЛ.	165,4	103	60,6	1,8	0	62,3	61,8	37,4
Вятская областная филармония	131	87,5	41,7	1,8	0	66,8	40	30,5
Кировская муниципальная детская филармония	34,4	15,5	18,9	0	0	45,1	21,8	63,4
КОСТРОМСКАЯ ОБЛ.	364	231,8	95,5	22,6	14,1	63,7	117,2	32,2
Гос. филармония Костромской области	96,1	42,3	32,8	18,7	2,3	44	32,1	33,4

По субъектам Российской Федерации за 2016 год

ЧИСЛО ЗРИТЕЛЕЙ на мероприятиях, проведенных на своей территории и за ее пределами в России

	Число зрителей на мероприятиях - всего, тыс. чел.	в том числе				% зрителей на мероприятиях, проведенных на своей площадке к общему числу зрителей на мероприятиях, проведенных собственными силами	из общего числа зрителей на мероприятиях, проведенных собственными силами - дети	% зрителей на мероприятиях для детей от общего числа зрителей на мероприятиях, проведенных собственными силами
		на своей (своих) площадке	выезды в пределах города	гастроли в пределах своей территории	гастроли за пределами своей территории в России			
1	2	3	4	5	6	7	8	
Концертно-выставочный центр "Губернский"	185,9	172,3	13,6	0	0	92,7	76	40,9
Костромской мун. фольклорный ансамбль "Венец"	55,8	0,9	39,2	3,9	11,8	1,6	2,8	5
Костромской губернский симф.оркестр п/у П.Герштейна	26,2	16,3	9,9	0	0	62,2	6,3	24
КУРГАНСКАЯ ОБЛ.	58,6	18,1	40,5	0	0	30,9	40,5	69,1
Курганская областная филармония	58,6	18,1	40,5	0	0	30,9	40,5	69,1
КУРСКАЯ ОБЛ.	180,2	54,7	74,2	48,1	3,2	30,4	48,1	26,7
Курская областная государственная филармония	180,2	54,7	74,2	48,1	3,2	30,4	48,1	26,7
ЛЕНИНГРАДСКАЯ ОБЛ.	31,9	0	24,5	0	7,4	0	7	21,9
Гос. оркестр русских народных инструментов "Метелица"	31,9	0	24,5	0	7,4	0	7	21,9
ЛИПЕЦКАЯ ОБЛ.	348,4	0	94,7	211,5	42,2	0	136,3	39,1
Липецкая областная филармония	289,8	0	76,3	211,5	2	0	136	46,9
Театр танца "Казачи России"	58,6	0	18,4	0	40,2	0	0,3	0,5
МАГАДАНСКАЯ ОБЛ.	23,5	0	16,8	6,7	0	0	2,7	11,5
Магаданская областная филармония	23,3	0	16,6	6,7	0	0	2,7	11,6

По субъектам Российской Федерации за 2016 год

ЧИСЛО ЗРИТЕЛЕЙ на мероприятиях, проведенных на своей территории и за ее пределами в России

	Число зрителей на мероприятиях - всего, тыс. чел.	в том числе				% зрителей на мероприятиях, проведенных на своей площадке к общему числу зрителей на мероприятиях, проведенных собственными силами	из общего числа зрителей на мероприятиях, проведенных собственными силами - дети	% зрителей на мероприятиях для детей от общего числа зрителей на мероприятиях, проведенных собственными силами
		на своей (своих) площадке	выезды в пределах города	гастроли в пределах своей территории	гастроли за пределами своей территории в России			
1	2	3	4	5	6	7	8	
Магаданский мун. оркестр духовой и эстрадной музыки	0,2	0	0,2	0	0	0	0	0
МОСКОВСКАЯ ОБЛ.	704,6	123,9	571,4	0	9,3	17,6	108,6	15,4
Ступинская муниципальная филармония	130,5	84	40,4	0	6,1	64,4	26,6	20,4
Театр Натальи Бондаревой, Одинцово	11,5	1,2	10,3	0	0	10,4	9,5	82,6
Коломенская филармония	38,3	0	38,3	0	0	0	5	13,1
Московская областная филармония	195,1	0	191,9	0	3,2	0	17,8	9,1
Концертно-выставочный зал г. Воскресенск	22,4	8,3	14,1	0	0	37,1	6	26,8
Жуковский симфонический оркестр	6,8	0	6,8	0	0	0	0,6	8,8
Дубненский муниц. симфонический оркестр	31,1	0	31,1	0	0	0	4,6	14,8
Камерный хор "Хорал", Воскресенск	15,8	0	15,8	0	0	0	2,3	14,6
Ансамбль народной музыки "Сувенир", Королев	21,4	0	21,4	0	0	0	0,5	2,3
Королёвский духовой оркестр	57,8	0	57,8	0	0	0	0	0
Духовой оркестр, Подольск	90,1	4,2	85,9	0	0	4,7	24,2	26,9
Муниципальный оркестр г. Сергиев Посад	56,8	26,2	30,6	0	0	46,1	6,5	11,4

По субъектам Российской Федерации за 2016 год

ЧИСЛО ЗРИТЕЛЕЙ на мероприятиях, проведенных на своей территории и за ее пределами в России

1	2 Число зрителей на мероприятиях - всего, тыс. чел.	в том числе				6 % зрителей на мероприятиях, проведенных на своей площадке к общему числу зрителей на мероприятиях, проведенных собственными силами	7 из общего числа зрителей на мероприятиях, проведенных собственными силами - дети	8 % зрителей на мероприятиях для детей от общего числа зрителей на мероприятиях, проведенных собственными силами
		3 на своей (своих) площадке	4 выезды в пределах города	5 гастроли в пределах своей территории	5 гастроли за пределами своей территории в России			
Ногинский мун.эстрадно-духовой оркестр	21	0	21	0	0	0	1	4,8
Центр русской песни "Ярило"	6	0	6	0	0	0	4	66,7
МУРМАНСКАЯ ОБЛ.	39,5	23,2	13,7	2,6	0	58,7	17,1	43,3
Мурманская областная филармония	39,5	23,2	13,7	2,6	0	58,7	17,1	43,3
НИЖЕГОРОДСКАЯ ОБЛ.	662,1	102,9	557,6	0	1,6	15,5	207,6	31,4
Нижегородская гос. академическая филармония	289,9	102,9	186	0	1	35,5	204,4	70,5
Нижегородский русский народный оркестр	33,6	0	33	0	0,6	0	3,2	9,5
Нижегородский губернский оркестр	338,6	0	338,6	0	0	0	0	0
НОВГОРОДСКАЯ ОБЛ.	155,7	20,7	102,9	29,8	2,3	13,3	27,8	17,9
Новгородская областная филармония	68,7	20,7	15,9	29,8	2,3	30,1	26,3	38,3
Городской духовой оркестр	87	0	87	0	0	0	1,5	1,7
НОВОСИБИРСКАЯ ОБЛ.	1203,1	156,7	963,3	26,1	57	13	96,7	8
Городская дирекция творческих программ	4,5	0	4,5	0	0	0	0,9	20
Городской центр культуры г.Новосибирска	730	0	730	0	0	0	0	0

По субъектам Российской Федерации за 2016 год

ЧИСЛО ЗРИТЕЛЕЙ на мероприятиях, проведенных на своей территории и за ее пределами в России

1	2 Число зрителей на мероприятиях - всего, тыс. чел.	в том числе				6 % зрителей на мероприятиях, проведенных на своей площадке к общему числу зрителей на мероприятиях, проведенных собственными силами	7 из общего числа зрителей на мероприятиях, проведенных собственными силами - дети	8 % зрителей на мероприятиях для детей от общего числа зрителей на мероприятиях, проведенных собственными силами
		3 на своей (своих) площадке	4 выезды в пределах города	5 гастроли в пределах своей территории	5 гастроли за пределами своей территории в России			
Новосибирская государственная филармония	332,6	145,2	129,9	18,4	39,1	43,7	83,5	25,1
Гос. академический сибирский русский народный хор	25,9	11,5	7,6	3,8	3	44,4	4,7	18,1
Государственный ансамбль "Чалдоны"	21,6	0	19,2	2	0,4	0	1,2	5,6
Новосибирский городской духовой оркестр	88,5	0	72,1	1,9	14,5	0	6,4	7,2
ОМСКАЯ ОБЛ.	507,8	110	370,8	16,5	10,5	21,7	59,8	11,8
Омская областная филармония	220,7	110	85,5	15,2	10	49,8	54,2	24,6
Ансамбль танца "Иртыш"	78,4	0	77,5	0,9	0	0	0	0
Детско-юношеский концертный хореографический коллектив "Мир танца"	59,9	0	59,9	0	0	0	2,9	4,8
Камерный ансамбль "Мюзет"	25,5	0	25,5	0	0	0	0,8	3,1
Русский камерный оркестр "Лад"	35,7	0	35,2	0	0,5	0	1,7	4,8
Сибирский хореографический ансамбль "Русь"	87,6	0	87,2	0,4	0	0	0,2	0,2
ОРЕНБУРГСКАЯ ОБЛ.	154,1	71,6	73,1	2,1	7,3	46,5	28,8	18,7
Оренбургская областная филармония	154,1	71,6	73,1	2,1	7,3	46,5	28,8	18,7
ОРЛОВСКАЯ ОБЛ.	60,2	5	54,1	0	1,1	8,3	20,7	34,4

По субъектам Российской Федерации за 2016 год

ЧИСЛО ЗРИТЕЛЕЙ на мероприятиях, проведенных на своей территории и за ее пределами в России

1	2 Число зрителей на мероприятиях - всего, тыс. чел.	в том числе				6 % зрителей на мероприятиях, проведенных на своей площадке к общему числу зрителей на мероприятиях, проведенных собственными силами	7 из общего числа зрителей на мероприятиях, проведенных собственными силами - дети	8 % зрителей на мероприятиях для детей от общего числа зрителей на мероприятиях, проведенных собственными силами
		3 на своей (своих) площадке	4 выезды в пределах города	5 гастроли в пределах своей территории	5 гастроли за пределами своей территории в России			
Орловская государственная филармония	30,6	3,3	26,2	0	1,1	10,8	14,2	46,4
Ансамбль танца "Славица"	29,6	1,7	27,9	0	0	5,7	6,5	22
ПЕНЗЕНСКАЯ ОБЛ.	212,6	110,2	90,7	0	11,7	51,8	48,6	22,9
Пензаконцерт	183,9	110,2	62	0	11,7	59,9	46	25
Хореографический ансамбль "Зоренька" г. Пензы	18	0	18	0	0	0	2,2	12,2
Русский народный оркестр "Пенза"	10,7	0	10,7	0	0	0	0,4	3,7
ПСКОВСКАЯ ОБЛ.	25,2	8,5	14,8	0	1,9	33,7	9,2	36,5
Псковская областная филармония	25,2	8,5	14,8	0	1,9	33,7	9,2	36,5
РОСТОВСКАЯ ОБЛ.	512,5	85	259,3	134,5	33,7	16,6	52	10,1
Ростовская областная филармония	242,4	82,7	40,6	109,8	9,3	34,1	39,4	16,3
Образовательно-концертное объединение им.Кима Назаретова	4,5	0	4,5	0	0	0	0,5	11,1
Шахтинская филармония	60,5	0	39,8	20,7	0	0	0	0
Ансамбль русских народных инструментов "Донские узоры"	18,5	0	18,5	0	0	0	1,3	7
Ансамбль народных инструментов "Диво"	18,3	0	18,3	0	0	0	0,1	0,5

По субъектам Российской Федерации за 2016 год

ЧИСЛО ЗРИТЕЛЕЙ на мероприятиях, проведенных на своей территории и за ее пределами в России

1	2 Число зрителей на мероприятиях - всего, тыс. чел.	в том числе				6 % зрителей на мероприятиях, проведенных на своей площадке к общему числу зрителей на мероприятиях, проведенных собственными силами	7 из общего числа зрителей на мероприятиях, проведенных собственными силами - дети	8 % зрителей на мероприятиях для детей от общего числа зрителей на мероприятиях, проведенных собственными силами
		3 на своей (своих) площадке	4 выезды в пределах города	5 гастроли в пределах своей территории	5 гастроли за пределами своей территории в России			
Духовой оркестр г. Таганрога	30,5	0	30,5	0	0	0	7,5	24,6
Камерный оркестр г. Таганрога	14,6	0	14,6	0	0	0	0,5	3,4
Академический хор г. Новочеркаска	24,5	0	24,4	0,1	0	0	2,4	9,8
Таганрогский джаз-оркестр	19,7	0	19,7	0	0	0	0	0
Камерный хор "Лик" г. Таганрога	22,5	0	21	0,3	1,2	0	0,3	1,3
Фольклорный ансамбль "Православный Дон"	7,6	0	4	3,6	0	0	0	0
Учреждение культуры "Донское сияние"	6	2,3	2,4	0	1,3	38,3	0	0
Гос. акад. ансамбль песни и пляски Донских казаков	42,9	0	21	0	21,9	0	0	0
РЯЗАНСКАЯ ОБЛ.	131	66,5	51,5	0	13	50,8	22,8	17,4
Рязанская областная филармония	131	66,5	51,5	0	13	50,8	22,8	17,4
САМАРСКАЯ ОБЛ.	512,6	186,5	307,3	2,5	16,3	36,4	200,9	39,2
Тольяттинская филармония	88,5	64,7	23,8	0	0	73,1	23,6	26,7
Самарская государственная филармония	321,6	121,8	194,5	2,5	2,8	37,9	166,2	51,7
Государственный Волжский русский народный хор	51,5	0	38	0	13,5	0	3,8	7,4

По субъектам Российской Федерации за 2016 год

ЧИСЛО ЗРИТЕЛЕЙ на мероприятиях, проведенных на своей территории и за ее пределами в России

1	2 Число зрителей на мероприятиях - всего, тыс. чел.	в том числе				6 % зрителей на мероприятиях, проведенных на своей площадке к общему числу зрителей на мероприятиях, проведенных собственными силами	7 из общего числа зрителей на мероприятиях, проведенных собственными силами - дети	8 % зрителей на мероприятиях для детей от общего числа зрителей на мероприятиях, проведенных собственными силами
		3 на своей (своих) площадке	4 выезды в пределах города	5 гастроли в пределах своей территории	5 гастроли за пределами своей территории в России			
Муниципальный духовой оркестр г. Самары	51	0	51	0	0	0	7,3	14,3
САРАТОВСКАЯ ОБЛ.	174	61,5	98,1	9,2	5,2	35,3	72,4	41,6
Саратовская областная концертная организация "Поволжье"	21,4	0	21,4	0	0	0	1,7	7,9
Саратовская областная филармония	118,6	59,5	49,9	6	3,2	50,2	66,2	55,8
Энгельсская районная концертная организация	15,6	2	13,6	0	0	12,8	0,9	5,8
Саратовский губернский театр хоровой музыки	18,4	0	13,2	3,2	2	0	3,6	19,6
САХАЛИНСКАЯ ОБЛ.	133,2	3,1	107	23,1	0	2,3	11,2	8,4
Сахалинская областная филармония	90,2	0	69,1	21,1	0	0	6,6	7,3
Южно-Сахалинский городской камерный оркестр	13,1	3,1	10	0	0	23,7	2,8	21,4
Ансамбль современной народной песни "Русский терем"	29,9	0	27,9	2	0	0	1,8	6
СВЕРДЛОВСКАЯ ОБЛ.	975	377,4	564,8	3,2	29,6	38,7	323	33,1
Свердловская гос. академическая филармония	394,4	139,6	254,8	0	0	35,4	170,1	43,1
Свердловская гос. детская филармония	50,9	40,4	5,6	2,5	2,4	79,4	46,9	92,1
Уральский государственный театр эстрады	218,7	92,1	126,6	0	0	42,1	28,3	12,9

По субъектам Российской Федерации за 2016 год

ЧИСЛО ЗРИТЕЛЕЙ на мероприятиях, проведенных на своей территории и за ее пределами в России

1	2 Число зрителей на мероприятиях - всего, тыс. чел.	в том числе				6 % зрителей на мероприятиях, проведенных на своей площадке к общему числу зрителей на мероприятиях, проведенных собственными силами	7 из общего числа зрителей на мероприятиях, проведенных собственными силами - дети	8 % зрителей на мероприятиях для детей от общего числа зрителей на мероприятиях, проведенных собственными силами
		3 на своей (своих) площадке	4 выезды в пределах города	5 гастроли в пределах своей территории	5 гастроли за пределами своей территории в России			
Екатеринбургский городской дом музыки	72,1	22,3	47,9	0,3	1,6	30,9	15,4	21,4
Нижнетагильская филармония	66,7	13,4	53	0	0,3	20,1	21	31,5
Уральский центр народного искусства	160	58,4	75,9	0,4	25,3	36,5	40,9	25,6
Камерный хор г. Сухой Лог	12,2	11,2	1	0	0	91,8	0,4	3,3
СМОЛЕНСКАЯ ОБЛ.	75,3	18	44	0	13,3	23,9	9,9	13,1
Смоленская областная филармония	75,3	18	44	0	13,3	23,9	9,9	13,1
ТАМБОВСКАЯ ОБЛ.	258,2	6,7	242,5	0	9	2,6	67,4	26,1
Государственное учреждение "Тамбовконцерт"	75,3	0	75,3	0	0	0	61,3	81,4
Гос. акад. ансамбль песни и танца "Ивушка"	112,1	6,7	99,2	0	6,2	6	4,9	4,4
Тамбовский камерный хор им. С.Рахманинова	25,4	0	24,1	0	1,3	0	1,2	4,7
Гос. ансамбль бального танца "Цвета радуги"	45,4	0	43,9	0	1,5	0	0	0
ТВЕРСКАЯ ОБЛ.	70,7	46	22,7	0	2	65,1	19,6	27,7
Тверская академическая областная филармония	70,7	46	22,7	0	2	65,1	19,6	27,7
ТОМСКАЯ ОБЛ.	108,6	85,6	20	0	3	78,8	47,1	43,4

По субъектам Российской Федерации за 2016 год

ЧИСЛО ЗРИТЕЛЕЙ на мероприятиях, проведенных на своей территории и за ее пределами в России

	Число зрителей на мероприятиях - всего, тыс. чел.	в том числе				% зрителей на мероприятиях, проведенных на своей площадке к общему числу зрителей на мероприятиях, проведенных собственными силами	из общего числа зрителей на мероприятиях, проведенных собственными силами - дети	% зрителей на мероприятиях для детей от общего числа зрителей на мероприятиях, проведенных собственными силами
		на своей (своих) площадке	выезды в пределах города	гастроли в пределах своей территории	гастроли за пределами своей территории в России			
1	2	3	4	5	6	7	8	
Томская областная государственная филармония	108,6	85,6	20	0	3	78,8	47,1	43,4
ТУЛЬСКАЯ ОБЛ.	260,6	52,5	195,8	0	12,3	20,1	60,2	23,1
Тульская областная филармония	260,6	52,5	195,8	0	12,3	20,1	60,2	23,1
ТЮМЕНСКАЯ ОБЛ.	137,9	80,7	48,8	0	8,4	58,5	74,2	53,8
Тюменская государственная филармония	137,9	80,7	48,8	0	8,4	58,5	74,2	53,8
УЛЬЯНОВСКАЯ ОБЛ.	191,7	17,1	170,9	0	3,7	8,9	45	23,5
Ульяновская областная филармония	191,7	17,1	170,9	0	3,7	8,9	45	23,5
ЧЕЛЯБИНСКАЯ ОБЛ.	276,9	123,2	137,1	6,6	10	44,5	101,6	36,7
Челябинское государственное концертное объединение	135,1	88,2	42,7	0	4,2	65,3	45	33,3
Концертное объединение г. Магнитогорска	106,5	35	69	1	1,5	32,9	45	42,3
Государственный русский народный оркестр "Малахит"	18	0	12,7	5,3	0	0	2,5	13,9
Магнитогорская академическая хоровая капелла	17,3	0	12,7	0,3	4,3	0	9,1	52,6
ЯРОСЛАВСКАЯ ОБЛ.	236,5	151,8	53,7	31	0	64,2	94,9	40,1
Ярославская государственная филармония	109,1	85,2	23,9	0	0	78,1	39	35,7

По субъектам Российской Федерации за 2016 год

ЧИСЛО ЗРИТЕЛЕЙ на мероприятиях, проведенных на своей территории и за ее пределами в России

1	2 Число зрителей на мероприятиях - всего, тыс. чел.	в том числе				6 % зрителей на мероприятиях, проведенных на своей площадке к общему числу зрителей на мероприятиях, проведенных собственными силами	7 из общего числа зрителей на мероприятиях, проведенных собственными силами - дети	8 % зрителей на мероприятиях для детей от общего числа зрителей на мероприятиях, проведенных собственными силами
		3 на своей (своих) площадке	4 выезды в пределах города	5 гастроли в пределах своей территории	5 гастроли за пределами своей территории в России			
Концертно-зрелищный центр Ярославской обл.	71,4	66,6	4,8	0	0	93,3	24,5	34,3
Муниципальный духовой оркестр, Рыбинск	25	0	25	0	0	0	0,4	1,6
Ростовский муниципальный духовой оркестр	31	0	0	31	0	0	31	100
НЕНЕЦКИЙ А.О.								
ХАНТЫ-МАНСИЙСКИЙ А.О.-ЮГРА	199,2	145,9	22,3	30,8	0,2	73,2	60,7	30,5
Концертно-театральный центр "Югра-Классик"	129,7	85,7	14,5	29,3	0,2	66,1	30,7	23,7
Сургутская филармония	61,7	56,9	4,8	0	0	92,2	29,1	47,2
Театр музыки г. Мегион	7,8	3,3	3	1,5	0	42,3	0,9	11,5
ЧУКОТСКИЙ А.О.	23,5	0,5	7	1,5	14,5	2,1	4,8	20,4
Гос. Чукотско-Эскимосский ансамбль "Эргырон"	23,5	0,5	7	1,5	14,5	2,1	4,8	20,4
ЯМАЛО-НЕНЕЦКИЙ А.О.	20,2	18,2	1,1	0,9	0	90,1	7,8	38,6
Культурно-деловой центр	20,2	18,2	1,1	0,9	0	90,1	7,8	38,6
ЕВРЕЙСКАЯ АВТ. ОБЛ.	6,6	5,3	1,2	0	0,1	80,3	5,5	83,3
Биробиджанская областная филармония	6,6	5,3	1,2	0	0,1	80,3	5,5	83,3

По субъектам Российской Федерации за 2016 год

ЧИСЛО ЗРИТЕЛЕЙ на мероприятиях, проведенных на своей территории и за ее пределами в России

1	2 Число зрителей на мероприятиях - всего, тыс. чел.	в том числе				6 % зрителей на мероприятиях, проведенных на своей площадке к общему числу зрителей на мероприятиях, проведенных собственными силами	7 из общего числа зрителей на мероприятиях, проведенных собственными силами - дети	8 % зрителей на мероприятиях для детей от общего числа зрителей на мероприятиях, проведенных собственными силами
		3 на своей (своих) площадке	4 выезды в пределах города	5 гастроли в пределах своей территории	5 гастроли за пределами своей территории в России			
Г.МОСКВА	1808	908,4	764,3	53,1	82,2	50,2	390,4	21,6
Государственный центральный концертный зал "Россия"	433,5	433,5	0	0	0	100	77,1	17,8
Москонцерт	299,5	54,6	244,9	0	0	18,2	101,4	33,9
Центр оперного пения им. Г.Вишневской	10,9	9,6	1,3	0	0	88,1	0	0
Московский международный Дом музыки	300,2	300,2	0	0	0	100	65,7	21,9
Центр вокального искусства В.Левко	2,5	0,7	1,8	0	0	28	0	0
Хоровой ансамбль духовной музыки "Благовест"	17,4	0	15,6	0,7	1,1	0	3,4	19,5
Центр русской культуры и искусства В.Девятова	76,4	0	73,5	0	2,9	0	0	0
Московский культурный центр "Русская душа" п/р Л.Николаевой	8,3	0	6,7	0	1,6	0	0	0
Московский гос.академический камерный хор п/у В.Минина	32	0	0	23,3	8,7	0	2,8	8,8
Московский театрально-концертный центр П.Слободкина	32	26,8	5,2	0	0	83,8	13,5	42,2
Моск. гос. симфонический оркестр для детей и юношества	39,3	0	39,3	0	0	0	39,3	100
Мужской камерный хор п/р Рыбина	22	0	22	0	0	0	1	4,5
Московский гос. академический театр танца "Гжель"	81	9	59	0	13	11,1	3,3	4,1

По субъектам Российской Федерации за 2016 год

ЧИСЛО ЗРИТЕЛЕЙ на мероприятиях, проведенных на своей территории и за ее пределами в России

	Число зрителей на мероприятиях - всего, тыс. чел.	в том числе				% зрителей на мероприятиях, проведенных на своей площадке к общему числу зрителей на мероприятиях, проведенных собственными силами	из общего числа зрителей на мероприятиях, проведенных собственными силами - дети	% зрителей на мероприятиях для детей от общего числа зрителей на мероприятиях, проведенных собственными силами
		на своей (своих) площадке	выезды в пределах города	гастроли в пределах своей территории	гастроли за пределами своей территории в России			
1	2	3	4	5	6	7	8	
Государственная капелла им. В.Судакова	52,9	0	50,4	0	2,5	0	0	0
Государственный камерный оркестр "Виртуозы Москвы"	76	0	38,9	0	37,1	0	7,2	9,5
Хор солистов	116,9	0	92,7	24,2	0	0	0	0
Симфонический оркестр Москвы "Русская филармония"	74	74	0	0	0	100	0	0
Московский камерный оркестр "Музыка вива"	33,6	0	30	0,9	2,7	0	1	3
Детская концертная студия "Непоседы"	74,7	0	68,7	4	2	0	74,7	100
Московский джазовый оркестр п/у И.Бутмана	24,9	0	14,3	0	10,6	0	0	0
Г. САНКТ-ПЕТЕРБУРГ	449,3	192,6	256,2	0	0,5	42,9	155,8	34,7
Большой концертный зал "Октябрьский"	3,7	3,7	0	0	0	100	0	0
Санкт-Петербургский мун. фонд "Балтийский международный фестивальный центр"	0	0	0	0	0		0	
Государственная филармония джазовой музыки	39,8	36,8	3	0	0	92,5	2,6	6,5
Гос. филармония Санкт-Петербурга для детей и юношества	70,7	29,4	41,2	0	0,1	41,6	70,7	100
Петербург-Концерт	73,9	12,2	61,7	0	0	16,5	11,7	15,8
Центр современного искусства им. Сергея Курехина	5,7	5,2	0,5	0	0	91,2	0	0

По субъектам Российской Федерации за 2016 год

ЧИСЛО ЗРИТЕЛЕЙ на мероприятиях, проведенных на своей территории и за ее пределами в России

	Число зрителей на мероприятиях - всего, тыс. чел.	в том числе				% зрителей на мероприятиях, проведенных на своей площадке к общему числу зрителей на мероприятиях, проведенных собственными силами	из общего числа зрителей на мероприятиях, проведенных собственными силами - дети	% зрителей на мероприятиях для детей от общего числа зрителей на мероприятиях, проведенных собственными силами
		на своей (своих) площадке	выезды в пределах города	гастроли в пределах своей территории	гастроли за пределами своей территории в России			
1	2	3	4	5	6	7	8	
Камерный хор "Петербургские серенады"	21,9	3,7	18,2	0	0	16,9	0	0
Гос. академический русский оркестр им. В.Андреева	3,8	0	3,8	0	0	0	0	0
Центр музыкальной культуры "Чайковский"	42,8	0	42,8	0	0	0	8,5	19,9
Санкт-Петербургский академический симфонический оркестр	40	0	40	0	0	0	2,6	6,5
Государственная академическая капелла Санкт-Петербурга	101,6	101,6	0	0	0	100	49,7	48,9
Санкт-Петербургский гос. балет на льду	13,9	0	13,9	0	0	0	7,3	52,5
Санкт-Петербургский государственный симфонический оркестр "Классика"	1,6	0	1,6	0	0	0	0	0
Государственный русский концертный оркестр	29,9	0	29,5	0	0,4	0	2,7	9
Г. СЕВАСТОПОЛЬ								

По субъектам Российской Федерации за 2016 год
ПОСТУПЛЕНИЯ ОТ МЕРОПРИЯТИЙ, проведенных на своей территории

	Поступления средств от мероприятий – всего, тыс. руб.	в том числе поступления от мероприятий		из общего числа поступлений – поступления от мероприятий для детей	Среднее поступление от одного мероприятия, тыс. руб.	Среднее поступление от одного мероприятия для детей, тыс. руб.
		на своей (своих) площадке	на выезде и гастролях			
1	2	3	4	5	6	7
ВСЕГО	3642615,5	2522955,9	119659,6	680966,3	47,8	19,3
Федеральное ведение	1015222,4	806424,6	208797,8	109408,9	205	45,9
в том числе:						
СТАВРОПОЛЬСКИЙ КРАЙ	26525,3	24772,6	1752,7	8642,5	13,2	8,7
Северо-Кавказская гос.филармония им. В.Сафонова	26525,3	24772,6	1752,7	8642,5	13,2	8,7
Г. МОСКВА	778403,6	572526,1	205877,5	85100,4	306	64,2
Федеральная дирекция музыкальных и фестивальных программ "Росконцерт"	0	0	0	0	0	
Московская гос.академическая филармония	577582,3	572526,1	5056,2	77305,8	314,4	60,5
Гос. симфонический оркестр "Новая Россия" п/у Башмета	11409,5	0	11409,5	0	292,6	
Российский гос. акад. камерный "Вивальди-оркестр"	8372,8	0	8372,8	0	279,1	
Московский гос. акад. симфонический оркестр п/у П.Когана	14744,6	0	14744,6	0	546,1	
Гос. акад. русский концертный оркестр "Боян"	4774,5	0	4774,5	270	191	270
Гос. камерный оркестр джазовой музыки им. О.Лундстрема	8051,2	0	8051,2	0	164,3	
Национальный акад. оркестр народных инструментов России им. Осипова	6080,8	0	6080,8	2795	129,4	164,4
Государственный духовой оркестр России	2038,3	0	2038,3	105	45,3	35
Гос. акад. русский народный хор им. М.Пятницкого	8556	0	8556	100	267,4	50
Гос. акад. русский хор им. А.Свешникова	2330	0	2330	0	291,3	

По субъектам Российской Федерации за 2016 год

ПОСТУПЛЕНИЯ ОТ МЕРОПРИЯТИЙ, проведенных на своей территории

	Поступления средств от мероприятий – всего, тыс. руб.	в том числе поступления от мероприятий		из общего числа поступлений – поступления от мероприятий для детей	Среднее поступление от одного мероприятия, тыс. руб.	Среднее поступление от одного мероприятия для детей, тыс. руб.
		на своей (своих) площадке	на выезде и гастролях			
1	2	3	4	5	6	7
Гос. акад. симфоническая капелла России	16477,7	0	16477,7	250	445,3	250
Гос. акад. хоровая капелла им. А.Юрлова	9715,9	0	9715,9	0	126,2	
Гос. акад. русский народный ансамбль "Россия" им. Л.Г.Зыкиной	1784,6	0	1784,6	254,6	29,3	36,4
Гос. акад. симфонический оркестр России им. Светланова	15581,5	0	15581,5	2120	318	235,6
Гос. акад. ансамбль народного танца им. И.Моисеева	26785,4	0	26785,4	0	892,8	
Российский национальный оркестр	5400	0	5400	100	200	33,3
Национальный филармонический оркестр России	13320	0	13320	0	341,5	
Федеральная дирекция культурно-массовых мероприятий	0	0	0	0	0	
Гос. акад. Большой симфонический оркестр им. Чайковского	37102,5	0	37102,5	0	824,5	
Российский гос. симфонический оркестр кинематографии	8296	0	8296	1800	592,6	450
Г. САНКТ-ПЕТЕРБУРГ	210293,5	209125,9	1167,6	15666	527,1	261,1
Санкт-Петербургская акад. филармония им. Д.Шостаковича	208809,3	208509,3	300	15666	576,8	261,1
Санкт-Петербургский Дом музыки	1484,2	616,6	867,6	0	40,1	
Местное ведение	2627393,1	1716531,3	910861,8	571557,4	36,8	17,4
в том числе:						
РЕСП. АДЫГЕЯ	9911,9	2083	7828,9	2246,4	17,1	8,4
Государственная филармония Республики Адыгея	3469	1646,7	1822,3	2246,4	8,4	8,4
Гос. акад. ансамбль народного танца Адыгеи "Нальмэс"	4278,5	436,3	3842,2	0	50,3	

По субъектам Российской Федерации за 2016 год
ПОСТУПЛЕНИЯ ОТ МЕРОПРИЯТИЙ, проведенных на своей территории

	Поступления средств от мероприятий – всего, тыс. руб.	в том числе поступления от мероприятий		из общего числа поступлений – поступления от мероприятий для детей	Среднее поступление от одного мероприятия, тыс. руб.	Среднее поступление от одного мероприятия для детей, тыс. руб.
		на своей (своих) площадке	на выезде и гастролях			
1	2	3	4	5	6	7
Гос. ансамбль народной песни Адыгеи "Исламей"	2164,4	0	2164,4	0	27,1	
РЕСП. АЛТАЙ	3103,4	1536,5	1566,9	501,2	12	14,3
Государственная филармония Республики Алтай	1618,1	819,2	798,9	501,2	10,7	22,8
Государственный оркестр Республики Алтай	318,1	0	318,1	0	10,6	0
Гос. национальный театр танца и песни "Алтам"	1167,2	717,3	449,9	0	15,2	0
РЕСП. БАШКОРТОСТАН	43821,3	14293,9	29527,4	12094,7	18	10,7
Нефтекамская гос. филармония	3349,9	1459,4	1890,5	1717,2	9,2	10,7
Башкирская гос. филармония им. Х.Ахметова	19638,9	5307	14331,9	6291,2	15,8	10,9
Сибайское концертно-театральное объединение (филармония)	3800,5	0	3800,5	1499,6	14	10,6
Стерлитамакское театральное-концертное объединение (филармония)	3794,7	1088,5	2706,2	1181,5	10,2	5,9
Гос. академ. ансамбль народного танца им. Ф.Гаскарова	5591,7	1687,1	3904,6	663,6	62,1	36,9
Национальный симфонический оркестр Респ. Башкортостан	7645,6	4751,9	2893,7	741,6	78,8	21,8
РЕСП. БУРЯТИЯ	32003,1	4411,3	27591,8	1218,5	109,6	24,4
Бурятская государственная филармония	9553,7	4411,3	5142,4	1193,8	72,9	24,9
Центр культуры и досуга г.Улан-Удэ	943,1	0	943,1	0	18,5	
Театр народной музыки и танца "Забава"	2974,7	0	2974,7	24,7	198,3	12,4
Бурятский национальный театр песни и танца "Байкал"	17230,1	0	17230,1	0	220,9	

По субъектам Российской Федерации за 2016 год

ПОСТУПЛЕНИЯ ОТ МЕРОПРИЯТИЙ, проведенных на своей территории

	Поступления средств от мероприятий – всего, тыс. руб.	в том числе поступления от мероприятий		из общего числа поступлений – поступления от мероприятий для детей	Среднее поступление от одного мероприятия, тыс. руб.	Среднее поступление от одного мероприятия для детей, тыс. руб.
		на своей (своих) площадке	на выезде и гастролях			
1	2	3	4	5	6	7
Театр современного танца г.Улан-Удэ "Угол зрения"	1301,5	0	1301,5	0	76,6	
РЕСП. ДАГЕСТАН	5255,4	1249,5	4005,9	223,3	6,8	3,1
Дагестанская государственная филармония им. Т.Мурадова	1756,2	931,8	824,4	223,3	8,3	4,3
Государственное бюджетное учреждение "Дагестан-концерт"	0	0	0	0	0	
Государственный Кизлярский Терский ансамбль казачьей песни	440	0	440	0	4,5	
Государственный ансамбль песни и танца "Дагестан"	1252	0	1252	0	16,7	
Гос.академический заслуженный ансамбль танца Дагестана "Лезгинка"	0	0	0	0	0	
Государственный ансамбль танца народов Кавказа "Молодость Дагестана"	905	0	905	0	13,3	0
Ногайский государственный оркестр народных инструментов	289,6	222,6	67	0	4,6	0
Государственный оркестр народных инструментов Республики Дагестан	180	0	180	0	6,7	
Гос.ногайский фольклорно-этнографический ансамбль "Айланай"	251,6	95,1	156,5	0	5,2	
Государственный ансамбль танца Дагестана "Каспий"	0	0	0	0	0	
Чародинский государственный народный мужской хор "Поющая Чарода"	181	0	181	0	3,9	0
РЕСП. ИНГУШЕТИЯ	3332,6	748	2584,6	91	7,4	1,8
Государственная филармония Республики Ингушетия	1781	715	1066	0	10,6	0
Студия эстрады	388,6	0	388,6	88	4,4	12,6
Культурно-технический центр Респ.Ингушетия, г.Магас	100	0	100	0	1,4	0

По субъектам Российской Федерации за 2016 год

ПОСТУПЛЕНИЯ ОТ МЕРОПРИЯТИЙ, проведенных на своей территории

	Поступления средств от мероприятий – всего, тыс. руб.	в том числе поступления от мероприятий		из общего числа поступлений – поступления от мероприятий для детей	Среднее поступление от одного мероприятия, тыс. руб.	Среднее поступление от одного мероприятия для детей, тыс. руб.
		на своей (своих) площадке	на выезде и гастролях			
1	2	3	4	5	6	7
Государственный ансамбль народного танца "Ингушетия"	716	0	716	0	13,8	
Гос. фольклорный ансамбль песни и танца "Магас"	347	33	314	3	5,1	1,5
КАБАРДИНО-БАЛКАРСКАЯ РЕСП.	3505,7	566,3	2939,4	1127	8,2	4,7
Кабардино-Балкарская государственная филармония	835,6	0	835,6	547,7	3,1	2,8
Гос.фольклорный ансамбль песни и пляски Терских казаков	283,4	0	283,4	0	10,9	
Гос. академический ансамбль танца "Кабардинка"	1047,9	446,3	601,6	207,8	17,8	23,1
Фольклорно-этнографический ансамбль танца "Балкария"	1338,8	120	1218,8	371,5	17,4	10,3
РЕСП. КАЛМЫКИЯ	5178,4	972,2	4206,2	789,2	11	6,8
Калмыцкая государственная филармония	1866,2	972,2	894	767,6	9,3	6,9
Государственный ансамбль песни и танца "Тюльпан"	1919,9	0	1919,9	0	27,4	
Гос. фольклорный театр танца Калмыкии "Ойраты"	887	0	887	0	11,4	
Национальный оркестр Калмыкии	455,3	0	455,3	21,6	6,8	5,4
Гос. детский ансамбль танца «Тюльпанчик»	50	0	50	0	0,9	
КАРАЧАЕВО-ЧЕРКЕССКАЯ РЕСП.	2392	1693,6	698,4	1239,4	14,9	19,1
Гос. филармония Карачаево-Черкесской Республики	2040,8	1693,6	347,2	1239,4	14,2	20
Государственный ансамбль танца "Эльбрус"	351,2	0	351,2	0	20,7	0
РЕСП. КАРЕЛИЯ	17913,3	13082,8	4830,5	2527,7	42,9	10,9
Карельская государственная филармония	14414,8	11467,5	2947,3	1721,7	57	12,1

По субъектам Российской Федерации за 2016 год
ПОСТУПЛЕНИЯ ОТ МЕРОПРИЯТИЙ, проведенных на своей территории

	Поступления средств от мероприятий – всего, тыс. руб.	в том числе поступления от мероприятий		из общего числа поступлений – поступления от мероприятий для детей	Среднее поступление от одного мероприятия, тыс. руб.	Среднее поступление от одного мероприятия для детей, тыс. руб.
		на своей (своих) площадке	на выезде и гастролях			
1	2	3	4	5	6	7
Национальный ансамбль песни и танца Карелии "Кантеле"	3498,5	1615,3	1883,2	806	21,2	9
РЕСП. КОМИ	15548,9	11936,4	3612,5	3454,1	49,8	16,2
Коми республиканская филармония	15093,1	11936,4	3156,7	3384,3	52,8	16,4
Ансамбль народной песни "Северная околица"	455,8	0	455,8	69,8	17,5	10
РЕСП. КРЫМ	17311,7	772,3	16539,4	2032,5	15,5	8,2
Крымская государственная филармония	17311,7	772,3	16539,4	2032,5	15,5	8,2
РЕСП. МАРИЙ ЭЛ	2979,3	0	2979,3	755,9	18,7	8,9
Марийская государственная филармония им.Эшпая	2979,3	0	2979,3	755,9	18,7	8,9
РЕСП. МОРДОВИЯ	16917,3	2551,1	14366,2	1773,5	23,7	11,7
Мордовская государственная филармония	11943,2	2551,1	9392,1	924,4	48,9	18,9
Мордовский гос. театр песни "Росичи"	1454,1	0	1454,1	218,8	15,1	12,2
Мордовский ансамбль песни и танца "Умарина"	1535,8	0	1535,8	0	16,7	
Государственный камерный хор Республики Мордовия	834,8	0	834,8	608,2	7,8	7,5
Джазовый оркестр "Биг-бенд"Саранск"	892,4	0	892,4	22,1	10,1	5,5
Фольклорный ансамбль "Торама"	257	0	257	0	2,9	
РЕСП. САХА (ЯКУТИЯ)	26533,7	10094,8	16438,9	692,9	60,3	4,8
Государственный театр эстрады	14415,6	9057,8	5357,8	0	150,2	0
Гос. филармония Республики Саха (Якутия)	8106,3	0	8106,3	325,9	68,7	12,1

По субъектам Российской Федерации за 2016 год
ПОСТУПЛЕНИЯ ОТ МЕРОПРИЯТИЙ, проведенных на своей территории

	Поступления средств от мероприятий – всего, тыс. руб.	в том числе поступления от мероприятий		из общего числа поступлений – поступления от мероприятий для детей	Среднее поступление от одного мероприятия, тыс. руб.	Среднее поступление от одного мероприятия для детей, тыс. руб.
		на своей (своих) площадке	на выезде и гастролях			
1	2	3	4	5	6	7
Государственный концертный оркестр Якутии, Алдан	822,6	0	822,6	293,5	12,5	7,7
Гос. эстрадно-фольклорный ансамбль "Сээдьэ"	29,5	0	29,5	0	2,7	0
Гос. ансамбль скрипачей "Виртуозы Якутии"	633,7	0	633,7	0	15,5	
Государственный вокальный ансамбль "Туймаада"	2526	1037	1489	73,5	23,4	1
РЕСП. СЕВЕРНАЯ ОСЕТИЯ-АЛАНИЯ	3886,8	0	3886,8	931,6	14,7	6,5
Гос. филармония Республики Северная Осетия-Алания	823,3	0	823,3	541,9	8,5	7,6
Камерный хор Осетии "Алания"	69	0	69	46,6	2,5	3,1
Гос. академический ансамбль народного танца "Алан"	1880,7	0	1880,7	0	78,4	0
Гос. национальный эстрадный оркестр им.К.Суанова	794,3	0	794,3	324,6	15,6	8,1
Гос. национальный оркестр народных инструментов	169,7	0	169,7	18,5	5,5	1,9
Гос. ансамбль "Казачи Терека", Моздок	149,8	0	149,8	0	4,5	0
РЕСП. ТАТАРСТАН	57040,4	31596,7	25443,7	13960,7	110,1	70,9
Татарская государственная филармония им. Г.Тукая	27673,6	23881,7	3791,9	11310,5	108,1	87,7
Гос. Большой концертный зал Республики Татарстан	7655	7655	0	2096	159,5	72,3
Гос. симфонический оркестр Респ.Татарстан	17185,4	0	17185,4	474,2	212,2	13,5
Гос. ансамбль песни и танца Республики Татарстан	2260,6	0	2260,6	35	78	35
Гос. фольклорный ансамбль кряшен "Бермянчек"	1074,3	0	1074,3	0	26,9	
Гос. ансамбль песни и танца "Агидель"	1191,5	60	1131,5	45	18,6	15

По субъектам Российской Федерации за 2016 год
ПОСТУПЛЕНИЯ ОТ МЕРОПРИЯТИЙ, проведенных на своей территории

	Поступления средств от мероприятий – всего, тыс. руб.	в том числе поступления от мероприятий		из общего числа поступлений – поступления от мероприятий для детей	Среднее поступление от одного мероприятия, тыс. руб.	Среднее поступление от одного мероприятия для детей, тыс. руб.
		на своей (своих) площадке	на выезде и гастролях			
1	2	3	4	5	6	7
РЕСП. ТЫВА	4437,9	2814,4	1623,5	0	16,5	0
Тувинская государственная филармония	1014,4	735,4	279	0	9	0
Тувинский национальный оркестр	705,5	0	705,5	0	7,5	
Духовой оркестр Правительства Респ.Тыва	208	0	208	0	16	
Тувинский гос. ансамбль песни и танца "Саяны"	2510	2079	431	0	51,2	
УДМУРТСКАЯ РЕСП.	35295,8	8800	26495,8	3353,1	32,3	12,6
Удмуртская государственная филармония	20667	8800	11867	1536	36	10
Гос. ансамбль народной песни, музыки и танца "Танок"	2216,2	0	2216,2	242,4	32,6	18,6
Государственный оркестр духовых инструментов	2570,7	0	2570,7	203,7	25,5	17
Государственный симфонический оркестр Удмуртии	4556,5	0	4556,5	952,5	63,3	36,6
Удмуртский гос. театр фольклорной песни "Айкай"	3400	0	3400	51,6	30,9	8,6
Ижевский мун. камерный хор им. П.И.Чайковского	379,5	0	379,5	79,6	4,9	2
Мун. хореографический ансамбль "Ижевск"	1505,9	0	1505,9	287,3	16,4	16,9
РЕСП. ХАКАСИЯ	6415,2	2993,8	3421,4	2165,8	16,4	12,9
Хакасская республиканская филармония им. В.Г.Чаптыкова	5431,7	2993,8	2437,9	2059,9	22,4	13,3
Муниципальный духовой оркестр г. Абакан	534,7	0	534,7	17	4,8	17
Муниципальный ансамбль "Звоны" г. Абакан	448,8	0	448,8	88,9	12,1	7,4
ЧЕЧЕНСКАЯ РЕСП.	9269	4287	4982	684	10,1	3,2

По субъектам Российской Федерации за 2016 год

ПОСТУПЛЕНИЯ ОТ МЕРОПРИЯТИЙ, проведенных на своей территории

	Поступления средств от мероприятий – всего, тыс. руб.	в том числе поступления от мероприятий		из общего числа поступлений – поступления от мероприятий для детей	Среднее поступление от одного мероприятия, тыс. руб.	Среднее поступление от одного мероприятия для детей, тыс. руб.
		на своей (своих) площадке	на выезде и гастролях			
1	2	3	4	5	6	7
Киноконцертный зал "Центарой" им. Ю.Сакказова	327	327	0	0	3,3	0
Чеченская гос.филармония им. Шахбулатова	4903,3	2460	2443,3	490	18,7	23,3
Государственный ансамбль танца "Вайнах"	2326,2	1500	826,2	0	20,1	0
Гос. фольклорный ансамбль песни и танца "Нохчо"	673,5	0	673,5	0	5,9	
Респ. детский ансамбль песни и танца "Башлам"	521,5	0	521,5	194	5,1	4,6
Гос. детский ансамбль песни и танца "Даймохк"	517,5	0	517,5	0	5,3	0
Ансамбль песни и танца "Столица"	0	0	0	0	0	0
Ансамбль песни и танца "Заманхо"	0	0	0	0	0	0
ЧУВАШСКАЯ РЕСП.	9252,7	3673,3	5579,4	1782,4	11,8	8,7
Чувашская государственная филармония	5497,1	2776,5	2720,6	391,2	15,8	9,1
Чебоксарская певческая капелла "Классика"	604,9	0	604,9	517,9	4,3	10,8
Концертно-духовой оркестр г.Чебоксары	170	0	170	6	2,4	0,6
Чувашская гос. академ. симфоническая капелла	1426,4	580,6	845,8	487,2	12,1	10,2
Чувашский гос. академический ансамбль песни и танца	1554,3	316,2	1238,1	380,1	14,1	6,7
АЛТАЙСКИЙ КРАЙ	19465,3	17191,3	2274	3557,9	54,2	31,5
Государственная филармония Алтайского края	9443,2	8571,4	871,8	3470,1	45,2	51,8
Алтайский гос.оркестр русских народных инструментов "Сибирь"	8786,7	8619,9	166,8	87,8	79,9	2,5
Гос. молодежный ансамбль песни и танца Алтая	1235,4	0	1235,4	0	30,9	0

По субъектам Российской Федерации за 2016 год
ПОСТУПЛЕНИЯ ОТ МЕРОПРИЯТИЙ, проведенных на своей территории

	Поступления средств от мероприятий – всего, тыс. руб.	в том числе поступления от мероприятий		из общего числа поступлений – поступления от мероприятий для детей	Среднее поступление от одного мероприятия, тыс. руб.	Среднее поступление от одного мероприятия для детей, тыс. руб.
		на своей (своих) площадке	на выезде и гастролях			
1	2	3	4	5	6	7
ЗАБАЙКАЛЬСКИЙ КРАЙ	9422,6	6455	2967,6	3385,9	17,5	16,2
Забайкальская краевая филармония	7116,8	5577,1	1539,7	3057,7	16	15,4
Ансамбль песни и пляски "Забайкальские казаки"	2305,8	877,9	1427,9	328,2	25,3	29,8
КАМЧАТСКИЙ КРАЙ	7048,4	151,4	6897	17,4	17,4	0,2
Камчатское концертно-филармоническое объединение	6839	0	6839	0	37,8	0
Ительменский фольклорный ансамбль "Эльвель"	0	0	0	0	0	0
Эвенский национальный ансамбль "Нулгур"	134	134	0	0	2,6	
Ансамбль танца "Мэнго"	0	0	0	0	0	
Корякский фольклорный ансамбль "Ангт"	75,4	17,4	58	17,4	1,5	1,1
Городской оркестр	0	0	0	0	0	0
КРАСНОДАРСКИЙ КРАЙ	119678,4	70678,1	49000,3	40228,4	48,7	48,2
Концертный зал "Фестивальный" г.Сочи	0	0	0	0		
Кубанский казачий хор	20995,8	11444,4	9551,4	1833,7	121,4	25,8
Краснодарская краевая филармония	49524,4	15578,7	33945,7	15107,7	76,4	66,6
Сочинское концертно-филармоническое объединение	5629	5246	383	347	8,3	4,6
Краснодарское муниц. творческое объединение "Премьера"	43529,2	38409	5120,2	22940	49,4	54
Туапсинский камерный оркестр	0	0	0	0	0	0
КРАСНОЯРСКИЙ КРАЙ	89428,8	76176,7	13252,1	8687,4	54,3	12

По субъектам Российской Федерации за 2016 год
ПОСТУПЛЕНИЯ ОТ МЕРОПРИЯТИЙ, проведенных на своей территории

	Поступления средств от мероприятий – всего, тыс. руб.	в том числе поступления от мероприятий		из общего числа поступлений – поступления от мероприятий для детей	Среднее поступление от одного мероприятия, тыс. руб.	Среднее поступление от одного мероприятия для детей, тыс. руб.
		на своей (своих) площадке	на выезде и гастролях			
1	2	3	4	5	6	7
Красноярская краевая филармония	85747,5	75413,6	10333,9	8169,8	68,1	12,3
Ансамбль танца "Енисейские зори" им. Г.Петухова	783	0	783	52	14	10,4
Хоровой ансамбль солистов "Тебе поем"	368,3	0	368,3	30	5,9	10
Детско-юношеский духовный хор "София"	0	0	0	0	0	0
Городской духовой оркестр	700	0	700	299,9	8	11,5
Красноярский камерный оркестр	1830	763,1	1066,9	135,7	30	27,1
ПЕРМСКИЙ КРАЙ	35336,4	27167,2	8169,2	2999,2	35,2	6,2
Пермская краевая филармония	29836,9	27167,2	2669,7	2999,2	36,9	6,2
Городское концертное объединение г. Перми	2183,7	0	2183,7	0	13,8	
Академический хор "Млада"	3315,8	0	3315,8	0	92,1	
ПРИМОРСКИЙ КРАЙ	19245,5	19161,2	84,3	2374,7	46,2	18,6
Приморская краевая филармония	19245,5	19161,2	84,3	2374,7	46,2	18,6
СТАВРОПОЛЬСКИЙ КРАЙ	11092,7	5407,8	5684,9	4165,1	13,9	25,2
Гос. ставропольская краевая филармония	6404,8	5407,8	997	3881,2	27,6	52,4
Концертно-творческое объединение "Аккорд"	936,6	0	936,6	219,9	3	3,5
Гос. казачий ансамбль танца "Ставрополье"	2729,3	0	2729,3	64	23,9	12,8
Муниципальный ансамбль "Казачий пикет"	100	0	100	0	1,2	0
Казачий ансамбль песни и пляски "Вольная степь"	922	0	922	0	15,9	0

По субъектам Российской Федерации за 2016 год
ПОСТУПЛЕНИЯ ОТ МЕРОПРИЯТИЙ, проведенных на своей территории

	Поступления средств от мероприятий – всего, тыс. руб.	в том числе поступления от мероприятий		из общего числа поступлений – поступления от мероприятий для детей	Среднее поступление от одного мероприятия, тыс. руб.	Среднее поступление от одного мероприятия для детей, тыс. руб.
		на своей (своих) площадке	на выезде и гастролях			
1	2	3	4	5	6	7
ХАБАРОВСКИЙ КРАЙ	36114	23542,6	12571,4	13177,3	25,5	12,4
Хабаровская краевая филармония	36114	23542,6	12571,4	13177,3	25,5	12,4
АМУРСКАЯ ОБЛ.	9858	5723,3	4134,7	4953,1	19,8	14,8
Амурская областная филармония	9858	5723,3	4134,7	4953,1	19,8	14,8
АРХАНГЕЛЬСКАЯ ОБЛ.	25234,2	19006,8	6227,4	4457,1	41,2	19
Поморская государственная филармония	13269,3	11839,8	1429,5	1411,7	50,3	13
Северодвинский центр культуры и общ. мероприятий	5562,7	5562,7	0	1191,8	89,7	49,7
Северодвинское агентство культуры и соц. рекламы	0	0	0	0	0	
Гос. академический Северный русский народный хор	5012	1604,3	3407,7	1848,6	22,2	18,7
Архангельский государственный камерный оркестр	1390,2	0	1390,2	5	33,1	2,5
АСТРАХАНСКАЯ ОБЛ.	7013,6	1573,6	5440	709,1	6,8	4,6
Астраханская государственная филармония	1639,5	1573,6	65,9	709,1	5,2	7,6
Гос. фольклорный центр "Астраханская песня"	17,9	0	17,9	0	0,8	0
Региональный культурный центр им. Курмангазы	0	0	0	0	0	0
Дирекция по реализации культурно-массовых программ	3569,9	0	3569,9	0	13,6	0
Астраханский гос. ансамбль песни и танца	1786,3	0	1786,3	0	38,8	
БЕЛГОРОДСКАЯ ОБЛ.	37478	22366,3	15111,7	14349,6	32,9	23,1
Белгородская государственная филармония	37478	22366,3	15111,7	14349,6	32,9	23,1

По субъектам Российской Федерации за 2016 год
ПОСТУПЛЕНИЯ ОТ МЕРОПРИЯТИЙ, проведенных на своей территории

	Поступления средств от мероприятий – всего, тыс. руб.	в том числе поступления от мероприятий		из общего числа поступлений – поступления от мероприятий для детей	Среднее поступление от одного мероприятия, тыс. руб.	Среднее поступление от одного мероприятия для детей, тыс. руб.
		на своей (своих) площадке	на выезде и гастролях			
1	2	3	4	5	6	7
БРЯНСКАЯ ОБЛ.	9555,7	3976,5	5579,2	3494,7	12,7	7,6
Брянское городское концертное объединение	2085,5	261,9	1823,6	326	11,3	7,8
Брянская областная филармония	7470,2	3714,6	3755,6	3168,7	13,1	7,6
ВЛАДИМИРСКАЯ ОБЛ.	18383,8	10150,3	8233,5	5403,2	14,9	9,5
Владимирская областная филармония	12742,6	6268,3	6474,3	3642,5	19,6	8,1
Театр фольклора "Разгуляй"	1956,4	1754,4	202	1656,4	14,3	19
Центр классической музыки	2015,8	1579	436,8	20	23,2	10
Камерный хор "Распев"	449,8	424,8	25	0	8,2	
Ансамбль народной музыки "Вишенка"	933,9	0	933,9	84,3	5,1	4
Владимирский городской духовой оркестр	139,8	123,8	16	0	2,3	
Ансамбль "Медовый спас" г. Кольчугино	145,5	0	145,5	0	2,3	0
ВОЛГОГРАДСКАЯ ОБЛ.	18257,7	8309,9	9947,8	6339,8	23,7	19,1
Волгоградская областная филармония	10253,4	7656,2	2597,2	2602,4	36,8	19,4
Волгоградская областная детская филармония	4120,5	0	4120,5	3186,4	21,5	24
Волгоградконцерт	1977,4	345,6	1631,8	430,5	15,1	13
Творческое объединение "Конкордия"	209,7	209,7	0	64,5	3,9	3,4
Калачевская городская филармония	132,4	98,4	34	56	4,6	5,6
Ансамбль Российского казачества	1532,3	0	1532,3	0	26,9	

По субъектам Российской Федерации за 2016 год
ПОСТУПЛЕНИЯ ОТ МЕРОПРИЯТИЙ, проведенных на своей территории

	Поступления средств от мероприятий – всего, тыс. руб.	в том числе поступления от мероприятий		из общего числа поступлений – поступления от мероприятий для детей	Среднее поступление от одного мероприятия, тыс. руб.	Среднее поступление от одного мероприятия для детей, тыс. руб.
		на своей (своих) площадке	на выезде и гастролях			
1	2	3	4	5	6	7
Ансамбль "Казачий Курень"	32	0	32	0	1,1	0
ВОЛОГОДСКАЯ ОБЛ.	16402,8	5269,7	11133,1	7843	13,8	9
Вологодская областная гос. филармония	13129,5	3755,8	9373,7	6813,7	17	10,5
Муниц. городское филармоническое собрание, Череповец	3089	1513,9	1575,1	1029,3	8,9	4,7
Концертный оркестр духовых инструментов "Классик-модерн бэнд"	184,3	0	184,3	0	2,7	
ВОРОНЕЖСКАЯ ОБЛ.	67406	27625,7	39780,3	16747,6	55	29,6
Воронежское ГКО "Филармония"	12286	6424,2	5861,8	3131,2	13,4	6,5
Воронежский концертный зал	21366,5	21201,5	165	5457,8	184,2	194,9
Дирекция Международного Платоновского фестиваля	33023,8	0	33023,8	8158,6	220,2	151,1
Гос. академический Воронежский русский народный хор	729,7	0	729,7	0	17,8	
ИВАНОВСКАЯ ОБЛ.	9007,9	5759,8	3248,1	2637,7	17	8,9
Ивановская государственная филармония	9007,9	5759,8	3248,1	2637,7	17	8,9
ИРКУТСКАЯ ОБЛ.	19424,1	14712,7	4711,4	4529,5	26,7	14,6
Иркутская областная филармония	17381,2	14712,7	2668,5	4529,5	30,8	14,9
Ансамбль песни и танца "Степные напевы"	1957,9	0	1957,9	0	18,3	0
Городской духовой оркестр г. Братска	85	0	85	0	1,5	0
КАЛИНИНГРАДСКАЯ ОБЛ.	96228,3	83679	12549,3	13919,4	70,3	47,5
Калининградская областная филармония	18823,6	12404,6	6419	3475,2	53,8	19,9

По субъектам Российской Федерации за 2016 год
ПОСТУПЛЕНИЯ ОТ МЕРОПРИЯТИЙ, проведенных на своей территории

	Поступления средств от мероприятий – всего, тыс. руб.	в том числе поступления от мероприятий		из общего числа поступлений – поступления от мероприятий для детей	Среднее поступление от одного мероприятия, тыс. руб.	Среднее поступление от одного мероприятия для детей, тыс. руб.
		на своей (своих) площадке	на выезде и гастролях			
1	2	3	4	5	6	7
Концертно-театральный комплекс "Дом искусств"	13083,5	13083,4	0,1	6911,3	139,2	117,1
Кафедральный Собор г.Калининград	29916,2	29916,2	0	120	45,5	40
ГБУК Калининградской области "Театр эстрады "Янтарь-холл"	28259,8	28259,8	0	2985	310,5	186,6
Симфонический оркестр	4980	0	4980	427,9	48,8	12,2
Калининградский оркестр русских народных инструментов	1165,2	15	1150,2	0	15,7	0
КАЛУЖСКАЯ ОБЛ.	8799,7	5517,9	3281,8	2102,4	15,7	10,1
Калужская областная филармония	5321,3	3695	1626,3	1909,7	16,9	11,9
Калужский Дом музыки	1947,9	1822,9	125	192,7	9,5	4,2
Калужский молодежный симфонический оркестр	1530,5	0	1530,5	0	36,4	0
КЕМЕРОВСКАЯ ОБЛ.	25010,6	20262,8	4747,8	13026,2	46,1	44,5
Кемеровская государственная областная филармония	25010,6	20262,8	4747,8	13026,2	46,1	44,5
КИРОВСКАЯ ОБЛ.	24231,6	21456	2775,6	6199	23,2	13,5
Вятская областная филармония	22194,6	19889	2305,6	4176	27,3	15,3
Кировская муниципальная детская филармония	2037	1567	470	2023	8,8	10,8
КОСТРОМСКАЯ ОБЛ.	23144,6	20782,8	2361,8	8284,7	27,9	20,7
Гос. филармония Костромской области	9687,2	7893,8	1793,4	3153,9	23,4	15,2
Концертно-выставочный центр "Губернский"	9847,3	9623,9	223,4	4011,6	42,3	32,1
Костромской мун. фольклорный ансамбль "Венец"	269,5	0	269,5	127,5	2,6	3,3

По субъектам Российской Федерации за 2016 год
ПОСТУПЛЕНИЯ ОТ МЕРОПРИЯТИЙ, проведенных на своей территории

	Поступления средств от мероприятий – всего, тыс. руб.	в том числе поступления от мероприятий		из общего числа поступлений – поступления от мероприятий для детей	Среднее поступление от одного мероприятия, тыс. руб.	Среднее поступление от одного мероприятия для детей, тыс. руб.
		на своей (своих) площадке	на выезде и гастролях			
1	2	3	4	5	6	7
Костромской губернский симф.оркестр п/у П.Герштейна	3340,6	3265,1	75,5	991,7	42,3	35,4
КУРГАНСКАЯ ОБЛ.	4044,2	1981,9	2062,3	3500,8	7,9	7,3
Курганская областная филармония	4044,2	1981,9	2062,3	3500,8	7,9	7,3
КУРСКАЯ ОБЛ.	8737,5	5072,4	3665,1	3908,2	13,7	13,5
Курская областная государственная филармония	8737,5	5072,4	3665,1	3908,2	13,7	13,5
ЛЕНИНГРАДСКАЯ ОБЛ.	1420,6	0	1420,6	685,1	18,4	14,6
Гос. оркестр русских народных инструментов "Метелица"	1420,6	0	1420,6	685,1	18,4	14,6
ЛИПЕЦКАЯ ОБЛ.	17546,6	0	17546,6	7023,1	16,5	14,2
Липецкая областная филармония	14252,9	0	14252,9	6916,8	13,9	14
Театр танца "Казачи России"	3293,7	0	3293,7	106,3	82,3	106,3
МАГАДАНСКАЯ ОБЛ.	8626,9	0	8626,9	1529,8	50,4	11,8
Магаданская областная филармония	8526,9	0	8526,9	1529,8	51,4	11,8
Магаданский мун. оркестр духовой и эстрадной музыки	100	0	100	0	20	
МОСКОВСКАЯ ОБЛ.	13982,6	2139,3	11843,3	3198,1	8,9	7,7
Ступинская муниципальная филармония	2151	1245,5	905,5	620,1	5,3	6,7
Театр Натальи Бондаревой, Одинцово	0	0	0	0	0	0
Коломенская филармония	806,7	0	806,7	200,9	6	6,5
Московская областная филармония	7100,5	0	7100,5	1680,9	23,7	43,1

По субъектам Российской Федерации за 2016 год

ПОСТУПЛЕНИЯ ОТ МЕРОПРИЯТИЙ, проведенных на своей территории

	Поступления средств от мероприятий – всего, тыс. руб.	в том числе поступления от мероприятий		из общего числа поступлений – поступления от мероприятий для детей	Среднее поступление от одного мероприятия, тыс. руб.	Среднее поступление от одного мероприятия для детей, тыс. руб.
		на своей (своих) площадке	на выезде и гастролях			
1	2	3	4	5	6	7
Концертно-выставочный зал г. Воскресенск	216	155,6	60,4	73,2	1,8	0,6
Жуковский симфонический оркестр	1491	0	1491	487,4	135,5	487,4
Дубненский муниц. симфонический оркестр	922	0	922	135,6	16,8	9
Камерный хор "Хорал", Воскресенск	3	0	3	0	0,1	0
Ансамбль народной музыки "Сувенир", Королев	41	0	41	0	0,6	0
Королёвский духовой оркестр	0	0	0	0	0	
Духовой оркестр, Подольск	0	0	0	0	0	0
Муниципальный оркестр г. Сергиев Посад	941,3	738,2	203,1	0	14,5	0
Ногинский мун.эстрадно-духовой оркестр	241,1	0	241,1	0	2,9	0
Центр русской песни "Ярило"	69	0	69	0	2,3	0
МУРМАНСКАЯ ОБЛ.	10095,2	7778,1	2317,1	2265,5	26,5	9,2
Мурманская областная филармония	10095,2	7778,1	2317,1	2265,5	26,5	9,2
НИЖЕГОРОДСКАЯ ОБЛ.	45182,6	31536	13646,6	15977	28,2	12,5
Нижегородская гос. академическая филармония	41323,2	31536	9787,2	15344,4	28,6	12,1
Нижегородский русский народный оркестр	1874,9	0	1874,9	632,6	28	42,2
Нижегородский губернский оркестр	1984,5	0	1984,5	0	22,1	
НОВГОРОДСКАЯ ОБЛ.	6702,3	4463,6	2238,7	2906,5	14,1	9,2
Новгородская областная филармония	6467,3	4463,6	2003,7	2906,5	16,7	9,3

По субъектам Российской Федерации за 2016 год

ПОСТУПЛЕНИЯ ОТ МЕРОПРИЯТИЙ, проведенных на своей территории

	Поступления средств от мероприятий – всего, тыс. руб.	в том числе поступления от мероприятий		из общего числа поступлений – поступления от мероприятий для детей	Среднее поступление от одного мероприятия, тыс. руб.	Среднее поступление от одного мероприятия для детей, тыс. руб.
		на своей (своих) площадке	на выезде и гастролях			
1	2	3	4	5	6	7
Городской духовой оркестр	235	0	235	0	2,7	0
НОВОСИБИРСКАЯ ОБЛ.	76685,3	53031,3	23654	11890,8	38,5	10
Городская дирекция творческих программ	87	0	87	87	1,5	4,8
Городской центр культуры г.Новосибирска	0	0	0	0	0	
Новосибирская государственная филармония	68671,1	48893,1	19778	9572,2	42	8,4
Гос. академический сибирский русский народный хор	5547,8	4138,2	1409,6	2071,5	60,3	207,2
Государственный ансамбль "Чалдоны"	2268,4	0	2268,4	160,1	18,9	9,4
Новосибирский городской духовой оркестр	111	0	111	0	2,3	0
ОМСКАЯ ОБЛ.	49908,2	40999,2	8909	7719	39	12,2
Омская областная филармония	48814,9	40999,2	7815,7	7593,7	47,3	12,4
Ансамбль танца "Иртыш"	124	0	124	0	2,3	
Детско-юношеский концертный хореографический коллектив "Мир танца"	77,6	0	77,6	6,3	1,6	0,8
Камерный ансамбль "Мюзет"	199,9	0	199,9	0	3,8	0
Русский камерный оркестр "Лад"	482,8	0	482,8	119	9,9	13,2
Сибирский хореографический ансамбль "Русь"	209	0	209	0	5	0
ОРЕНБУРГСКАЯ ОБЛ.	25052,6	15846,5	9206,1	2979,5	50,3	19,5
Оренбургская областная филармония	25052,6	15846,5	9206,1	2979,5	50,3	19,5

По субъектам Российской Федерации за 2016 год

ПОСТУПЛЕНИЯ ОТ МЕРОПРИЯТИЙ, проведенных на своей территории

	Поступления средств от мероприятий – всего, тыс. руб.	в том числе поступления от мероприятий		из общего числа поступлений – поступления от мероприятий для детей	Среднее поступление от одного мероприятия, тыс. руб.	Среднее поступление от одного мероприятия для детей, тыс. руб.
		на своей (своих) площадке	на выезде и гастролях			
1	2	3	4	5	6	7
ОРЛОВСКАЯ ОБЛ.	4036,9	591,4	3445,5	1293,3	8,2	4,6
Орловская государственная филармония	3513,9	520,1	2993,8	1071,3	10,6	4,7
Ансамбль танца "Славица"	523	71,3	451,7	222	3,3	4
ПЕНЗЕНСКАЯ ОБЛ.	19777,4	16844,8	2932,6	6225,5	27,1	18,8
Пензаконцерт	18839,7	16844,8	1994,9	6093,6	28	19
Хореографический ансамбль "Зоренька" г. Пензы	838,9	0	838,9	106,9	28	26,7
Русский народный оркестр "Пенза"	98,8	0	98,8	25	3,4	3,6
ПСКОВСКАЯ ОБЛ.	3057,5	2282,4	775,1	878,2	19,5	9,3
Псковская областная филармония	3057,5	2282,4	775,1	878,2	19,5	9,3
РОСТОВСКАЯ ОБЛ.	18837,6	10183,7	8653,9	3242,7	15,8	10,9
Ростовская областная филармония	15533,2	10183,7	5349,5	3242,7	24,6	12,7
Образовательно-концертное объединение им.Кима Назаретова	0	0	0	0	0	0
Шахтинская филармония	106,8	0	106,8	0	0,6	
Ансамбль русских народных инструментов "Донские узоры"	93,3	0	93,3	0	2,2	0
Ансамбль народных инструментов "Диво"	128	0	128	0	4,3	0
Духовой оркестр г. Таганрога	0	0	0	0	0	0
Камерный оркестр г. Таганрога	0	0	0	0	0	0
Академический хор г. Новочеркасска	30	0	30	0	0,8	0

По субъектам Российской Федерации за 2016 год

ПОСТУПЛЕНИЯ ОТ МЕРОПРИЯТИЙ, проведенных на своей территории

	Поступления средств от мероприятий – всего, тыс. руб.	в том числе поступления от мероприятий		из общего числа поступлений – поступления от мероприятий для детей	Среднее поступление от одного мероприятия, тыс. руб.	Среднее поступление от одного мероприятия для детей, тыс. руб.
		на своей (своих) площадке	на выезде и гастролях			
1	2	3	4	5	6	7
Таганрогский джаз-оркестр	0	0	0	0	0	
Камерный хор "Лик" г. Таганрога	68,1	0	68,1	0	2,3	0
Фольклорный ансамбль "Православный Дон"	598,2	0	598,2	0	15,3	
Учреждение культуры "Донское сияние"	20	0	20	0	0,5	
Гос. акад. ансамбль песни и пляски Донских казаков	2260	0	2260	0	141,3	
РЯЗАНСКАЯ ОБЛ.	22101,7	19423,6	2678,1	5142,2	63	31,7
Рязанская областная филармония	22101,7	19423,6	2678,1	5142,2	63	31,7
САМАРСКАЯ ОБЛ.	58797,7	42314,4	16483,3	17698,4	33	15
Тольяттинская филармония	12681,6	11927,9	753,7	2017,5	62,8	28,8
Самарская государственная филармония	39553,9	30386,5	9167,4	14990,3	27,7	13,8
Государственный Волжский русский народный хор	5911,7	0	5911,7	645,1	93,8	49,6
Муниципальный духовой оркестр г. Самары	650,5	0	650,5	45,5	7,2	5,1
САРАТОВСКАЯ ОБЛ.	24109,4	16860,5	7248,9	8291,4	22,2	12,1
Саратовская областная концертная организация "Поволжье"	630,9	0	630,9	0	5,5	0
Саратовская областная филармония	21989,6	16860,5	5129,1	8062,2	26,5	12,5
Энгельсская районная концертная организация	172,8	0	172,8	0	2,3	0
Саратовский губернский театр хоровой музыки	1316,1	0	1316,1	229,2	19,9	10,9
САХАЛИНСКАЯ ОБЛ.	11394,7	159	11235,7	293,4	55,9	5,3

По субъектам Российской Федерации за 2016 год

ПОСТУПЛЕНИЯ ОТ МЕРОПРИЯТИЙ, проведенных на своей территории

	Поступления средств от мероприятий – всего, тыс. руб.	в том числе поступления от мероприятий		из общего числа поступлений – поступления от мероприятий для детей	Среднее поступление от одного мероприятия, тыс. руб.	Среднее поступление от одного мероприятия для детей, тыс. руб.
		на своей (своих) площадке	на выезде и гастролях			
1	2	3	4	5	6	7
Сахалинская областная филармония	10396,6	0	10396,6	263,2	88,9	11,4
Южно-Сахалинский городской камерный оркестр	729	159	570	30,2	16,2	1,3
Ансамбль современной народной песни "Русский терем"	269,1	0	269,1	0	6,4	0
СВЕРДЛОВСКАЯ ОБЛ.	161412,4	131408,4	30004	41733,4	30,5	12
Свердловская гос. академическая филармония	97449,3	74109,8	23339,5	11402,6	27,6	4,6
Свердловская гос. детская филармония	15990,3	14930,9	1059,4	14790,3	48,9	52,4
Уральский государственный театр эстрады	25782	24741	1041	9609	63,7	42,9
Екатеринбургский городской дом музыки	5182	3537,2	1644,8	1411,7	14,6	7,9
Нижнетагильская филармония	5492,9	4238,3	1254,6	1301,6	18,2	6,9
Уральский центр народного искусства	11461,8	9797,1	1664,7	3218,2	34,7	27
Камерный хор г. Сухой Лог	54,1	54,1	0	0	1,1	0
СМОЛЕНСКАЯ ОБЛ.	6049,8	3904,8	2145	721	15,3	6,6
Смоленская областная филармония	6049,8	3904,8	2145	721	15,3	6,6
ТАМБОВСКАЯ ОБЛ.	6614,1	1180	5434,1	2772,8	7,6	4,5
Государственное учреждение "Тамбовконцерт"	4005,7	0	4005,7	2583	6,1	4,4
Гос. акад. ансамбль песни и танца "Ивушка"	1863,1	1180	683,1	174,8	21,4	13,4
Тамбовский камерный хор им. С.Рахманинова	364,5	0	364,5	15	5,2	1,3
Гос. ансамбль бального танца "Цвета радуги"	380,8	0	380,8	0	7,8	

По субъектам Российской Федерации за 2016 год
ПОСТУПЛЕНИЯ ОТ МЕРОПРИЯТИЙ, проведенных на своей территории

	Поступления средств от мероприятий – всего, тыс. руб.	в том числе поступления от мероприятий		из общего числа поступлений – поступления от мероприятий для детей	Среднее поступление от одного мероприятия, тыс. руб.	Среднее поступление от одного мероприятия для детей, тыс. руб.
		на своей (своих) площадке	на выезде и гастролях			
1	2	3	4	5	6	7
ТВЕРСКАЯ ОБЛ.	17955,6	16759,1	1196,5	4675,3	69,3	40,7
Тверская академическая областная филармония	17955,6	16759,1	1196,5	4675,3	69,3	40,7
ТОМСКАЯ ОБЛ.	33824,6	32895,2	929,4	8307,2	60,9	23,2
Томская областная государственная филармония	33824,6	32895,2	929,4	8307,2	60,9	23,2
ТУЛЬСКАЯ ОБЛ.	18136	10400,7	7735,3	7802,2	18,2	17,3
Тульская областная филармония	18136	10400,7	7735,3	7802,2	18,2	17,3
ТЮМЕНСКАЯ ОБЛ.	62709,4	56784,7	5924,7	9008,4	98,1	17,5
Тюменская государственная филармония	62709,4	56784,7	5924,7	9008,4	98,1	17,5
УЛЬЯНОВСКАЯ ОБЛ.	13774,7	1706,5	12068,2	4785,6	23,5	15,4
Ульяновская областная филармония	13774,7	1706,5	12068,2	4785,6	23,5	15,4
ЧЕЛЯБИНСКАЯ ОБЛ.	33192	23132,3	10059,7	7505,3	31,6	16,4
Челябинское государственное концертное объединение	26848,9	22032,3	4816,6	6376,5	42	21,8
Концертное объединение г. Магнитогорска	4030	1100	2930	640	15,8	9,3
Государственный русский народный оркестр "Малахит"	1590,6	0	1590,6	0	31,8	0
Магнитогорская академическая хоровая капелла	722,5	0	722,5	488,8	6,9	5,8
ЯРОСЛАВСКАЯ ОБЛ.	47551,6	42177,9	5373,7	12960	62,9	37,8
Ярославская государственная филармония	31059	25856,3	5202,7	5910,3	59,8	19,5
Концертно-зрелищный центр Ярославской обл.	16321,6	16321,6	0	7049,7	155,4	251,8

По субъектам Российской Федерации за 2016 год
ПОСТУПЛЕНИЯ ОТ МЕРОПРИЯТИЙ, проведенных на своей территории

	Поступления средств от мероприятий – всего, тыс. руб.	в том числе поступления от мероприятий		из общего числа поступлений – поступления от мероприятий для детей	Среднее поступление от одного мероприятия, тыс. руб.	Среднее поступление от одного мероприятия для детей, тыс. руб.
		на своей (своих) площадке	на выезде и гастролях			
1	2	3	4	5	6	7
Муниципальный духовой оркестр, Рыбинск	171	0	171	0	1,8	0
Ростовский муниципальный духовой оркестр	0	0	0	0	0	0
НЕНЕЦКИЙ А.О.						
ХАНТЫ-МАНСИЙСКИЙ А.О.-ЮГРА	37560	28698	8862	6134,2	56,2	24
Концертно-театральный центр "Югра-Классик"	26216,5	17354,5	8862	3064,3	64,6	24,7
Сургутская филармония	11013,1	11013,1	0	2898,3	58,3	24,2
Театр музыки г. Мегион	330,4	330,4	0	171,6	4,5	14,3
ЧУКОТСКИЙ А.О.	616,4	0	616,4	0	14	0
Гос. Чукотско-Эскимосский ансамбль "Эргырон"	616,4	0	616,4	0	14	0
ЯМАЛО-НЕНЕЦКИЙ А.О.	11151,8	10912,1	239,7	2610,8	177	130,5
Культурно-деловой центр	11151,8	10912,1	239,7	2610,8	177	130,5
ЕВРЕЙСКАЯ АВТ. ОБЛ.	1356,6	1239,7	116,9	883,1	12,7	12,6
Биробиджанская областная филармония	1356,6	1239,7	116,9	883,1	12,7	12,6
Г.МОСКВА	494107,1	361253,4	132853,7	68523,3	142,2	52,6
Государственный центральный концертный зал "Россия"	43547,4	43547,4	0	5175,2	372,2	246,4
Москонцерт	48849,8	29452	19397,8	9889,3	24,5	10,2
Центр оперного пения им. Г.Вишневской	11653,7	5932,2	5721,5	0	264,9	
Московский международный Дом музыки	269191	269191	0	39387,9	569,1	339,6

По субъектам Российской Федерации за 2016 год
ПОСТУПЛЕНИЯ ОТ МЕРОПРИЯТИЙ, проведенных на своей территории

	Поступления средств от мероприятий – всего, тыс. руб.	в том числе поступления от мероприятий		из общего числа поступлений – поступления от мероприятий для детей	Среднее поступление от одного мероприятия, тыс. руб.	Среднее поступление от одного мероприятия для детей, тыс. руб.
		на своей (своих) площадке	на выезде и гастролях			
1	2	3	4	5	6	7
Центр вокального искусства В.Левко	254,7	105,1	149,6	0	9,8	
Хоровой ансамбль духовной музыки "Благовест"	1147,7	0	1147,7	0	23	0
Центр русской культуры и искусства В.Девятова	1806,1	0	1806,1	0	36,1	0
Московский культурный центр "Русская душа" п/р Л.Николаевой	438,9	0	438,9	0	15,1	
Московский гос.академический камерный хор п/у В.Минина	1225,4	0	1225,4	0	29,9	0
Московский театрално-концертный центр П.Слободкина	11397,7	11087,7	310	2460,8	106,5	68,4
Моск. гос. симфонический оркестр для детей и юношества	5420	0	5420	5420	93,4	93,4
Мужской камерный хор п/р Рыбина	2593,5	0	2593,5	63,7	54	21,2
Московский гос. академический театр танца "Гжель"	4740	1938	2802	0	69,7	0
Государственная капелла им. В.Судакова	3458,9	0	3458,9	0	50,1	
Государственный камерный оркестр "Виртуозы Москвы"	20151,9	0	20151,9	0	491,5	0
Хор солистов	10436,6	0	10436,6	0	163,1	
Симфонический оркестр Москвы "Русская филармония"	29017	0	29017	0	483,6	
Московский камерный оркестр "Музыка вива"	6312,6	0	6312,6	126,4	150,3	63,2
Детская концертная студия "Непоседы"	6000	0	6000	6000	109,1	109,1
Московский джазовый оркестр п/у И.Бутмана	16464,2	0	16464,2	0	392	0
Г. САНКТ-ПЕТЕРБУРГ	157709	80309,1	77399,9	39252	53,5	35,1
Большой концертный зал "Октябрьский"	3500	3500	0	0	3500	

По субъектам Российской Федерации за 2016 год

ПОСТУПЛЕНИЯ ОТ МЕРОПРИЯТИЙ, проведенных на своей территории

	Поступления средств от мероприятий – всего, тыс. руб.	в том числе поступления от мероприятий		из общего числа поступлений – поступления от мероприятий для детей	Среднее поступление от одного мероприятия, тыс. руб.	Среднее поступление от одного мероприятия для детей, тыс. руб.
		на своей (своих) площадке	на выезде и гастролях			
1	2	3	4	5	6	7
Санкт-Петербургский мун. фонд "Балтийский международный фестивальный центр"	0	0	0	0		
Государственная филармония джазовой музыки	33541,5	33132,8	408,7	1044,3	96,7	58
Гос. филармония Санкт-Петербурга для детей и юношества	16818,4	11267,8	5550,6	16818,4	21,7	21,7
Петербург-Концерт	41539,8	5153,5	36386,3	5630,4	35,3	32,9
Центр современного искусства им. Сергея Курехина	535,6	117,4	418,2	0	13,7	
Камерный хор "Петербургские серенады"	580,3	288,8	291,5	63	4,5	4,5
Гос. академический русский оркестр им. В.Андреева	3293,9	0	3293,9	70	62,1	23,3
Центр музыкальной культуры "Чайковский"	4259,3	0	4259,3	600	77,4	100
Санкт-Петербургский академический симфонический оркестр	11729,1	0	11729,1	377,7	234,6	63
Государственная академическая капелла Санкт-Петербурга	27138,8	26848,8	290	10696,6	153,3	137,1
Санкт-Петербургский гос. балет на льду	6133,6	0	6133,6	2180,8	511,1	436,2
Санкт-Петербургский государственный симфонический оркестр "Классика"	3996,3	0	3996,3	600	64,5	27,3
Государственный русский концертный оркестр	4642,4	0	4642,4	1170,8	66,3	58,5
Г. СЕВАСТОПОЛЬ						

По субъектам Российской Федерации за 2016 год

ПОСТУПЛЕНИЕ ФИНАНСОВЫХ СРЕДСТВ

	Поступило за год, всего, тыс. руб.	из общей суммы поступлений						
		бюджетные ассигнования учредителя	финансирование из бюджетов в других уровнях	% бюджетного финансирования	от предпринимательской и иной, приносящей доход деятельности	из них		
						от основных видов уставной деятельности	благотворительные и спонсорские вклады	от предпринимательской деятельности
1	2	3	4	5	6	7	8	9
ВСЕГО	26 841 647	19 754 213	673 461	76,1	6 253 263	5 056 035	354 106	834 792
Федеральное ведение	5 767 581	4 035 459	45 700	70,8	1 655 583	1 419 644	90 447	144 340
в том числе:								
СТАВРОПОЛЬСКИЙ КРАЙ	203 122	170 097	0	83,7	33 025	33 025	0	0
Северо-Кавказская гос. филармония им. В.Сафонова	203 122	170 097	0	83,7	33 025	33 025	0	0
Г. МОСКВА	4 600 563	3 392 571	3 001	73,8	1 174 152	1 035 840	73 110	64 983
Федеральная дирекция музыкальных и фестивальных программ "Росконцерт"	207 147	180 827	0	87,3	26 320	25 244	1 076	0
Московская гос. академическая филармония	1 861 797	1 114 445	0	59,9	716 513	695 012	4 671	16 830
Гос. симфонический оркестр "Новая Россия" п/у Башмета	162 451	146 399	0	90,1	16 052	16 052	0	0
Российский гос. акад. камерный "Вивальди-оркестр"	58 157	33 034	0	56,8	25 123	13 123	12 000	0
Московский гос. акад. симфонический оркестр п/у П.Когана	191 775	164 085	0	85,6	27 690	27 690	0	0
Гос. акад. русский концертный оркестр "Боян"	43 545	38 830	0	89,2	4 715	4 715	0	0
Гос. камерный оркестр джазовой музыки им. О.Лундстрема	39 272	31 428	0	80	7 844	7 844	0	0
Национальный акад. оркестр народных инструментов России им. Осипова	97 104	84 403	0	86,9	12 701	12 701	0	0

По субъектам Российской Федерации за 2016 год

ПОСТУПЛЕНИЕ ФИНАНСОВЫХ СРЕДСТВ

	Поступило за год, всего, тыс. руб.	из общей суммы поступлений						
		бюджетные ассигнования учредителя	финансирование из бюджетов в других уровнях	% бюджетного финансирования	от предпринимательской и иной, приносящей доход деятельности	из них		
						от основных видов уставной деятельности	благотворительные и спонсорские вклады	от предпринимательской деятельности
1	2	3	4	5	6	7	8	9
Государственный духовой оркестр России	66 355	57 744	0	87	8 611	8 611	0	0
Гос. акад. русский народный хор им. М.Пятницкого	128 457	110 220	0	85,8	18 237	18 237	0	0
Гос. акад. русский хор им. А.Свешникова	80 687	76 182	0	94,4	4 505	4 505	0	0
Гос. акад. симфоническая капелла России	253 141	234 933	0	92,8	18 208	18 208	0	0
Гос. акад. хоровая капелла им. А.Юрлова	97 200	83 551	0	86	13 649	13 649	0	0
Гос. акад. русский народный ансамбль "Россия" им. Л.Г.Зыкиной	53 913	44 559	0	82,6	9 354	9 354	0	0
Гос. акад. симфонический оркестр России им. Светланова	195 059	160 934	0	82,5	34 125	34 125	0	0
Гос. акад. ансамбль народного танца им. И.Моисеева	236 255	171 311	0	72,5	64 944	64 944	0	0
Российский национальный оркестр	151 196	124 782	0	82,5	26 414	14 550	11 863	0
Национальный филармонический оркестр России	171 466	146 605	0	85,5	24 861	24 861	0	0
Федеральная дирекция культурно-массовых мероприятий	158 715	126 069	0	79,4	32 646	9 928	22 500	0
Гос. акад. Большой симфонический оркестр им. Чайковского	228 443	159 290	0	69,7	69 153	0	21 000	48 153
Российский гос. симфонический оркестр кинематографии	118 428	102 940	3 001	89,5	12 487	12 487	0	0
Г. САНКТ-ПЕТЕРБУРГ	963 896	472 791	42 699	53,5	448 406	350 779	17 337	79 357

По субъектам Российской Федерации за 2016 год

ПОСТУПЛЕНИЕ ФИНАНСОВЫХ СРЕДСТВ

	Поступило за год, всего, тыс. руб.	из общей суммы поступлений						
		бюджетные ассигнования учредителя	финансирование из бюджетов в других уровнях	% бюджетного финансирования	от предпринимательской и иной, приносящей доход деятельности	из них		
						от основных видов уставной деятельности	благотворительные и спонсорские вклады	от предпринимательской деятельности
1	2	3	4	5	6	7	8	9
Санкт-Петербургская акад. филармония им. Д.Шостаковича	888 553	472 791	0	53,2	415 762	331 956	4 272	78 601
Санкт-Петербургский Дом музыки	75 343	0	42 699	56,7	32 644	18 823	13 065	756
Местное ведение	21 074 066	15 718 754	627 761	77,6	4 597 680	3 636 391	263 659	690 452
в том числе:								
РЕСП. АДЫГЕЯ	125 264	102 045	1 282	82,5	21 924	10 852	10 240	832
Государственная филармония Республики Адыгея	61 559	57 150	0	92,8	4 409	4 409	0	0
Гос. акад. ансамбль народного танца Адыгеи "Нальмэс"	44 646	28 240	1 282	66,1	15 111	4 279	10 000	832
Гос. ансамбль народной песни Адыгеи "Исламей"	19 059	16 655	0	87,4	2 404	2 164	240	0
РЕСП. АЛТАЙ	20 091	16 693	0	83,1	3 398	3 398	0	0
Государственная филармония Республики Алтай	6 983	5 070	0	72,6	1 913	1 913	0	0
Государственный оркестр Республики Алтай	6 689	6 371	0	95,2	318	318	0	0
Гос. национальный театр танца и песни "Алтам"	6 419	5 252	0	81,8	1 167	1 167	0	0
РЕСП. БАШКОРТОСТАН	455 661	381 582	16 697	87,4	56 111	47 947	0	8 164
Нефтекамская гос. филармония	28 644	22 814	1 297	84,2	4 533	4 533	0	0

По субъектам Российской Федерации за 2016 год

ПОСТУПЛЕНИЕ ФИНАНСОВЫХ СРЕДСТВ

	Поступило за год, всего, тыс. руб.	из общей суммы поступлений						
		бюджетные ассигнования учредителя	финансирование из бюджетов в других уровнях	% бюджетного финансирования	от предпринимательской и иной, приносящей доход деятельности	из них		
						от основных видов уставной деятельности	благотворительные и спонсорские вклады	от предпринимательской деятельности
1	2	3	4	5	6	7	8	9
Башкирская гос. филармония им. Х.Ахметова	239 673	201 105	14 400	89,9	22 897	19 639	0	3 258
Сибайское концертно-театральное объединение (филармония)	27 186	22 979	0	84,5	4 207	3 991	0	216
Стерлитамакское театральное-концертное объединение (филармония)	37 684	32 179	0	85,4	5 505	4 113	0	1 392
Гос. академ. ансамбль народного танца им. Ф.Гаскарова	74 299	62 948	1 000	86,1	10 351	7 053	0	3 298
Национальный симфонический оркестр Респ. Башкортостан	48 175	39 557	0	82,1	8 618	8 618	0	0
РЕСП. БУРЯТИЯ	258 921	124 769	97 548	85,9	36 604	35 615	972	17
Бурятская государственная филармония	35 290	14 934	8 447	66,3	11 909	11 745	150	14
Центр культуры и досуга г.Улан-Удэ	120 365	34 693	84 655	99,2	1 017	867	150	0
Театр народной музыки и танца "Забава"	25 474	20 521	1 261	85,5	3 692	3 020	672	0
Бурятский национальный театр песни и танца "Байкал"	66 742	48 058	0	72	18 684	18 681	0	3
Театр современного танца г.Улан-Удэ "Угол зрения"	11 050	6 563	3 185	88,2	1 302	1 302	0	0
РЕСП. ДАГЕСТАН	241 432	228 518	0	94,7	12 914	8 212	4 702	0
Дагестанская государственная филармония им. Т.Мурадова	52 102	50 346	0	96,6	1 756	1 756	0	0
Государственное бюджетное учреждение "Дагестан-концерт"	10 087	9 867	0	97,8	220	0	220	0

По субъектам Российской Федерации за 2016 год

ПОСТУПЛЕНИЕ ФИНАНСОВЫХ СРЕДСТВ

1	2 Поступило за год, всего, тыс. руб.	из общей суммы поступлений						
		3 бюджетные ассигнования учредителя	4 финансирование из бюджетов в других уровнях	5 % бюджетного финансирования	6 от предпринимательской и иной, приносящей доход деятельности	из них		
						7 от основных видов уставной деятельности	8 благотворительные и спонсорские вклады	9 от предпринимательской деятельности
Государственный Кизлярский Терский ансамбль казачьей песни	5 985	5 545	0	92,6	440	440	0	0
Государственный ансамбль песни и танца "Дагестан"	41 098	39 846	0	97	1 252	1 252	0	0
Гос.академический заслуженный ансамбль танца Дагестана "Лезгинка"	69 830	62 543	0	89,6	7 287	2 926	4 361	0
Государственный ансамбль танца народов Кавказа "Молодость Дагестана"	24 101	23 196	0	96,2	905	905	0	0
Ногайский государственный оркестр народных инструментов	6 991	6 691	0	95,7	300	300	0	0
Государственный оркестр народных инструментов Республики Дагестан	8 660	8 480	0	97,9	180	180	0	0
Гос.ногайский фольклорно-этнографический ансамбль "Айланай"	9 924	9 652	0	97,3	272	272	0	0
Государственный ансамбль танца Дагестана "Каспий"	6 949	6 828	0	98,3	121	0	121	0
Чародинский государственный народный мужской хор "Поющая Чарода"	5 705	5 524	0	96,8	181	181	0	0
РЕСП. ИНГУШЕТИЯ	105 433	101 234	0	96	4 069	3 766	177	0
Государственная филармония Республики Ингушетия	48 057	46 146	0	96	1 781	1 604	177	0
Студия эстрады	5 116	4 727	0	92,4	389	389	0	0
Культурно-технический центр Респ.Ингушетия, г.Магас	9 945	9 719	0	97,7	226	100	0	0

По субъектам Российской Федерации за 2016 год

ПОСТУПЛЕНИЕ ФИНАНСОВЫХ СРЕДСТВ

	Поступило за год, всего, тыс. руб.	из общей суммы поступлений						
		бюджетные ассигнования учредителя	финансирование из бюджетов в других уровнях	% бюджетного финансирования	от предпринимательской и иной, приносящей доход деятельности	из них		
						от основных видов уставной деятельности	благотворительные и спонсорские вклады	от предпринимательской деятельности
1	2	3	4	5	6	7	8	9
Государственный ансамбль народного танца "Ингушетия"	27 725	26 399	0	95,2	1 326	1 326	0	0
Гос. фольклорный ансамбль песни и танца "Магас"	14 590	14 243	0	97,6	347	347	0	0
КАБАРДИНО-БАЛКАРСКАЯ РЕСП.	80 142	75 409	0	94,1	4 733	4 418	0	0
Кабардино-Балкарская государственная филармония	28 866	27 711	0	96	1 155	840	0	0
Гос. фольклорный ансамбль песни и пляски Терских казаков	10 099	9 402	0	93,1	697	697	0	0
Гос. академический ансамбль танца "Кабардинка"	23 874	22 512	0	94,3	1 362	1 362	0	0
Фольклорно-этнографический ансамбль танца "Балкария"	17 303	15 784	0	91,2	1 519	1 519	0	0
РЕСП. КАЛМЫКИЯ	59 359	53 616	0	90,3	5 178	5 044	134	0
Калмыцкая государственная филармония	26 049	23 618	0	90,7	1 866	1 782	84	0
Государственный ансамбль песни и танца "Тюльпан"	11 378	9 458	0	83,1	1 920	1 920	0	0
Гос. фольклорный театр танца Калмыкии "Ойраты"	11 760	10 873	0	92,5	887	887	0	0
Национальный оркестр Калмыкии	8 240	7 785	0	94,5	455	405	50	0
Гос. детский ансамбль танца «Тюльпанчик»	1 932	1 882	0	97,4	50	50	0	0
КАРАЧАЕВО-ЧЕРКЕССКАЯ РЕСП.	49 775	45 963	0	92,3	3 541	2 835	0	706

По субъектам Российской Федерации за 2016 год

ПОСТУПЛЕНИЕ ФИНАНСОВЫХ СРЕДСТВ

	Поступило за год, всего, тыс. руб.	из общей суммы поступлений						
		бюджетные ассигнования учредителя	финансирование из бюджетов в других уровнях	% бюджетного финансирования	от предпринимательской и иной, приносящей доход деятельности	из них		
						от основных видов уставной деятельности	благотворительные и спонсорские вклады	от предпринимательской деятельности
1	2	3	4	5	6	7	8	9
Гос. филармония Карачаево-Черкесской Республики	31 041	28 452	0	91,7	2 589	2 041	0	548
Государственный ансамбль танца "Эльбрус"	18 734	17 511	0	93,5	952	794	0	158
РЕСП. КАРЕЛИЯ	79 103	56 693	0	71,7	22 410	21 123	1 237	50
Карельская государственная филармония	56 643	40 149	0	70,9	16 494	15 627	817	50
Национальный ансамбль песни и танца Карелии "Кантеле"	22 460	16 544	0	73,7	5 916	5 496	420	0
РЕСП. КОМИ	103 464	85 464	0	82,6	17 871	16 243	687	941
Коми республиканская филармония	99 234	81 806	0	82,4	17 299	15 800	558	941
Ансамбль народной песни "Северная околица"	4 230	3 658	0	86,5	572	443	129	0
РЕСП. КРЫМ	187 202	153 230	0	81,9	33 841	14 679	5 228	13 934
Крымская государственная филармония	187 202	153 230	0	81,9	33 841	14 679	5 228	13 934
РЕСП. МАРИЙ ЭЛ	28 380	24 595	0	86,7	3 785	3 785	0	0
Марийская государственная филармония им.Эшпя	28 380	24 595	0	86,7	3 785	3 785	0	0
РЕСП. МОРДОВИЯ	93 822	64 268	13 762	83,2	15 704	13 946	85	0
Мордовская государственная филармония	56 496	45 952	0	81,3	10 544	10 544	0	0

По субъектам Российской Федерации за 2016 год

ПОСТУПЛЕНИЕ ФИНАНСОВЫХ СРЕДСТВ

1	2 Поступило за год, всего, тыс. руб.	из общей суммы поступлений						
		3 бюджетные ассигнования учредителя	4 финансирование из бюджетов в других уровнях	5 % бюджетного финансирования	6 от предпринимательской и иной, приносящей доход деятельности	из них		
						7 от основных видов уставной деятельности	8 благотворительные и спонсорские вклады	9 от предпринимательской деятельности
Мордовский гос. театр песни "Росичи"	4 752	3 229	0	68	1 523	1 418	0	0
Мордовский ансамбль песни и танца "Умарина"	14 620	0	12 996	88,9	1 536	0	0	0
Государственный камерный хор Республики Мордовия	8 628	7 761	0	90	867	835	0	0
Джазовый оркестр "Биг-бенд" Саранск"	5 585	3 927	766	84	892	892	0	0
Фольклорный ансамбль "Торама"	3 741	3 399	0	90,9	342	257	85	0
РЕСП. САХА (ЯКУТИЯ)	257 552	212 947	20 795	90,8	23 745	23 165	580	0
Государственный театр эстрады	54 394	45 336	0	83,3	9 058	9 058	0	0
Гос. филармония Республики Саха (Якутия)	126 760	118 753	0	93,7	7 942	7 942	0	0
Государственный концертный оркестр Якутии, Алдан	28 905	27 394	0	94,8	1 511	981	530	0
Гос. эстрадно-фольклорный ансамбль "Сээдьэ"	6 888	6 858	0	99,6	30	30	0	0
Гос. ансамбль скрипачей "Виртуозы Якутии"	17 284	14 606	0	84,5	2 678	2 678	0	0
Государственный вокальный ансамбль "Туймаада"	23 321	0	20 795	89,2	2 526	2 476	50	0
РЕСП. СЕВЕРНАЯ ОСЕТИЯ-АЛАНИЯ	130 305	123 579	0	94,8	6 569	6 419	150	0
Гос. филармония Республики Северная Осетия-Алания	60 913	60 015	0	98,5	898	823	75	0

По субъектам Российской Федерации за 2016 год

ПОСТУПЛЕНИЕ ФИНАНСОВЫХ СРЕДСТВ

1	2 Поступило за год, всего, тыс. руб.	из общей суммы поступлений						
		3 бюджетные ассигнования учредителя	4 финансирование из бюджетов в других уровнях	5 % бюджетного финансирования	6 от предпринимательской и иной, приносящей доход деятельности	из них		
						7 от основных видов уставной деятельности	8 благотворительные и спонсорские вклады	9 от предпринимательской деятельности
Камерный хор Осетии "Алания"	11 589	11 440	0	98,7	149	149	0	0
Гос. академический ансамбль народного танца "Алан"	35 990	31 787	0	88,3	4 046	4 006	40	0
Гос. национальный эстрадный оркестр им.К.Суанова	10 258	9 124	0	88,9	1 134	1 134	0	0
Гос. национальный оркестр народных инструментов	8 700	8 508	0	97,8	192	192	0	0
Гос. ансамбль "Казачи Терека", Моздок	2 855	2 705	0	94,7	150	115	35	0
РЕСП. ТАТАРСТАН	547 906	429 253	24 774	82,9	92 987	71 072	21 902	0
Татарская государственная филармония им. Г.Тукая	162 936	122 441	0	75,1	39 603	30 127	9 476	0
Гос. Большой концертный зал Республики Татарстан	68 201	47 042	0	69	21 159	11 287	9 872	0
Гос. симфонический оркестр Респ.Татарстан	224 421	174 048	24 774	88,6	25 599	23 032	2 554	0
Гос. ансамбль песни и танца Республики Татарстан	52 680	48 335	0	91,8	4 345	4 345	0	0
Гос. фольклорный ансамбль кряшен "Бермянчек"	22 909	21 820	0	95,2	1 089	1 089	0	0
Гос. ансамбль песни и танца "Агидель"	16 759	15 567	0	92,9	1 192	1 192	0	0
РЕСП. ТЫВА	85 843	78 098	1 818	93,1	5 927	1 928	0	0
Тувинская государственная филармония	36 164	33 379	630	94	2 155	1 014	0	0

По субъектам Российской Федерации за 2016 год

ПОСТУПЛЕНИЕ ФИНАНСОВЫХ СРЕДСТВ

1	2 Поступило за год, всего, тыс. руб.	из общей суммы поступлений						
		3 бюджетные ассигнования учредителя	4 финансирование из бюджетов в других уровнях	5 % бюджетного финансирования	6 от предпринимательской и иной, приносящей доход деятельности	из них		
						7 от основных видов уставной деятельности	8 благотворительные и спонсорские вклады	9 от предпринимательской деятельности
Тувинский национальный оркестр	11 342	10 288	0	90,7	1 054	706	0	0
Духовой оркестр Правительства Респ.Тыва	8 783	8 575	0	97,6	208	208	0	0
Тувинский гос. ансамбль песни и танца "Саяны"	29 554	25 856	1 188	91,5	2 510	0	0	0
УДМУРТСКАЯ РЕСП.	200 342	140 524	11 954	76,1	43 200	42 701	499	0
Удмуртская государственная филармония	102 977	58 423	11 934	68,3	27 959	27 560	399	0
Гос. ансамбль народной песни, музыки и танца "Танок"	14 274	11 915	0	83,5	2 359	2 359	0	0
Государственный оркестр духовых инструментов	17 983	15 392	20	85,7	2 571	2 571	0	0
Государственный симфонический оркестр Удмуртии	24 741	19 638	0	79,4	5 103	5 003	100	0
Удмуртский гос. театр фольклорной песни "Айкай"	15 959	12 559	0	78,7	3 400	3 400	0	0
Ижевский мун. камерный хор им. П.И.Чайковского	11 907	11 528	0	96,8	376	376	0	0
Мун. хореографический ансамбль "Ижевск"	12 501	11 069	0	88,5	1 432	1 432	0	0
РЕСП. ХАКАСИЯ	150 585	91 884	400	61,3	58 301	11 035	44 098	3 167
Хакасская республиканская филармония им. В.Г.Чаптыкова	133 383	76 266	400	57,5	56 717	10 051	43 498	3 167
Муниципальный духовой оркестр г. Абакан	12 765	11 630	0	91,1	1 135	535	600	0

По субъектам Российской Федерации за 2016 год

ПОСТУПЛЕНИЕ ФИНАНСОВЫХ СРЕДСТВ

	Поступило за год, всего, тыс. руб.	из общей суммы поступлений						
		бюджетные ассигнования учредителя	финансирование из бюджетов в других уровнях	% бюджетного финансирования	от предпринимательской и иной, приносящей доход деятельности	из них		
						от основных видов уставной деятельности	благотворительные и спонсорские вклады	от предпринимательской деятельности
1	2	3	4	5	6	7	8	9
Муниципальный ансамбль "Звоны" г. Абакан	4 437	3 988	0	89,9	449	449	0	0
ЧЕЧЕНСКАЯ РЕСП.	455 884	442 467	0	97,1	12 677	12 677	0	0
Киноконцертный зал "Центарой" им. Ю.Сакказова	19 877	19 550	0	98,4	327	327	0	0
Чеченская гос.филармония им. Шахбулатова	183 513	176 795	0	96,3	5 978	5 978	0	0
Государственный ансамбль танца "Вайнах"	93 176	88 650	0	95,1	4 526	4 526	0	0
Гос. фольклорный ансамбль песни и танца "Нохчо"	66 898	66 092	0	98,8	806	806	0	0
Респ. детский ансамбль песни и танца "Башлам"	31 219	30 697	0	98,3	522	522	0	0
Гос. детский ансамбль песни и танца "Даймохк"	32 813	32 295	0	98,4	518	518	0	0
Ансамбль песни и танца "Столица"	11 203	11 203	0	100	0	0	0	0
Ансамбль песни и танца "Заманхо"	17 185	17 185	0	100	0	0	0	0
ЧУВАШСКАЯ РЕСП.	165 779	151 115	100	91,2	12 422	9 737	0	2 685
Чувашская государственная филармония	89 215	78 711	100	88,3	8 262	5 577	0	2 685
Чебоксарская певческая капелла "Классика"	8 743	8 138	0	93,1	605	605	0	0
Концертно-духовой оркестр г.Чебоксары	4 912	4 742	0	96,5	170	170	0	0

По субъектам Российской Федерации за 2016 год

ПОСТУПЛЕНИЕ ФИНАНСОВЫХ СРЕДСТВ

1	2 Поступило за год, всего, тыс. руб.	из общей суммы поступлений						
		3 бюджетные ассигнования учредителя	4 финансирование из бюджетов в других уровнях	5 % бюджетного финансирования	6 от предпринимательской и иной, приносящей доход деятельности	из них		
						7 от основных видов уставной деятельности	8 благотворительные и спонсорские вклады	9 от предпринимательской деятельности
Чувашская гос. академ. симфоническая капелла	37 257	35 452	0	95,2	1 805	1 805	0	0
Чувашский гос. академический ансамбль песни и танца	25 652	24 072	0	93,8	1 580	1 580	0	0
АЛТАЙСКИЙ КРАЙ	120 107	91 026	2 407	77,8	26 442	24 229	1 340	873
Государственная филармония Алтайского края	75 147	59 129	1 222	80,3	14 564	14 202	30	332
Алтайский гос. оркестр русских народных инструментов "Сибирь"	31 293	20 765	0	66,4	10 528	8 787	1 200	541
Гос. молодежный ансамбль песни и танца Алтая	13 667	11 132	1 185	90,1	1 350	1 240	110	0
ЗАБАЙКАЛЬСКИЙ КРАЙ	74 996	57 653	622	77,7	16 721	5 977	1 540	9 204
Забайкальская краевая филармония	56 766	41 791	622	74,7	14 353	3 699	1 450	9 204
Ансамбль песни и пляски "Забайкальские казаки"	18 230	15 862	0	87	2 368	2 278	90	0
КАМЧАТСКИЙ КРАЙ	129 530	113 404	9 016	94,5	7 110	7 109	1	0
Камчатское концертно-филармоническое объединение	47 738	40 449	450	85,7	6 839	6 839	0	0
Ительменский фольклорный ансамбль "Эльвель"	10 145	10 145	0	100	0	0	0	0
Эвенский национальный ансамбль "Нулгур"	10 590	10 456	0	98,7	134	134	0	0
Ансамбль танца "Мэнго"	30 508	30 508	0	100	0	0	0	0

По субъектам Российской Федерации за 2016 год

ПОСТУПЛЕНИЕ ФИНАНСОВЫХ СРЕДСТВ

	Поступило за год, всего, тыс. руб.	из общей суммы поступлений						
		бюджетные ассигнования учредителя	финансирование из бюджетов в других уровнях	% бюджетного финансирования	от предпринимательской и иной, приносящей доход деятельности	из них		
						от основных видов уставной деятельности	благотворительные и спонсорские вклады	от предпринимательской деятельности
1	2	3	4	5	6	7	8	9
Корякский фольклорный ансамбль "Ангт"	15 814	15 739	0	99,5	75	75	0	0
Городской оркестр	14 735	6 107	8 566	99,6	62	61	1	0
КРАСНОДАРСКИЙ КРАЙ	1 385 400	740 098	126 647	62,6	512 599	325 283	2 278	185 038
Концертный зал "Фестивальный" г.Сочи	176 225	0	0	0	175 350	166 600	0	8 750
Кубанский казачий хор	300 944	165 908	46 000	70,4	88 517	55 186	2 278	31 053
Краснодарская краевая филармония	349 513	293 355	0	83,9	56 158	51 559	0	4 599
Сочинское концертно-филармоническое объединение	111 023	64 029	12 072	68,5	31 743	5 246	0	26 497
Краснодарское муниц. творческое объединение "Премьера"	442 888	212 842	67 816	63,4	160 747	46 608	0	114 139
Туапсинский камерный оркестр	4 807	3 964	759	98,3	84	84	0	0
КРАСНОЯРСКИЙ КРАЙ	515 374	408 881	0	79,3	106 456	96 450	10 000	0
Красноярская краевая филармония	442 230	339 418	0	76,8	102 775	92 769	10 000	0
Ансамбль танца "Енисейские зори" им. Г.Петухова	19 331	18 548	0	95,9	783	783	0	0
Хоровой ансамбль солистов "Тебе поем"	15 718	15 350	0	97,7	368	368	0	0
Детско-юношеский духовный хор "София"	1 746	1 746	0	100	0	0	0	0

По субъектам Российской Федерации за 2016 год

ПОСТУПЛЕНИЕ ФИНАНСОВЫХ СРЕДСТВ

1	2 Поступило за год, всего, тыс. руб.	из общей суммы поступлений						
		3 бюджетные ассигнования учредителя	4 финансирование из бюджетов в других уровнях	5 % бюджетного финансирования	6 от предпринимательской и иной, приносящей доход деятельности	из них		
						7 от основных видов уставной деятельности	8 благотворительные и спонсорские вклады	9 от предпринимательской деятельности
Городской духовой оркестр	13 539	12 839	0	94,8	700	700	0	0
Красноярский камерный оркестр	22 810	20 980	0	92	1 830	1 830	0	0
ПЕРМСКИЙ КРАЙ	231 668	170 723	7 032	76,7	53 913	50 203	3 679	30
Пермская краевая филармония	175 490	127 363	0	72,6	48 127	44 417	3 679	30
Городское концертное объединение г. Перми	27 348	18 144	7 020	92	2 184	2 184	0	0
Академический хор "Млада"	28 830	25 216	12	87,5	3 602	3 602	0	0
ПРИМОРСКИЙ КРАЙ	79 293	56 427	0	71,2	22 393	21 092	0	1301
Приморская краевая филармония	79 293	56 427	0	71,2	22 393	21 092	0	1301
СТАВРОПОЛЬСКИЙ КРАЙ	221 989	187 322	0	84,4	34 667	17 572	16 950	82
Гос. ставропольская краевая филармония	92 462	73 063	0	79	19 399	9 186	10 150	0
Концертно-творческое объединение "Аккорд"	21 239	20 193	0	95,1	1 046	964	0	82
Гос. казачий ансамбль танца "Ставрополье"	85 833	72 666	0	84,7	13 167	6 367	6 800	0
Муниципальный ансамбль "Казачий пикет"	3 304	3 204	0	97	100	100	0	0
Казачий ансамбль песни и пляски "Вольная степь"	19 151	18 196	0	95	955	955	0	0

По субъектам Российской Федерации за 2016 год

ПОСТУПЛЕНИЕ ФИНАНСОВЫХ СРЕДСТВ

1	2 Поступило за год, всего, тыс. руб.	из общей суммы поступлений						
		3 бюджетные ассигнования учредителя	4 финансирование из бюджетов в других уровнях	5 % бюджетного финансирования	6 от предпринимательской и иной, приносящей доход деятельности	из них		
						7 от основных видов уставной деятельности	8 благотворительные и спонсорские вклады	9 от предпринимательской деятельности
ХАБАРОВСКИЙ КРАЙ	159 602	115 480	0	72,4	43 999	42 579	12	1 408
Хабаровская краевая филармония	159 602	115 480	0	72,4	43 999	42 579	12	1 408
АМУРСКАЯ ОБЛ.	79 926	62 389	0	78,1	17 537	9 858	3 645	4 034
Амурская областная филармония	79 926	62 389	0	78,1	17 537	9 858	3 645	4 034
АРХАНГЕЛЬСКАЯ ОБЛ.	178 609	125 047	0	70	52 535	39 261	5 664	7 610
Поморская государственная филармония	39 532	24 974	0	63,2	14 558	14 558	0	0
Северодвинский центр культуры и общ. мероприятий	17 367	3 683	0	21,2	13 124	5 615	0	7 509
Северодвинское агентство культуры и соц. рекламы	24 316	10 667	0	43,9	13 182	9 562	3 620	0
Гос. академический Северный русский народный хор	86 129	76 170	0	88,4	9 959	7 814	2 044	101
Архангельский государственный камерный оркестр	11 265	9 553	0	84,8	1 712	1 712	0	0
АСТРАХАНСКАЯ ОБЛ.	168 489	150 336	500	89,5	17 135	12 641	4 374	120
Астраханская государственная филармония	51 029	43 358	0	85	7 417	5 417	2 000	0
Гос. фольклорный центр "Астраханская песня"	5 294	5 233	0	98,8	55	55	0	0
Региональный культурный центр им. Курмангазы	10 272	9 222	0	89,8	1 050	900	150	0

По субъектам Российской Федерации за 2016 год

ПОСТУПЛЕНИЕ ФИНАНСОВЫХ СРЕДСТВ

1	2 Поступило за год, всего, тыс. руб.	из общей суммы поступлений						
		3 бюджетные ассигнования учредителя	4 финансирование из бюджетов в других уровнях	5 % бюджетного финансирования	6 от предпринимательской и иной, приносящей доход деятельности	из них		
						7 от основных видов уставной деятельности	8 благотворительные и спонсорские вклады	9 от предпринимательской деятельности
Дирекция по реализации культурно-массовых программ	64 606	58 332	400	90,9	5 616	3 272	2 224	120
Астраханский гос. ансамбль песни и танца	37 288	34 191	100	92	2 997	2 997	0	0
БЕЛГОРОДСКАЯ ОБЛ.	246 093	201 705	0	82	41 110	37 478	2 891	741
Белгородская государственная филармония	246 093	201 705	0	82	41 110	37 478	2 891	741
БРЯНСКАЯ ОБЛ.	88 465	70 211	0	79,4	17 954	13 817	4 135	2
Брянское городское концертное объединение	26 203	24 117	0	92	2 086	2 086	0	0
Брянская областная филармония	62 262	46 094	0	74	15 868	11 731	4 135	2
ВЛАДИМИРСКАЯ ОБЛ.	180 044	151 266	5 161	86,9	23 496	22 434	1 061	1
Владимирская областная филармония	91 829	75 282	0	82	16 506	16 506	0	0
Театр фольклора "Разгуляй"	14 941	10 657	2 250	86,4	2 034	1 984	50	0
Центр классической музыки	46 823	43 506	0	92,9	3 237	2 255	981	1
Камерный хор "Распев"	10 514	8 468	1 596	95,7	450	450	0	0
Ансамбль народной музыки "Вишенка"	6 401	5 067	400	85,4	934	934	0	0
Владимирский городской духовой оркестр	6 426	5 386	900	97,8	140	140	0	0

По субъектам Российской Федерации за 2016 год

ПОСТУПЛЕНИЕ ФИНАНСОВЫХ СРЕДСТВ

1	2 Поступило за год, всего, тыс. руб.	из общей суммы поступлений						
		3 бюджетные ассигнования учредителя	4 финансирование из бюджетов в других уровнях	5 % бюджетного финансирования	6 от предпринимательской и иной, приносящей доход деятельности	из них		
						7 от основных видов уставной деятельности	8 благотворительные и спонсорские вклады	9 от предпринимательской деятельности
Ансамбль "Медовый спас" г. Кольчугино	3 110	2 900	15	93,7	195	165	30	0
ВОЛГОГРАДСКАЯ ОБЛ.	275 522	242 139	0	87,9	24 960	24 458	122	380
Волгоградская областная филармония	183 430	162 358	0	88,5	12 649	12 557	92	0
Волгоградская областная детская филармония	38 748	30 447	0	78,6	8 301	8 271	30	0
Волгоградконцерт	19 649	17 672	0	89,9	1 977	1 977	0	0
Творческое объединение "Конкордия"	4 544	4 334	0	95,4	210	0	0	210
Калачевская городская филармония	7 926	7 756	0	97,9	170	0	0	170
Ансамбль Российского казачества	18 921	17 300	0	91,4	1 621	1 621	0	0
Ансамбль "Казачий Курень"	2 304	2 272	0	98,6	32	32	0	0
ВОЛОГОДСКАЯ ОБЛ.	191 025	161 224	3 389	86,2	26 406	22 181	3 129	1 095
Вологодская областная гос. филармония	151 044	124 802	3 389	84,9	22 847	18 800	3 000	1 047
Муниц. городское филармоническое собрание, Череповец	29 988	26 718	0	89,1	3 270	3 092	129	48
Концертный оркестр духовых инструментов "Классик-модерн бэнд"	9 993	9 704	0	97,1	289	289	0	0
ВОРОНЕЖСКАЯ ОБЛ.	395 457	267 850	0	67,7	115 719	75 319	40 400	0

По субъектам Российской Федерации за 2016 год

ПОСТУПЛЕНИЕ ФИНАНСОВЫХ СРЕДСТВ

	Поступило за год, всего, тыс. руб.	из общей суммы поступлений						
		бюджетные ассигнования учредителя	финансирование из бюджетов в других уровнях	% бюджетного финансирования	от предпринимательской и иной, приносящей доход деятельности	из них		
						от основных видов уставной деятельности	благотворительные и спонсорские вклады	от предпринимательской деятельности
1	2	3	4	5	6	7	8	9
Воронежское ГКО "Филармония"	111 127	94 902	0	85,4	14 828	14 378	450	0
Воронежский концертный зал	136 415	100 464	0	73,6	25 460	25 460	0	0
Дирекция Международного Платоновского фестиваля	104 348	31 374	0	30,1	72 974	33 024	39 950	0
Гос. академический Воронежский русский народный хор	43 567	41 110	0	94,4	2 457	2 457	0	0
ИВАНОВСКАЯ ОБЛ.	35 204	25 629	0	72,8	9 358	9 008	350	0
Ивановская государственная филармония	35 204	25 629	0	72,8	9 358	9 008	350	0
ИРКУТСКАЯ ОБЛ.	153 193	120 769	0	78,8	31 826	29 108	2 718	0
Иркутская областная филармония	120 051	89 865	0	74,9	29 588	26 870	2 718	0
Ансамбль песни и танца "Степные напевы"	26 833	24 680	0	92	2 153	2 153	0	0
Городской духовой оркестр г. Братска	6 309	6 224	0	98,7	85	85	0	0
КАЛИНИНГРАДСКАЯ ОБЛ.	363 719	230 700	445	63,6	121 516	117 146	500	3 869
Калининградская областная филармония	66 224	46 955	445	71,6	18 824	18 324	500	0
Концертно-театральный комплекс "Дом искусств"	44 807	26 893	0	60	16 807	13 083	0	3 723
Кафедральный Собор г.Калининград	37 154	7 238	0	19,5	29 916	29 916	0	0

По субъектам Российской Федерации за 2016 год

ПОСТУПЛЕНИЕ ФИНАНСОВЫХ СРЕДСТВ

1	2 Поступило за год, всего, тыс. руб.	из общей суммы поступлений						
		3 бюджетные ассигнования учредителя	4 финансирование из бюджетов в других уровнях	5 % бюджетного финансирования	6 от предпринимательской и иной, приносящей доход деятельности	из них		
						7 от основных видов уставной деятельности	8 благотворительные и спонсорские вклады	9 от предпринимательской деятельности
ГБУК Калининградской области "Театр эстрады "Янтарь-холл"	155 506	95 877	0	61,7	49 678	49 678	0	0
Симфонический оркестр	34 236	29 206	0	85,3	5 030	4 980	0	50
Калининградский оркестр русских народных инструментов	25 792	24 531	0	95,1	1 261	1 165	0	96
КАЛУЖСКАЯ ОБЛ.	126 508	108 990	0	86,2	17 237	16 485	10	742
Калужская областная филармония	57 453	45 226	0	78,7	12 227	12 227	0	0
Калужский Дом музыки	25 677	22 696	0	88,4	2 700	1 948	10	742
Калужский молодежный симфонический оркестр	43 378	41 068	0	94,7	2 310	2 310	0	0
КЕМЕРОВСКАЯ ОБЛ.	250 048	172 212	3 600	70,3	73 636	69 756	0	3 880
Кемеровская государственная областная филармония	250 048	172 212	3 600	70,3	73 636	69 756	0	3 880
КИРОВСКАЯ ОБЛ.	82 460	52 766	0	64	28 706	26 825	80	1 801
Вятская областная филармония	73 559	47 783	0	65	24 788	24 788	0	0
Кировская муниципальная детская филармония	8 901	4 983	0	56	3 918	2 037	80	1 801
КОСТРОМСКАЯ ОБЛ.	136 888	108 516	508	79,6	26 955	21 791	469	4 695
Гос. филармония Костромской области	60 421	48 152	508	80,5	11 744	11 476	50	218

По субъектам Российской Федерации за 2016 год

ПОСТУПЛЕНИЕ ФИНАНСОВЫХ СРЕДСТВ

1	2 Поступило за год, всего, тыс. руб.	из общей суммы поступлений						
		3 бюджетные ассигнования учредителя	4 финансирование из бюджетов в других уровнях	5 % бюджетного финансирования	6 от предпринимательской и иной, приносящей доход деятельности	из них		
						7 от основных видов уставной деятельности	8 благотворительные и спонсорские вклады	9 от предпринимательской деятельности
Концертно-выставочный центр "Губернский"	37 739	26 534	0	70,3	10 418	9 847	0	571
Костромской мун. фольклорный ансамбль "Венец"	5 608	5 132	0	91,5	476	468	8	0
Костромской губернский симф.оркестр п/у П.Герштейна	33 120	28 698	0	86,6	4 317	0	411	3 906
КУРГАНСКАЯ ОБЛ.	65 480	46 979	0	71,7	11 693	10 276	1 417	0
Курганская областная филармония	65 480	46 979	0	71,7	11 693	10 276	1 417	0
КУРСКАЯ ОБЛ.	131 792	119 410	0	90,6	12 382	12 382	0	0
Курская областная государственная филармония	131 792	119 410	0	90,6	12 382	12 382	0	0
ЛЕНИНГРАДСКАЯ ОБЛ.	28 377	26 937	0	94,9	1 440	1 420	20	0
Гос. оркестр русских народных инструментов "Метелица"	28 377	26 937	0	94,9	1 440	1 420	20	0
ЛИПЕЦКАЯ ОБЛ.	153 262	124 746	2 951	83,3	25 565	25 405	160	0
Липецкая областная филармония	80 671	66 133	0	82	14 538	14 528	10	0
Театр танца "Казачьи России"	72 591	58 613	2 951	84,8	11 027	10 877	150	0
МАГАДАНСКАЯ ОБЛ.	62 790	54 050	0	86,1	8 740	8 740	0	0
Магаданская областная филармония	51 176	42 536	0	83,1	8 640	8 640	0	0

По субъектам Российской Федерации за 2016 год

ПОСТУПЛЕНИЕ ФИНАНСОВЫХ СРЕДСТВ

	Поступило за год, всего, тыс. руб.	из общей суммы поступлений						
		бюджетные ассигнования учредителя	финансирование из бюджетов в других уровнях	% бюджетного финансирования	от предпринимательской и иной, приносящей доход деятельности	из них		
						от основных видов уставной деятельности	благотворительные и спонсорские вклады	от предпринимательской деятельности
1	2	3	4	5	6	7	8	9
Магаданский мун. оркестр духовой и эстрадной музыки	11 614	11 514	0	99,1	100	100	0	0
МОСКОВСКАЯ ОБЛ.	464 823	431 573	19 294	97	13 956	13 953	0	3
Ступинская муниципальная филармония	91 984	89 833	0	97,7	2 151	2 151	0	0
Театр Натальи Бондаревой, Одинцово	29 802	29 802	0	100	0	0	0	0
Коломенская филармония	18 746	16 980	986	95,8	780	780	0	0
Московская областная филармония	189 558	170 457	12 000	96,3	7 101	7 101	0	0
Концертно-выставочный зал г. Воскресенск	12 998	12 397	385	98,3	216	216	0	0
Жуковский симфонический оркестр	21 728	19 263	974	93,1	1 491	1 491	0	0
Дубненский муниц. симфонический оркестр	9 520	8 141	457	90,3	922	922	0	0
Камерный хор "Хорал", Воскресенск	4 102	4 099	0	99,9	3	0	0	3
Ансамбль народной музыки "Сувенир", Королев	5 617	5 271	305	99,3	41	41	0	0
Королёвский духовой оркестр	16 604	15 331	1 273	100	0	0	0	0
Духовой оркестр, Подольск	19 458	18 494	964	100	0	0	0	0
Муниципальный оркестр г. Сергиев Посад	22 407	20 364	1 102	95,8	941	941	0	0

По субъектам Российской Федерации за 2016 год

ПОСТУПЛЕНИЕ ФИНАНСОВЫХ СРЕДСТВ

	Поступило за год, всего, тыс. руб.	из общей суммы поступлений						
		бюджетные ассигнования учредителя	финансирование из бюджетов в других уровнях	% бюджетного финансирования	от предпринимательской и иной, приносящей доход деятельности	из них		
						от основных видов уставной деятельности	благотворительные и спонсорские вклады	от предпринимательской деятельности
1	2	3	4	5	6	7	8	9
Ногинский мун.эстрадно-духовой оркестр	18 791	17 814	736	98,7	241	241	0	0
Центр русской песни "Ярило"	3 508	3 327	112	98	69	69	0	0
МУРМАНСКАЯ ОБЛ.	50 614	38 245	0	75,6	12 369	0	0	12 369
Мурманская областная филармония	50 614	38 245	0	75,6	12 369	0	0	12 369
НИЖЕГОРОДСКАЯ ОБЛ.	311 984	257 813	1 466	83,1	52 636	50 386	1 934	316
Нижегородская гос. академическая филармония	254 056	203 902	1 466	80,8	48 619	46 429	1 874	316
Нижегородский русский народный оркестр	24 946	22 914	0	91,9	2 032	1 972	60	0
Нижегородский губернский оркестр	32 982	30 997	0	94	1 985	1 985	0	0
НОВГОРОДСКАЯ ОБЛ.	65 867	45 368	499	69,6	19 945	19 472	16	457
Новгородская областная филармония	56 242	36 493	0	64,9	19 694	19 472	0	222
Городской духовой оркестр	9 625	8 875	499	97,4	251	0	16	235
НОВОСИБИРСКАЯ ОБЛ.	723 137	576 605	0	79,7	139 629	114 463	3 024	22 141
Городская дирекция творческих программ	18 588	17 522	0	94,3	1 066	1 066	0	0
Городской центр культуры г.Новосибирска	44 221	42 081	0	95,2	2 140	0	1 724	416

По субъектам Российской Федерации за 2016 год

ПОСТУПЛЕНИЕ ФИНАНСОВЫХ СРЕДСТВ

	Поступило за год, всего, тыс. руб.	из общей суммы поступлений						
		бюджетные ассигнования учредителя	финансирование из бюджетов в других уровнях	% бюджетного финансирования	от предпринимательской и иной, приносящей доход деятельности	из них		
						от основных видов уставной деятельности	благотворительные и спонсорские вклады	от предпринимательской деятельности
1	2	3	4	5	6	7	8	9
Новосибирская государственная филармония	515 923	393 369	0	76,2	121 481	103 994	1 250	16 237
Гос. академический сибирский русский народный хор	89 826	72 515	0	80,7	11 521	7 046	0	4 475
Государственный ансамбль "Чалдоны"	29 099	25 749	0	88,5	3 310	2 246	50	1 013
Новосибирский городской духовой оркестр	25 480	25 369	0	99,6	111	111	0	0
ОМСКАЯ ОБЛ.	294 665	194 896	0	66,1	99 361	99 064	155	142
Омская областная филармония	271 945	173 300	0	63,7	98 237	97 940	155	142
Ансамбль танца "Иртыш"	6 005	5 881	0	97,9	124	124	0	0
Детско-юношеский концертный хореографический коллектив "Мир танца"	2 842	2 764	0	97,3	78	78	0	0
Камерный ансамбль "Мюзет"	2 151	1 921	0	89,3	230	230	0	0
Русский камерный оркестр "Лад"	6 800	6 317	0	92,9	483	483	0	0
Сибирский хореографический ансамбль "Русь"	4 922	4 713	0	95,8	209	209	0	0
ОРЕНБУРГСКАЯ ОБЛ.	143 388	113 285	0	79	30 103	24 049	3 775	2 278
Оренбургская областная филармония	143 388	113 285	0	79	30 103	24 049	3 775	2 278
ОРЛОВСКАЯ ОБЛ.	60 779	56 485	0	92,9	4 294	4 294	0	0

По субъектам Российской Федерации за 2016 год

ПОСТУПЛЕНИЕ ФИНАНСОВЫХ СРЕДСТВ

	Поступило за год, всего, тыс. руб.	из общей суммы поступлений						
		бюджетные ассигнования учредителя	финансирование из бюджетов в других уровнях	% бюджетного финансирования	от предпринимательской и иной, приносящей доход деятельности	из них		
						от основных видов уставной деятельности	благотворительные и спонсорские вклады	от предпринимательской деятельности
1	2	3	4	5	6	7	8	9
Орловская государственная филармония	46 150	42 627	0	92,4	3 523	3 523	0	0
Ансамбль танца "Славица"	14 629	13 858	0	94,7	771	771	0	0
ПЕНЗЕНСКАЯ ОБЛ.	193 475	150 974	0	78	38 705	35 388	0	3 317
Пензаконцерт	182 434	140 871	0	77,2	37 767	34 450	0	3 317
Хореографический ансамбль "Зоренька" г. Пензы	8 831	7 992	0	90,5	839	839	0	0
Русский народный оркестр "Пенза"	2 210	2 111	0	95,5	99	99	0	0
ПСКОВСКАЯ ОБЛ.	31 932	18 148	0	56,8	13 784	12 512	950	322
Псковская областная филармония	31 932	18 148	0	56,8	13 784	12 512	950	322
РОСТОВСКАЯ ОБЛ.	285 798	226 429	25 286	88,1	34 083	32 524	104	1 455
Ростовская областная филармония	155 069	119 226	14 589	86,3	21 254	20 926	0	328
Образовательно-концертное объединение им.Кима Назаретова	8 598	8 598	0	100	0	0	0	0
Шахтинская филармония	13 053	10 861	2 085	99,2	107	107	0	0
Ансамбль русских народных инструментов "Донские узоры"	2 135	2 035	7	95,6	93	93	0	0
Ансамбль народных инструментов "Диво"	1 849	1 721	0	93,1	128	128	0	0

По субъектам Российской Федерации за 2016 год

ПОСТУПЛЕНИЕ ФИНАНСОВЫХ СРЕДСТВ

1	2 Поступило за год, всего, тыс. руб.	из общей суммы поступлений						
		3 бюджетные ассигнования учредителя	4 финансирование из бюджетов в других уровнях	5 % бюджетного финансирования	6 от предпринимательской и иной, приносящей доход деятельности	из них		
						7 от основных видов уставной деятельности	8 благотворительные и спонсорские вклады	9 от предпринимательской деятельности
Духовой оркестр г. Таганрога	7 157	7 157	0	100	0	0	0	0
Камерный оркестр г. Таганрога	4 427	3 807	520	97,7	100	0	100	0
Академический хор г. Новочеркаска	3 482	3 249	203	99,1	30	30	0	0
Таганрогский джаз-оркестр	6 512	6 512	0	100	0	0	0	0
Камерный хор "Лик" г. Таганрога	8 287	6 835	1 380	99,1	72	0	4	68
Фольклорный ансамбль "Православный Дон"	7 450	6 454	398	92	598	0	0	598
Учреждение культуры "Донское сияние"	1 759	1 580	104	95,7	75	75	0	0
Гос. акад. ансамбль песни и пляски Донских казаков	66 020	48 394	6 000	82,4	11 626	11 165	0	461
РЯЗАНСКАЯ ОБЛ.	134 336	102 559	0	76,3	31 777	31 532	245	0
Рязанская областная филармония	134 336	102 559	0	76,3	31 777	31 532	245	0
САМАРСКАЯ ОБЛ.	332 833	223 405	0	67,1	108 497	97 454	589	10 454
Тольяттинская филармония	62 843	46 827	0	74,5	15 961	15 484	462	15
Самарская государственная филармония	191 238	107 962	0	56,5	82 400	71 888	127	10 385
Государственный Волжский русский народный хор	64 878	55 392	0	85,4	9 486	9 432	0	54

По субъектам Российской Федерации за 2016 год

ПОСТУПЛЕНИЕ ФИНАНСОВЫХ СРЕДСТВ

1	2 Поступило за год, всего, тыс. руб.	из общей суммы поступлений						
		3 бюджетные ассигнования учредителя	4 финансирование из бюджетов в других уровнях	5 % бюджетного финансирования	6 от предпринимательской и иной, приносящей доход деятельности	из них		
						7 от основных видов уставной деятельности	8 благотворительные и спонсорские вклады	9 от предпринимательской деятельности
Муниципальный духовой оркестр г. Самары	13 874	13 224	0	95,3	650	650	0	0
САРАТОВСКАЯ ОБЛ.	145 368	118 503	0	81,5	24 949	24 665	0	279
Саратовская областная концертная организация "Поволжье"	5 552	4 921	0	88,6	631	631	0	0
Саратовская областная филармония	116 213	91 801	0	79	22 496	22 217	0	279
Энгельсская районная концертная организация	7 350	7 177	0	97,6	173	173	0	0
Саратовский губернский театр хоровой музыки	16 253	14 604	0	89,9	1 649	1 644	0	0
САХАЛИНСКАЯ ОБЛ.	216 068	203 928	0	94,4	12 109	11 209	500	0
Сахалинская областная филармония	163 074	152 677	0	93,6	10 397	9 997	0	0
Южно-Сахалинский городской камерный оркестр	35 465	33 984	0	95,8	1 481	981	500	0
Ансамбль современной народной песни "Русский терем"	17 529	17 267	0	98,5	231	231	0	0
СВЕРДЛОВСКАЯ ОБЛ.	1 110 136	818 688	7 000	74,4	282 195	218 971	15 255	47 969
Свердловская гос. академическая филармония	586 573	423 135	0	72,1	161 185	138 076	2 478	20 631
Свердловская гос. детская филармония	116 013	68 596	0	59,1	47 417	15 291	11 667	20 459
Уральский государственный театр эстрады	178 129	142 025	0	79,7	36 104	36 104	0	0

По субъектам Российской Федерации за 2016 год

ПОСТУПЛЕНИЕ ФИНАНСОВЫХ СРЕДСТВ

1	2 Поступило за год, всего, тыс. руб.	из общей суммы поступлений						
		3 бюджетные ассигнования учредителя	4 финансирование из бюджетов в других уровнях	5 % бюджетного финансирования	6 от предпринимательской и иной, приносящей доход деятельности	из них		
						7 от основных видов уставной деятельности	8 благотворительные и спонсорские вклады	9 от предпринимательской деятельности
Екатеринбургский городской дом музыки	32 498	27 316	0	84,1	5 182	5 182	0	0
Нижнетагильская филармония	40 413	32 356	0	80,1	8 057	8 057	0	0
Уральский центр народного искусства	152 306	121 110	7 000	84,1	24 196	16 207	1 110	6 879
Камерный хор г. Сухой Лог	4 204	4 150	0	98,7	54	54	0	0
СМОЛЕНСКАЯ ОБЛ.	45 142	34 269	0	75,9	10 873	6 225	0	4 648
Смоленская областная филармония	45 142	34 269	0	75,9	10 873	6 225	0	4 648
ТАМБОВСКАЯ ОБЛ.	131 457	122 617	0	93,3	8 249	7 283	0	966
Государственное учреждение "Тамбовконцерт"	55 212	50 909	0	92,2	4 269	4 006	0	263
Гос. акад. ансамбль песни и танца "Ивушка"	53 055	49 697	0	93,7	2 801	2 098	0	703
Тамбовский камерный хор им. С.Рахманинова	15 606	15 131	0	97	475	475	0	0
Гос. ансамбль бального танца "Цвета радуги"	7 584	6 880	0	90,7	704	704	0	0
ТВЕРСКАЯ ОБЛ.	67 670	46 929	0	69,3	20 741	19 311	0	1 430
Тверская академическая областная филармония	67 670	46 929	0	69,3	20 741	19 311	0	1 430
ТОМСКАЯ ОБЛ.	212 816	81 316	0	38,2	131 006	130 016	167	823

По субъектам Российской Федерации за 2016 год

ПОСТУПЛЕНИЕ ФИНАНСОВЫХ СРЕДСТВ

1	2 Поступило за год, всего, тыс. руб.	из общей суммы поступлений						
		3 бюджетные ассигнования учредителя	4 финансирование из бюджетов в других уровнях	5 % бюджетного финансирования	6 от предпринимательской и иной, приносящей доход деятельности	из них		
						7 от основных видов уставной деятельности	8 благотворительные и спонсорские вклады	9 от предпринимательской деятельности
Томская областная государственная филармония	212 816	81 316	0	38,2	131 006	130 016	167	823
ТУЛЬСКАЯ ОБЛ.	166 786	126 084	0	75,6	37 676	36 534	1142	0
Тульская областная филармония	166 786	126 084	0	75,6	37 676	36 534	1142	0
ТЮМЕНСКАЯ ОБЛ.	263 010	178 871	0	68	77 497	67 721	0	9 776
Тюменская государственная филармония	263 010	178 871	0	68	77 497	67 721	0	9 776
УЛЬЯНОВСКАЯ ОБЛ.	111 705	97 856	0	87,6	13 849	13 849	0	0
Ульяновская областная филармония	111 705	97 856	0	87,6	13 849	13 849	0	0
ЧЕЛЯБИНСКАЯ ОБЛ.	292 796	225 043	8 274	79,7	58 579	52 454	5 136	989
Челябинское государственное концертное объединение	177 460	126 679	0	71,4	50 781	44 753	5 040	988
Концертное объединение г. Магнитогорска	58 902	44 652	8 274	89,9	5 076	4 979	96	1
Государственный русский народный оркестр "Малахит"	26 086	24 495	0	93,9	1 591	1 591	0	0
Магнитогорская академическая хоровая капелла	30 348	29 217	0	96,3	1 131	1 131	0	0
ЯРОСЛАВСКАЯ ОБЛ.	346 764	273 885	0	79	72 735	69 635	3 100	0
Ярославская государственная филармония	149 953	113 076	0	75,4	36 733	33 633	3 100	0

По субъектам Российской Федерации за 2016 год
ПОСТУПЛЕНИЕ ФИНАНСОВЫХ СРЕДСТВ

1	2 Поступило за год, всего, тыс. руб.	из общей суммы поступлений						
		3 бюджетные ассигнования учредителя	4 финансирование из бюджетов в других уровнях	5 % бюджетного финансирования	6 от предпринимательской и иной, приносящей доход деятельности	из них		
						7 от основных видов уставной деятельности	8 благотворительные и спонсорские вклады	9 от предпринимательской деятельности
Концертно-зрелищный центр Ярославской обл.	174 699	138 868	0	79,5	35 831	35 831	0	0
Муниципальный духовой оркестр, Рыбинск	17 326	17 155	0	99	171	171	0	0
Ростовский муниципальный духовой оркестр	4 786	4 786	0	100	0	0	0	0
НЕНЕЦКИЙ А.О.								
ХАНТЫ-МАНСИЙСКИЙ А.О.-ЮГРА	570 449	485 991	6 793	86,4	74 579	44 059	19 870	10 649
Концертно-театральный центр "Югра-Классик"	318 940	271 596	0	85,2	45 987	15 567	19 770	10 649
Сургутская филармония	228 346	195 355	3 000	86,9	28 262	28 162	100	0
Театр музыки г. Мегион	23 163	19 040	3 793	98,6	330	330	0	0
ЧУКОТСКИЙ А.О.	44 011	42 164	0	95,8	1 847	1 475	53	105
Гос. Чукотско-Эскимосский ансамбль "Эргырон"	44 011	42 164	0	95,8	1 847	1 475	53	105
ЯМАЛО-НЕНЕЦКИЙ А.О.	131 070	117 200	0	89,4	13 870	13 684	0	186
Культурно-деловой центр	131 070	117 200	0	89,4	13 870	13 684	0	186
ЕВРЕЙСКАЯ АВТ. ОБЛ.	28 958	16 843	4 963	75,3	5 869	5 869	0	0
Биробиджанская областная филармония	28 958	16 843	4 963	75,3	5 869	5 869	0	0

По субъектам Российской Федерации за 2016 год

ПОСТУПЛЕНИЕ ФИНАНСОВЫХ СРЕДСТВ

	Поступило за год, всего, тыс. руб.	из общей суммы поступлений						
		бюджетные ассигнования учредителя	финансирование из бюджетов в других уровнях	% бюджетного финансирования	от предпринимательской и иной, приносящей доход деятельности	из них		
						от основных видов уставной деятельности	благотворительные и спонсорские вклады	от предпринимательской деятельности
1	2	3	4	5	6	7	8	9
Г. МОСКВА	2 525 717	1 737 440	7 387	69,1	768 133	624 085	7 958	135 990
Государственный центральный концертный зал "Россия"	252 104	205 231	0	81,4	46 873	45 968	0	905
Москонцерт	438 705	379 548	397	86,6	48 850	48 850	0	0
Центр оперного пения им. Г.Вишневской	139 373	121 708	0	87,3	17 665	12 315	0	5 350
Московский международный Дом музыки	787 281	283 856	0	36,1	500 578	381 694	616	118 268
Центр вокального искусства В.Левко	4 573	4 318	0	94,4	255	255	0	0
Хоровой ансамбль духовной музыки "Благовест"	22 664	21 516	0	94,9	1 148	1 148	0	0
Центр русской культуры и искусства В.Девятова	22 554	20 748	0	92	1 806	1 806	0	0
Московский культурный центр "Русская душа" п/р Л.Николаевой	21 094	20 162	0	95,6	932	752	180	0
Московский гос.академический камерный хор п/у В.Минина	74 404	71 845	0	96,6	2 559	2 047	412	0
Московский театрально-концертный центр П.Слободкина	147 365	136 154	0	92,4	11 211	10 578	0	633
Моск. гос. симфонический оркестр для детей и юношества	66 724	61 304	0	91,9	5 420	5 420	0	0
Мужской камерный хор п/р Рыбина	32 518	29 612	0	91,1	2 906	2 906	0	0
Московский гос. академический театр танца "Гжель"	90 527	81 667	0	90,2	8 860	7 224	500	1 136

По субъектам Российской Федерации за 2016 год

ПОСТУПЛЕНИЕ ФИНАНСОВЫХ СРЕДСТВ

1	2 Поступило за год, всего, тыс. руб.	из общей суммы поступлений						
		3 бюджетные ассигнования учредителя	4 финансирование из бюджетов в других уровнях	5 % бюджетного финансирования	6 от предпринимательской и иной, приносящей доход деятельности	из них		
						7 от основных видов уставной деятельности	8 благотворительные и спонсорские вклады	9 от предпринимательской деятельности
Государственная капелла им. В.Судакова	35 428	31 969	0	90,2	3 459	3 459	0	0
Государственный камерный оркестр "Виртуозы Москвы"	116 484	76 729	0	65,9	39 755	33 505	6 250	0
Хор солистов	23 357	12 920	0	55,3	10 437	10 437	0	0
Симфонический оркестр Москвы "Русская филармония"	159 335	130 318	0	81,8	29 017	29 017	0	0
Московский камерный оркестр "Музыка вива"	42 865	26 177	6 990	77,4	9 698	0	0	9 698
Детская концертная студия "Непоседы"	13 328	7 328	0	55	6 000	6 000	0	0
Московский джазовый оркестр п/у И.Бутмана	35 034	14 330	0	40,9	20 704	20 704	0	0
Г. САНКТ-ПЕТЕРБУРГ	1 376 957	806 511	195 391	72,8	355 668	187 375	2 050	165 986
Большой концертный зал "Октябрьский"	224 974	47 732	0	21,2	163 741	0	0	163 741
Санкт-Петербургский мун. фонд "Балтийский международный фестивальный центр"	15 322	250	12 867	85,6	2 205	2 205	0	0
Государственная филармония джазовой музыки	71 311	34 416	0	48,3	35 833	34 376	1 200	0
Гос. филармония Санкт-Петербурга для детей и юношества	130 244	112 130	0	86,1	18 114	18 114	0	0
Петербург-Концерт	288 212	237 420	0	82,4	50 792	48 557	0	2 235
Центр современного искусства им. Сергея Курехина	16 791	16 177	0	96,3	614	614	0	0

По субъектам Российской Федерации за 2016 год

ПОСТУПЛЕНИЕ ФИНАНСОВЫХ СРЕДСТВ

	Поступило за год, всего, тыс. руб.	из общей суммы поступлений						
		бюджетные ассигнования учредителя	финансирование из бюджетов в других уровнях	% бюджетного финансирования	от предпринимательской и иной, приносящей доход деятельности	из них		
						от основных видов уставной деятельности	благотворительные и спонсорские вклады	от предпринимательской деятельности
1	2	3	4	5	6	7	8	9
Камерный хор "Петербургские серенады"	30 874	27 769	2 525	98,1	580	580	0	0
Гос. академический русский оркестр им. В.Андреева	88 697	50 003	35 000	95,8	3 694	3 294	400	0
Центр музыкальной культуры "Чайковский"	28 629	23 901	0	83,5	4 728	4 728	0	0
Санкт-Петербургский академический симфонический оркестр	65 623	53 314	0	81,2	12 309	12 309	0	0
Государственная академическая капелла Санкт-Петербурга	320 816	129 487	144 999	85,6	41 506	41 506	0	0
Санкт-Петербургский гос. балет на льду	26 905	18 638	0	69,3	8 267	8 267	0	0
Санкт-Петербургский государственный симфонический оркестр "Классика"	43 239	35 071	0	81,1	8 168	8 168	0	0
Государственный русский концертный оркестр	25 320	20 203	0	79,8	5 117	4 657	450	10
Г. СЕВАСТОПОЛЬ								

По субъектам Российской Федерации за 2016 год

ИСПОЛЬЗОВАНИЕ ФИНАНСОВЫХ СРЕДСТВ

	Израсходовано – всего, тыс. руб.	из них						
		расходы на оплату труда		на капитальный ремонт и реставрацию		на приобретение оборудования		на новые программы
		всего	из них за счет собственных средств	всего	из них за счет собственных средств	всего	из них за счет собственных средств	
1	2	3	4	5	6	7	8	9
ВСЕГО	26 194 836	14 908 801	2 050 678	493 817	12 616	616 122	139 672	800 894
Федеральное ведение	5 428 224	2 944 754	501 507	245 897	7 998	95 065	13 867	272 507
в том числе:								
СТАВРОПОЛЬСКИЙ КРАЙ	211 298	83 648	3 902	0	0	11 319	912	17 100
Северо-Кавказская гос. филармония им. В.Сафонова	211 298	83 648	3 902	0	0	11 319	912	17 100
Г. МОСКВА	4 246 651	2 355 269	376 902	230 399	0	74 252	4 108	116 532
Федеральная дирекция музыкальных и фестивальных программ "Росконцерт"	205 005	35 000	1	0	0	0	0	0
Московская гос. академическая филармония	1 510 781	567 682	233 954	230 399	0	44 796	1 520	0
Гос. симфонический оркестр "Новая Россия" п/у Башмета	163 042	118 679	4 924	0	0	328	328	7 832
Российский гос. акад. камерный "Вивальди-оркестр"	57 861	46 433	18 389	0	0	0	0	33
Московский гос. акад. симфонический оркестр п/у П.Когана	191 101	110 448	5 363	0	0	12 618	0	0
Гос. акад. русский концертный оркестр "Боян"	42 965	28 553	788	0	0	32	0	673
Гос. камерный оркестр джазовой музыки им. О.Лундстрема	39 587	26 021	3 917	0	0	0	0	0
Национальный акад. оркестр народных инструментов России им. Осипова	96 510	69 021	4 760	0	0	33	0	0
Государственный духовой оркестр России	65 709	36 493	532	0	0	6 196	156	0
Гос. акад. русский народный хор им. М.Пятницкого	127 542	92 592	7 576	0	0	0	0	0

По субъектам Российской Федерации за 2016 год

ИСПОЛЬЗОВАНИЕ ФИНАНСОВЫХ СРЕДСТВ

	Израсходовано – всего, тыс. руб.	из них							на новые программы
		расходы на оплату труда		на капитальный ремонт и реставрацию		на приобретение оборудования			
		всего	из них за счет собственных средств	всего	из них за счет собственных средств	всего	из них за счет собственных средств		
1	2	3	4	5	6	7	8	9	
Гос. акад. русский хор им. А.Свешникова	80 687	64 575	0	0	0	0	0	0	0
Гос. акад. симфоническая капелла России	250 287	176 630	5 238	0	0	345	0	7 883	
Гос. акад. хоровая капелла им. А.Юрлова	96 973	88 910	8 753	0	0	194	0	0	
Гос. акад. русский народный ансамбль "Россия" им. Л.Г.Зыкиной	57 087	36 212	4 975	0	0	313	0	20 561	
Гос. акад. симфонический оркестр России им. Светланова	195 565	164 883	9 685	0	0	1 287	1 287	21 381	
Гос. акад. ансамбль народного танца им. И.Моисеева	240 741	167 827	35 592	0	0	0	0	30 527	
Российский национальный оркестр	151 970	122 279	0	0	0	8	0	0	
Национальный филармонический оркестр России	174 789	123 357	11 902	0	0	4 284	0	0	
Федеральная дирекция культурно-массовых мероприятий	158 667	29 160	87	0	0	260	260	0	
Гос. акад. Большой симфонический оркестр им. Чайковского	221 678	171 852	15 495	0	0	0	0	27 642	
Российский гос. симфонический оркестр кинематографии	118 104	78 662	4 971	0	0	3 558	557	0	
Г. САНКТ-ПЕТЕРБУРГ	970 275	505 837	120 703	15 498	7 998	9 494	8 847	138 875	
Санкт-Петербургская акад. филармония им. Д.Шостаковича	896 116	486 468	117 035	7 998	7 998	9 367	8 847	91 712	
Санкт-Петербургский Дом музыки	74 159	19 369	3 668	7 500	0	127	0	47 163	
Местное ведение	20 766 612	11 964 047	1 549 171	247 920	4 618	521 057	125 805	528 387	
в том числе:									
РЕСП. АДЫГЕЯ	125 692	89 236	8 584	5 363	0	2 725	883	0	

По субъектам Российской Федерации за 2016 год

ИСПОЛЬЗОВАНИЕ ФИНАНСОВЫХ СРЕДСТВ

	Израсходовано – всего, тыс. руб.	из них							на новые программы
		расходы на оплату труда		на капитальный ремонт и реставрацию		на приобретение оборудования			
		всего	из них за счет собственных средств	всего	из них за счет собственных средств	всего	из них за счет собственных средств		
1	2	3	4	5	6	7	8	9	
Государственная филармония Республики Адыгея	62 019	46 439	635	5 363	0	609	489	0	
Гос. акад. ансамбль народного танца Адыгеи "Нальмэс"	44 614	32 390	7 583	0	0	0	0	0	
Гос. ансамбль народной песни Адыгеи "Исламей"	19 059	10 407	366	0	0	2 116	394	0	
РЕСП. АЛТАЙ	20 028	10 492	1 321	0	0	129	0	0	
Государственная филармония Республики Алтай	6 936	3 805	681	0	0	0	0	0	
Государственный оркестр Республики Алтай	6 689	3 118	167	0	0	129	0	0	
Гос. национальный театр танца и песни "Алтам"	6 403	3 569	473	0	0	0	0	0	
РЕСП. БАШКОРТОСТАН	458 947	217 721	16 357	35 145	20	37 730	1 524	4 995	
Нефтекамская гос. филармония	28 711	17 780	2 100	806	0	0	0	302	
Башкирская гос. филармония им. Х.Ахметова	242 841	89 099	4 676	34 319	0	32 193	0	1 954	
Сибайское концертно-театральное объединение (филармония)	27 340	14 905	1 605	0	0	4 210	646	309	
Стерлитамакское театральное-концертное объединение (филармония)	37 389	23 406	187	20	20	500	500	1 031	
Гос. академ. ансамбль народного танца им. Ф.Гаскарова	74 459	40 433	4 844	0	0	827	378	1 275	
Национальный симфонический оркестр Респ. Башкортостан	48 207	32 098	2 945	0	0	0	0	124	
РЕСП. БУРЯТИЯ	253 212	84 045	5 229	346	0	33 997	1 730	18 426	
Бурятская государственная филармония	35 284	9 320	397	0	0	0	0	0	
Центр культуры и досуга г.Улан-Удэ	115 765	12 766	11	0	0	29 502	0	0	

По субъектам Российской Федерации за 2016 год

ИСПОЛЬЗОВАНИЕ ФИНАНСОВЫХ СРЕДСТВ

1	Израсходовано – всего, тыс. руб.	из них							на новые программы
		расходы на оплату труда		на капитальный ремонт и реставрацию		на приобретение оборудования			
		всего	из них за счет собственных средств	всего	из них за счет собственных средств	всего	из них за счет собственных средств		
2	3	4	5	6	7	8	9		
Театр народной музыки и танца "Забава"	25 303	8 013	472	346	0	304	0	10 285	
Бурятский национальный театр песни и танца "Байкал"	65 888	48 963	4 299	0	0	4 191	1 730	5 941	
Театр современного танца г.Улан-Удэ "Угол зрения"	10 972	4 983	50	0	0	0	0	2 200	
РЕСП. ДАГЕСТАН	237 199	197 466	947	0	0	2 947	2 840	8 995	
Дагестанская государственная филармония им. Т.Мурадова	50 120	38 547	376	0	0	63	63	0	
Государственное бюджетное учреждение "Дагестан-концерт"	9 823	2 178	22	0	0	0	0	7 645	
Государственный Кизлярский Терский ансамбль казачьей песни	5 985	5 589	104	0	0	50	0	0	
Государственный ансамбль песни и танца "Дагестан"	41 098	31 742	0	0	0	0	0	650	
Гос.академический заслуженный ансамбль танца Дагестана "Лезгинка"	67 769	60 500	0	0	0	2 777	2 777	700	
Государственный ансамбль танца народов Кавказа "Молодость Дагестана"	24 172	22 606	118	0	0	32	0	0	
Ногайский государственный оркестр народных инструментов	6 991	6 645	41	0	0	25	0	0	
Государственный оркестр народных инструментов Республики Дагестан	8 660	8 503	113	0	0	0	0	0	
Гос.ногайский фольклорно-этнографический ансамбль "Айланай"	9 924	8 722	29	0	0	0	0	0	
Государственный ансамбль танца Дагестана "Каспий"	6 949	6 908	116	0	0	0	0	0	
Чародинский государственный народный мужской хор "Поющая Чарода"	5 708	5 526	28	0	0	0	0	0	

По субъектам Российской Федерации за 2016 год

ИСПОЛЬЗОВАНИЕ ФИНАНСОВЫХ СРЕДСТВ

	Израсходовано – всего, тыс. руб.	из них						
		расходы на оплату труда		на капитальный ремонт и реставрацию		на приобретение оборудования		на новые программы
		всего	из них за счет собственных средств	всего	из них за счет собственных средств	всего	из них за счет собственных средств	
1	2	3	4	5	6	7	8	9
РЕСП. ИНГУШЕТИЯ	105 395	76 077	714	0	0	162	162	0
Государственная филармония Республики Ингушетия	48 019	33 337	401	0	0	0	0	0
Студия эстрады	5 116	3 545	128	0	0	0	0	0
Культурно-технический центр Респ.Ингушетия, г.Магас	9 945	7 231	37	0	0	162	162	0
Государственный ансамбль народного танца "Ингушетия"	27 725	20 859	0	0	0	0	0	0
Гос. фольклорный ансамбль песни и танца "Магас"	14 590	11 105	148	0	0	0	0	0
КАБАРДИНО-БАЛКАРСКАЯ РЕСП.	78 463	69 589	2 135	0	0	51	51	43
Кабардино-Балкарская государственная филармония	28 663	27 570	522	0	0	31	31	0
Гос.фольклорный ансамбль песни и пляски Терских казаков	10 099	9 086	260	0	0	20	20	43
Гос. академический ансамбль танца "Кабардинка"	22 398	20 386	703	0	0	0	0	0
Фольклорно-этнографический ансамбль танца "Балкария"	17 303	12 547	650	0	0	0	0	0
РЕСП. КАЛМЫКИЯ	64 709	54 726	164	20	20	86	69	104
Калмыцкая государственная филармония	30 847	23 618	0	0	0	0	0	0
Государственный ансамбль песни и танца "Тюльпан"	11 930	11 809	131	0	0	17	0	104
Гос. фольклорный театр танца Калмыкии "Ойраты"	11 760	10 509	0	0	0	69	69	0
Национальный оркестр Калмыкии	8 240	7 758	18	0	0	0	0	0
Гос. детский ансамбль танца «Тюльпанчик»	1 932	1 032	15	20	20	0	0	0

По субъектам Российской Федерации за 2016 год
ИСПОЛЬЗОВАНИЕ ФИНАНСОВЫХ СРЕДСТВ

1	Израсходовано – всего, тыс. руб.	из них							на новые программы
		расходы на оплату труда		на капитальный ремонт и реставрацию		на приобретение оборудования			
		всего	из них за счет собственных средств	всего	из них за счет собственных средств	всего	из них за счет собственных средств		
2	3	4	5	6	7	8	9		
КАРАЧАЕВО-ЧЕРКЕССКАЯ РЕСП.	49 867	30 669	104	0	0	241	41	170	
Гос. филармония Карачаево-Черкесской Республики	31 133	18 922	80	0	0	241	41	170	
Государственный ансамбль танца "Эльбрус"	18 734	11 747	24	0	0	0	0	0	
РЕСП. КАРЕЛИЯ	93 362	51 246	7 979	0	0	13 729	13 729	2 327	
Карельская государственная филармония	70 475	36 433	5 711	0	0	13 698	13 698	1 542	
Национальный ансамбль песни и танца Карелии "Кантеле"	22 887	14 813	2 268	0	0	31	31	785	
РЕСП. КОМИ	102 865	57 322	3 241	0	0	548	548	956	
Коми республиканская филармония	98 656	55 065	2 976	0	0	548	548	456	
Ансамбль народной песни "Северная околица"	4 209	2 257	265	0	0	0	0	500	
РЕСП. КРЫМ	180 268	138 744	6 557	1 012	1 012	8 630	5 163	13 479	
Крымская государственная филармония	180 268	138 744	6 557	1 012	1 012	8 630	5 163	13 479	
РЕСП. МАРИЙ ЭЛ	28 351	18 856	652	0	0	0	0	0	
Марийская государственная филармония им.Эшпя	28 351	18 856	652	0	0	0	0	0	
РЕСП. МОРДОВИЯ	90 227	58 640	3 649	0	0	174	89	820	
Мордовская государственная филармония	52 921	32 144	1 912	0	0	0	0	820	
Мордовский гос. театр песни "Росичи"	4 752	3 350	769	0	0	29	29	0	
Мордовский ансамбль песни и танца "Умарина"	14 620	11 087	52	0	0	60	60	0	

По субъектам Российской Федерации за 2016 год

ИСПОЛЬЗОВАНИЕ ФИНАНСОВЫХ СРЕДСТВ

1	Израсходовано – всего, тыс. руб.	из них						
		расходы на оплату труда		на капитальный ремонт и реставрацию		на приобретение оборудования		на новые программы
		всего	из них за счет собственных средств	всего	из них за счет собственных средств	всего	из них за счет собственных средств	
2	3	4	5	6	7	8	9	
Государственный камерный хор Республики Мордовия	8 610	6 099	24	0	0	0	0	0
Джазовый оркестр "Биг-бэнд"Саранск"	5 585	3 224	892	0	0	0	0	0
Фольклорный ансамбль "Торама"	3 739	2 736	0	0	0	85	0	0
РЕСП. САХА (ЯКУТИЯ)	257 805	190 359	6 206	0	0	734	0	786
Государственный театр эстрады	54 394	28 696	962	0	0	0	0	0
Гос. филармония Республики Саха (Якутия)	127 016	99 485	3 004	0	0	0	0	0
Государственный концертный оркестр Якутии, Алдан	28 904	23 992	374	0	0	319	0	600
Гос. эстрадно-фольклорный ансамбль "Сээдьэ"	6 886	5 145	0	0	0	0	0	0
Гос. ансамбль скрипачей "Виртуозы Якутии"	17 284	14 368	1 108	0	0	0	0	0
Государственный вокальный ансамбль "Туймаада"	23 321	18 673	758	0	0	415	0	186
РЕСП. СЕВЕРНАЯ ОСЕТИЯ-АЛАНИЯ	130 314	75 033	850	20 000	0	5 628	154	120
Гос. филармония Республики Северная Осетия-Алания	60 924	26 287	151	20 000	0	5 459	0	0
Камерный хор Осетии "Алания"	11 589	8 617	45	0	0	0	0	0
Гос. академический ансамбль народного танца "Алан"	35 990	24 546	492	0	0	99	99	0
Гос. национальный эстрадный оркестр им.К.Суанова	10 258	6 512	131	0	0	0	0	120
Гос. национальный оркестр народных инструментов	8 700	6 377	0	0	0	55	55	0
Гос. ансамбль "Казачи Терека", Моздок	2 853	2 694	31	0	0	15	0	0

По субъектам Российской Федерации за 2016 год

ИСПОЛЬЗОВАНИЕ ФИНАНСОВЫХ СРЕДСТВ

1	Израсходовано – всего, тыс. руб.	из них							на новые программы
		расходы на оплату труда		на капитальный ремонт и реставрацию		на приобретение оборудования			
		всего	из них за счет собственных средств	всего	из них за счет собственных средств	всего	из них за счет собственных средств		
2	3	4	5	6	7	8	9		
РЕСП. ТАТАРСТАН	540 999	330 227	49 115	0	0	3 941	87	16 348	
Татарская государственная филармония им. Г.Тукая	172 153	114 955	18 153	0	0	0	0	0	
Гос. Большой концертный зал Республики Татарстан	53 179	53 179	13 512	0	0	0	0	0	
Гос. симфонический оркестр Респ.Татарстан	223 315	103 210	15 094	0	0	3 854	0	11 969	
Гос. ансамбль песни и танца Республики Татарстан	52 516	35 287	1 743	0	0	87	87	2 418	
Гос. фольклорный ансамбль кряшен "Бермянчек"	23 101	13 694	613	0	0	0	0	1 934	
Гос. ансамбль песни и танца "Агидель"	16 735	9 902	0	0	0	0	0	27	
РЕСП. ТЫВА	86 811	55 811	2 509	0	0	113	0	336	
Тувинская государственная филармония	36 164	22 089	0	0	0	0	0	0	
Тувинский национальный оркестр	12 105	7 662	0	0	0	0	0	336	
Духовой оркестр Правительства Респ.Тыва	8 783	6 363	0	0	0	0	0	0	
Тувинский гос. ансамбль песни и танца "Саяны"	29 759	19 697	2 509	0	0	113	0	0	
УДМУРТСКАЯ РЕСП.	199 616	135 251	11 837	0	0	1 794	91	8 869	
Удмуртская государственная филармония	102 977	66 429	9 354	0	0	1 434	0	0	
Гос. ансамбль народной песни, музыки и танца "Танок"	14 274	8 057	13	0	0	250	0	5 967	
Государственный оркестр духовых инструментов	17 526	15 451	337	0	0	0	0	0	
Государственный симфонический оркестр Удмуртии	24 741	15 858	926	0	0	59	59	2 902	

По субъектам Российской Федерации за 2016 год

ИСПОЛЬЗОВАНИЕ ФИНАНСОВЫХ СРЕДСТВ

1	Израсходовано – всего, тыс. руб.	из них							на новые программы
		расходы на оплату труда		на капитальный ремонт и реставрацию		на приобретение оборудования			
		всего	из них за счет собственных средств	всего	из них за счет собственных средств	всего	из них за счет собственных средств		
2	3	4	5	6	7	8	9		
Удмуртский гос. театр фольклорной песни "Айкай"	15 815	9 658	1 123	0	0	0	0	0	
Ижевский мун. камерный хор им. П.И.Чайковского	11 799	11 155	0	0	0	19	0	0	
Мун. хореографический ансамбль "Ижевск"	12 484	8 643	84	0	0	32	32	0	
РЕСП. ХАКАСИЯ	150 668	68 938	517	0	0	3 190	3 045	4 840	
Хакасская республиканская филармония им. В.Г.Чаптыкова	134 782	56 188	274	0	0	2 880	2 880	4 540	
Муниципальный духовой оркестр г. Абакан	11 450	9 450	151	0	0	104	104	0	
Муниципальный ансамбль "Звоны" г. Абакан	4 436	3 300	92	0	0	206	61	300	
ЧЕЧЕНСКАЯ РЕСП.	455 978	243 272	1 070	17 966	0	2 606	262	2 755	
Киноконцертный зал "Центарой" им. Ю.Сакказова	19 877	9 118	30	0	0	235	0	0	
Чеченская гос. филармония им. Шахбулатова	183 631	84 709	395	17 966	0	1 262	262	1 355	
Государственный ансамбль танца "Вайнах"	93 176	45 899	300	0	0	1 000	0	1 400	
Гос. фольклорный ансамбль песни и танца "Нохчо"	66 898	40 635	150	0	0	0	0	0	
Респ. детский ансамбль песни и танца "Башлам"	31 195	22 269	80	0	0	0	0	0	
Гос. детский ансамбль песни и танца "Даймохк"	32 813	23 173	115	0	0	0	0	0	
Ансамбль песни и танца "Столица"	11 203	6 227	0	0	0	109	0	0	
Ансамбль песни и танца "Заманхо"	17 185	11 242	0	0	0	0	0	0	
ЧУВАШСКАЯ РЕСП.	113 952	73 282	4 676	0	0	444	159	969	

По субъектам Российской Федерации за 2016 год

ИСПОЛЬЗОВАНИЕ ФИНАНСОВЫХ СРЕДСТВ

1	Израсходовано – всего, тыс. руб.	из них							на новые программы
		расходы на оплату труда		на капитальный ремонт и реставрацию		на приобретение оборудования			
		всего	из них за счет собственных средств	всего	из них за счет собственных средств	всего	из них за счет собственных средств		
2	3	4	5	6	7	8	9		
Чувашская государственная филармония	38 873	21 049	3 276	0	0	197	107	969	
Чебоксарская певческая капелла "Классика"	8 784	5 795	8	0	0	0	0	0	
Концертно-духовой оркестр г.Чебоксары	4 942	3 479	0	0	0	247	52	0	
Чувашская гос. академ. симфоническая капелла	36 386	26 708	948	0	0	0	0	0	
Чувашский гос. академический ансамбль песни и танца	24 967	16 251	444	0	0	0	0	0	
АЛТАЙСКИЙ КРАЙ	120 585	86 170	4 122	0	0	642	360	2 824	
Государственная филармония Алтайского края	75 295	54 760	1 435	0	0	240	218	864	
Алтайский гос.оркестр русских народных инструментов "Сибирь"	31 293	23 138	2 611	0	0	380	120	513	
Гос. молодежный ансамбль песни и танца Алтая	13 997	8 272	76	0	0	22	22	1 447	
ЗАБАЙКАЛЬСКИЙ КРАЙ	79 394	43 861	4 255	0	0	2	2	9 133	
Забайкальская краевая филармония	57 923	31 525	3 600	0	0	0	0	0	
Ансамбль песни и пляски "Забайкальские казаки"	21 471	12 336	655	0	0	2	2	9 133	
КАМЧАТСКИЙ КРАЙ	127 519	83 197	744	0	0	614	18	625	
Камчатское концертно-филармоническое объединение	45 845	25 513	638	0	0	443	18	0	
Ительменский фольклорный ансамбль "Эльвель"	10 145	6 910	0	0	0	0	0	625	
Эвенский национальный ансамбль "Нулгур"	10 461	6 951	16	0	0	107	0	0	
Ансамбль танца "Мэнго"	30 508	20 963	0	0	0	64	0	0	

По субъектам Российской Федерации за 2016 год

ИСПОЛЬЗОВАНИЕ ФИНАНСОВЫХ СРЕДСТВ

	Израсходовано – всего, тыс. руб.	из них							на новые программы
		расходы на оплату труда		на капитальный ремонт и реставрацию		на приобретение оборудования			
		всего	из них за счет собственных средств	всего	из них за счет собственных средств	всего	из них за счет собственных средств		
1	2	3	4	5	6	7	8	9	
Корякский фольклорный ансамбль "Ангт"	15 822	9 152	38	0	0	0	0	0	
Городской оркестр	14 738	13 708	52	0	0	0	0	0	
КРАСНОДАРСКИЙ КРАЙ	1 370 688	756 109	136 309	4 619	0	26 514	15 306	30 779	
Концертный зал "Фестивальный" г.Сочи	148 000	17 815	17 815	0	0	0	0	0	
Кубанский казачий хор	304 098	236 057	57 358	4 159	0	400	400	3 354	
Краснодарская краевая филармония	348 509	217 929	15 594	460	0	11 292	113	5 789	
Сочинское концертно-филармоническое объединение	111 023	59 099	8 435	0	0	222	222	0	
Краснодарское муниц. творческое объединение "Премьера"	454 336	221 902	37 106	0	0	14 586	14 557	21 636	
Туапсинский камерный оркестр	4 722	3 307	1	0	0	14	14	0	
КРАСНОЯРСКИЙ КРАЙ	513 139	316 788	33 103	0	0	566	566	5 881	
Красноярская краевая филармония	439 987	250 882	31 890	0	0	549	549	2 462	
Ансамбль танца "Енисейские зори" им. Г.Петухова	19 331	18 688	246	0	0	0	0	61	
Хоровой ансамбль солистов "Тебе поем"	15 728	14 779	161	0	0	0	0	30	
Детско-юношеский духовный хор "София"	1 746	1 732	0	0	0	0	0	0	
Городской духовой оркестр	13 540	13 157	320	0	0	17	17	72	
Красноярский камерный оркестр	22 807	17 550	486	0	0	0	0	3 256	
ПЕРМСКИЙ КРАЙ	227 409	101 444	22 212	33	0	5 418	1 069	12 125	

По субъектам Российской Федерации за 2016 год

ИСПОЛЬЗОВАНИЕ ФИНАНСОВЫХ СРЕДСТВ

1	Израсходовано – всего, тыс. руб.	из них							на новые программы
		расходы на оплату труда		на капитальный ремонт и реставрацию		на приобретение оборудования			
		всего	из них за счет собственных средств	всего	из них за счет собственных средств	всего	из них за счет собственных средств		
2	3	4	5	6	7	8	9		
Пермская краевая филармония	171 274	72 601	20 312	0	0	1 632	1 069	6 701	
Городское концертное объединение г. Перми	27 305	11 508	189	0	0	286	0	1 000	
Академический хор "Млада"	28 830	17 335	1 711	33	0	3 500	0	4 424	
ПРИМОРСКИЙ КРАЙ	79 245	46 248	4 758	0	0	473	181	94	
Приморская краевая филармония	79 245	46 248	4 758	0	0	473	181	94	
СТАВРОПОЛЬСКИЙ КРАЙ	211 591	136 454	8 355	759	0	11 902	3 679	3 153	
Гос. ставропольская краевая филармония	82 075	48 695	4 583	0	0	2 626	2 360	1 643	
Концертно-творческое объединение "Аккорд"	21 239	14 469	405	0	0	186	0	245	
Гос. казачий ансамбль танца "Ставрополье"	85 822	58 028	3 174	759	0	8 578	1 133	1 095	
Муниципальный ансамбль "Казачий пикет"	3 304	2 849	56	0	0	97	0	170	
Казачий ансамбль песни и пляски "Вольная степь"	19 151	12 413	137	0	0	415	186	0	
ХАБАРОВСКИЙ КРАЙ	157 376	82 204	10 002	0	0	1 694	0	9 549	
Хабаровская краевая филармония	157 376	82 204	10 002	0	0	1 694	0	9 549	
АМУРСКАЯ ОБЛ.	80 369	29 062	6 787	0	0	0	0	28 933	
Амурская областная филармония	80 369	29 062	6 787	0	0	0	0	28 933	
АРХАНГЕЛЬСКАЯ ОБЛ.	188 417	80 049	21 719	945	92	16 554	1 062	1 523	
Поморская государственная филармония	39 218	19 636	5 869	0	0	0	0	177	

По субъектам Российской Федерации за 2016 год

ИСПОЛЬЗОВАНИЕ ФИНАНСОВЫХ СРЕДСТВ

1	Израсходовано – всего, тыс. руб.	из них							на новые программы
		расходы на оплату труда		на капитальный ремонт и реставрацию		на приобретение оборудования			
		всего	из них за счет собственных средств	всего	из них за счет собственных средств	всего	из них за счет собственных средств		
2	3	4	5	6	7	8	9		
Северодвинский центр культуры и общ. мероприятий	18 599	8 804	7 581	945	92	810	626	0	
Северодвинское агентство культуры и соц. рекламы	23 788	4 101	3 720	0	0	232	232	0	
Гос. академический Северный русский народный хор	95 634	42 151	4 413	0	0	15 512	204	1 346	
Архангельский государственный камерный оркестр	11 178	5 357	136	0	0	0	0	0	
АСТРАХАНСКАЯ ОБЛ.	170 107	94 767	3 030	13 251	1 692	1 653	533	4 380	
Астраханская государственная филармония	50 887	31 036	1 105	1 537	1 537	391	1	627	
Гос. фольклорный центр "Астраханская песня"	5 277	3 252	0	0	0	0	0	0	
Региональный культурный центр им. Курмангазы	10 148	5 869	0	0	0	143	15	0	
Дирекция по реализации культурно-массовых программ	66 433	29 145	1 925	11 714	155	281	79	3 051	
Астраханский гос. ансамбль песни и танца	37 362	25 465	0	0	0	838	438	702	
БЕЛГОРОДСКАЯ ОБЛ.	242 067	156 073	12 191	0	0	3 502	1 468	156	
Белгородская государственная филармония	242 067	156 073	12 191	0	0	3 502	1 468	156	
БРЯНСКАЯ ОБЛ.	88 251	55 782	3 696	855	855	3 426	2 824	2 806	
Брянское городское концертное объединение	26 203	24 117	0	0	0	389	389	500	
Брянская областная филармония	62 048	31 665	3 696	855	855	3 037	2 435	2 306	
ВЛАДИМИРСКАЯ ОБЛ.	177 619	104 319	5 006	0	0	4 122	513	1 772	
Владимирская областная филармония	89 494	48 413	3 562	0	0	3 607	121	559	

По субъектам Российской Федерации за 2016 год

ИСПОЛЬЗОВАНИЕ ФИНАНСОВЫХ СРЕДСТВ

1	Израсходовано – всего, тыс. руб.	из них							на новые программы
		расходы на оплату труда		на капитальный ремонт и реставрацию		на приобретение оборудования			
		всего	из них за счет собственных средств	всего	из них за счет собственных средств	всего	из них за счет собственных средств		
2	3	4	5	6	7	8	9		
Театр фольклора "Разгуляй"	14 941	10 084	768	0	0	156	156	107	
Центр классической музыки	46 615	26 826	270	0	0	169	46	999	
Камерный хор "Распев"	10 517	7 829	134	0	0	0	0	0	
Ансамбль народной музыки "Вишенка"	6 475	4 281	214	0	0	82	82	107	
Владимирский городской духовой оркестр	6 467	4 747	0	0	0	47	47	0	
Ансамбль "Медовый спас" г. Кольчугино	3 110	2 139	58	0	0	61	61	0	
ВОЛГОГРАДСКАЯ ОБЛ.	274 315	137 795	12 201	0	0	1 051	818	3	
Волгоградская областная филармония	182 230	82 820	8 848	0	0	421	421	0	
Волгоградская областная детская филармония	38 869	19 148	2 710	0	0	0	0	0	
Волгоградконцерт	19 676	13 763	457	0	0	243	243	0	
Творческое объединение "Конкордия"	4 306	4 290	148	0	0	0	0	0	
Калачевская городская филармония	8 007	3 656	0	0	0	359	126	0	
Ансамбль Российского казачества	18 923	11 884	3	0	0	27	27	0	
Ансамбль "Казачий Курень"	2 304	2 234	35	0	0	1	1	3	
ВОЛОГОДСКАЯ ОБЛ.	187 487	102 013	2 350	0	0	3 069	235	1 274	
Вологодская областная гос. филармония	147 476	65 368	1 686	0	0	3 001	167	1 274	
Муниц. городское филармоническое собрание, Череповец	30 018	26 926	604	0	0	68	68	0	

По субъектам Российской Федерации за 2016 год

ИСПОЛЬЗОВАНИЕ ФИНАНСОВЫХ СРЕДСТВ

1	Израсходовано – всего, тыс. руб.	из них							на новые программы
		расходы на оплату труда		на капитальный ремонт и реставрацию		на приобретение оборудования			
		всего	из них за счет собственных средств	всего	из них за счет собственных средств	всего	из них за счет собственных средств		
2	3	4	5	6	7	8	9		
Концертный оркестр духовых инструментов "Классик-модерн бэнд"	9 993	9 719	60	0	0	0	0	0	
ВОРОНЕЖСКАЯ ОБЛ.	392 967	148 315	18 888	415	0	50 242	2 031	0	
Воронежское ГКО "Филармония"	113 397	65 833	6 333	415	0	10 426	215	0	
Воронежский концертный зал	137 828	42 915	8 669	0	0	38 000	0	0	
Дирекция Международного Платоновского фестиваля	110 669	8 996	3 384	0	0	1 816	1 816	0	
Гос. академический Воронежский русский народный хор	31 073	30 571	502	0	0	0	0	0	
ИВАНОВСКАЯ ОБЛ.	36 701	24 163	2 947	0	0	118	118	139	
Ивановская государственная филармония	36 701	24 163	2 947	0	0	118	118	139	
ИРКУТСКАЯ ОБЛ.	150 578	105 318	3 747	0	0	2 210	585	770	
Иркутская областная филармония	121 619	77 342	3 551	0	0	1 440	585	770	
Ансамбль песни и танца "Степные напевы"	22 650	21 880	196	0	0	770	0	0	
Городской духовой оркестр г. Братска	6 309	6 096	0	0	0	0	0	0	
КАЛИНИНГРАДСКАЯ ОБЛ.	356 356	126 410	33 707	0	0	21 423	2 319	14 931	
Калининградская областная филармония	66 882	31 050	7 913	0	0	770	0	2 550	
Концертно-театральный комплекс "Дом искусств"	45 460	22 935	4 607	0	0	3 638	0	6 314	
Кафедральный Собор г.Калининград	37 693	11 750	9 280	0	0	2 512	1 997	5 204	
ГБУК Калининградской области "Театр эстрады "Янтарь-холл"	146 449	27 125	9 082	0	0	11 480	99	0	

По субъектам Российской Федерации за 2016 год

ИСПОЛЬЗОВАНИЕ ФИНАНСОВЫХ СРЕДСТВ

1	Израсходовано – всего, тыс. руб.	из них							на новые программы
		расходы на оплату труда		на капитальный ремонт и реставрацию		на приобретение оборудования			
		всего	из них за счет собственных средств	всего	из них за счет собственных средств	всего	из них за счет собственных средств		
2	3	4	5	6	7	8	9		
Симфонический оркестр	34 080	23 410	2 618	0	0	1 053	139	0	
Калининградский оркестр русских народных инструментов	25 792	10 140	207	0	0	1 970	84	863	
КАЛУЖСКАЯ ОБЛ.	111 433	84 845	7 083	0	0	2 182	2 182	4 200	
Калужская областная филармония	59 322	40 586	5 774	0	0	1 852	1 852	4 200	
Калужский Дом музыки	25 677	17 825	1 309	0	0	330	330	0	
Калужский молодежный симфонический оркестр	26 434	26 434	0	0	0	0	0	0	
КЕМЕРОВСКАЯ ОБЛ.	249 492	115 781	9 208	2 041	0	2 946	1 138	0	
Кемеровская государственная областная филармония	249 492	115 781	9 208	2 041	0	2 946	1 138	0	
КИРОВСКАЯ ОБЛ.	81 342	46 877	10 917	0	0	168	68	359	
Вятская областная филармония	72 619	42 824	9 433	0	0	69	48	149	
Кировская муниципальная детская филармония	8 723	4 053	1 484	0	0	99	20	210	
КОСТРОМСКАЯ ОБЛ.	135 963	95 914	9 366	26	0	872	681	6 322	
Гос. филармония Костромской области	60 847	50 876	4 174	0	0	49	49	2 994	
Концертно-выставочный центр "Губернский"	36 340	20 735	4 463	0	0	117	31	538	
Костромской мун. фольклорный ансамбль "Венец"	5 388	3 232	70	26	0	73	73	544	
Костромской губернский симф.оркестр п/у П.Герштейна	33 388	21 071	659	0	0	633	528	2 246	
КУРГАНСКАЯ ОБЛ.	66 083	36 626	7 872	48	0	751	399	0	

По субъектам Российской Федерации за 2016 год

ИСПОЛЬЗОВАНИЕ ФИНАНСОВЫХ СРЕДСТВ

1	Израсходовано – всего, тыс. руб.	из них							на новые программы
		расходы на оплату труда		на капитальный ремонт и реставрацию		на приобретение оборудования			
		всего	из них за счет собственных средств	всего	из них за счет собственных средств	всего	из них за счет собственных средств		
2	3	4	5	6	7	8	9		
Курганская областная филармония	66 083	36 626	7 872	48	0	751	399	0	
КУРСКАЯ ОБЛ.	131 383	49 356	1 687	50 036	0	1 429	249	684	
Курская областная государственная филармония	131 383	49 356	1 687	50 036	0	1 429	249	684	
ЛЕНИНГРАДСКАЯ ОБЛ.	28 379	16 247	645	0	0	2 600	0	286	
Гос. оркестр русских народных инструментов "Метелица"	28 379	16 247	645	0	0	2 600	0	286	
ЛИПЕЦКАЯ ОБЛ.	153 217	82 907	8 905	0	0	9 458	242	3 706	
Липецкая областная филармония	80 626	45 168	3 117	0	0	1 122	236	3 356	
Театр танца "Казачьи России"	72 591	37 739	5 788	0	0	8 336	6	350	
МАГАДАНСКАЯ ОБЛ.	65 684	37 378	862	0	0	2 014	1 505	91	
Магаданская областная филармония	54 070	25 864	862	0	0	2 014	1 505	91	
Магаданский мун. оркестр духовой и эстрадной музыки	11 614	11 514	0	0	0	0	0	0	
МОСКОВСКАЯ ОБЛ.	457 344	361 985	4 482	0	0	4 675	1 143	2 731	
Ступинская муниципальная филармония	91 984	89 256	657	0	0	1 168	598	1 560	
Театр Натальи Бондаревой, Одинцово	23 250	11 291	0	0	0	1 000	0	0	
Коломенская филармония	19 334	18 122	157	0	0	600	0	0	
Московская областная филармония	188 959	125 219	2 333	0	0	287	287	0	
Концертно-выставочный зал г. Воскресенск	12 860	9 062	0	0	0	952	154	505	

По субъектам Российской Федерации за 2016 год

ИСПОЛЬЗОВАНИЕ ФИНАНСОВЫХ СРЕДСТВ

	Израсходовано – всего, тыс. руб.	из них						
		расходы на оплату труда		на капитальный ремонт и реставрацию		на приобретение оборудования		на новые программы
		всего	из них за счет собственных средств	всего	из них за счет собственных средств	всего	из них за счет собственных средств	
1	2	3	4	5	6	7	8	9
Жуковский симфонический оркестр	21 490	19 087	684	0	0	0	0	167
Дубненский муниц. симфонический оркестр	9 563	6 664	236	0	0	150	0	491
Камерный хор "Хорал", Воскресенск	4 101	4 072	2	0	0	0	0	8
Ансамбль народной музыки "Сувенир", Королев	5 617	5 470	0	0	0	100	0	0
Королёвский духовой оркестр	16 595	15 989	0	0	0	0	0	0
Духовой оркестр, Подольск	18 883	14 886	0	0	0	0	0	0
Муниципальный оркестр г. Сергиев Посад	22 407	21 641	413	0	0	48	36	0
Ногинский мун.эстрадно-духовой оркестр	18 793	17 899	0	0	0	370	68	0
Центр русской песни "Ярило"	3 508	3 327	0	0	0	0	0	0
МУРМАНСКАЯ ОБЛ.	52 844	20 471	503	0	0	2 802	1 302	0
Мурманская областная филармония	52 844	20 471	503	0	0	2 802	1 302	0
НИЖЕГОРОДСКАЯ ОБЛ.	258 185	132 815	85 643	441	0	34 082	2 843	99
Нижегородская гос. академическая филармония	200 270	92 928	85 373	0	0	33 557	2 318	0
Нижегородский русский народный оркестр	24 963	17 215	200	441	0	94	94	99
Нижегородский губернский оркестр	32 952	22 672	70	0	0	431	431	0
НОВГОРОДСКАЯ ОБЛ.	65 310	29 700	3 842	0	0	1 145	615	730
Новгородская областная филармония	55 729	20 396	3 790	0	0	1 145	615	730

По субъектам Российской Федерации за 2016 год

ИСПОЛЬЗОВАНИЕ ФИНАНСОВЫХ СРЕДСТВ

1	Израсходовано – всего, тыс. руб.	из них							на новые программы
		расходы на оплату труда		на капитальный ремонт и реставрацию		на приобретение оборудования			
		всего	из них за счет собственных средств	всего	из них за счет собственных средств	всего	из них за счет собственных средств		
2	3	4	5	6	7	8	9		
Городской духовой оркестр	9 581	9 304	52	0	0	0	0	0	
НОВОСИБИРСКАЯ ОБЛ.	710 031	348 874	42 193	0	0	2 725	1 822	19 331	
Городская дирекция творческих программ	18 771	6 675	64	0	0	0	0	360	
Городской центр культуры г.Новосибирска	44 071	7 594	18	0	0	633	0	0	
Новосибирская государственная филармония	515 990	250 973	35 291	0	0	1 591	1 407	16 339	
Гос. академический сибирский русский народный хор	77 528	45 995	5 721	0	0	242	242	1 978	
Государственный ансамбль "Чалдоны"	28 786	18 413	1 056	0	0	130	130	654	
Новосибирский городской духовой оркестр	24 885	19 224	43	0	0	129	43	0	
ОМСКАЯ ОБЛ.	296 859	168 655	31 052	160	160	957	957	1 562	
Омская областная филармония	274 207	147 260	30 929	160	160	869	869	1 559	
Ансамбль танца "Иртыш"	6 008	5 756	69	0	0	5	5	0	
Детско-юношеский концертный хореографический коллектив "Мир танца"	2 824	2 764	0	0	0	33	33	3	
Камерный ансамбль "Мюзет"	2 155	1 931	17	0	0	0	0	0	
Русский камерный оркестр "Лад"	6 747	6 195	0	0	0	0	0	0	
Сибирский хореографический ансамбль "Русь"	4 918	4 749	37	0	0	50	50	0	
ОРЕНБУРГСКАЯ ОБЛ.	142 713	101 858	6 732	1 192	0	0	0	0	
Оренбургская областная филармония	142 713	101 858	6 732	1 192	0	0	0	0	

По субъектам Российской Федерации за 2016 год

ИСПОЛЬЗОВАНИЕ ФИНАНСОВЫХ СРЕДСТВ

1	Израсходовано – всего, тыс. руб.	из них							на новые программы
		расходы на оплату труда		на капитальный ремонт и реставрацию		на приобретение оборудования			
		всего	из них за счет собственных средств	всего	из них за счет собственных средств	всего	из них за счет собственных средств		
2	3	4	5	6	7	8	9		
ОРЛОВСКАЯ ОБЛ.	58 294	44 430	611	0	0	1 091	342	0	
Орловская государственная филармония	45 550	32 671	482	0	0	106	106	0	
Ансамбль танца "Славица"	12 744	11 759	129	0	0	985	236	0	
ПЕНЗЕНСКАЯ ОБЛ.	191 678	76 222	11 435	0	0	571	571	711	
Пензаконцерт	180 595	65 905	11 119	0	0	571	571	505	
Хореографический ансамбль "Зоренька" г. Пензы	8 873	8 147	272	0	0	0	0	206	
Русский народный оркестр "Пенза"	2 210	2 170	44	0	0	0	0	0	
ПСКОВСКАЯ ОБЛ.	31 932	17 813	5 224	0	0	0	0	8 419	
Псковская областная филармония	31 932	17 813	5 224	0	0	0	0	8 419	
РОСТОВСКАЯ ОБЛ.	285 713	216 293	17 321	0	0	90	0	5 658	
Ростовская областная филармония	154 731	108 075	8 574	0	0	0	0	3 619	
Образовательно-концертное объединение им.Кима Назаретова	8 598	8 508	0	0	0	0	0	0	
Шахтинская филармония	13 053	12 719	73	0	0	10	0	0	
Ансамбль русских народных инструментов "Донские узоры"	2 135	1 607	51	0	0	0	0	0	
Ансамбль народных инструментов "Диво"	1 849	1 790	78	0	0	0	0	0	
Духовой оркестр г. Таганрога	7 457	5 089	0	0	0	0	0	0	
Камерный оркестр г. Таганрога	4 427	4 327	0	0	0	0	0	0	

По субъектам Российской Федерации за 2016 год

ИСПОЛЬЗОВАНИЕ ФИНАНСОВЫХ СРЕДСТВ

	Израсходовано – всего, тыс. руб.	из них						
		расходы на оплату труда		на капитальный ремонт и реставрацию		на приобретение оборудования		на новые программы
		всего	из них за счет собственных средств	всего	из них за счет собственных средств	всего	из них за счет собственных средств	
1	2	3	4	5	6	7	8	9
Академический хор г. Новочеркаска	3 482	3 425	3 425	0	0	0	0	45
Таганрогский джаз-оркестр	6 512	4 994	0	0	0	0	0	0
Камерный хор "Лик" г. Таганрога	8 287	7 869	0	0	0	0	0	0
Фольклорный ансамбль "Православный Дон"	7 450	5 497	42	0	0	0	0	0
Учреждение культуры "Донское сияние"	1 759	1 477	32	0	0	80	0	0
Гос. акад. ансамбль песни и пляски Донских казаков	65 973	50 916	5 046	0	0	0	0	1 994
РЯЗАНСКАЯ ОБЛ.	135 703	90 346	2 875	4 500	0	4 624	3 094	2 290
Рязанская областная филармония	135 703	90 346	2 875	4 500	0	4 624	3 094	2 290
САМАРСКАЯ ОБЛ.	332 580	181 671	47 124	15 679	0	1 856	1 706	58 371
Тольяттинская филармония	63 645	38 869	5 504	0	0	867	867	0
Самарская государственная филармония	191 515	98 161	36 451	15 679	0	988	838	58 371
Государственный Волжский русский народный хор	63 520	34 446	4 845	0	0	0	0	0
Муниципальный духовой оркестр г. Самары	13 900	10 195	324	0	0	1	1	0
САРАТОВСКАЯ ОБЛ.	140 636	90 024	7 364	0	0	837	607	737
Саратовская областная концертная организация "Поволжье"	5 605	3 380	127	0	0	9	0	0
Саратовская областная филармония	111 242	68 607	6 987	0	0	828	607	454
Энгельсская районная концертная организация	7 350	7 177	0	0	0	0	0	0

По субъектам Российской Федерации за 2016 год

ИСПОЛЬЗОВАНИЕ ФИНАНСОВЫХ СРЕДСТВ

1	Израсходовано – всего, тыс. руб.	из них						
		расходы на оплату труда		на капитальный ремонт и реставрацию		на приобретение оборудования		на новые программы
		всего	из них за счет собственных средств	всего	из них за счет собственных средств	всего	из них за счет собственных средств	
2	3	4	5	6	7	8	9	
Саратовский губернский театр хоровой музыки	16 439	10 860	250	0	0	0	0	283
САХАЛИНСКАЯ ОБЛ.	212 636	67 468	1 745	2 543	0	48 638	2 187	1 270
Сахалинская областная филармония	159 604	26 048	1 656	0	0	43 898	2 155	1 270
Южно-Сахалинский городской камерный оркестр	35 465	30 655	0	0	0	2 234	0	0
Ансамбль современной народной песни "Русский терем"	17 567	10 765	89	2 543	0	2 506	32	0
СВЕРДЛОВСКАЯ ОБЛ.	1 110 669	689 618	51 196	2 653	465	31 084	10 558	25 464
Свердловская гос. академическая филармония	586 572	319 782	11 552	2 653	465	21 888	8 348	420
Свердловская гос. детская филармония	116 803	65 138	24 635	0	0	2 265	26	0
Уральский государственный театр эстрады	179 322	127 683	4 179	0	0	6 235	1 488	18 867
Екатеринбургский городской дом музыки	32 355	28 044	2 315	0	0	157	157	498
Нижнетагильская филармония	40 224	31 402	2 160	0	0	539	539	0
Уральский центр народного искусства	151 189	115 174	6 355	0	0	0	0	5 679
Камерный хор г. Сухой Лог	4 204	2 395	0	0	0	0	0	0
СМОЛЕНСКАЯ ОБЛ.	44 785	37 498	4 542	0	0	455	0	0
Смоленская областная филармония	44 785	37 498	4 542	0	0	455	0	0
ТАМБОВСКАЯ ОБЛ.	130 856	111 041	1 734	0	0	555	389	2 286
Государственное учреждение "Тамбовконцерт"	55 212	49 603	1 154	0	0	33	33	2 286

По субъектам Российской Федерации за 2016 год

ИСПОЛЬЗОВАНИЕ ФИНАНСОВЫХ СРЕДСТВ

1	Израсходовано – всего, тыс. руб.	из них							на новые программы
		расходы на оплату труда		на капитальный ремонт и реставрацию		на приобретение оборудования			
		всего	из них за счет собственных средств	всего	из них за счет собственных средств	всего	из них за счет собственных средств		
2	3	4	5	6	7	8	9		
Гос. акад. ансамбль песни и танца "Ивушка"	52 649	40 999	271	0	0	448	282	0	
Тамбовский камерный хор им. С.Рахманинова	15 588	14 437	235	0	0	74	74	0	
Гос. ансамбль бального танца "Цвета радуги"	7 407	6 002	74	0	0	0	0	0	
ТВЕРСКАЯ ОБЛ.	66 360	36 951	6 480	0	0	749	110	126	
Тверская академическая областная филармония	66 360	36 951	6 480	0	0	749	110	126	
ТОМСКАЯ ОБЛ.	225 326	63 019	25 863	0	0	14 343	3 048	34 095	
Томская областная государственная филармония	225 326	63 019	25 863	0	0	14 343	3 048	34 095	
ТУЛЬСКАЯ ОБЛ.	166 786	93 015	9 240	170	170	2 922	1 655	1 470	
Тульская областная филармония	166 786	93 015	9 240	170	170	2 922	1 655	1 470	
ТЮМЕНСКАЯ ОБЛ.	239 256	113 013	22 757	0	0	2 292	0	0	
Тюменская государственная филармония	239 256	113 013	22 757	0	0	2 292	0	0	
УЛЬЯНОВСКАЯ ОБЛ.	110 838	64 178	1 122	0	0	0	0	11 236	
Ульяновская областная филармония	110 838	64 178	1 122	0	0	0	0	11 236	
ЧЕЛЯБИНСКАЯ ОБЛ.	288 282	151 529	18 428	178	0	3 207	828	2 236	
Челябинское государственное концертное объединение	177 199	88 223	16 100	178	0	2 753	568	1 691	
Концертное объединение г. Магнитогорска	54 815	29 565	1 909	0	0	0	0	0	
Государственный русский народный оркестр "Малахит"	26 094	17 552	419	0	0	454	260	400	

По субъектам Российской Федерации за 2016 год

ИСПОЛЬЗОВАНИЕ ФИНАНСОВЫХ СРЕДСТВ

1	Израсходовано – всего, тыс. руб.	из них							на новые программы
		расходы на оплату труда		на капитальный ремонт и реставрацию		на приобретение оборудования			
		всего	из них за счет собственных средств	всего	из них за счет собственных средств	всего	из них за счет собственных средств		
2	3	4	5	6	7	8	9		
Магнитогорская академическая хоровая капелла	30 174	16 189	0	0	0	0	0	145	
ЯРОСЛАВСКАЯ ОБЛ.	323 539	147 918	18 082	0	0	2 642	2 642	2 918	
Ярославская государственная филармония	142 718	82 954	7 832	0	0	496	496	2 318	
Концертно-зрелищный центр Ярославской обл.	158 449	48 300	10 250	0	0	2 146	2 146	600	
Муниципальный духовой оркестр, Рыбинск	17 586	12 988	0	0	0	0	0	0	
Ростовский муниципальный духовой оркестр	4 786	3 676	0	0	0	0	0	0	
НЕНЕЦКИЙ А.О.									
ХАНТЫ-МАНСИЙСКИЙ А.О.-ЮГРА	562 626	304 464	21 565	0	0	12 237	3 032	105 279	
Концертно-театральный центр "Югра-Классик"	311 473	174 841	15 376	0	0	11 019	2 564	105 279	
Сургутская филармония	228 345	113 637	6 189	0	0	468	468	0	
Театр музыки г. Мегион	22 808	15 986	0	0	0	750	0	0	
ЧУКОТСКИЙ А.О.	43 716	20 403	771	0	0	2 402	42	0	
Гос. Чукотско-Эскимосский ансамбль "Эргырон"	43 716	20 403	771	0	0	2 402	42	0	
ЯМАЛО-НЕНЕЦКИЙ А.О.	128 918	52 517	1 452	0	0	669	669	0	
Культурно-деловой центр	128 918	52 517	1 452	0	0	669	669	0	
ЕВРЕЙСКАЯ АВТ. ОБЛ.	28 958	13 702	2 580	0	0	1 421	71	241	
Биробиджанская областная филармония	28 958	13 702	2 580	0	0	1 421	71	241	

По субъектам Российской Федерации за 2016 год

ИСПОЛЬЗОВАНИЕ ФИНАНСОВЫХ СРЕДСТВ

	Израсходовано – всего, тыс. руб.	из них						
		расходы на оплату труда		на капитальный ремонт и реставрацию		на приобретение оборудования		на новые программы
		всего	из них за счет собственных средств	всего	из них за счет собственных средств	всего	из них за счет собственных средств	
1	2	3	4	5	6	7	8	9
Г. МОСКВА	2 501 048	1 526 727	342 516	114	114	19 909	7 572	5 961
Государственный центральный концертный зал "Россия"	233 686	81 220	11 204	0	0	2 241	0	0
Москонцерт	437 277	298 540	18 796	0	0	1 807	1 480	0
Центр оперного пения им. Г.Вишневской	137 202	91 097	1 581	0	0	1 344	368	0
Московский международный Дом музыки	816 148	426 768	229 167	0	0	4 431	4 431	0
Центр вокального искусства В.Левко	4 069	1 601	62	0	0	40	40	0
Хоровой ансамбль духовной музыки "Благовест"	22 397	21 322	507	0	0	0	0	0
Центр русской культуры и искусства В.Девятова	22 384	17 188	221	0	0	0	0	0
Московский культурный центр "Русская душа" п/р Л.Николаевой	24 989	12 267	114	0	0	3 895	0	0
Московский гос.академический камерный хор п/у В.Минина	62 627	62 617	147	0	0	10	0	0
Московский театрально-концертный центр П.Слободкина	148 589	89 687	7 259	0	0	1 414	95	0
Моск. гос. симфонический оркестр для детей и юношества	68 168	54 110	93	0	0	256	256	0
Мужской камерный хор п/р Рыбина	31 913	20 531	1 609	0	0	4	4	311
Московский гос. академический театр танца "Гжель"	90 637	55 219	4 041	0	0	3 692	123	5 500
Государственная капелла им. В.Судакова	35 698	30 464	3 034	0	0	17	17	0
Государственный камерный оркестр "Виртуозы Москвы"	89 011	88 973	26 054	0	0	38	38	0
Хор солистов	24 717	15 445	6 545	0	0	0	0	0

По субъектам Российской Федерации за 2016 год

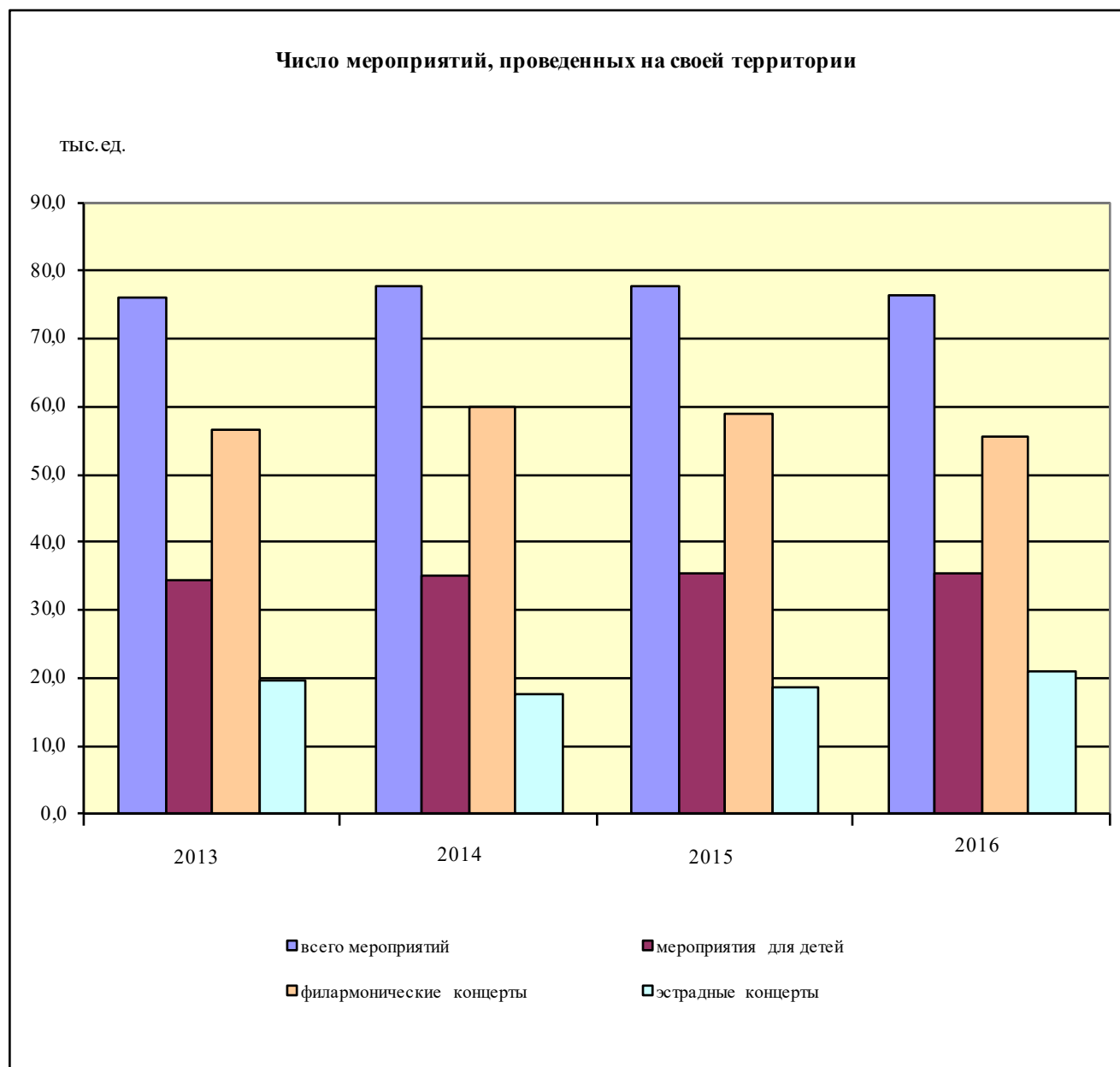
ИСПОЛЬЗОВАНИЕ ФИНАНСОВЫХ СРЕДСТВ

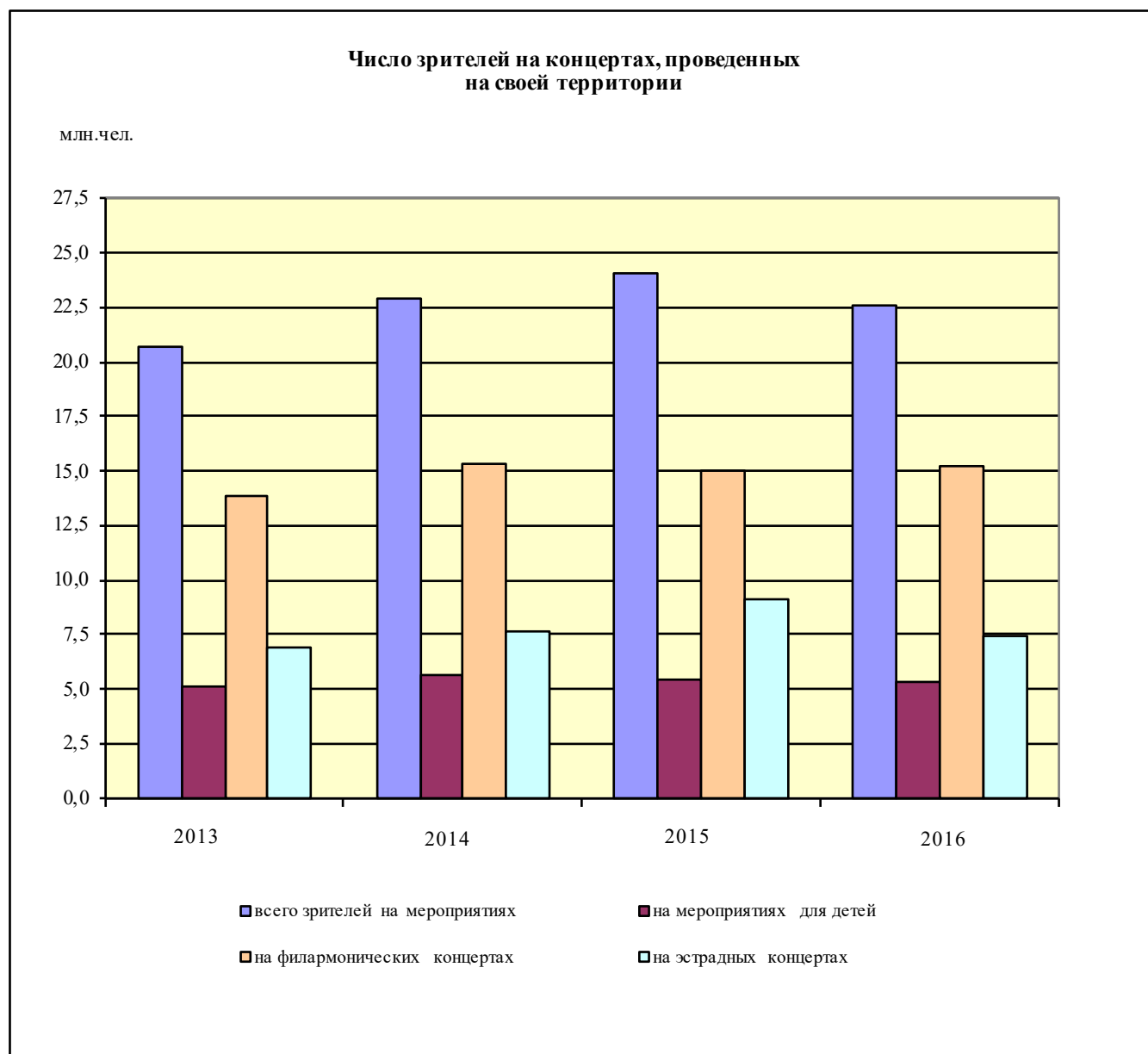
1	Израсходовано – всего, тыс. руб.	из них							на новые программы
		расходы на оплату труда		на капитальный ремонт и реставрацию		на приобретение оборудования			
		всего	из них за счет собственных средств	всего	из них за счет собственных средств	всего	из них за счет собственных средств		
2	3	4	5	6	7	8	9		
Симфонический оркестр Москвы "Русская филармония"	155 672	105 528	4 496	0	0	413	413	0	
Московский камерный оркестр "Музыка viva"	42 667	22 597	2 225	0	0	107	107	0	
Детская концертная студия "Непоседы"	13 597	9 905	5 813	114	114	200	200	150	
Московский джазовый оркестр п/у И.Бутмана	39 600	21 648	19 548	0	0	0	0	0	
Г. САНКТ-ПЕТЕРБУРГ	1 342 307	880 355	211 610	67 410	18	24 863	7 222	3 330	
Большой концертный зал "Октябрьский"	221 234	171 380	141 585	0	0	4 074	4 074	0	
Санкт-Петербургский мун. фонд "Балтийский международный фестивальный центр"	15 322	1 496	0	0	0	0	0	0	
Государственная филармония джазовой музыки	68 924	42 783	21 210	6 094	0	950	500	1 254	
Гос. филармония Санкт-Петербурга для детей и юношества	116 485	74 288	5 600	2 180	0	1 281	273	1 008	
Петербург-Концерт	280 934	152 672	12 432	0	0	16 337	1 323	609	
Центр современного искусства им. Сергея Курехина	16 994	3 639	0	523	18	404	7	0	
Камерный хор "Петербургские серенады"	30 874	23 779	351	2 525	0	31	0	0	
Гос. академический русский оркестр им. В.Андреева	88 480	61 386	0	0	0	128	16	277	
Центр музыкальной культуры "Чайковский"	27 283	17 100	1 518	1 089	0	353	24	10	
Санкт-Петербургский академический симфонический оркестр	64 577	41 173	4 594	0	0	0	0	0	
Государственная академическая капелла Санкт-Петербурга	315 386	227 298	17 276	54 999	0	1 300	1 000	0	

По субъектам Российской Федерации за 2016 год

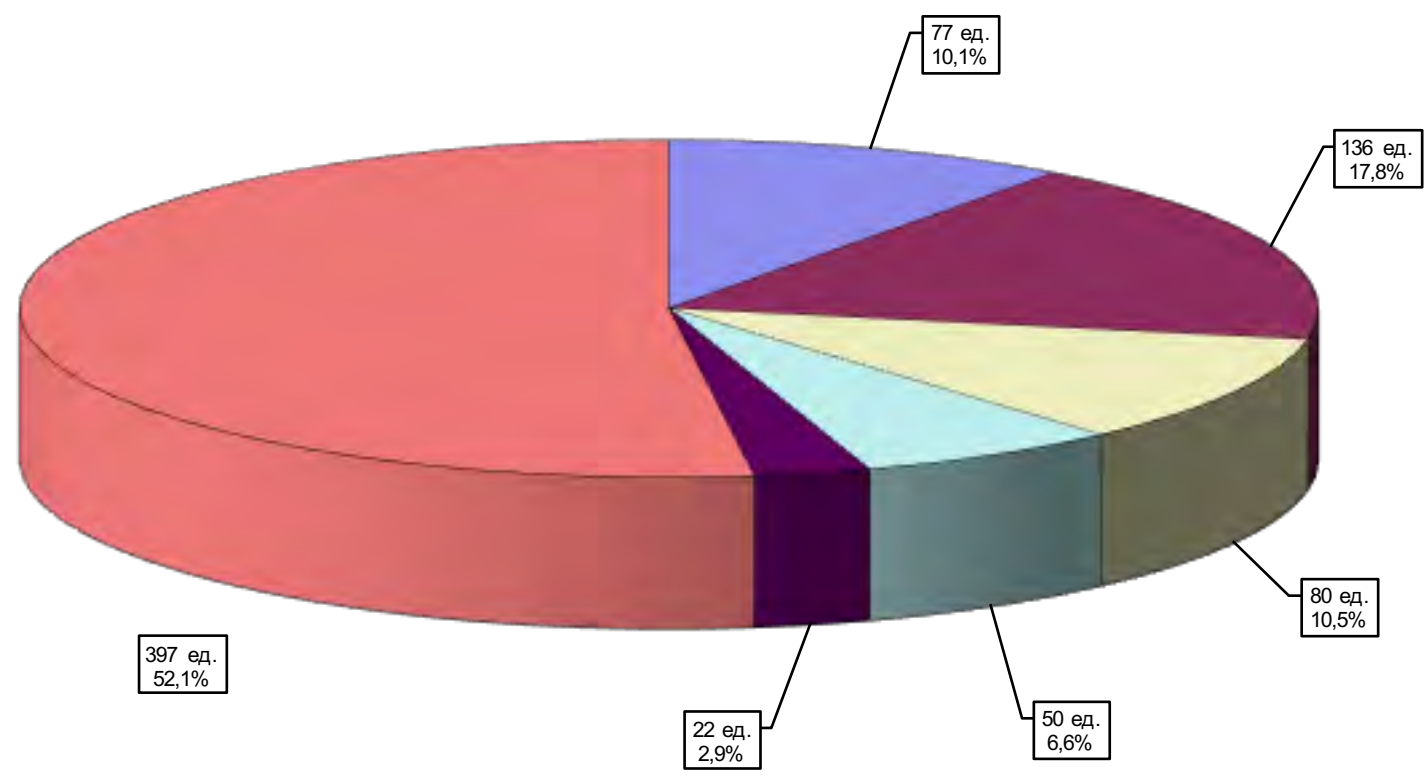
ИСПОЛЬЗОВАНИЕ ФИНАНСОВЫХ СРЕДСТВ

1	Израсходовано – всего, тыс. руб.	из них							на новые программы
		расходы на оплату труда		на капитальный ремонт и реставрацию		на приобретение оборудования			
		всего	из них за счет собственных средств	всего	из них за счет собственных средств	всего	из них за счет собственных средств		
2	3	4	5	6	7	8	9		
Санкт-Петербургский гос. балет на льду	26 694	15 790	2 663	0	0	0	0	0	
Санкт-Петербургский государственный симфонический оркестр "Классика"	43 679	30 722	1 888	0	0	5	5	0	
Государственный русский концертный оркестр	25 441	16 849	2 493	0	0	0	0	172	
Г. СЕВАСТОПОЛЬ									

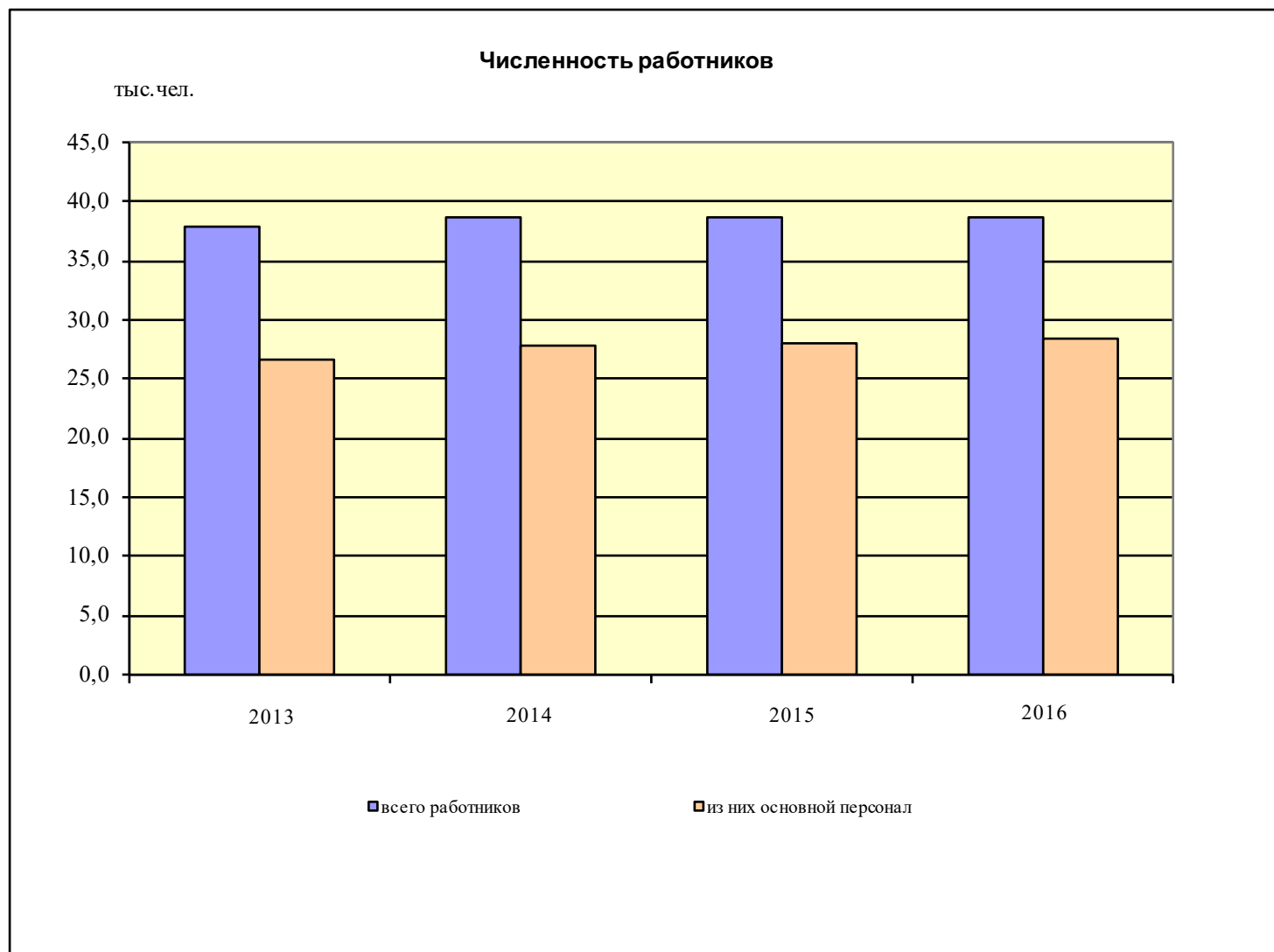


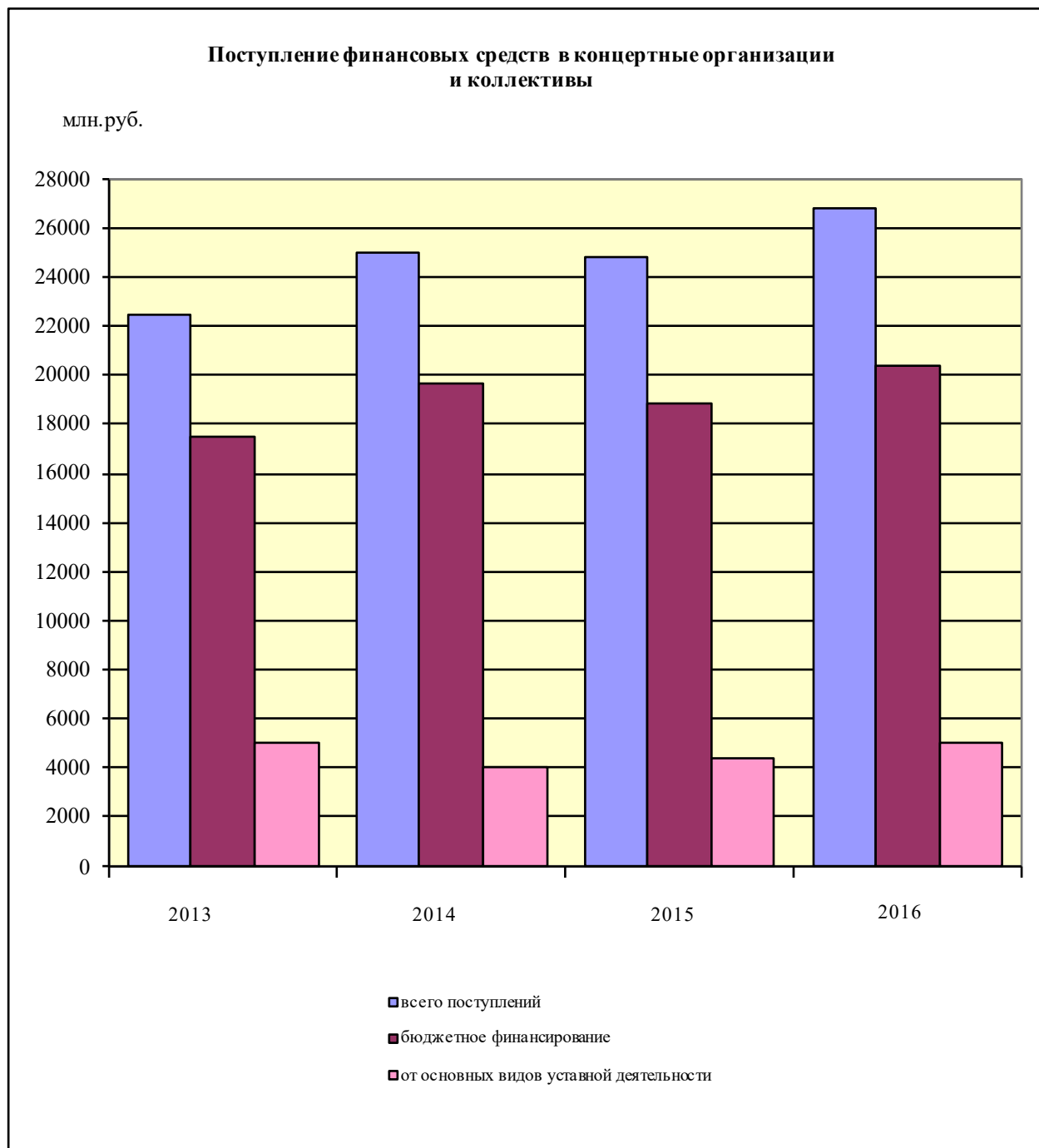


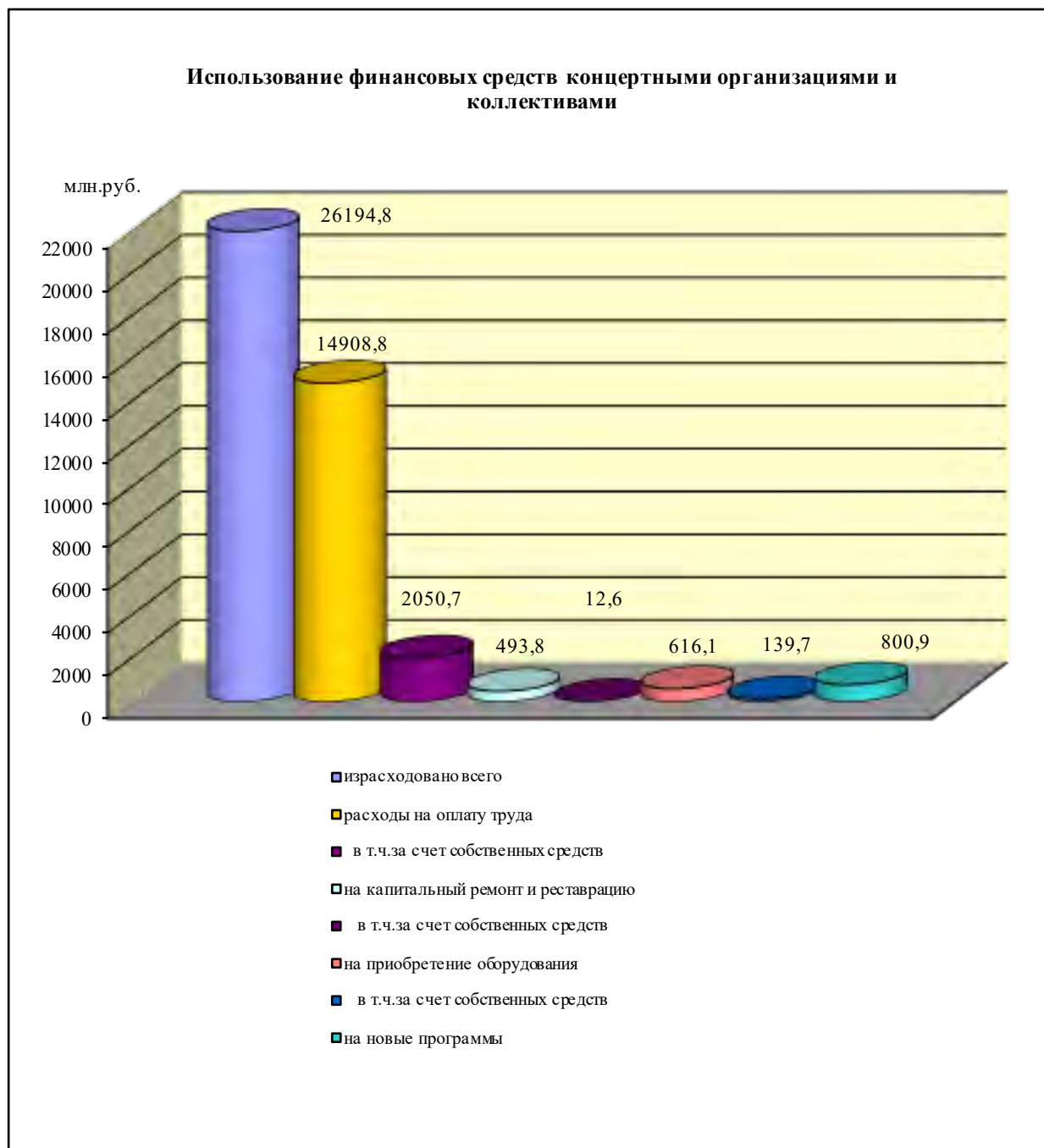
**Число филармонических коллективов
(самостоятельные и в составе филармонии)**



■ симфонические оркестры ■ камерные оркестры и ансамбли □ оркестры народных инструментов □ духовые оркестры ■ народные хоры ■ прочие







ЦИРКИ по России за 2016 год

ОБЩИЕ СВЕДЕНИЯ

Наименование показателя	Число цирков	Число представлений	Число зрителей, тыс.чел.	Поступления от основных видов уставной деятельности, тыс.руб.
ВСЕГО	65	6 314	4 223	3 836 935
в том числе:				
Цирки, не входящие в компанию Росгосцирк	9	1 523	1 513	1 714 771
в том числе:				
федеральное ведение	2	821	999	1 589 121
Большой Московский гос.цирк на проспекте Вернадского		505	621	1 013 700
Большой Санкт-Петербургский гос.цирк		316	377	575 421
местное ведение	7	702	492	125 650
Гос. цирк Респ.Бурятия		133	22	7 032
Симферопольский гос.цирк им.Б.Тезикова		131	101	31 114
Государственный цирк Респ.Саха (Якутия)		86	23	8 742
Казанский государственный цирк		122	159	3 952
Государственный цирк Удмуртии		125	126	56 336
Хабаровское краевое киноконцертное объединение		105	62	18 474
Краснодарский государственный цирк *)		0	0	0
Российская государственная цирковая компания (включая обособленные подразделения)	56	4 791	2 732	2 122 164
из них стационарные цирки	30	3 587	2 648	1 720 685

*) – организация предоставляет площадку другим коллективам